

Comptes financiers de la Suisse 2006

Novembre 2008

SCHWEIZERISCHE NATIONALBANK
BANQUE NATIONALE SUISSE
BANCA NAZIONALE SVIZZERA
BANCA NAZIUNALA SVIZRA
SWISS NATIONAL BANK



Banque nationale suisse
Comptes financiers de la Suisse 2006

Editeur

Banque nationale suisse
Statistique
CH-8022 Zurich
Téléphone +41 44 631 31 11

Renseignements

fin@snb.ch

Abonnements, exemplaires isolés et changements d'adresse

Banque nationale suisse, Bibliothèque, case postale, CH-8022 Zurich
Téléphone: +41 44 631 32 84; fax: +41 44 631 81 14;
e-mail: library@snb.ch

Langues

Le présent rapport est publié en langues française, allemande et anglaise.

Internet

Les publications de la Banque nationale suisse sont disponibles sur Internet, à l'adresse www.snb.ch, *Publications*.

Impression

FO-Fotorotar, CH-8132 Egg/ZH

Copyright

Reproduction et utilisation des chiffres autorisées avec indication de la source

Imprimé en

novembre 2008

ISSN 1662-0917 (version sur papier)
ISSN 1662-0941 (version électronique)

Table des matières

5	Introduction
6	Commentaire des résultats
15	Tableaux
63	Précisions méthodologiques concernant les comptes financiers

Liste des tableaux

Partie commentaire

- 7 1 Stocks des actifs et passifs financiers à la fin de 2006

Partie tableaux

- 16 T1 Stocks des actifs et passifs financiers
par secteurs à la fin de 2006
- 20 T2 Stocks des actifs et passifs financiers
des sociétés non financières de 2002 à 2006
- 22 T2B Opérations des sociétés non financières de 2002 à 2006
- 24 T3 Stocks des actifs et passifs financiers
des sociétés financières de 2002 à 2006
- 26 T4 Stocks des actifs et passifs financiers
de la Banque nationale suisse de 2002 à 2006
- 28 T5 Stocks des actifs et passifs financiers
des banques commerciales de 2002 à 2006
- 30 T6 Stocks des actifs et passifs financiers
des autres établissements financiers de 2002 à 2006
- 32 T7 Stocks des actifs et passifs financiers
des assurances et caisses de pensions de 2002 à 2006
- 34 T8 Stocks des actifs et passifs financiers
des administrations publiques de 2002 à 2006
- 36 T8B Opérations des administrations publiques de 2002 à 2006
- 38 T9 Stocks des actifs et passifs financiers
de la Confédération de 2002 à 2006
- 40 T9B Opérations de la Confédération de 2002 à 2006
- 42 T10 Stocks des actifs et passifs financiers
des cantons de 2002 à 2006
- 44 T10B Opérations des cantons de 2002 à 2006
- 46 T11 Stocks des actifs et passifs financiers
des communes de 2002 à 2006
- 48 T11B Opérations des communes de 2002 à 2006
- 50 T12 Stocks des actifs et passifs financiers
des assurances sociales de 2002 à 2006
- 52 T12B Opérations des assurances sociales de 2002 à 2006
- 54 T13 Stocks des actifs et passifs financiers
des ménages et ISBLSM de 2002 à 2006
- 56 T13B Opérations des ménages et ISBLSM de 2002 à 2006
- 58 T14 Stocks des actifs et passifs financiers
de tous les secteurs suisses de 2002 à 2006
- 60 T15 Stocks des actifs et passifs financiers
du reste du monde de 2002 à 2006

Explication des signes

- 0 Donnée inférieure à la moitié de l'unité utilisée
- . Donnée inconcevable
- .. Aucune donnée disponible actuellement

Introduction

Les comptes financiers de la Suisse montrent l'importance et la structure des actifs et passifs financiers des divers secteurs économiques du pays. La présente publication contient des données relatives aux stocks d'actifs et passifs financiers de tous les secteurs, aux flux financiers (opérations) des ménages et des administrations publiques et, pour la première fois, aux flux financiers des sociétés non financières.

Les comptes financiers font partie intégrante du système des comptes nationaux de la Suisse. Ils ont été établis selon la méthodologie du Système européen des comptes de 1995 (SEC95). Ainsi, ils sont compatibles avec les comptes nationaux qui sont publiés par l'Office fédéral de la statistique (OFS) et se concentrent sur l'économie réelle, mais aussi avec les comptes financiers des pays de l'UE. Les comptes financiers regroupent les données provenant de diverses statistiques. Ils constituent donc une statistique de synthèse. Placé sous la direction de la Banque nationale suisse (BNS), un groupe de travail réunissant des spécialistes de la BNS et de l'Office fédéral de la statistique (OFS) est chargé de dresser ces comptes.

Les comptes financiers servent de base à un large éventail d'analyses économiques. Ils viennent compléter les informations sur lesquelles s'appuie la BNS pour conduire sa politique monétaire et analyser la stabilité du système financier.

Les comptes financiers ne sont pas encore complets. Les données relatives aux opérations des sociétés financières et du reste du monde seront disponibles à partir de 2009. En outre, à l'avenir, ils seront complétés par des estimations des actifs corporels des différents secteurs.

Les tableaux de cette publication couvrent les années 2002 à 2006. Sur le site Internet de la Banque nationale, les données sont disponibles à partir de 1999 sous forme de fichiers Excel (www.snb.ch, *Publications*). Les résultats des comptes financiers font l'objet d'un réexamen chaque année et sont, au besoin, adaptés. Les comptes financiers sont publiés avec un décalage relativement important, du fait que plusieurs statistiques de base, nécessaires à leur établissement, sont elles-mêmes disponibles avec un décalage considérable. Des données plus récentes seront publiées pour le secteur des ménages dans un communiqué de presse.

La première partie de cette publication présente les résultats des comptes financiers. La deuxième comprend des tableaux avec des données plus détaillées. Enfin, la troisième partie décrit la méthodologie régissant l'établissement des comptes financiers.

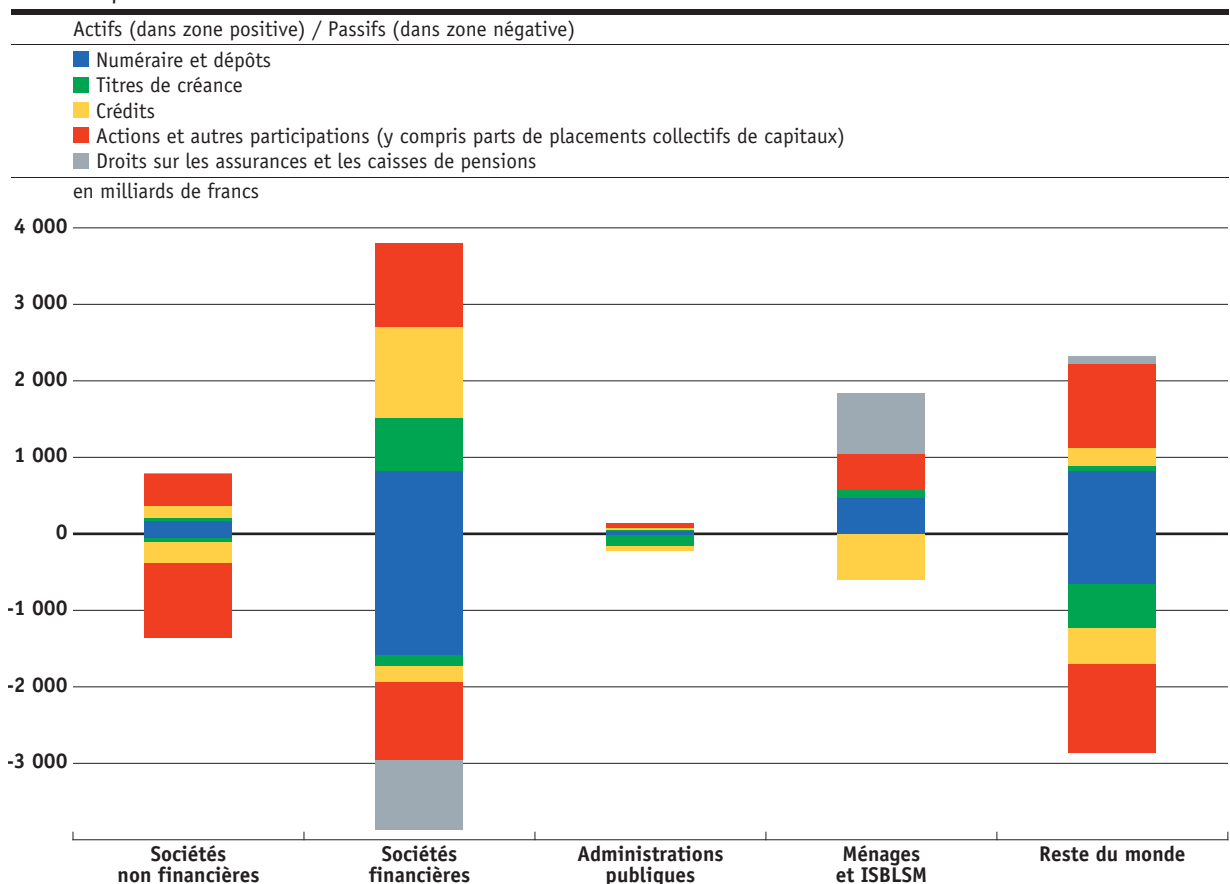
Commentaire des résultats

Le tableau 1 et le graphique 1 offrent une bonne introduction aux données des comptes financiers. Ils indiquent les stocks des actifs et passifs financiers et la valeur financière nette de chaque secteur. Il en ressort que les ménages détiennent une valeur financière nette élevée: leurs actifs financiers dépassent, et de beaucoup, leurs passifs financiers. Les droits sur les assurances et les caisses de pensions constituent la principale composante des actifs financiers des ménages. Les sociétés non financières ont pour leur part des passifs financiers excédant très nettement leurs actifs financiers. Ces sociétés doivent financer leurs actifs corporels qui sont considérables, mais n'entrent pas dans les comptes financiers. Les administrations publiques (Confédération, cantons, communes et assurances sociales) ont elles aussi une valeur financière nette qui est négative. Celle-ci est toutefois nettement moins élevée que celle des sociétés non financières. Le secteur des sociétés financières

comprend la Banque nationale suisse, les banques commerciales, les établissements de placements collectifs de capitaux, les sociétés de financement et de gestion de fortune ainsi que les assurances et les caisses de pensions. Etant constitué de sociétés axées sur l'intermédiation financière, ce secteur est tout naturellement celui qui a les stocks les plus importants d'actifs et de passifs financiers; la différence entre ses actifs et ses passifs financiers est toutefois faible. Les actifs et passifs financiers du reste du monde, eux aussi élevés, reflètent la forte internationalisation de l'économie suisse et le gros besoin qui se fait sentir en matière de placements de capitaux du fait de l'épargne des ménages.

La structure et l'évolution des actifs et passifs financiers des différents secteurs sont commentés plus en détail dans le texte ci-après. Il convient de rappeler que deux facteurs influent sur l'évolution: les opérations financières effectuées et les gains et pertes en capital qui découlent des fluctuations des cours boursiers et des cours de change.

Graphique 1
Actifs et passifs financiers à la fin de 2006



Stocks des actifs et passifs financiers à la fin de 2006
(en milliards de francs)

Tableau 1

	Suisse / secteurs				Total	Reste du monde
	Sociétés non financières	Sociétés financières	Administrations publiques	Ménages et ISBLSM		
1. Actifs financiers						
Or monétaire et DTS	.	33	.	.	33	.
Numéraire et dépôts	157	819	31	458	1 464	813
en Suisse	147	213	22	435	816	
à l'étranger	10	607	8	23	648	
Titres de créance	48	685	11	113	857	69
d'émetteurs suisses	13	223	5	33	274	
d'émetteurs étrangers	35	462	5	80	583	
Crédits	153	1 196	29	..	1 378	237
à des débiteurs suisses	..	881	28	..	909	
à des débiteurs étrangers	153	316	0	..	469	
Actions et autres participations (sans les placements collectifs de capitaux)	395	745	70	262	1 472	1 016
d'émetteurs suisses	107	203	63	198	571	
d'émetteurs étrangers	288	542	7	64	901	
Parts de placements collectifs de capitaux	30	355	2	210	597	81
Droits sur les assurances et les caisses de pensions	8	793	800	109
Produits financiers dérivés	..	59	0	..	59	49
Produits structurés¹	8	20	0	43	71	0
Autres comptes à recevoir	38	..	38	..
Total	799	3 912	180	1 878	6 770	2 374
2. Passifs						
Numéraire et dépôts	48	1 575	7	.	1 630	648
Titres de créance	49	153	141	0	343	583
Crédits	281	202	68	595	1 146	469
Actions et autres participations (sans les placements collectifs de capitaux)	985	602	.	0	1 587	901
Parts de placements collectifs de capitaux	.	424	.	.	424	254
Droits sur les assurances et les caisses de pensions	.	909	.	.	909	..
Produits financiers dérivés	..	65	0	..	66	42
Produits structurés¹	.	0	.	.	0	71
Autres comptes à payer	2	..	30	6	38	..
Total	1 364	3 931	247	602	6 143	2 968
3. Valeur financière nette	-565	-19	-66	1 277	626	-594

¹ Obligations standardisées dans lesquelles les propriétés de deux ou plusieurs instruments financiers sont combinées pour constituer un nouveau produit (participation, optimisation de la performance, protection du capital). Les produits financiers structurés (*asset backed securities*, *collateralized debt obligations* et produits similaires) pour lesquels l'objet de financement ou le transfert de risques sont déterminants figurent dans la catégorie «Titres de créance».

Ménages

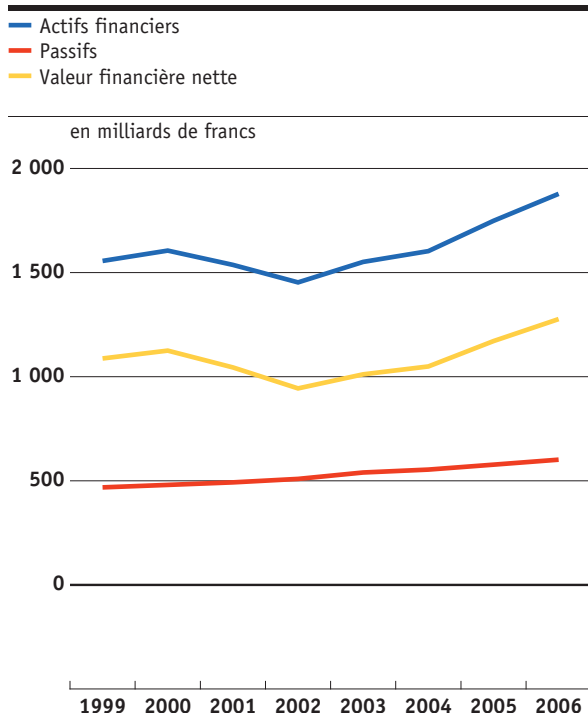
En 2006, les actifs financiers des ménages se sont accrus de 130 milliards pour atteindre 1 878 milliards de francs. Les passifs financiers ont quant à eux augmenté de 24 milliards, passant à 602 milliards de francs. Ainsi, la valeur financière nette de ce secteur a progressé de 106 milliards (2005: +122 milliards) pour s'établir à 1 277 milliards de francs. Deux tiers de cette progression s'expliquent par des gains en capital. En 2006 comme l'année précédente, les ménages ont tiré profit de la hausse des cours sur tous les principaux marchés boursiers; par exemple, le Swiss Performance Index a augmenté de 21% en 2006.

Les droits des ménages sur les assurances et les caisses de pensions s'élevaient à 793 milliards de francs à la fin de 2006. Ils ont augmenté de 38 milliards de francs en un an. Les opérations (primes et cotisations, intérêts et dividendes sur les place-

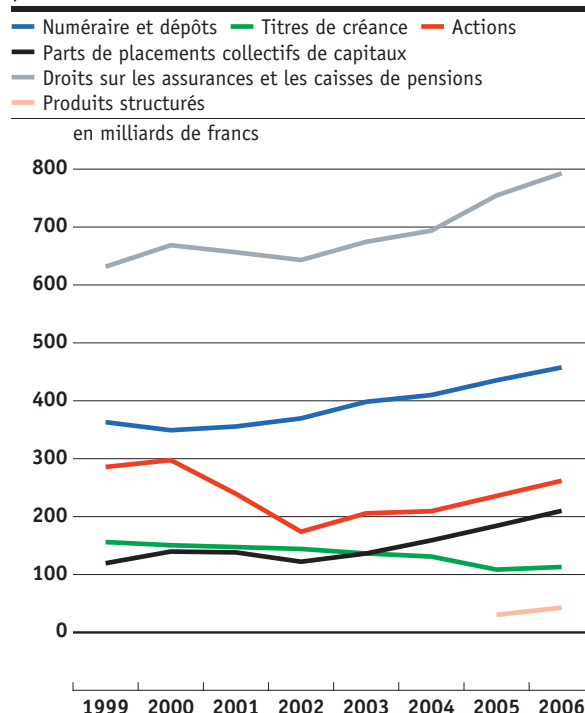
ments de capitaux, après déduction des rentes et des indemnités en capital) expliquent, à hauteur de 26 milliards de francs, cette progression. Les gains en capital ont porté sur 16 milliards de francs. A la suite du déménagement à l'étranger de salariés et de bénéficiaires de rentes, une part de 4 milliards de francs des droits sur les assurances et les caisses de pensions a été transférée des actifs financiers des ménages résidents aux actifs financiers du reste du monde.

Les ménages ont accru de 22 milliards leurs dépôts¹ qui atteignaient ainsi 458 milliards de francs à la fin de 2006. Cette progression est inférieure à celle de l'année précédente (+25 milliards de francs). En outre, les ménages ont investi 15 milliards de francs, soit davantage qu'en 2005, en parts de placements collectifs. Compte tenu des gains en capital (11 milliards), leurs parts de placements collectifs ont augmenté de 26 milliards, pas-

Graphique 2a
Actifs financiers, passifs et valeur financière nette des ménages et ISBLSM



Graphique 2b
Actifs financiers des ménages et ISBLSM, par instruments financiers



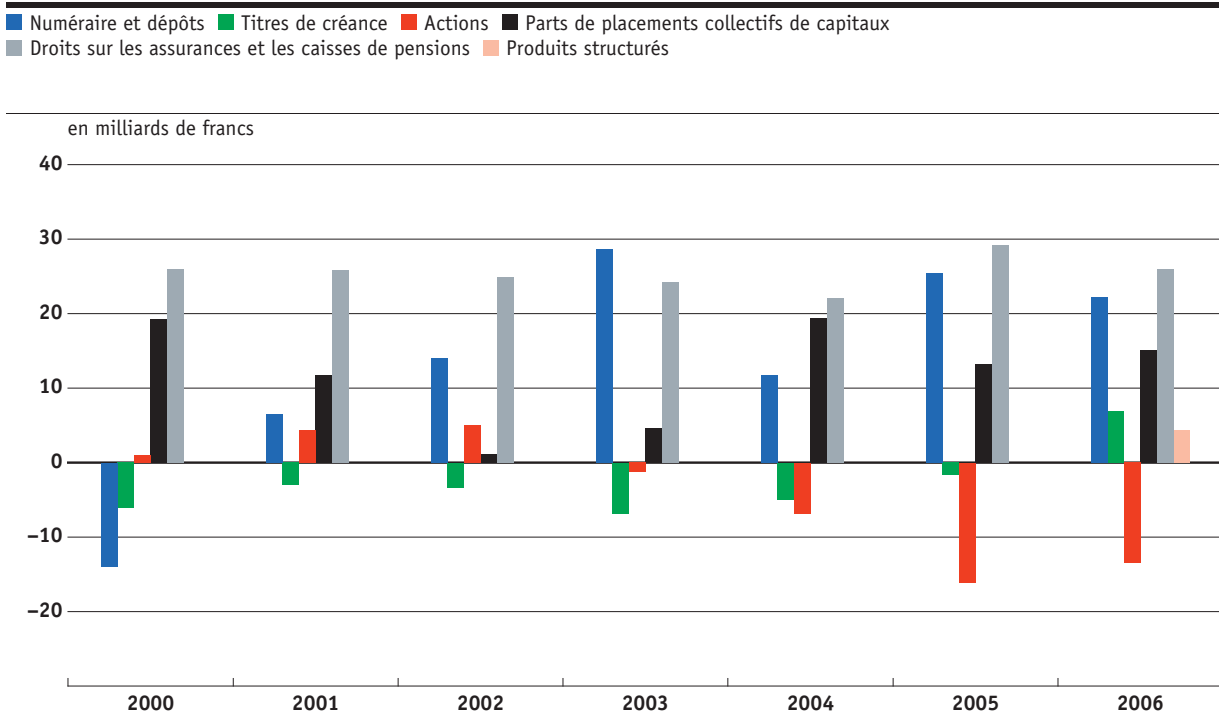
¹ Les données se réfèrent au poste principal «Numéraire et dépôts». Les dépôts constituent environ 95% de ce poste.

sant à 210 milliards de francs. Les achats nets de titres de créance par les ménages (achats, après déduction des remboursements et ventes) ont porté sur 7 milliards de francs. Au cours des années précédentes, les ménages avaient continuellement réduit leurs portefeuilles de titres de créance. De plus, ils ont acquis des produits structurés pour un montant net de 4 milliards de francs. Leurs gains en capital sur de tels placements se sont établis à 8 milliards de francs. Ainsi, les ménages détenaient des produits structurés pour un montant de 43 milliards de francs, contre 31 milliards à la fin de 2005.

Enfin, ils ont une nouvelle fois vendu des actions (-13 milliards de francs). Grâce à la hausse des cours, la valeur de leurs portefeuilles d'actions a cependant continué de progresser (+26 milliards de francs).

L'endettement hypothécaire des ménages atteignait 548 milliards de francs à la fin de 2006. Il s'est accru de 24 milliards, soit presque autant qu'en 2005. Les autres crédits aux ménages (crédits lombard, autres crédits gagés et crédits à la consommation) s'établissaient à 47 milliards de francs, contre 45 milliards à la fin de 2005.

Graphique 2c
Opérations des ménages et ISBLSM, par instruments financiers



Sociétés non financières

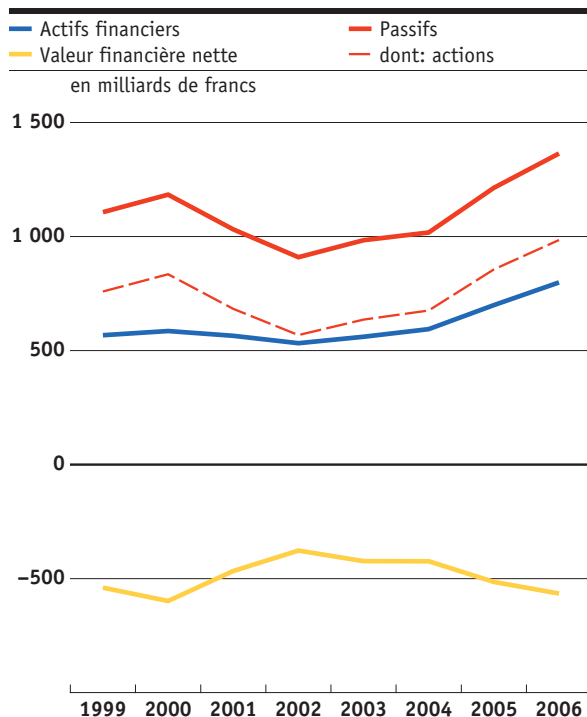
Au total, les actifs financiers des sociétés non financières ont augmenté de 100 milliards pour s'établir à 799 milliards de francs. Dans cette progression, les participations détenues à l'étranger ont joué un rôle considérable. Les sociétés non financières ont en effet investi 48 milliards de francs dans leurs implantations à l'étranger. En outre, elles ont enregistré des gains en capital pour un montant de 14 milliards de francs sur leurs portefeuilles d'actions. Leurs actions et autres participations se sont accrues au total de 64 milliards, passant à 395 milliards de francs. Les crédits accordés à l'étranger (crédits au sein de groupes et crédits à des tiers) s'élevaient à 153 milliards de francs et dépassaient ainsi de 22 milliards le niveau de fin 2005. Quant aux dépôts, ils ont progressé de 6 milliards pour s'inscrire à 157 milliards de francs.

Les passifs des sociétés non financières atteignent 1 364 milliards de francs, soit un montant supérieur de 150 milliards à celui de fin 2005. Les deux tiers environ des passifs étaient constitués de capital-actions (à la valeur de marché). Ce capital-actions a augmenté de 129 milliards, passant à 985 milliards de francs. L'accroissement a

découlé en majeure partie de l'évolution des cours. Les opérations y ont contribué à hauteur de 14 milliards de francs: des non-résidents ont investi 13 milliards de francs pour renforcer leurs participations en Suisse; les émissions nettes d'actions (émissions, après déduction des rachats) par des sociétés non financières qui sont cotées à la SWX ont porté sur un milliard de francs. Les crédits obtenus de l'étranger (crédits au sein de groupes et crédits de tiers) ont augmenté de 10 milliards pour s'inscrire à 129 milliards de francs. Les crédits obtenus de banques en Suisse s'établissaient quant à eux à 152 milliards de francs, contre 149 milliards à la fin de 2005.

Le capital-actions (à la valeur de marché) des sociétés non financières – une composante des passifs – est beaucoup plus élevé que les actions et autres participations entrant dans les actifs financiers de ce secteur. Par conséquent, l'excédent de passifs de ce secteur tend à s'accroître dans les phases de hausse généralisée des cours des actions et à diminuer dans les phases de baisse. Cet effet a joué une nouvelle fois en 2006. L'excédent de passifs des sociétés non financières a augmenté de 51 milliards pour atteindre 565 milliards de francs.

Graphique 3
Actifs financiers, passifs et valeur financière nette
des sociétés non financières



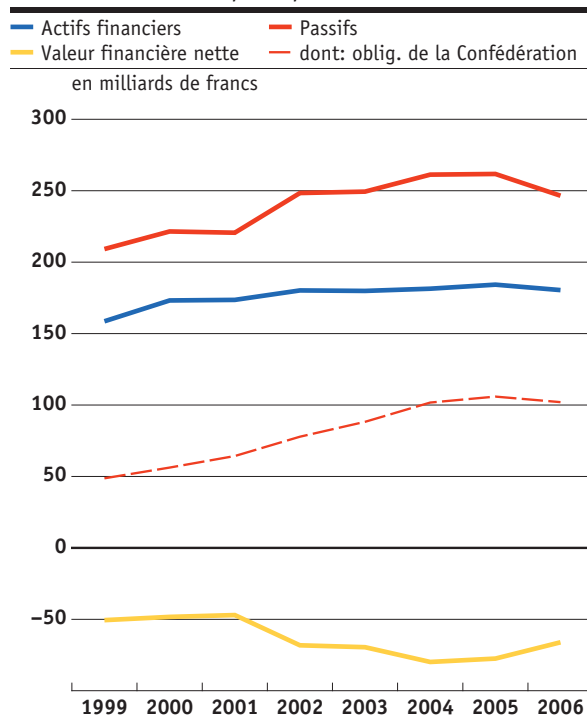
Administrations publiques

Les actifs financiers des administrations publiques (Confédération, cantons, communes et assurances sociales) ont diminué de 4 milliards pour s'établir à 180 milliards de francs. Les passifs ont quant à eux fléchi de 15 milliards, passant à 247 milliards de francs. La dette nette s'est ainsi réduite de 11 milliards; elle était de 66 milliards de francs à la fin de 2006.

La Confédération a bouclé son exercice 2006 par un excédent de recettes. En outre, un montant de 3 milliards de francs est revenu à la Confédéra-

tion du fait des rachats d'actions opérés par Swisscom. Aussi la Confédération a-t-elle pu réduire de 3 milliards sa dette sur le marché monétaire et de 4 milliards de francs ses crédits. La valeur nominale des emprunts obligataires de la Confédération est restée quasiment inchangée. Leur valeur de marché a toutefois diminué de 4 milliards de francs, à la suite de la baisse des cours, pour s'établir à 102 milliards. Comme la Confédération, les cantons ont réduit leurs dettes. Ils ont remboursé des emprunts obligataires à hauteur de 3 milliards et des crédits à hauteur d'un milliard de francs.

Graphique 4
Actifs financiers, passifs et valeur financière nette
des administrations publiques

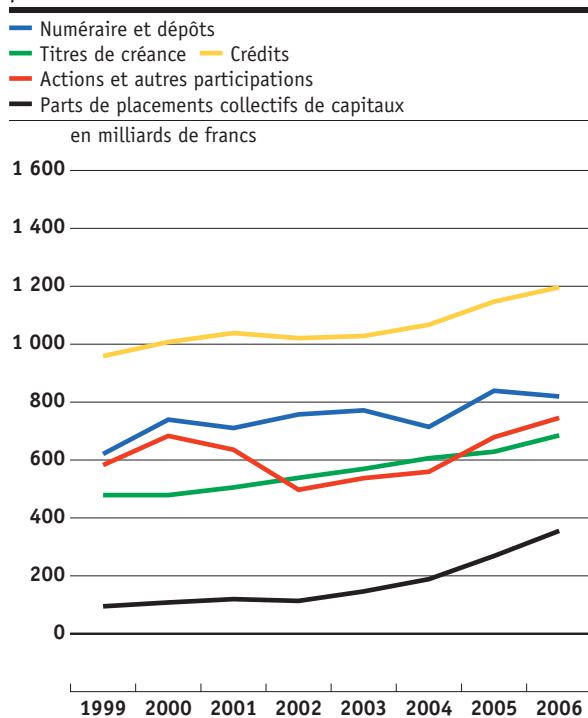


Sociétés financières

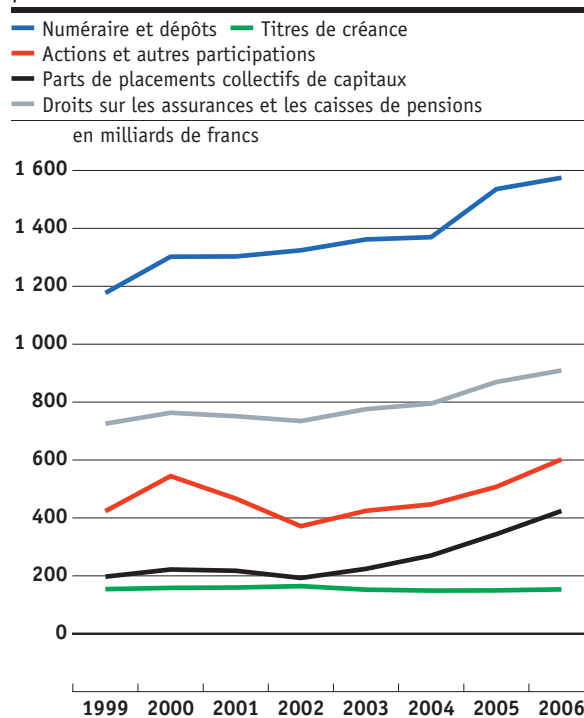
Les actifs financiers des sociétés financières atteignaient 3 912 milliards de francs et dépassaient ainsi de 260 milliards leur montant de fin 2005. Le poste «Parts de placements collectifs de capitaux» est celui qui a enregistré le plus fort accroissement (+87 milliards de francs). Les compagnies d'assurances et les caisses de pensions y ont contribué à hauteur de 58 milliards de francs. Les actions et autres participations ont augmenté de 67 milliards, passant à 745 milliards de francs. Les investissements des banques dans leurs implantations à l'étranger et des gains en capital sur les placements en actions ont joué un rôle déterminant dans cette évolution. Les titres de créance détenus par les sociétés financières portaient sur 685 milliards de francs, contre 629 milliards à la fin de 2005. Leur progression a découlé principalement des opérations effectuées par les établissements de placements collectifs. Les crédits ont augmenté de 49 milliards pour s'établir à 1 196 milliards de francs; la croissance des hypothèques accordées aux ménages et celle des crédits à des débiteurs à l'étranger ont été particulièrement fortes, comme l'année précédente. Les dépôts ont par contre diminué de 20 milliards, passant à 819 milliards de francs. Leur repli est dû surtout aux opérations interbancaires.

Les passifs des sociétés financières s'établissaient à 3 931 milliards de francs, soit à un montant supérieur de 296 milliards à celui de fin 2005. Les dépôts constituent leur principale composante. Ils ont augmenté, au total, de 39 milliards pour atteindre 1 575 milliards de francs. Les dépôts découlant des opérations interbancaires se sont accrus de 25 milliards, passant à 773 milliards de francs; les opérations avec des banques à l'étranger ont joué un rôle déterminant dans cet accroissement. Quant aux dépôts découlant des opérations avec la clientèle, ils ont progressé de 14 milliards pour s'inscrire à 750 milliards de francs. Leur progression a résulté surtout des dépôts des ménages et de ceux des sociétés non financières en Suisse. Les provisions des compagnies d'assurances et des caisses de pensions pour couvrir les droits des assurés ont augmenté de 40 milliards, s'établissant à 909 milliards de francs. Les passifs dus aux émissions de parts de placements collectifs de capitaux s'élevaient à 424 milliards de francs et dépassaient ainsi de 80 milliards leur montant de fin 2005. Des investissements étrangers dans des compagnies d'assurances en Suisse et la hausse des cours boursiers ont entraîné un accroissement de 95 milliards de francs du poste «Actions et autres participations» dans les passifs des sociétés financières. Ce poste s'inscrivait à 602 milliards de francs à la fin de 2006.

Graphique 5a
Actifs financiers des sociétés financières,
par instruments financiers



Graphique 5b
Passifs des sociétés financières,
par instruments financiers



Reste du monde

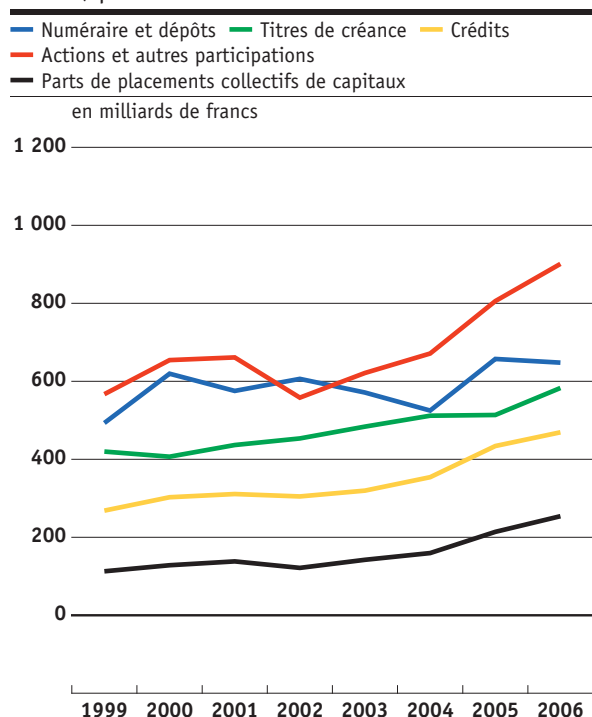
Au total, les actifs financiers suisses vis-à-vis de l'étranger se sont accrus de 262 milliards pour atteindre 2 967 milliards de francs (ces actifs de la Suisse sont indiqués en tant que passifs du reste du monde dans les tableaux et le graphique 1). Les actifs de la Suisse sous forme d'actions et d'autres participations ont enregistré une expansion particulièrement forte. A la suite d'investissements dans des implantations à l'étranger et de l'évolution des cours boursiers, cette catégorie d'actifs a progressé de 95 milliards, passant à 901 milliards de francs. Les titres de créance s'élevaient à 583 milliards de francs à la fin de 2006. Ils ont augmenté de 69 milliards de francs, les opérations des établissements suisses de placements collectifs de capitaux ayant porté principalement sur des papiers d'émetteurs étrangers (voir page précédente). Les parts d'établissements étrangers de placements collectifs de capitaux atteignaient 254 milliards de francs, soit un montant dépassant de 40 milliards celui de fin 2005. Elles ont progressé à la suite des opérations des ménages et des compagnies d'assurances et caisses de pensions, mais aussi de gains en capital. Les crédits à des débiteurs à l'étranger ont augmenté

de 35 milliards pour s'inscrire à 469 milliards de francs.

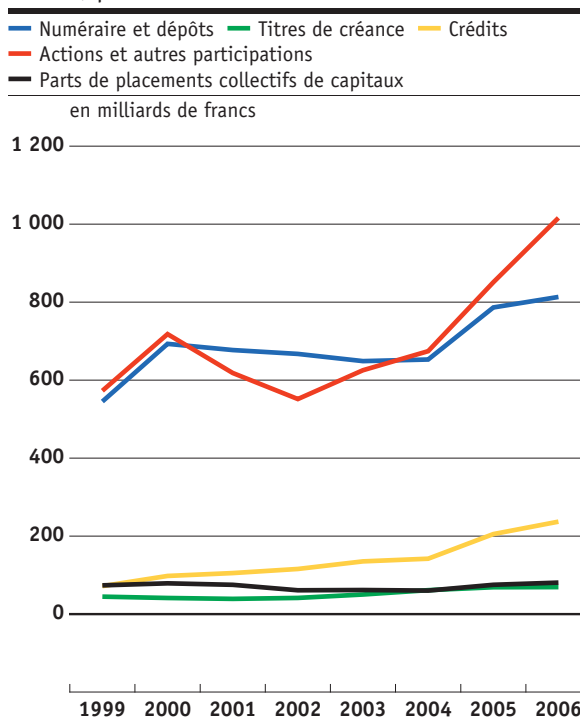
Les passifs de la Suisse vis-à-vis de l'étranger s'établissaient à 2 374 milliards de francs et dépassaient de 236 milliards leur montant de fin 2005 (ils sont indiqués en tant qu'actifs financiers du reste du monde dans les tableaux et le graphique 1). Les passifs sous forme d'actions et d'autres participations se sont accrus de 165 milliards pour atteindre 1 016 milliards de francs. Une part de cet accroissement provient des investissements effectués par des non-résidents dans des entreprises en Suisse. Mais les non-résidents, qui détiennent plus de la moitié des actions d'émetteurs suisses, ont surtout bénéficié de la hausse des cours boursiers en Suisse. Les crédits obtenus de l'étranger ont augmenté, passant de 205 milliards à 237 milliards de francs. Quant aux passifs sous forme de dépôts, ils s'inscrivaient à 813 milliards de francs, soit à un montant supérieur de 27 milliards à celui de fin 2005.

Ainsi, les actifs financiers de la Suisse vis-à-vis du reste du monde dépassaient les passifs de 594 milliards de francs, contre 568 milliards à la fin de 2005.

Graphique 6a
Actifs financiers de la Suisse vis-à-vis du reste du monde, par instruments financiers



Graphique 6b
Passifs de la Suisse vis-à-vis du reste du monde, par instruments financiers



Tableaux

Stocks des actifs et passifs financiers par secteurs à la fin de 2006
(en millions de francs)

	Suisse / secteurs				
	Sociétés non financières	Sociétés financières			
		Total	Banque nationale suisse	Banques commerciales	
	S.11	S.12	S.121	S.122	
1. Actifs financiers					
Or monétaire et DTS	AF.1	.	32 551	32 551	.
Numéraire et dépôts	AF.2	156 712	819 477	29 889	650 549
Numéraire	AF.21	5 458	7 185	170	7 015
Dépôts transférables	AF.22	91 393	124 609	826	69 467
Autres dépôts	AF.29	59 861	687 684	28 893	574 067
Titres de créance	AF.33	47 962	684 997	43 709	119 656
Titres à court terme	AF.331	3 709	60 795	1 104	37 943
Titres à long terme	AF.332	44 254	624 202	42 606	81 714
Crédits	AF.4	153 098	1 196 424	242	939 515
Actions et autres participations (sans les placements collectifs de capitaux)	AF.51	394 924	745 483	4 949	161 326
Parts de placements collectifs de capitaux	AF.52	30 066	355 292	0	3 771
Droits sur les assurances et les caisses de pensions	AF.6	7 669
Droits nets sur les provisions techniques des assurances-vie et sur les caisses de pensions	AF.61
Droits nets sur les assurances-vie (hors prévoyance professionnelle)	AF.611
Droits nets sur les assurances-vie et sur les caisses de pensions (prévoyance professionnelle)	AF.612
Provisions pour primes non acquises et provisions pour sinistres	AF.62	7 669
Produits financiers dérivés	AF.34	..	58 517	34	58 483
Produits structurés	-	8 315	19 678	0	0
Autres comptes à recevoir	AF.7
Total		798 746	3 912 418	111 375	1 933 299

AF et S: codes SEC pour la catégorie d'actifs et de passifs et pour le secteur.

Tableau T1

Autres établissements financiers	Assurances et caisses de pensions	Administrations publiques			Ménages et ISBLSM	Total	Reste du monde	Ensemble des secteurs
		Total	dont: Confédération	dont: Assurances sociales				
S.123	S.125	S.13	S.1311	S.1314	S.14+S.15	S.1	S.2	S.1+S.2
.	32 551	.	32 551
55 658	83 381	30 500	12 036	3 056	457 595	1 464 284	813 316	2 277 600
..	..	62	2	0	24 798	37 503	9 594	47 096
25 505	28 811	5 573	240	148	136 219	357 794	146 447	504 241
30 153	54 571	24 866	11 794	2 909	296 577	1 068 987	657 275	1 726 263
205 328	316 303	10 873	1 918	8 045	112 999	856 831	69 248	926 079
15 629	6 120	0	0	0	3 616	68 119	3 385	71 504
189 699	310 183	10 873	1 918	8 045	109 383	788 712	65 864	854 575
187 459	69 208	28 907	23 696	1 683	..	1 378 429	237 065	1 615 494
350 588	228 621	69 562	36 011	6 426	261 895	1 471 864	1 016 055	2 487 919
82 840	268 681	2 083	0	2 083	210 000	597 440	80 784	678 224
..	792 735	800 404	108 821	909 225
.	735 709	735 709	69 902	805 612
.	106 587	106 587	0	106 587
.	629 122	629 122	69 902	699 024
..	57 026	64 695	38 919	103 614
..	..	265	157	108	..	58 782	48 511	107 293
9 874	9 804	0	0	0	42 931	70 924	0	70 924
..	..	38 257	5 932	6 427	..	38 257	..	38 257
891 747	975 997	180 446	79 749	27 828	1 878 156	6 769 766	2 373 801	9 143 567

Stocks des actifs et passifs financiers par secteurs à la fin de 2006
(en millions de francs)

	Suisse / secteurs				
	Sociétés non financières	Sociétés financières			
		Total	Banque nationale suisse	Banques commerciales	
	S.11	S.12	S.121	S.122	
2. Passifs					
Numéraire et dépôts	AF.2	48 364	1 574 804	51 541	1 522 954
Numéraire	AF.21	.	43 182	43 182	.
Dépôts transférables	AF.22	35 251	421 668	7 354	414 006
Autres dépôts	AF.29	13 113	1 109 954	1 005	1 108 949
Titres de créance	AF.33	48 633	153 209	0	82 694
Titres à court terme	AF.331	571	3 324	0	3 324
Titres à long terme	AF.332	48 062	149 885	0	79 370
Crédits	AF.4	280 753	202 499	0	47 028
Actions et autres participations (sans les placements collectifs de capitaux)	AF.51	984 699	602 091	20 758	..
Parts de placements collectifs de capitaux	AF.52	.	424 153	.	.
Droits sur les assurances et les caisses de pensions	AF.6	.	909 225	.	.
Droits nets sur les provisions techniques des assurances-vie et sur les caisses de pensions	AF.61	.	805 612	.	.
Droits nets sur les assurances-vie (hors prévoyance professionnelle)	AF.611	.	106 587	.	.
Droits nets sur les assurances-vie et sur les caisses de pensions (prévoyance professionnelle)	AF.612	.	699 024	.	.
Provisions pour primes non acquises et provisions pour sinistres	AF.62	.	103 614	.	.
Produits financiers dérivés	AF.34	..	65 278	70	65 208
Produits structurés	-	.	0	.	0
Autres comptes à payer	AF.7	1 591
Total		1 364 040	3 931 259	72 370	..
3. Valeur financière nette		-565 294	-18 841	39 005	..

AF et S: codes SEC pour la catégorie d'actifs et de passifs et pour le secteur.

Tableau T1 (suite)

Autres établissements financiers	Assurances et caisses de pensions	Administrations publiques			Ménages et ISBLSM	Total	Reste du monde	Ensemble des secteurs
		Total	dont: Confédération	dont: Assurances sociales				
S.123	S.125	S.13	S.1311	S.1314	S.14+S.15	S.1	S.2	S.1+S.2
308	.	6 587	6 587	.	.	1 629 754	647 845	2 277 600
.	.	2 524	2 524	.	.	45 707	1 390	47 096
308	.	567	567	.	.	457 486	46 755	504 241
.	.	3 495	3 495	.	.	1 126 562	599 701	1 726 263
66 611	3 904	141 344	114 610	0	0	343 186	582 893	926 079
..	..	12 587	12 587	0	0	16 482	55 022	71 504
66 611	3 904	128 757	102 023	0	0	326 704	527 872	854 575
141 189	14 283	67 882	12 960	4 840	595 139	1 146 273	469 222	1 615 494
..	0	1 586 790	901 129	2 487 919
424 153	424 153	254 071	678 224
.	909 225	909 225	..	909 225
.	805 612	805 612	..	805 612
.	106 587	106 587	0	106 587
.	699 024	699 024	..	699 024
.	103 614	103 614	..	103 614
..	..	405	288	117	..	65 684	41 610	107 293
0	0	70 924	70 924
..	..	30 302	9 070	951	6 364	38 257	..	38 257
..	..	246 519	143 515	5 908	601 503	6 143 322	2 967 694	9 111 016
..	..	-66 073	-63 766	21 920	1 276 652	626 444	-593 893	

**Stocks des actifs et passifs financiers des sociétés non financières
de 2002 à 2006** (en millions de francs)

Tableau T2

Code SEC du secteur: S.11

Catégorie	Code SEC	2002	2003	2004	2005	2006
1. Actifs financiers						
Numéraire et dépôts	AF.2	159 788	141 894	146 290	150 786	156 712
Numéraire	AF.21	4 761	4 823	4 319	4 834	5 458
Dépôts transférables	AF.22	83 989	101 334	91 495	92 431	91 393
en Suisse		83 989	101 334	91 495	92 431	91 393
à l'étranger	
Autres dépôts	AF.29	71 039	35 738	50 477	53 522	59 861
en Suisse		63 769	30 741	44 513	45 982	50 075
à l'étranger		7 270	4 997	5 963	7 540	9 786
Titres de créance	AF.33	51 126	49 357	46 363	44 941	47 962
Titres à court terme	AF.331	5 574	6 721	3 501	4 478	3 709
d'émetteurs suisses		822	162	66	612	420
d'émetteurs étrangers		4 752	6 559	3 434	3 867	3 288
Titres à long terme	AF.332	45 551	42 636	42 862	40 463	44 254
d'émetteurs suisses		16 247	15 696	16 720	12 555	12 630
d'émetteurs étrangers		29 305	26 940	26 143	27 908	31 624
Crédits	AF.4	104 326	115 322	110 569	131 386	153 098
à des débiteurs suisses	
à des débiteurs étrangers		104 326	115 322	110 569	131 386	153 098
Actions et autres participations (sans les placements collectifs de capitaux)	AF.51	194 174	227 151	263 916	330 760	394 924
Investissements de portefeuille		62 106	85 034	89 263	109 187	129 700
en titres d'émetteurs suisses		46 148	67 258	71 534	89 374	107 068
en titres d'émetteurs étrangers		15 958	17 776	17 730	19 813	22 632
Participations		132 068	142 117	174 653	221 573	265 224
en Suisse	
à l'étranger		132 068	142 117	174 653	221 573	265 224
Parts de placements collectifs de capitaux	AF.52	16 562	20 118	19 902	27 831	30 066
Droits sur les assurances et les caisses de pensions	AF.6	6 344	6 700	6 916	7 321	7 669
Droits nets sur les provisions techniques des assurances-vie et sur les caisses de pensions	AF.61
Provisions pour primes non acquises et provisions pour sinistres	AF.62	6 344	6 700	6 916	7 321	7 669
Produits financiers dérivés	AF.34
Produits structurés	-	6 278	8 315
Autres comptes à recevoir	AF.7
Total		532 320	560 541	593 956	699 304	798 746

Catégorie	Code SEC	2002	2003	2004	2005	2006
2. Passifs						
Numéraire et dépôts	AF.2	37 320	38 989	40 356	43 630	48 364
Numéraire	AF.21
Dépôts transférables	AF.22	30 694	31 348	30 649	32 440	35 251
Autres dépôts	AF.29	6 626	7 641	9 707	11 190	13 113
Titres de créance	AF.33	41 432	45 169	45 447	44 738	48 633
Titres à court terme	AF.331	3 793	1 603	731	561	571
Titres à long terme	AF.332	37 640	43 566	44 717	44 177	48 062
Crédits	AF.4	260 995	261 572	254 704	267 388	280 753
de Suisse		179 260	160 396	148 811	148 834	151 862
de l'étranger		81 735	101 176	105 893	118 554	128 891
Actions et autres participations (sans les placements collectifs de capitaux)	AF.51	567 982	635 794	675 699	855 921	984 699
Parts de placements collectifs de capitaux	AF.52
Droits sur les assurances et les caisses de pensions	AF.6
Produits financiers dérivés	AF.34
Produits structurés	-
Autres comptes à payer	AF.7	1 550	2 196	1 474	1 990	1 591
Total		909 279	983 720	1 017 680	1 213 666	1 364 040
3. Valeur financière nette		-376 960	-423 179	-423 724	-514 362	-565 294

Code SEC du secteur: S.11

Catégorie	Code SEC	2002	2003	2004	2005	2006
1. Actifs financiers						
Numéraire et dépôts	F.2	-1 478	-17 894	4 396	4 496	5 925
Numéraire	F.21	-878	62	-504	516	624
Dépôts transférables	F.22	7 416	17 345	-9 838	935	-1 038
en Suisse		7 416	17 345	-9 838	935	-1 038
à l'étranger	
Autres dépôts	F.29	-8 016	-35 301	14 739	3 045	6 339
en Suisse		-5 858	-33 028	13 772	1 469	4 092
à l'étranger		-2 157	-2 273	966	1 576	2 247
Titres de créance	F.33	-296	-1 327	-2 974	-931	4 819
Titres à court terme	F.331	-47	1 167	-3 189	940	-775
d'émetteurs suisses		610	-660	-96	545	-191
d'émetteurs étrangers		-656	1 827	-3 093	395	-584
Titres à long terme	F.332	-249	-2 494	215	-1 871	5 594
d'émetteurs suisses		1 270	-287	851	-4 218	446
d'émetteurs étrangers		-1 519	-2 207	-635	2 347	5 149
Crédits	F.4	3 104	3 552	5 543	10 595	17 112
à des débiteurs suisses	
à des débiteurs étrangers		3 104	3 552	5 543	10 595	17 112
Actions et autres participations (sans les placements collectifs de capitaux)	F.51	648	19 097	24 244	25 620	50 470
Investissements de portefeuille		-9 291	9 847	-168	-7 905	2 226
en titres d'émetteurs suisses		-6 908	11 039	809	-4 992	1 097
en titres d'émetteurs étrangers		-2 383	-1 192	-977	-2 913	1 130
Participations		9 939	9 250	24 411	33 525	48 244
en Suisse	
à l'étranger		9 939	9 250	24 411	33 525	48 244
Parts de placements collectifs de capitaux	F.52	-3 142	2 293	-541	2 417	825
Droits sur les assurances et les caisses de pensions	F.6	394	356	216	406	347
Droits nets sur les provisions techniques des assurances-vie et sur les caisses de pensions	F.61
Provisions pour primes non acquises et provisions pour sinistres	F.62	394	356	216	406	347
Produits financiers dérivés	F.34
Produits structurés	-	707
Autres comptes à recevoir	F.7
Total		-769	6 077	30 883	42 603	80 205

Catégorie	Code SEC	2002	2003	2004	2005	2006
2. Passifs						
Numéraire et dépôts	F.2	5 828	1 669	1 367	3 274	4 734
Numéraire	F.21
Dépôts transférables	F.22	2 831	654	-699	1 791	2 811
Autres dépôts	F.29	2 997	1 015	2 066	1 483	1 923
Titres de créance	F.33	-1 573	-876	-676	-1 776	-312
Titres à court terme	F.331	0	0	0	0	0
Titres à long terme	F.332	-1 573	-876	-676	-1 776	-312
Crédits	F.4	-19 752	-9 297	-10 326	8 513	13 642
de Suisse		-19 763	-18 864	-11 585	23	3 028
de l'étranger		11	9 567	1 259	8 490	10 613
Actions et autres participations (sans les placements collectifs de capitaux)	F.51	-2 136	17 281	8 071	-473	13 738
Parts de placements collectifs de capitaux	F.52
Droits sur les assurances et les caisses de pensions	F.6
Produits financiers dérivés	F.34
Produits structurés	-
Autres comptes à payer	F.7	-292	646	-723	516	-399
Total		-17 924	9 423	-2 287	10 055	31 404
3. Capacité (+) / besoin (-) de financement		17 155	-3 346	33 170	32 549	48 801

**Stocks des actifs et passifs financiers des sociétés financières
de 2002 à 2006** (en millions de francs)

Tableau T3

Code SEC du secteur: S.12

Catégorie	Code SEC	2002	2003	2004	2005	2006
1. Actifs financiers						
Or monétaire et DTS	AF.1	29 443	27 174	21 719	28 129	32 551
Numéraire et dépôts	AF.2	757 504	771 500	714 294	839 192	819 477
Numéraire	AF.21	6 728	7 186	6 322	6 668	7 185
Dépôts transférables	AF.22	102 528	140 972	104 376	130 993	124 609
en Suisse		53 214	88 732	72 677	83 143	77 854
à l'étranger		49 314	52 240	31 698	47 850	46 755
Autres dépôts	AF.29	648 248	623 342	603 596	701 531	687 684
en Suisse		116 258	124 565	132 401	129 362	129 211
à l'étranger		531 990	498 777	471 195	572 169	558 472
Titres de créance	AF.33	538 490	569 466	606 265	628 622	684 997
Titres à court terme	AF.331	35 876	35 989	35 354	45 118	60 795
d'émetteurs suisses		14 867	11 957	11 620	13 168	11 764
d'émetteurs étrangers		21 008	24 032	23 734	31 950	49 031
Titres à long terme	AF.332	502 615	533 477	570 911	583 504	624 202
d'émetteurs suisses		207 451	209 558	211 949	216 082	210 776
d'émetteurs étrangers		295 163	323 920	358 962	367 422	413 426
Crédits	AF.4	1 020 830	1 028 340	1 067 164	1 147 049	1 196 424
à des débiteurs suisses		820 900	824 498	824 094	844 877	880 779
à des débiteurs étrangers		199 930	203 842	243 071	302 172	315 644
Actions et autres participations (sans les placements collectifs de capitaux)	AF.51	497 239	537 327	559 484	678 907	745 483
Investissements de portefeuille		252 940	282 606	294 738	351 189	405 020
en titres d'émetteurs suisses		129 506	136 072	142 427	168 248	193 271
en titres d'émetteurs étrangers		123 434	146 534	152 311	182 941	211 749
Participations		244 300	254 721	264 746	327 719	340 464
en Suisse		10 320	10 365	10 747	13 924	9 847
à l'étranger		233 979	244 356	253 999	313 794	330 617
Parts de placements collectifs de capitaux	AF.52	113 467	146 251	188 546	268 651	355 292
Droits sur les assurances et les caisses de pensions	AF.6
Droits nets sur les provisions techniques des assurances-vie et sur les caisses de pensions	AF.61
Provisions pour primes non acquises et provisions pour sinistres	AF.62
Produits financiers dérivés¹	AF.34	941	959	49 127	47 102	58 517
Produits structurés	-	14 414	19 678
Autres comptes à recevoir	AF.7
Total		2 957 913	3 081 016	3 206 599	3 652 064	3 912 418

Catégorie	Code SEC	2002	2003	2004	2005	2006
2. Passifs						
Numéraire et dépôts	AF.2	1 324 216	1 361 790	1 369 607	1 535 573	1 574 804
Numéraire	AF.21	39 600	40 544	39 719	41 367	43 182
Dépôts transférables	AF.22	320 658	411 226	382 335	425 487	421 668
Autres dépôts	AF.29	963 957	910 021	947 553	1 068 719	1 109 954
Titres de créance	AF.33	164 479	152 210	149 117	149 749	153 209
Titres à court terme	AF.331	721	3 136	2 360	2 088	3 324
Titres à long terme	AF.332	163 758	149 074	146 757	147 661	149 885
Crédits	AF.4	117 433	110 917	114 725	168 932	202 499
Actions et autres participations (sans les placements collectifs de capitaux)	AF.51	371 368	424 597	446 775	507 375	602 091
Parts de placements collectifs de capitaux	AF.52	192 701	224 202	270 170	343 983	424 153
Droits sur les assurances et les caisses de pensions	AF.6	734 576	775 617	794 872	869 484	909 225
Droits nets sur les provisions techniques des assurances-vie et sur les caisses de pensions	AF.61	650 680	682 967	702 519	766 435	805 612
Provisions pour primes non acquises et provisions pour sinistres	AF.62	83 896	92 650	92 353	103 049	103 614
Produits financiers dérivés¹	AF.34	415	470	59 707	59 918	65 278
Produits structurés	-	0	0
Autres comptes à payer	AF.7
Total		2 905 188	3 049 804	3 204 973	3 635 014	3 931 259
3. Valeur financière nette		52 725	31 212	1 626	17 050	-18 841

¹ Jusqu'en 2003, uniquement les opérations de la Banque nationale et la contrepartie, dans les banques commerciales, des opérations de la Banque nationale et des administrations publiques.

**Stocks des actifs et passifs financiers de la Banque nationale suisse
de 2002 à 2006** (en millions de francs)

Tableau T4

Code SEC du secteur: S.121

Catégorie	Code SEC	2002	2003	2004	2005	2006
1. Actifs financiers						
Or monétaire et DTS	AF.1	29 443	27 174	21 719	28 129	32 551
Numéraire et dépôts	AF.2	36 353	35 216	28 369	29 351	29 889
Numéraire	AF.21	338	291	267	212	170
Dépôts transférables	AF.22	1 106	1 075	1 201	1 266	826
en Suisse		774	752	820	894	491
à l'étranger		332	322	382	372	335
Autres dépôts	AF.29	34 909	33 851	26 900	27 874	28 893
en Suisse		18 910	18 033	15 585	15 896	17 579
à l'étranger		15 999	15 818	11 316	11 978	11 315
Titres de créance	AF.33	54 592	58 704	66 538	46 788	43 709
Titres à court terme	AF.331	2 567	2 628	2 681	2 650	1 104
d'émetteurs suisses		0	1	0	1	0
d'émetteurs étrangers		2 567	2 627	2 680	2 649	1 103
Titres à long terme	AF.332	52 025	56 077	63 857	44 138	42 606
d'émetteurs suisses		4 625	4 713	4 730	3 600	3 079
d'émetteurs étrangers		47 400	51 364	59 127	40 538	39 527
Crédits	AF.4	346	365	310	276	242
à des débiteurs suisses		30	38	18	5	5
à des débiteurs étrangers		317	327	291	270	237
Actions et autres participations (sans les placements collectifs de capitaux)	AF.51	124	154	149	3 856	4 949
Investissements de portefeuille		0	0	0	3 667	4 755
en titres d'émetteurs suisses		0	0	0	0	0
en titres d'émetteurs étrangers		0	0	0	3 667	4 755
Participations		124	154	149	189	194
en Suisse		63	93	89	99	104
à l'étranger		61	61	61	90	90
Parts de placements collectifs de capitaux	AF.52	0	0	0	0	0
Droits sur les assurances et les caisses de pensions	AF.6
Droits nets sur les provisions techniques des assurances-vie et sur les caisses de pensions	AF.61
Provisions pour primes non acquises et provisions pour sinistres	AF.62
Produits financiers dérivés	AF.34	593	668	316	112	34
Produits structurés	-	0	0
Autres comptes à recevoir	AF.7
Total		121 450	122 282	117 401	108 512	111 375

Catégorie	Code SEC	2002	2003	2004	2005	2006
2. Passifs						
Numéraire et dépôts	AF.2	52 073	51 354	48 911	51 250	51 541
Numéraire	AF.21	39 600	40 544	39 719	41 367	43 182
Dépôts transférables	AF.22	5 622	8 279	7 090	6 594	7 354
Autres dépôts	AF.29	6 851	2 531	2 101	3 290	1 005
Titres de créance	AF.33	0	0	0	0	0
Titres à court terme	AF.331	0	0	0	0	0
Titres à long terme	AF.332	0	0	0	0	0
Crédits	AF.4	0	0	0	0	0
Actions et autres participations (sans les placements collectifs de capitaux)	AF.51	33 640	34 350	31 063	19 088	20 758
Parts de placements collectifs de capitaux	AF.52
Droits sur les assurances et les caisses de pensions	AF.6
Droits nets sur les provisions techniques des assurances-vie et sur les caisses de pensions	AF.61
Provisions pour primes non acquises et provisions pour sinistres	AF.62
Produits financiers dérivés	AF.34	178	159	145	78	70
Produits structurés	-
Autres comptes à payer	AF.7
Total		85 891	85 863	80 119	70 416	72 370
3. Valeur financière nette		35 559	36 419	37 283	38 095	39 005

**Stocks des actifs et passifs financiers des banques commerciales
de 2002 à 2006** (en millions de francs)

Tableau T5

Code SEC du secteur: S.122

Catégorie	Code SEC	2002	2003	2004	2005	2006
1. Actifs financiers						
Or monétaire et DTS	AF.1
Numéraire et dépôts	AF.2	639 812	625 085	567 790	670 787	650 549
Numéraire	AF.21	6 390	6 895	6 055	6 456	7 015
Dépôts transférables	AF.22	73 047	91 221	56 293	68 239	69 467
en Suisse		24 904	40 247	26 331	23 856	25 856
à l'étranger		48 143	50 974	29 962	44 383	43 611
Autres dépôts	AF.29	560 376	526 969	505 442	596 092	574 067
en Suisse		51 964	53 051	53 399	44 615	39 936
à l'étranger		508 412	473 918	452 042	551 477	534 131
Titres de créance	AF.33	91 259	92 167	97 514	108 833	119 656
Titres à court terme	AF.331	21 090	19 179	21 095	27 767	37 943
d'émetteurs suisses		11 477	9 288	8 954	10 077	7 944
d'émetteurs étrangers		9 613	9 891	12 141	17 689	29 999
Titres à long terme	AF.332	70 169	72 988	76 419	81 066	81 714
d'émetteurs suisses		28 801	29 642	29 722	28 311	23 928
d'émetteurs étrangers		41 369	43 346	46 697	52 755	57 786
Crédits	AF.4	791 035	805 579	851 970	894 188	939 515
à des débiteurs suisses		693 716	702 690	720 491	749 012	785 640
à des débiteurs étrangers		97 320	102 889	131 479	145 176	153 876
Actions et autres participations (sans les placements collectifs de capitaux)	AF.51	85 214	99 548	108 027	131 577	161 326
Investissements de portefeuille		22 166	32 199	37 889	47 713	62 252
en titres d'émetteurs suisses		16 059	19 440	22 923	29 809	38 230
en titres d'émetteurs étrangers		6 107	12 759	14 966	17 904	24 021
Participations		63 048	67 349	70 138	83 864	99 074
en Suisse		10 257	10 271	10 659	13 826	9 743
à l'étranger		52 791	57 078	59 480	70 038	89 331
Parts de placements collectifs de capitaux	AF.52	951	1 041	1 284	2 207	3 771
Droits sur les assurances et les caisses de pensions	AF.6
Droits nets sur les provisions techniques des assurances-vie et sur les caisses de pensions	AF.61
Provisions pour primes non acquises et provisions pour sinistres	AF.62
Produits financiers dérivés¹	AF.34	348	290	48 811	46 990	58 483
Produits structurés	-	0	0
Autres comptes à recevoir	AF.7
Total		1 608 620	1 623 709	1 675 395	1 854 582	1 933 299

Catégorie	Code SEC	2002	2003	2004	2005	2006
2. Passifs						
Numéraire et dépôts	AF.2	1 271 601	1 309 964	1 320 273	1 484 010	1 522 954
Numéraire	AF.21
Dépôts transférables	AF.22	314 495	402 475	374 821	418 580	414 006
Autres dépôts	AF.29	957 107	907 490	945 451	1 065 429	1 108 949
Dépôts découlant des opérations interbancaires						
		670 475	646 820	634 007	748 261	773 107
Dépôts transférables		54 446	73 226	57 142	71 825	80 538
de Suisse		17 983	31 749	18 978	17 900	18 606
de l'étranger		36 463	41 477	38 164	53 926	61 932
Autres dépôts		616 029	573 594	576 865	676 436	692 569
de Suisse		70 874	71 085	68 984	60 511	57 515
de l'étranger		545 155	502 509	507 881	615 925	635 054
Dépôts découlant des opérations avec la clientèle						
		601 127	663 144	686 266	735 748	749 848
Dépôts transférables		260 049	329 248	317 679	346 755	333 468
de Suisse		201 704	253 625	241 714	262 022	249 374
de l'étranger		58 345	75 623	75 965	84 733	84 093
Autres dépôts		341 078	333 896	368 587	388 993	416 380
de Suisse		323 162	314 265	346 894	367 150	394 159
de l'étranger		17 916	19 631	21 693	21 843	22 221
Titres de créance						
	AF.33	94 572	85 183	81 801	79 681	82 694
Titres à court terme	AF.331	721	3 136	2 360	2 088	3 324
Titres à long terme	AF.332	93 851	82 047	79 441	77 593	79 370
Bons de caisse		38 791	32 370	29 794	29 227	34 489
Emprunts obligataires		55 060	49 676	49 647	48 366	44 881
Crédits	AF.4	47 784	47 232	44 612	44 957	47 028
Actions et autres participations (sans les placements collectifs de capitaux)						
	AF.51
Parts de placements collectifs de capitaux	AF.52
Droits sur les assurances et les caisses de pensions						
	AF.6
Produits financiers dérivés¹	AF.34	237	311	59 562	59 840	65 208
Produits structurés	-	0	0
Autres comptes à payer	AF.7
Total	
3. Valeur financière nette						
	

¹ Jusqu'en 2003, uniquement la contrepartie des opérations de la Banque nationale et des administrations publiques.

**Stocks des actifs et passifs financiers des autres établissements financiers
de 2002 à 2006** (en millions de francs)

Tableau T6

Code SEC du secteur: S.123

Catégorie	Code SEC	2002	2003	2004	2005	2006
1. Actifs financiers						
Or monétaire et DTS	AF.1
Numéraire et dépôts	AF.2	22 870	38 635	41 231	50 838	55 658
Numéraire	AF.21
Dépôts transférables	AF.22	10 211	17 550	19 500	28 601	25 505
en Suisse		9 372	16 606	18 145	25 505	22 696
à l'étranger		839	944	1 355	3 096	2 809
Autres dépôts	AF.29	12 659	21 085	21 731	22 237	30 153
en Suisse		6 486	13 010	14 912	15 615	19 592
à l'étranger		6 173	8 075	6 819	6 622	10 561
Titres de créance	AF.33	123 945	126 462	137 434	166 231	205 328
Titres à court terme	AF.331	10 323	11 294	9 354	12 624	15 629
d'émetteurs suisses		2 744	2 400	2 049	2 418	3 464
d'émetteurs étrangers		7 579	8 894	7 305	10 206	12 165
Titres à long terme	AF.332	113 623	115 169	128 080	153 607	189 699
d'émetteurs suisses		29 474	30 723	33 648	39 998	49 409
d'émetteurs étrangers		84 149	84 446	94 432	113 609	140 291
Crédits	AF.4	131 096	131 190	136 407	174 734	187 459
à des débiteurs suisses		51 391	50 547	48 035	47 319	49 723
à des débiteurs étrangers		79 706	80 643	88 372	127 416	137 737
Actions et autres participations (sans les placements collectifs de capitaux)	AF.51	209 583	229 043	248 223	323 583	350 588
Investissements de portefeuille		107 209	124 651	140 350	175 819	206 186
en titres d'émetteurs suisses		53 009	57 751	62 186	77 480	89 290
en titres d'émetteurs étrangers		54 200	66 900	78 164	98 339	116 896
Participations		102 374	104 392	107 873	147 764	144 402
en Suisse	
à l'étranger		102 374	104 392	107 873	147 764	144 402
Parts de placements collectifs de capitaux	AF.52	24 376	30 163	36 360	55 490	82 840
Droits sur les assurances et les caisses de pensions	AF.6
Droits nets sur les provisions techniques des assurances-vie et sur les caisses de pensions	AF.61
Provisions pour primes non acquises et provisions pour sinistres	AF.62
Produits financiers dérivés	AF.34
Produits structurés	-	7 229	9 874
Autres comptes à recevoir	AF.7
Total		511 870	555 493	599 655	778 106	891 747

Catégorie	Code SEC	2002	2003	2004	2005	2006
2. Passifs						
Numéraire et dépôts	AF.2	541	473	424	313	308
Numéraire	AF.21
Dépôts transférables	AF.22	541	473	424	313	308
Autres dépôts	AF.29
Titres de créance	AF.33	66 399	63 446	63 024	66 057	66 611
Titres à court terme	AF.331
Titres à long terme	AF.332	66 399	63 446	63 024	66 057	66 611
Crédits	AF.4	56 074	51 030	58 374	109 187	141 189
Actions et autres participations (sans les placements collectifs de capitaux)	AF.51
Parts de placements collectifs de capitaux	AF.52	192 701	224 202	270 170	343 983	424 153
Droits sur les assurances et les caisses de pensions	AF.6
Droits nets sur les provisions techniques des assurances-vie et sur les caisses de pensions	AF.61
Provisions pour primes non acquises et provisions pour sinistres	AF.62
Produits financiers dérivés	AF.34
Produits structurés	-	0	0
Autres comptes à payer	AF.7
Total	
3. Valeur financière nette						
	

**Stocks des actifs et passifs financiers des assurances et caisses de pensions
de 2002 à 2006** (en millions de francs)

Tableau T7

Code SEC du secteur: S.125

Catégorie	Code SEC	2002	2003	2004	2005	2006
1. Actifs financiers						
Or monétaire et DTS	AF.1
Numéraire et dépôts	AF.2	58 468	72 564	76 905	88 216	83 381
Numéraire	AF.21
Dépôts transférables	AF.22	18 164	31 127	27 382	32 888	28 811
en Suisse		18 164	31 127	27 382	32 888	28 811
à l'étranger	
Autres dépôts	AF.29	40 304	41 437	49 523	55 328	54 571
en Suisse		38 898	40 470	48 505	53 236	52 104
à l'étranger		1 406	967	1 018	2 092	2 467
Titres de créance	AF.33	268 694	292 133	304 779	306 770	316 303
Titres à court terme	AF.331	1 895	2 889	2 224	2 077	6 120
d'émetteurs suisses		646	269	617	672	356
d'émetteurs étrangers		1 249	2 621	1 608	1 406	5 764
Titres à long terme	AF.332	266 798	289 244	302 555	304 693	310 183
d'émetteurs suisses		144 552	144 480	143 850	144 173	134 361
d'émetteurs étrangers		122 246	144 764	158 705	160 520	175 822
Crédits	AF.4	98 352	91 206	78 478	77 851	69 208
à des débiteurs suisses		75 764	71 223	55 550	48 541	45 412
à des débiteurs étrangers		22 588	19 984	22 928	29 310	23 796
Actions et autres participations (sans les placements collectifs de capitaux)	AF.51	202 319	208 582	203 084	219 891	228 621
Investissements de portefeuille		123 565	125 756	116 499	123 989	131 827
en titres d'émetteurs suisses		60 438	58 882	57 318	60 959	65 751
en titres d'émetteurs étrangers		63 127	66 875	59 181	63 031	66 076
Participations		78 754	82 826	86 585	95 902	96 794
en Suisse	
à l'étranger		78 754	82 826	86 585	95 902	96 794
Parts de placements collectifs de capitaux	AF.52	88 140	115 047	150 902	210 953	268 681
Droits sur les assurances et les caisses de pensions	AF.6
Droits nets sur les provisions techniques des assurances-vie et sur les caisses de pensions	AF.61
Provisions pour primes non acquises et provisions pour sinistres	AF.62
Produits financiers dérivés	AF.34
Produits structurés	-	7 184	9 804
Autres comptes à recevoir	AF.7
Total		715 973	779 531	814 148	910 864	975 997

Catégorie	Code SEC	2002	2003	2004	2005	2006
2. Passifs						
Numéraire et dépôts	AF.2
Numéraire	AF.21
Dépôts transférables	AF.22
Autres dépôts	AF.29
Titres de créance	AF.33	3 508	3 581	4 292	4 011	3 904
Titres à court terme	AF.331
Titres à long terme	AF.332	3 508	3 581	4 292	4 011	3 904
Crédits	AF.4	13 575	12 656	11 739	14 788	14 283
Actions et autres participations (sans les placements collectifs de capitaux)	AF.51
Parts de placements collectifs de capitaux	AF.52
Droits sur les assurances et les caisses de pensions	AF.6	734 576	775 617	794 872	869 484	909 225
Droits nets sur les provisions techniques des assurances-vie et sur les caisses de pensions	AF.61	650 680	682 967	702 519	766 435	805 612
Provisions pour primes non acquises et provisions pour sinistres	AF.62	83 896	92 650	92 353	103 049	103 614
Produits financiers dérivés	AF.34
Produits structurés	-
Autres comptes à payer	AF.7
Total	
3. Valeur financière nette						
	

**Stocks des actifs et passifs financiers des administrations publiques
de 2002 à 2006** (en millions de francs)

Tableau T8

Code SEC du secteur: S.13

Catégorie	Code SEC	2002	2003	2004	2005	2006
1. Actifs financiers						
Numéraire et dépôts	AF.2	22 079	17 767	17 854	31 934	30 500
Numéraire	AF.21	23	53	41	78	62
Dépôts transférables	AF.22	7 479	8 717	7 449	6 797	5 573
en Suisse		7 479	8 717	7 449	6 797	5 573
à l'étranger		0	0	0	0	0
Autres dépôts	AF.29	14 577	8 998	10 364	25 058	24 866
en Suisse		14 577	8 998	10 364	16 776	16 390
à l'étranger		0	0	0	8 282	8 476
Titres de créance	AF.33	9 446	8 118	8 714	9 905	10 873
Titres à court terme	AF.331	0	0	0	0	0
Titres à long terme	AF.332	9 446	8 118	8 714	9 905	10 873
d'émetteurs suisses		7 266	5 624	5 570	5 702	5 374
d'émetteurs étrangers		2 180	2 493	3 145	4 203	5 499
Crédits	AF.4	29 325	29 089	29 644	28 066	28 907
à des débiteurs suisses		28 829	28 604	29 169	27 590	28 428
à des débiteurs étrangers		496	485	474	476	479
Actions et autres participations (sans les placements collectifs de capitaux)	AF.51	80 643	86 199	86 704	72 608	69 562
Investissements de portefeuille		3 851	6 194	6 637	6 957	6 426
en titres d'émetteurs suisses		1 382	1 238	1 354	1 349	296
en titres d'émetteurs étrangers		2 468	4 956	5 283	5 609	6 130
Participations		76 792	80 005	80 068	65 651	63 136
en Suisse		76 010	79 177	79 215	64 751	62 251
sans les droits sur la BNS		42 465	44 925	48 251	45 776	41 621
droits sur la BNS		33 545	34 252	30 963	18 975	20 630
à l'étranger		783	828	853	900	885
Parts de placements collectifs de capitaux	AF.52	971	1 955	1 928	2 118	2 083
Droits sur les assurances et les caisses de pensions	AF.6
Produits financiers dérivés	AF.34	118	221	214	181	265
Produits structurés	-	0	0
Autres comptes à recevoir	AF.7	37 633	36 525	36 368	39 447	38 257
Total		180 215	179 873	181 426	184 259	180 446

Catégorie	Code SEC	2002	2003	2004	2005	2006
2. Passifs						
Numéraire et dépôts	AF.2	8 477	6 197	6 324	7 136	6 587
Numéraire	AF.21	2 340	2 383	2 420	2 468	2 524
Dépôts transférables	AF.22	1 355	1 319	935	1 167	567
Autres dépôts	AF.29	4 782	2 496	2 969	3 501	3 495
Titres de créance	AF.33	125 323	132 452	147 418	152 729	141 344
Titres à court terme	AF.331	12 822	10 966	12 028	15 409	12 587
Titres à long terme	AF.332	112 501	121 485	135 390	137 320	128 757
Crédits	AF.4	84 118	84 696	77 953	71 763	67 882
Actions et autres participations (sans les placements collectifs de capitaux)	AF.51
Parts de placements collectifs de capitaux	AF.52
Droits sur les assurances et les caisses de pensions	AF.6
Produits financiers dérivés	AF.34	589	485	569	606	405
Produits structurés	-
Autres comptes à payer	AF.7	29 881	25 544	29 001	29 497	30 302
Total		248 389	249 375	261 264	261 732	246 519
3. Valeur financière nette		-68 173	-69 502	-79 838	-77 473	-66 073

Code SEC du secteur: S.13

Catégorie	Code SEC	2002	2003	2004	2005	2006
1. Actifs financiers						
Numéraire et dépôts	F.2	5 648	-4 312	87	14 080	-1 434
Numéraire	F.21	-27	30	-12	37	-17
Dépôts transférables	F.22	2 257	1 238	-1 267	-652	-1 224
en Suisse		2 257	1 238	-1 267	-652	-1 224
à l'étranger		0	0	0	0	0
Autres dépôts	F.29	3 418	-5 579	1 366	14 695	-193
en Suisse		3 418	-5 579	1 366	6 413	-387
à l'étranger		0	0	0	8 282	194
Titres de créance	F.33	-1 400	-1 169	616	835	1 100
Titres à court terme	F.331	0	0	0	0	0
Titres à long terme	F.332	-1 400	-1 169	616	835	1 100
d'émetteurs suisses		-2 247	-1 567	-89	121	-239
d'émetteurs étrangers		847	398	705	714	1 339
Crédits	F.4	-1 158	-237	555	-1 578	841
à des débiteurs suisses		-1 135	-225	565	-1 580	838
à des débiteurs étrangers		-22	-11	-10	2	2
Actions et autres participations (sans les placements collectifs de capitaux)	F.51	-4 120	3 237	653	-24 173	-5 309
Investissements de portefeuille		663	1 557	197	-1 304	-1 518
en titres d'émetteurs suisses		-751	-382	52	-395	-1 201
en titres d'émetteurs étrangers		1 413	1 939	146	-909	-318
Participations		-4 782	1 680	456	-22 869	-3 790
en Suisse		-4 833	1 635	430	-22 916	-3 775
sans les droits sur la BNS		-4 833	1 694	890	-1 426	-3 318
droits sur la BNS		0	-60	-459	-21 490	-457
à l'étranger		51	45	25	47	-15
Parts de placements collectifs de capitaux	F.52	701	915	-263	-69	1
Droits sur les assurances et les caisses de pensions	F.6
Produits financiers dérivés	F.34
Produits structurés	-	0
Autres comptes à recevoir	F.7	5 150	-1 108	-157	3 078	-1 189
Total		4 822	-2 673	1 492	-7 826	-5 990

Catégorie	Code SEC	2002	2003	2004	2005	2006
2. Passifs						
Numéraire et dépôts	F.2	-2 602	-2 280	127	812	-549
Numéraire	F.21	15	43	37	49	56
Dépôts transférables	F.22	-208	-37	-384	232	-599
Autres dépôts	F.29	-2 409	-2 287	474	532	-6
Titres de créance	F.33	8 107	9 318	12 147	4 254	-6 605
Titres à court terme	F.331	1 198	-1 856	1 062	3 381	-2 823
Titres à long terme	F.332	6 909	11 174	11 085	873	-3 782
Crédits	F.4	-4 473	274	-6 744	-6 190	-3 881
Actions et autres participations (sans les placements collectifs de capitaux)	F.51
Parts de placements collectifs de capitaux	F.52
Droits sur les assurances et les caisses de pensions	F.6
Produits financiers dérivés	F.34
Produits structurés	-
Autres comptes à payer	F.7	6 610	-4 337	3 456	496	805
Total		7 642	2 975	8 986	-627	-10 230
3. Capacité (+) / besoin (-) de financement		-2 820	-5 648	-7 495	-7 199	4 240

Stocks des actifs et passifs financiers de la Confédération
de 2002 à 2006 (en millions de francs)

Tableau T9

Code SEC du secteur: S.1311

Catégorie	Code SEC	2002	2003	2004	2005	2006
1. Actifs financiers						
Numéraire et dépôts	AF.2	7 608	3 385	3 087	13 004	12 036
Numéraire	AF.21	2	2	2	2	2
Dépôts transférables	AF.22	629	775	584	474	240
en Suisse		629	775	584	474	240
à l'étranger		0	0	0	0	0
Autres dépôts	AF.29	6 977	2 608	2 501	12 528	11 794
en Suisse		6 977	2 608	2 501	4 246	3 318
à l'étranger		0	0	0	8 282	8 476
Titres de créance	AF.33	2 236	2 461	2 690	2 108	1 918
Titres à court terme	AF.331	0	0	0	0	0
Titres à long terme	AF.332	2 236	2 461	2 690	2 108	1 918
d'émetteurs suisses	
d'émetteurs étrangers	
Crédits	AF.4	22 411	22 177	23 265	22 275	23 696
à des débiteurs suisses		21 915	21 692	22 791	21 798	23 217
à des débiteurs étrangers		496	485	474	476	479
Actions et autres participations (sans les placements collectifs de capitaux)	AF.51	43 449	44 496	45 862	39 513	36 011
Participations en Suisse		42 667	43 668	45 009	38 613	35 125
sans les droits sur la BNS		31 485	32 251	34 688	32 288	28 249
droits sur la BNS		11 182	11 417	10 321	6 325	6 877
Participations à l'étranger		783	828	853	900	885
Parts de placements collectifs de capitaux	AF.52	38	39	40	0	0
Droits sur les assurances et les caisses de pensions	AF.6
Produits financiers dérivés	AF.34	10	44	34	129	157
Produits structurés	-	0	0
Autres comptes à recevoir	AF.7	7 658	6 524	5 544	7 138	5 932
Total		83 410	79 125	80 522	84 166	79 749

Catégorie	Code SEC	2002	2003	2004	2005	2006
2. Passifs						
Numéraire et dépôts	AF.2	8 477	6 197	6 324	7 136	6 587
Numéraire	AF.21	2 340	2 383	2 420	2 468	2 524
Dépôts transférables	AF.22	1 355	1 319	935	1 167	567
Autres dépôts	AF.29	4 782	2 496	2 969	3 501	3 495
Titres de créance	AF.33	90 647	99 213	113 761	121 315	114 610
Titres à court terme	AF.331	12 822	10 966	12 028	15 409	12 587
Titres à long terme	AF.332	77 825	88 247	101 733	105 906	102 023
Crédits	AF.4	32 726	27 465	19 412	16 712	12 960
Actions et autres participations (sans les placements collectifs de capitaux)	AF.51
Parts de placements collectifs de capitaux	AF.52
Droits sur les assurances et les caisses de pensions	AF.6
Produits financiers dérivés	AF.34	585	456	529	512	288
Produits structurés	-
Autres comptes à payer	AF.7	10 682	7 001	7 842	8 344	9 070
Total		143 117	140 332	147 869	154 019	143 515
3. Valeur financière nette		-59 707	-61 207	-67 347	-69 853	-63 766

Code SEC du secteur: S.1311

Catégorie	Code SEC	2002	2003	2004	2005	2006
1. Actifs financiers						
Numéraire et dépôts	F.2	4 835	-4 223	-298	9 917	-968
Numéraire	F.21	0	0	0	0	0
Dépôts transférables	F.22	245	146	-192	-109	-234
en Suisse		245	146	-192	-109	-234
à l'étranger		0	0	0	0	0
Autres dépôts	F.29	4 590	-4 369	-107	10 027	-734
en Suisse		4 590	-4 369	-107	1 745	-928
à l'étranger		0	0	0	8 282	194
Titres de créance	F.33	-130	225	230	-583	-190
Titres à court terme	F.331	0	0	0	0	0
Titres à long terme	F.332	-130	225	230	-583	-190
d'émetteurs suisses	
d'émetteurs étrangers	
Crédits	F.4	571	-234	1 088	-991	1 421
à des débiteurs suisses		594	-223	1 098	-993	1 419
à des débiteurs étrangers		-22	-11	-10	2	2
Actions et autres participations (sans les placements collectifs de capitaux)	F.51	-3 803	26	-128	-8 466	-3 370
Participations en Suisse		-3 854	-20	-153	-8 513	-3 355
sans les droits sur la BNS		-3 854	0	0	-1 350	-3 203
droits sur la BNS		0	-20	-153	-7 163	-152
Participations à l'étranger		51	45	25	47	-15
Parts de placements collectifs de capitaux	F.52	-5	1	1	-40	0
Droits sur les assurances et les caisses de pensions	F.6
Produits financiers dérivés	F.34
Produits structurés	-	0
Autres comptes à recevoir	F.7	1 908	-1 133	-981	1 594	-1 206
Total		3 376	-5 340	-88	1 432	-4 312

Catégorie	Code SEC	2002	2003	2004	2005	2006
2. Passifs						
Numéraire et dépôts	F.2	-2 602	-2 280	127	812	-549
Numéraire	F.21	15	43	37	49	56
Dépôts transférables	F.22	-208	-37	-384	232	-599
Autres dépôts	F.29	-2 409	-2 287	474	532	-6
Titres de créance	F.33	9 160	9 994	11 690	6 296	-2 653
Titres à court terme	F.331	1 198	-1 856	1 062	3 381	-2 823
Titres à long terme	F.332	7 962	11 850	10 628	2 915	170
Crédits	F.4	-2 965	-5 565	-8 052	-2 700	-3 752
Actions et autres participations (sans les placements collectifs de capitaux)	F.51
Parts de placements collectifs de capitaux	F.52
Droits sur les assurances et les caisses de pensions	F.6
Produits financiers dérivés	F.34
Produits structurés	-
Autres comptes à payer	F.7	3 759	-3 681	841	502	726
Total		7 353	-1 532	4 606	4 910	-6 228
3. Capacité (+) / besoin (-) de financement		-3 976	-3 808	-4 693	-3 478	1 916

**Stocks des actifs et passifs financiers des cantons
de 2002 à 2006** (en millions de francs)

Tableau T10

Code SEC du secteur: S.1312

Catégorie	Code SEC	2002	2003	2004	2005	2006
1. Actifs financiers						
Numéraire et dépôts	AF.2	4 748	4 522	4 304	9 340	8 014
Numéraire	AF.21	21	51	39	77	60
Dépôts transférables	AF.22	1 883	2 529	1 980	2 019	2 068
en Suisse		1 883	2 529	1 980	2 019	2 068
à l'étranger		0	0	0	0	0
Autres dépôts	AF.29	2 844	1 943	2 284	7 245	5 887
en Suisse		2 844	1 943	2 284	7 245	5 887
à l'étranger		0	0	0	0	0
Titres de créance	AF.33	325	324	262	894	910
Titres à court terme	AF.331	0	0	0	0	0
Titres à long terme	AF.332	325	324	262	894	910
d'émetteurs suisses	
d'émetteurs étrangers	
Crédits	AF.4	3 630	4 163	4 127	4 140	3 527
à des débiteurs suisses	
à des débiteurs étrangers	
Actions et autres participations (sans les placements collectifs de capitaux)	AF.51	33 343	35 509	34 206	26 137	27 126
sans les droits sur la BNS		10 980	12 674	13 564	13 488	13 372
droits sur la BNS		22 363	22 835	20 642	12 650	13 754
Parts de placements collectifs de capitaux	AF.52
Droits sur les assurances et les caisses de pensions	AF.6
Produits financiers dérivés	AF.34
Produits structurés	-
Autres comptes à recevoir	AF.7	23 411	24 003	24 829	26 035	25 899
Total		65 456	68 521	67 728	66 546	65 477

Catégorie	Code SEC	2002	2003	2004	2005	2006
2. Passifs						
Numéraire et dépôts	AF.2
Numéraire	AF.21
Dépôts transférables	AF.22
Autres dépôts	AF.29
Titres de créance	AF.33	26 840	26 306	26 704	24 336	20 291
Titres à court terme	AF.331
Titres à long terme	AF.332	26 840	26 306	26 704	24 336	20 291
Crédits	AF.4	34 024	38 789	38 571	33 207	32 494
Actions et autres participations (sans les placements collectifs de capitaux)	AF.51
Parts de placements collectifs de capitaux	AF.52
Droits sur les assurances et les caisses de pensions	AF.6
Produits financiers dérivés	AF.34
Produits structurés	-
Autres comptes à payer	AF.7	17 765	17 308	19 902	20 001	20 281
Total		78 630	82 404	85 176	77 544	73 066
3. Valeur financière nette		-13 174	-13 883	-17 449	-10 998	-7 589

Catégorie	Code SEC	2002	2003	2004	2005	2006
1. Actifs financiers						
Numéraire et dépôts	F.2	-554	-226	-218	5 037	-1 326
Numéraire	F.21	-28	30	-11	38	-17
Dépôts transférables	F.22	392	645	-548	39	49
en Suisse		392	645	-548	39	49
à l'étranger		0	0	0	0	0
Autres dépôts	F.29	-918	-901	341	4 960	-1 358
en Suisse		-918	-901	341	4 960	-1 358
à l'étranger		0	0	0	0	0
Titres de créance	F.33	-61	-1	-62	632	16
Titres à court terme	F.331	0	0	0	0	0
Titres à long terme	F.332	-61	-1	-62	632	16
d'émetteurs suisses	
d'émetteurs étrangers	
Crédits	F.4	532	533	-36	13	-612
à des débiteurs suisses	
à des débiteurs étrangers	
Actions et autres participations (sans les placements collectifs de capitaux)	F.51	-979	1 655	584	-14 403	-420
sans les droits sur la BNS		-979	1 694	890	-76	-115
droits sur la BNS		0	-40	-306	-14 327	-305
Parts de placements collectifs de capitaux	F.52
Droits sur les assurances et les caisses de pensions	F.6
Produits financiers dérivés	F.34
Produits structurés	-
Autres comptes à recevoir	F.7	3 770	593	826	1 205	-135
Total		2 709	2 554	1 093	-7 516	-2 478

Catégorie	Code SEC	2002	2003	2004	2005	2006
2. Passifs						
Numéraire et dépôts	F.2
Numéraire	F.21
Dépôts transférables	F.22
Autres dépôts	F.29
Titres de créance	F.33	-1 118	54	427	-2 227	-3 482
Titres à court terme	F.331
Titres à long terme	F.332	-1 118	54	427	-2 227	-3 482
Crédits	F.4	2 923	4 765	-219	-5 363	-714
Actions et autres participations (sans les placements collectifs de capitaux)	F.51
Parts de placements collectifs de capitaux	F.52
Droits sur les assurances et les caisses de pensions	F.6
Produits financiers dérivés	F.34
Produits structurés	-
Autres comptes à payer	F.7	2 794	-457	2 594	99	280
Total		4 598	4 362	2 802	-7 491	-3 915
3. Capacité (+) / besoin (-) de financement		-1 890	-1 808	-1 708	-25	1 438

**Stocks des actifs et passifs financiers des communes
de 2002 à 2006** (en millions de francs)

Tableau T11

Code SEC du secteur: S.1313

Catégorie	Code SEC	2002	2003	2004	2005	2006
1. Actifs financiers						
Numéraire et dépôts	AF.2	4 831	5 966	6 647	6 299	7 393
Numéraire	AF.21
Dépôts transférables	AF.22	2 981	3 969	3 971	3 524	3 118
en Suisse		2 981	3 969	3 971	3 524	3 118
à l'étranger	
Autres dépôts	AF.29	1 850	1 996	2 676	2 775	4 276
en Suisse		1 850	1 996	2 676	2 775	4 276
à l'étranger	
Titres de créance	AF.33
Titres à court terme	AF.331
Titres à long terme	AF.332
d'émetteurs suisses	
d'émetteurs étrangers	
Crédits	AF.4
à des débiteurs suisses	
à des débiteurs étrangers	
Actions et autres participations (sans les placements collectifs de capitaux)	AF.51
Parts de placements collectifs de capitaux	AF.52
Droits sur les assurances et les caisses de pensions	AF.6
Produits financiers dérivés	AF.34
Produits structurés	-
Autres comptes à recevoir	AF.7
Total		4 831	5 966	6 647	6 299	7 393

Catégorie	Code SEC	2002	2003	2004	2005	2006
2. Passifs						
Numéraire et dépôts	AF.2
Numéraire	AF.21
Dépôts transférables	AF.22
Autres dépôts	AF.29
Titres de créance	AF.33	7 835	6 933	6 953	7 078	6 443
Titres à court terme	AF.331
Titres à long terme	AF.332	7 835	6 933	6 953	7 078	6 443
Crédits	AF.4	17 358	18 440	17 962	18 025	17 588
Actions et autres participations (sans les placements collectifs de capitaux)	AF.51
Parts de placements collectifs de capitaux	AF.52
Droits sur les assurances et les caisses de pensions	AF.6
Produits financiers dérivés	AF.34
Produits structurés	-
Autres comptes à payer	AF.7
Total		25 193	25 372	24 915	25 103	24 031
3. Valeur financière nette		-20 362	-19 407	-18 268	-18 803	-16 638

Catégorie	Code SEC	2002	2003	2004	2005	2006
1. Actifs financiers						
Numéraire et dépôts	F.2	428	1 134	681	-347	1 094
Numéraire	F.21
Dépôts transférables	F.22	789	988	1	-447	-406
en Suisse		789	988	1	-447	-406
à l'étranger	
Autres dépôts	F.29	-361	146	680	99	1 500
en Suisse		-361	146	680	99	1 500
à l'étranger	
Titres de créance	F.33
Titres à court terme	F.331
Titres à long terme	F.332
d'émetteurs suisses	
d'émetteurs étrangers	
Crédits	F.4
à des débiteurs suisses	
à des débiteurs étrangers	
Actions et autres participations (sans les placements collectifs de capitaux)	F.51
Parts de placements collectifs de capitaux	F.52
Droits sur les assurances et les caisses de pensions	F.6
Produits financiers dérivés	F.34
Produits structurés	-
Autres comptes à recevoir	F.7
Total		428	1 134	681	-347	1 094

Catégorie	Code SEC	2002	2003	2004	2005	2006
2. Passifs						
Numéraire et dépôts	F.2
Numéraire	F.21
Dépôts transférables	F.22
Autres dépôts	F.29
Titres de créance	F.33	65	-730	30	185	-470
Titres à court terme	F.331
Titres à long terme	F.332	65	-730	30	185	-470
Crédits	F.4	-922	1 082	-478	63	-437
Actions et autres participations (sans les placements collectifs de capitaux)	F.51
Parts de placements collectifs de capitaux	F.52
Droits sur les assurances et les caisses de pensions	F.6
Produits financiers dérivés	F.34
Produits structurés	-
Autres comptes à payer	F.7
Total		-857	352	-448	248	-907
3. Capacité (+) / besoin (-) de financement		1 284	783	1 129	-595	2 000

**Stocks des actifs et passifs financiers des assurances sociales
de 2002 à 2006** (en millions de francs)

Tableau T12

Code SEC du secteur: S.1314

Catégorie	Code SEC	2002	2003	2004	2005	2006
1. Actifs financiers						
Numéraire et dépôts	AF.2	4 892	3 895	3 817	3 290	3 056
Numéraire	AF.21	0	0	0	0	0
Dépôts transférables	AF.22	1 985	1 444	915	780	148
en Suisse		1 985	1 444	915	780	148
à l'étranger		0	0	0	0	0
Autres dépôts	AF.29	2 907	2 451	2 902	2 510	2 909
en Suisse		2 907	2 451	2 902	2 510	2 909
à l'étranger		0	0	0	0	0
Titres de créance	AF.33	6 886	5 333	5 762	6 904	8 045
Titres à court terme	AF.331	0	0	0	0	0
Titres à long terme	AF.332	6 886	5 333	5 762	6 904	8 045
d'émetteurs suisses		4 705	2 840	2 617	2 700	2 546
d'émetteurs étrangers		2 180	2 493	3 145	4 203	5 499
Crédits	AF.4	3 284	2 749	2 252	1 652	1 683
à des débiteurs suisses	
à des débiteurs étrangers	
Actions et autres participations (sans les placements collectifs de capitaux)	AF.51	3 851	6 194	6 637	6 957	6 426
Investissements de portefeuille en Suisse		1 382	1 238	1 354	1 349	296
Investissements de portefeuille à l'étranger		2 468	4 956	5 283	5 609	6 130
Parts de placements collectifs de capitaux	AF.52	933	1 917	1 888	2 118	2 083
Droits sur les assurances et les caisses de pensions	AF.6
Produits financiers dérivés	AF.34	108	177	180	52	108
Produits structurés	-	0	0
Autres comptes à recevoir	AF.7	6 564	5 997	5 995	6 274	6 427
Total		26 518	26 261	26 530	27 247	27 828

Catégorie	Code SEC	2002	2003	2004	2005	2006
2. Passifs						
Numéraire et dépôts	AF.2
Numéraire	AF.21
Dépôts transférables	AF.22
Autres dépôts	AF.29
Titres de créance	AF.33	0	0	0	0	0
Titres à court terme	AF.331	0	0	0	0	0
Titres à long terme	AF.332	0	0	0	0	0
Crédits	AF.4	10	3	2 008	3 819	4 840
Actions et autres participations (sans les placements collectifs de capitaux)	AF.51
Parts de placements collectifs de capitaux	AF.52
Droits sur les assurances et les caisses de pensions	AF.6
Produits financiers dérivés	AF.34	4	29	40	95	117
Produits structurés	-
Autres comptes à payer	AF.7	1 434	1 235	1 257	1 152	951
Total		1 449	1 267	3 305	5 066	5 908
3. Valeur financière nette		25 069	24 994	23 226	22 181	21 920

**Opérations des assurances sociales
de 2002 à 2006** (en millions de francs)

Tableau T12B

Code SEC du secteur: S.1314

Catégorie	Code SEC	2002	2003	2004	2005	2006
1. Actifs financiers						
Numéraire et dépôts	F.2	940	-997	-78	-527	-234
Numéraire	F.21	0	0	0	0	0
Dépôts transférables	F.22	832	-541	-529	-135	-633
en Suisse		832	-541	-529	-135	-633
à l'étranger		0	0	0	0	0
Autres dépôts	F.29	108	-456	451	-392	399
en Suisse		108	-456	451	-392	399
à l'étranger		0	0	0	0	0
Titres de créance	F.33	-1 210	-1 393	448	786	1 273
Titres à court terme	F.331	0	0	0	0	0
Titres à long terme	F.332	-1 210	-1 393	448	786	1 273
d'émetteurs suisses		-2 056	-1 791	-257	72	-65
d'émetteurs étrangers		847	398	705	714	1 339
Crédits	F.4	-2 261	-536	-497	-600	31
à des débiteurs suisses	
à des débiteurs étrangers	
Actions et autres participations (sans les placements collectifs de capitaux)	F.51	663	1 557	197	-1 304	-1 518
Investissements de portefeuille en Suisse		-751	-382	52	-395	-1 201
Investissements de portefeuille à l'étranger		1 413	1 939	146	-909	-318
Parts de placements collectifs de capitaux	F.52	706	914	-264	-29	1
Droits sur les assurances et les caisses de pensions	F.6
Produits financiers dérivés	F.34
Produits structurés	-	0
Autres comptes à recevoir	F.7	-527	-567	-2	279	153
Total		-1 690	-1 022	-195	-1 394	-294

Catégorie	Code SEC	2002	2003	2004	2005	2006
2. Passifs						
Numéraire et dépôts	F.2
Numéraire	F.21
Dépôts transférables	F.22
Autres dépôts	F.29
Titres de créance	F.33	0	0	0	0	0
Titres à court terme	F.331	0	0	0	0	0
Titres à long terme	F.332	0	0	0	0	0
Crédits	F.4	-3 510	-8	2 005	1 811	1 021
Actions et autres participations (sans les placements collectifs de capitaux)	F.51
Parts de placements collectifs de capitaux	F.52
Droits sur les assurances et les caisses de pensions	F.6
Produits financiers dérivés	F.34
Produits structurés	-
Autres comptes à payer	F.7	58	-199	22	-105	-201
Total		-3 452	-207	2 027	1 706	820
3. Capacité (+) / besoin (-) de financement		1 762	-815	-2 222	-3 100	-1 114

**Stocks des actifs et passifs financiers des ménages et ISBLSM
de 2002 à 2006** (en millions de francs)

Tableau T13

Code SEC du secteur: S.14+S.15

Catégorie	Code SEC	2002	2003	2004	2005	2006
1. Actifs financiers						
Numéraire et dépôts	AF.2	369 633	398 241	409 949	435 371	457 595
Numéraire	AF.21	22 948	23 192	23 920	24 430	24 798
Dépôts transférables	AF.22	112 660	127 523	127 839	137 580	136 219
en Suisse		112 660	127 523	127 839	137 580	136 219
à l'étranger	
Autres dépôts	AF.29	234 025	247 526	258 190	273 360	296 577
en Suisse		217 544	233 584	243 377	253 292	273 611
à l'étranger		16 481	13 943	14 813	20 068	22 966
Titres de créance	AF.33	144 157	136 436	131 030	108 511	112 999
Titres à court terme	AF.331	2 727	2 086	2 011	2 921	3 616
d'émetteurs suisses		385	158	134	908	914
d'émetteurs étrangers		2 342	1 929	1 877	2 013	2 702
Titres à long terme	AF.332	141 430	134 350	129 019	105 590	109 383
d'émetteurs suisses		42 681	36 418	34 532	29 310	32 060
d'émetteurs étrangers		98 749	97 932	94 487	76 280	77 323
Crédits	AF.4
à des débiteurs suisses	
à des débiteurs étrangers	
Actions et autres participations (sans les placements collectifs de capitaux)	AF.51	173 912	205 709	209 372	235 728	261 895
Titres d'émetteurs suisses		124 465	140 892	142 934	174 664	198 003
Titres d'émetteurs étrangers		49 447	64 817	66 438	61 065	63 892
Parts de placements collectifs de capitaux	AF.52	122 116	136 366	158 995	184 141	210 000
Droits sur les assurances et les caisses de pensions	AF.6	643 091	674 517	693 679	754 536	792 735
Droits nets sur les provisions techniques des assurances-vie et sur les caisses de pensions	AF.61	595 821	624 868	642 492	700 410	735 709
Droits nets sur les assurances-vie (hors prévoyance professionnelle)	AF.611	102 088	101 974	102 254	106 186	106 587
Droits nets sur les assurances-vie et sur les caisses de pensions (prévoyance professionnelle)	AF.612	493 733	522 894	540 238	594 223	629 122
Provisions pour primes non acquises et provisions pour sinistres	AF.62	47 270	49 649	51 186	54 126	57 026
Produits financiers dérivés	AF.34
Produits structurés	-	30 343	42 931
Autres comptes à recevoir	AF.7
Total		1 452 909	1 551 269	1 603 026	1 748 629	1 878 156

Catégorie	Code SEC	2002	2003	2004	2005	2006
2. Passifs						
Numéraire et dépôts	AF.2
Titres de créance	AF.33	0	0	0	0	0
Crédits	AF.4	502 955	531 138	547 963	569 621	595 139
Hypothèques		457 300	484 754	500 927	524 239	547 899
Autres crédits		45 655	46 385	47 036	45 382	47 240
Actions et autres participations (sans les placements collectifs de capitaux)	AF.51	0	0	0	0	0
Parts de placements collectifs de capitaux	AF.52
Droits sur les assurances et les caisses de pensions	AF.6
Produits financiers dérivés	AF.34
Produits structurés	-
Autres comptes à payer	AF.7	6 201	8 784	5 894	7 960	6 364
Total		509 156	539 923	553 857	577 580	601 503
3. Valeur financière nette		943 753	1 011 346	1 049 169	1 171 048	1 276 652

Catégorie	Code SEC	2002	2003	2004	2005	2006
1. Actifs financiers						
Numéraire et dépôts	F.2	14 004	28 608	11 708	25 422	22 224
Numéraire	F.21	-198	244	728	510	368
Dépôts transférables	F.22	6 318	14 863	316	9 741	-1 361
en Suisse		6 318	14 863	316	9 741	-1 361
à l'étranger	
Autres dépôts	F.29	7 884	13 501	10 664	15 170	23 217
en Suisse		12 784	16 039	9 794	9 915	20 319
à l'étranger		-4 900	-2 538	870	5 255	2 898
Titres de créance	F.33	-3 342	-6 836	-4 962	-1 658	6 863
Titres à court terme	F.331	445	-617	-14	1 148	702
d'émetteurs suisses		108	-227	-24	774	6
d'émetteurs étrangers		337	-389	10	374	696
Titres à long terme	F.332	-3 787	-6 219	-4 948	-2 806	6 161
d'émetteurs suisses		-751	-5 888	-2 101	-2 454	3 141
d'émetteurs étrangers		-3 035	-331	-2 848	-352	3 020
Crédits	F.4
à des débiteurs suisses	
à des débiteurs étrangers	
Actions et autres participations (sans les placements collectifs de capitaux)	F.51	5 022	-1 256	-6 843	-16 102	-13 440
Titres d'émetteurs suisses		5 169	-7 405	-5 052	-11 324	-8 220
Titres d'émetteurs étrangers		-147	6 149	-1 791	-4 778	-5 220
Parts de placements collectifs de capitaux	F.52	1 160	4 687	19 460	13 165	15 091
Droits sur les assurances et les caisses de pensions	F.6	24 837	24 186	22 121	29 209	26 015
Droits nets sur les provisions techniques des assurances-vie et sur les caisses de pensions	F.61	22 670	21 807	20 584	26 270	23 115
Droits nets sur les assurances-vie (hors prévoyance professionnelle)	F.611	861	-114	280	3 932	401
Droits nets sur les assurances-vie et sur les caisses de pensions (prévoyance professionnelle)	F.612	21 809	21 921	20 304	22 338	22 714
Provisions pour primes non acquises et provisions pour sinistres	F.62	2 166	2 379	1 537	2 939	2 901
Produits financiers dérivés	F.34
Produits structurés	-	4 368
Autres comptes à recevoir	F.7
Total		41 681	49 389	41 485	50 036	61 122

Catégorie	Code SEC	2002	2003	2004	2005	2006
2. Passifs						
Numéraire et dépôts	F.2
Titres de créance	F.33	0	0	0	0	0
Crédits	F.4	17 824	28 184	16 824	21 658	25 518
Hypothèques		19 285	27 454	16 173	23 312	23 660
Autres crédits		-1 462	730	651	-1 654	1 858
Actions et autres participations (sans les placements collectifs de capitaux)	F.51	0	0	0	0	0
Parts de placements collectifs de capitaux	F.52
Droits sur les assurances et les caisses de pensions	F.6
Produits financiers dérivés	F.34
Produits structurés	-
Autres comptes à payer	F.7	-1 168	2 583	-2 891	2 066	-1 595
Total		16 656	30 767	13 934	23 724	23 923
3. Capacité (+) / besoin (-) de financement		25 025	18 622	27 551	26 312	37 199

**Stocks des actifs et passifs financiers de tous les secteurs suisses
de 2002 à 2006** (en millions de francs)

Tableau T14

Code SEC du secteur: S.1

Catégorie	Code SEC	2002	2003	2004	2005	2006
1. Actifs financiers						
Or monétaire et DTS	AF.1	29 443	27 174	21 719	28 129	32 551
Numéraire et dépôts	AF.2	1 309 004	1 329 402	1 288 387	1 457 283	1 464 284
Numéraire	AF.21	34 459	35 253	34 602	36 010	37 503
Dépôts transférables	AF.22	306 656	378 546	331 159	367 801	357 794
en Suisse		257 342	326 306	299 461	319 951	311 039
à l'étranger		49 314	52 240	31 698	47 850	46 755
Autres dépôts	AF.29	967 889	915 604	922 627	1 053 471	1 068 987
en Suisse		412 148	397 887	430 655	445 412	469 287
à l'étranger		555 741	517 717	491 972	608 059	599 701
Titres de créance	AF.33	743 218	763 377	792 372	791 979	856 831
Titres à court terme	AF.331	44 176	44 796	40 866	52 518	68 119
d'émetteurs suisses		16 074	12 276	11 820	14 688	13 098
d'émetteurs étrangers		28 102	32 520	29 046	37 829	55 022
Titres à long terme	AF.332	699 042	718 581	751 506	739 461	788 712
d'émetteurs suisses		273 645	267 296	268 771	263 648	260 840
d'émetteurs étrangers		425 397	451 286	482 735	475 813	527 872
Crédits	AF.4	1 154 480	1 172 751	1 207 377	1 306 501	1 378 429
à des débiteurs suisses		849 729	853 102	853 263	872 466	909 207
à des débiteurs étrangers		304 752	319 649	354 115	434 035	469 222
Actions et autres participations (sans les placements collectifs de capitaux)	AF.51	945 968	1 056 385	1 119 476	1 318 003	1 471 864
Titres d'émetteurs suisses		387 831	435 001	448 210	512 309	570 735
Titres d'émetteurs étrangers		558 137	621 385	671 266	805 694	901 129
Parts de placements collectifs de capitaux	AF.52	253 116	304 689	369 371	482 740	597 440
Droits sur les assurances et les caisses de pensions	AF.6	649 435	681 217	700 594	761 857	800 404
Droits nets sur les provisions techniques des assurances-vie et sur les caisses de pensions	AF.61	595 821	624 868	642 492	700 410	735 709
Provisions pour primes non acquises et provisions pour sinistres	AF.62	53 614	56 349	58 102	61 447	64 695
Produits financiers dérivés¹	AF.34	1 059	1 179	49 341	47 283	58 782
Produits structurés	-	51 035	70 924
Autres comptes à recevoir	AF.7	37 633	36 525	36 368	39 447	38 257
Total		5 123 357	5 372 699	5 585 006	6 284 255	6 769 766

Catégorie	Code SEC	2002	2003	2004	2005	2006
2. Passifs						
Numéraire et dépôts	AF.2	1 370 013	1 406 977	1 416 287	1 586 339	1 629 754
Numéraire	AF.21	41 940	42 927	42 139	43 835	45 707
Dépôts transférables	AF.22	352 707	443 892	413 919	459 094	457 486
Autres dépôts	AF.29	975 366	920 157	960 229	1 083 411	1 126 562
Titres de créance	AF.33	331 234	329 831	341 982	347 216	343 186
Titres à court terme	AF.331	17 336	15 706	15 119	18 058	16 482
Titres à long terme	AF.332	313 898	314 125	326 864	329 158	326 704
Crédits	AF.4	965 500	988 324	995 344	1 077 703	1 146 273
Actions et autres participations (sans les placements collectifs de capitaux)	AF.51	939 350	1 060 391	1 122 475	1 363 296	1 586 790
Parts de placements collectifs de capitaux	AF.52	192 701	224 202	270 170	343 983	424 153
Droits sur les assurances et les caisses de pensions	AF.6	734 576	775 617	794 872	869 484	909 225
Droits nets sur les provisions techniques des assurances-vie et sur les caisses de pensions	AF.61	650 680	682 967	702 519	766 435	805 612
Provisions pour primes non acquises et provisions pour sinistres	AF.62	83 896	92 650	92 353	103 049	103 614
Produits financiers dérivés¹	AF.34	1 005	955	60 276	60 524	65 684
Produits structurés	-	0	0
Autres comptes à payer	AF.7	37 633	36 525	36 368	39 447	38 257
Total		4 572 012	4 822 821	5 037 773	5 687 992	6 143 322
3. Valeur financière nette		551 345	549 878	547 233	596 263	626 444

¹ Jusqu'en 2003, uniquement les opérations de la Banque nationale et des administrations publiques ainsi que la contrepartie, dans les banques commerciales, de ces opérations.

**Stocks des actifs et passifs financiers du reste du monde
de 2002 à 2006** (en millions de francs)

Tableau T15

Code SEC du secteur: S.2

Catégorie	Code SEC	2002	2003	2004	2005	2006
1. Actifs financiers						
Numéraire et dépôts	AF.2	667 248	648 796	652 864	786 369	813 316
Numéraire	AF.21	8 665	8 939	8 832	9 228	9 594
Dépôts transférables	AF.22	95 365	117 587	114 458	139 143	146 447
Autres dépôts	AF.29	563 217	522 270	529 574	637 999	657 275
Titres de créance	AF.33	41 515	50 259	61 392	68 880	69 248
Titres à court terme	AF.331	1 261	3 429	3 299	3 370	3 385
Titres à long terme	AF.332	40 253	46 829	58 093	65 510	65 864
Crédits	AF.4	115 771	135 222	142 081	205 237	237 065
Actions et autres participations (sans les placements collectifs de capitaux)	AF.51	551 519	625 390	674 265	850 987	1 016 055
Investissements de portefeuille		382 341	436 144	455 177	628 424	754 219
Participations		169 178	189 246	219 088	222 563	261 836
Parts de placements collectifs de capitaux	AF.52	61 127	61 783	60 331	75 197	80 784
Droits sur les assurances et les caisses de pensions	AF.6	85 141	94 401	94 278	107 627	108 821
Droits nets sur les provisions techniques des assurances-vie et sur les caisses de pensions	AF.61	54 859	58 099	60 027	66 025	69 902
Provisions pour primes non acquises et provisions pour sinistres	AF.62	30 282	36 301	34 252	41 602	38 919
Produits financiers dérivés¹	AF.34	420	354	41 667	43 432	48 511
Produits structurés	-	0	0
Autres comptes à recevoir	AF.7
Total		1 522 740	1 616 205	1 726 877	2 137 728	2 373 801

Catégorie	Code SEC	2002	2003	2004	2005	2006
2. Passifs						
Numéraire et dépôts	AF.2	606 238	571 222	524 965	657 312	647 845
Numéraire	AF.21	1 184	1 265	1 295	1 403	1 390
Dépôts transférables	AF.22	49 314	52 240	31 698	47 850	46 755
Autres dépôts	AF.29	555 741	517 717	491 972	608 059	599 701
Titres de créance	AF.33	453 499	483 805	511 781	513 642	582 893
Titres à court terme	AF.331	28 102	32 520	29 046	37 829	55 022
Titres à long terme	AF.332	425 397	451 286	482 735	475 813	527 872
Crédits	AF.4	304 752	319 649	354 115	434 035	469 222
Actions et autres participations (sans les placements collectifs de capitaux)	AF.51	558 137	621 385	671 266	805 694	901 129
Parts de placements collectifs de capitaux	AF.52	121 542	142 271	159 533	213 954	254 071
Droits sur les assurances et les caisses de pensions	AF.6
Droits nets sur les provisions techniques des assurances-vie et sur les caisses de pensions	AF.61
Provisions pour primes non acquises et provisions pour sinistres	AF.62
Produits financiers dérivés¹	AF.34	474	578	30 732	30 191	41 610
Produits structurés	-	51 035	70 924
Autres comptes à payer	AF.7
Total		2 044 642	2 138 909	2 252 391	2 705 862	2 967 694
3. Valeur financière nette		-521 902	-522 704	-525 514	-568 134	-593 893

¹ Jusqu'en 2003, uniquement la contrepartie des opérations de la Banque nationale et des administrations publiques.

Précisions méthodologiques concernant les comptes financiers

64	1. Bases méthodologiques
68	2. Commentaires des comptes financiers de la Suisse
68	2.1 Modifications par rapport à l'année précédente
68	2.2 Les comptes financiers en tant que statistique de synthèse
69	2.3 Manière de procéder pour chacun des secteurs
78	2.4 Estimation du numéraire détenu par les divers secteurs
79	2.5 Calcul des passifs sous forme d'actions et d'autres participations
79	2.6 Comptabilisation des produits structurés
79	2.7 Statistiques de base
82	3. Autres ouvrages utiles

1. Bases méthodologiques

Les comptes financiers font partie intégrante du système des comptes nationaux de la Suisse. Comme la partie non financière de la comptabilité nationale, qui est publiée par l'Office fédéral de la statistique (OFS), ils sont dressés selon les règles du Système européen des comptes 1995 (SEC95), un système complet de comptabilité nationale. Le SEC95 repose sur le Système de comptabilité nationale des Nations Unies de 1993, mais est davantage axé sur les particularités et les besoins de données en Europe.

Selon le SEC95, les comptes financiers présentent, dans leur version intégrale, l'ampleur et la structure des actifs et passifs financiers entre les divers secteurs de l'économie nationale et entre ces secteurs et le reste du monde. Ils incluent également les flux financiers et les ajustements de valeur à la suite de variations des cours de change ou des cours des titres.

Les actifs et passifs sont ventilés en fonction des divers instruments financiers et évalués en principe aux prix du marché. Les comptes financiers sont conçus de telle sorte qu'à chaque actif correspond un passif d'un montant équivalent. La seule exception à cette règle porte sur l'or monétaire et les droits de tirage spéciaux (DTS) du Fonds monétaire international. Ces deux actifs de la banque centrale sont les seuls qui, par convention, n'ont pas de passifs de contrepartie.

Secteurs

Dans le système des comptes nationaux, tous les agents économiques (ou des parties d'entre eux), dont le centre d'intérêt économique est situé sur le territoire du pays, sont considérés comme des unités résidentes (la Suisse). Ces unités résidentes sont réparties en quatre secteurs institutionnels (sociétés non financières, sociétés financières, administrations publiques, ménages et ISBLSM). Un cinquième secteur montre les relations entre les agents résidents et non résidents (le reste du monde). Les secteurs sont définis dans le commentaire ci-après (le code du SEC95 est indiqué entre parenthèses):

Sociétés non financières (S.11)	Les sociétés de capitaux et sociétés de personnes dont l'activité principale consiste à produire des biens et des services non financiers marchands. Les entreprises individuelles et les indépendants sont classifiés dans ce secteur uniquement s'il est possible de distinguer statistiquement leur activité de producteurs de celle de consommateurs; dans les autres cas, ils font partie des ménages. Les sociétés non financières englobent également des entreprises publiques qui, tels les CFF et la Poste, sont des producteurs marchands.
Sociétés financières (S.12)	Les sociétés de capitaux et sociétés de personnes dont la fonction principale consiste à fournir des services d'intermédiation financière (intermédiaires financiers) ou à exercer des activités financières auxiliaires (auxiliaires financiers). Ce secteur comprend cinq sous-secteurs. Le premier est constitué de la Banque nationale suisse (S.121). Les banques commerciales forment le deuxième sous-secteur (S.122); il convient de relever que les actifs et passifs financiers des seuls comptoirs en Suisse des banques sont pris en compte dans la présente statistique. Les fonds de placement, les établissements de lettres de gage et les autres sociétés financières, en particulier celles qui opèrent dans le financement à long terme, constituent le sous-secteur des autres établissements financiers (S.123). Compte tenu des données actuellement disponibles, les auxiliaires financiers, soit le sous-secteur S.124 du SEC95, entrent eux aussi dans la composition des autres établissements financiers. Le sous-secteur des compagnies d'assurances et caisses de pensions (S.125) groupe les sociétés d'assurance-vie, d'assurance-dommages et de réassurance, qui sont soumises à la surveillance de l'Office fédéral des assurances privées, la Suva, les caisses-maladie et les caisses de pensions.

Administrations publiques (S.13)	Le secteur des administrations publiques recouvre les unités institutionnelles qui sont des autres producteurs non marchands de biens et de services destinés à la collectivité ou qui ont pour activité principale des opérations de redistribution du revenu ou de la richesse nationale. Les assurances sociales en font également partie. Ce secteur est ventilé en quatre sous-secteurs, à savoir la Confédération (S.1311), les cantons (S.1312), les communes (S.1313) et les assurances sociales (S.1314). Le sous-secteur de la Confédération englobe non seulement l'administration fédérale, mais aussi Swissmint (l'entreprise qui frappe les monnaies de la Confédération suisse), la Régie fédérale des alcools, le Fonds pour les grands projets ferroviaires et les écoles polytechniques fédérales (EPF). En Suisse, les assurances sociales regroupent l'assurance-vieillesse et survivants (AVS), l'assurance-invalidité (AI), les allocations pour perte de gain (APG), l'assurance-chômage (AC) et l'assurance-maternité du canton de Genève.
Ménages et ISBLSM (S.14 et S.15)	Ce secteur comprend les ménages dans leur fonction de consommateurs (salariés, personnes sans activité lucrative, retraités, étudiants et enfants), mais aussi les entreprises individuelles et les indépendants s'il n'est pas possible de distinguer statistiquement leur activité de producteurs de celle de consommateurs. Les institutions privées sans but lucratif au service des ménages (ISBLSM) entrent elles aussi dans ce secteur. Il s'agit de producteurs non marchands, tels que les syndicats, les Eglises, les partis politiques, les clubs sociaux, culturels, récréatifs et sportifs et les organismes de charité et associations de bienfaisance.
Reste du monde (S.2)	Ce secteur regroupe toutes les unités non résidentes qui effectuent des opérations avec les unités institutionnelles résidentes ou ont des actifs ou des passifs vis-à-vis d'unités institutionnelles résidentes. La répartition entre actifs et passifs est faite sous l'angle de l'étranger.

Remarques concernant la délimitation de la Suisse et du reste du monde:

Dans les comptes financiers de la Suisse, toutes les succursales et filiales à l'étranger des banques suisses opérant sur le plan international font partie du reste du monde. Par conséquent, le portefeuille de titres des banques commerciales, tel qu'il ressort des comptes financiers, est nettement moins important que l'ensemble des portefeuilles destinés au négoce et des immobilisations financières des groupes bancaires suisses. En outre, une proportion importante des placements collectifs distribués en Suisse est constituée de parts de fonds de placement qui appartiennent à des groupes bancaires suisses, mais sont domiciliés au Luxembourg. Si un ménage suisse investit dans un fonds luxembourgeois détenant des actions d'émetteurs suisses, il en résulte, du côté des placements collectifs de capitaux (instrument financier), des actifs financiers de la Suisse vis-à-vis du reste du monde (passifs financiers pour le reste du monde) et, du côté des actions (instrument financier), des actifs financiers du reste du monde vis-à-vis de la Suisse. Les parts de fonds de placement émises par des fonds domiciliés à l'étranger et détenues par le reste du monde n'entrent pas dans les comptes financiers de la Suisse.

Evaluation

Conformément au SEC95, tous les actifs et passifs sont évalués aux prix du marché à la date d'établissement des comptes financiers. Si aucun prix du marché ne peut être observé, il faut procéder à une estimation. Dans le cas d'instruments qui, tels les dépôts, ne sont pas négociables, la valeur nominale correspond généralement au prix du marché. Les revenus courus (intérêts, dividendes) sur les instruments financiers doivent être soit ajoutés à la valeur de ceux-ci, soit pris en considération dans les autres comptes à recevoir ou à payer. De plus amples détails sont donnés dans les commentaires afférents aux divers instruments financiers.

Instruments financiers

Dans les comptes financiers, les actifs et passifs sont ventilés par instruments financiers. La ventilation est faite principalement en fonction de la liquidité et des caractéristiques juridiques. En outre, les créances et engagements sont définis dans un sens large. On tient compte non seulement des relations directes créanciers/débiteurs, mais aussi des relations financières sous forme d'actions et d'autres participations. Les divers instruments financiers sont décrits ci-après (le code du SEC95 est indiqué entre parenthèses). Etant donné que les statistiques de base ne répondent pas toujours aux exigences du SEC95, des écarts par rapport à ce dernier ne sont pas exclus.

Or monétaire et DTS (AF.1)	Cette catégorie porte sur l'or qui entre dans les réserves monétaires et est détenu par la banque centrale et sur les droits de tirage spéciaux (DTS) qui sont créés par le Fonds monétaire international. Les deux composantes sont évaluées aux prix du marché. Elles constituent les seuls actifs financiers à ne pas avoir de passifs de contrepartie.
Numéraire et dépôts (AF.2)	Cette catégorie couvre les billets de banque et les pièces, dans la monnaie du pays et en monnaies étrangères, les dépôts transférables et les autres dépôts qui ne peuvent être utilisés à tout moment comme moyens de paiement ou qui ne peuvent être transférés sans frais importants ni restrictions majeures. Ces éléments sont évalués à leur valeur nominale.
Titres de créance (AF.33)	Il s'agit des obligations, sous forme de papiers-valeurs ou de droits-valeurs, qui peuvent être négociées sur des marchés secondaires, mais ne donnent à leur porteur aucun droit de propriété sur l'émetteur. Ces titres et droits-valeurs sont répartis selon leur durée initiale (marché monétaire ou court terme: un an au plus; marché des capitaux ou long terme: plus d'un an). Ils sont évalués aux prix du marché. Les produits structurés sont regroupés dans une catégorie séparée.
Crédits (AF.4)	Cette catégorie couvre les prêts rémunérés et non titrisés (sans les crédits commerciaux). La distinction entre crédits et dépôts repose sur le critère de l'initiative de l'opération. L'initiative émane généralement du débiteur, dans le cas d'un crédit, et du créancier, dans celui d'un dépôt. Les actifs et passifs résultant des opérations interbancaires figurent intégralement dans les dépôts. Le montant que le débiteur est tenu contractuellement de rembourser entre dans les comptes financiers.
Actions et autres participations (AF.5)	<p>Cette catégorie couvre des droits de propriété au sens économique. En règle générale, le porteur a droit à une part des bénéfices et, en cas de liquidation, à une part des fonds propres ou de l'avoir net. Dans les comptes financiers, on distingue deux sous-catégories: la première regroupe les actions et autres participations (AF.51), sans les placements collectifs de capitaux, et la seconde est constituée des parts de placements collectifs de capitaux (AF.52). La première sous-catégorie englobe les actions cotées et non cotées (y compris de sociétés d'investissement), le capital de dotation des succursales à l'étranger, les parts de SARL et les participations à des sociétés en nom collectif, à des sociétés en commandite et à des sociétés coopératives. Les parts de placements collectifs de capitaux (AF.52) couvrent principalement des parts de fonds de placement, mais aussi des parts de placements collectifs pour investisseurs qualifiés (parts de fondations de placement, fondations de libre passage, fondations de prévoyance, portefeuilles collectifs internes aux banques).</p> <p>Les actions et les placements collectifs de capitaux sont évalués aux prix du marché. A défaut de tels prix, il faut procéder à une estimation. Les autres participations sont évaluées généralement par des méthodes particulières, notamment à l'aide des fonds propres ou de la valeur nominale. Compte tenu des données disponibles, les participations ne sont pas évaluées conformément aux règles du SEC95. Les données sur les participations détenues à l'étranger proviennent de la statistique des investissements directs et correspondent par conséquent aux fonds propres (y compris les réserves) des filiales. Dans le cas des participations que les banques détiennent en Suisse, les données correspondent à la valeur comptable dans les bilans bancaires. Les participations détenues par la Confédération sont évaluées selon diverses méthodes. La valeur de marché est utilisée dans le cas de Swisscom, tandis que les fonds propres (y compris les réserves) servent à l'évaluation des participations dans le groupe Ruag, les CFF et la Poste. Enfin, les autres participations de la Confédération sont évaluées à leur valeur comptable, et cette valeur est tirée du compte d'Etat.</p>

Droits sur les assurances et caisses de pensions (AF.6)	<p>Cette catégorie porte sur les provisions que les compagnies d'assurances et les caisses de pensions constituent pour couvrir les créances futures des assurés et des bénéficiaires de prestations. On distingue deux sous-catégories: les droits nets sur les provisions techniques des assurances-vie et sur les caisses de pensions (AF.61) et les provisions pour primes non acquises et provisions pour sinistres (AF.62).</p> <p>AF.61: les assurances-vie et les caisses de pensions constituent des provisions techniques pour couvrir les prestations prévues. Ces provisions figurent dans les comptes financiers en tant que droits nets sur les provisions techniques des assurances-vie et sur les caisses de pensions.</p> <p>AF.62: Les provisions pour primes non acquises comprennent la part des primes brutes qui doit être attribuée à l'exercice comptable suivant. Elles découlent du fait que, d'une manière générale, les primes d'assurance doivent être payées au début de la période couverte, laquelle ne coïncide habituellement pas avec l'exercice comptable proprement dit. Il s'agit par conséquent de la partie des primes qui est destinée à couvrir les risques assurés pendant l'exercice suivant. Les provisions pour sinistres sont constituées par les compagnies d'assurances pour couvrir les indemnités qu'elles s'attendent à devoir verser au titre de sinistres qui n'ont pas encore été réglés, notamment parce qu'ils font l'objet de litiges.</p> <p>Tous ces éléments sont évalués selon des critères actuariels.</p>
---	---

Produits financiers dérivés (AF.34)	<p>Il s'agit des produits qui ont une valeur marchande parce qu'ils sont négociables ou qu'ils peuvent faire l'objet d'une compensation sur le marché. Seuls ces produits doivent être pris en compte selon le SEC95. Ils sont évalués à leur prix du marché ou sur la base de la valeur de rachat ou de compensation du contrat.</p>
-------------------------------------	---

Produits structurés (-)	<p>Cette catégorie englobe des obligations standardisées dans lesquels les propriétés de deux ou plusieurs instruments financiers sont combinées pour constituer un nouveau produit de placement.</p>
-------------------------	---

Autres comptes à recevoir ou à payer (AF.7)	<p>Cette catégorie groupe les créances et engagements qui découlent du décalage entre le moment de la réalisation d'une opération et celui du paiement correspondant. Il s'agit des crédits commerciaux qui résultent de l'octroi direct de crédits par des fournisseurs à des acheteurs de biens ou de services (débiteurs/créanciers) et des avances sur travaux en cours et sur livraisons de biens ou de services. En outre, divers montants à payer tels que les impôts, les cotisations sociales, les salaires, les traitements, les agios et disagos et les dividendes sont pris en compte ici. Ces éléments sont évalués sur la base du montant que le débiteur est tenu contractuellement de verser au moment où s'éteint son obligation. Il ne s'agit donc pas d'un poste résiduel accueillant tous les éléments ne pouvant pas ou ne pouvant que difficilement être attribués à une autre catégorie.</p>
---	---

Soldes comptables

Valeur financière nette	<p>La valeur financière nette correspond à la différence entre les actifs et les passifs financiers. Dans l'interprétation de la valeur financière nette des entreprises, il convient de tenir compte du fait que, dans les comptes financiers, le capital-actions entre lui aussi dans les passifs financiers.</p>
-------------------------	---

Capacité (+)/besoin (-) de financement	<p>La capacité/le besoin de financement correspond à la différence entre la somme des opérations sur les actifs financiers et la somme des opérations sur les passifs financiers. En théorie, la capacité/le besoin de financement résultant des comptes financiers devrait être identique à la capacité/au besoin de financement qui ressort des comptes nationaux (CN) de l'Office fédéral de la statistique (OFS). Dans les comptes nationaux, la capacité/le besoin de financement équivaut à la différence entre l'épargne et les investissements. Dans la pratique, ces deux soldes divergent à cause de différences dans les données de base et de certaines lacunes dans les données.</p>
--	---

2. Commentaires des comptes financiers de la Suisse

Les comptes financiers de la Suisse présentent actuellement les stocks d'actifs et de passifs financiers de tous les secteurs et des données sur les opérations (flux) des ménages, des sociétés non financières et des administrations publiques. La publication des données relatives aux opérations des sociétés financières et au reste du monde est prévue pour 2009. En cas de modifications méthodologiques et de révisions des statistiques de base, les données sont en principe adaptées depuis 1999.

2.1 Modifications par rapport à l'année précédente

Opérations des sociétés non financières Pour la première fois, des données sont publiées sur les opérations (flux) des sociétés non financières (données depuis 2000).

2.2 Les comptes financiers en tant que statistique de synthèse

Les comptes financiers constituent une statistique de synthèse. Pour les dresser, on recourt à diverses statistiques déjà existantes. Les données proviennent donc de statistiques qui sont destinées d'abord à d'autres buts et reposent généralement sur d'autres concepts. Sur le plan mondial, rares sont les enquêtes qui sont conduites spécialement pour les besoins des comptes financiers. Par conséquent, les données doivent être adaptées avant leur utilisation dans les comptes financiers. Le fait qu'il faille puiser dans des données provenant de diverses statistiques explique aussi pourquoi les comptes financiers sont publiés avec un décalage relativement important.

Les principales données de base proviennent des bilans des banques, de l'enquête sur les dépôts de titres de la clientèle (dépôts dans les comptoirs en Suisse des banques), des bilans des compagnies d'assurances et des caisses de pensions, de la statistique des investissements directs, de la statistique des avoirs à l'étranger des entreprises et des engagements envers l'étranger des entreprises, de la statistique des finances publiques et d'informations sur les marchés financiers. Les sources existantes ne couvrent pas de la même manière les besoins d'informations des comptes financiers. Les données disponibles fournissent un bon aperçu des relations financières que les divers secteurs ont avec les banques en Suisse et de celles que les entreprises ont avec le reste du monde. Mais des lacunes subsistent, en particulier pour ce qui est des actions des petites et moyennes entreprises et des crédits commerciaux. De plus, les données sur les communes sont incomplètes. De telles lacunes se répercutent sur les comptes financiers sous forme d'une sous-évaluation de certains actifs et passifs financiers.

Types d'informations

Pour dresser les comptes financiers, quatre types d'informations sont utilisés. Les statistiques sectorielles – premier type d'informations – renseignent sur les actifs et passifs financiers des secteurs interrogés (informations directes). Ainsi, les bilans bancaires sont une source précieuse d'informations. Ils portent sur les actifs et passifs des comptoirs en Suisse des banques commerciales. Les statistiques plurisectorielles – deuxième type – fournissent des informations sur plusieurs secteurs sans interroger directement ceux-ci (informations indirectes). L'enquête sur les dépôts de titres de la clientèle auprès des banques en est un exemple. Certaines statistiques – troisième type d'informations – indiquent également sur qui les créances sont détenues et envers qui les engagements existent. Dans les comptes financiers, on emploie à ce propos le terme de contrepartie. La répartition par secteurs des bilans bancaires entre dans ce type de statistiques. L'avantage d'une telle statistique est de fournir des données sur les contreparties. Chaque créance d'une banque peut être imputée, comme engagement, à un secteur débiteur, et chaque engagement d'une banque représente une créance d'un secteur. Une source de données de ce type est particulièrement importante dans le cas des secteurs pour lesquels on ne dispose pas d'informations statistiques directes. Pour divers secteurs, il est également possible – quatrième type d'informations – de calculer certaines valeurs en mettant à profit des identités existantes dans les comptes financiers. Ainsi, pour chaque instrument financier, le total des créances sur des résidents doit correspondre au total des engagements des résidents. Ces identités sont particulièrement utiles pour déterminer les engagements sous forme de titres de créance, mais aussi sous forme d'actions et d'autres participations.

Consolidation

Selon le SEC95, les comptes financiers peuvent être calculés de manière consolidée ou non. La consolidation signifie que les actifs et passifs entre les unités constituant un secteur sont compensés. Dans les comptes financiers de la Suisse, les données sont actuellement présentées telles qu'elles sont tirées des statistiques de base, c'est-à-dire généralement sans consolidation.

2.3 Manière de procéder pour chacun des secteurs

Diverses sources de données (voir ci-dessus) sont utilisées pour dresser les comptes financiers. Comme elles varient d'un secteur à l'autre, la manière de procéder est précisée ci-après pour chaque secteur.

Sociétés non financières (S.11)

Les données sont tirées de statistiques qui couvrent plusieurs secteurs et d'informations sur les contreparties. Abstraction faite des données sur les comptes postaux (PostFinance), aucune information directe n'est disponible sur les actifs et passifs financiers des sociétés non financières.

Actifs financiers

Numéraire (AF.21)	Billets de banque et pièces détenus en francs suisses par la Poste, selon le Rapport de gestion de cette entreprise. Numéraire détenu en francs suisses par les autres sociétés non financières, selon des estimations de la BNS (voir chapitre 2.4 ci-après).
Dépôts transférables (AF.22)	Dépôts à vue dans les banques commerciales en Suisse, selon la répartition par secteurs des bilans bancaires. Dépôts à vue auprès de PostFinance, selon des estimations de la BNS.
Autres dépôts (AF.29)	Autres dépôts dans les banques commerciales en Suisse et placements à titre fiduciaire à l'étranger, selon la répartition par secteurs des bilans bancaires. Autres dépôts auprès de PostFinance, selon des estimations de la BNS.
Titres de créance à court terme (AF.331)	Papiers monétaires d'émetteurs résidents et non résidents dans les dépôts de la clientèle auprès des comptoirs en Suisse des banques, selon l'enquête sur les dépôts de titres.
Titres de créance à long terme (AF.332)	Bons de caisse et emprunts obligataires d'émetteurs résidents et non résidents dans les dépôts de la clientèle auprès des comptoirs en Suisse des banques, selon l'enquête sur les dépôts de titres. Emprunts obligataires d'émetteurs non résidents, non conservés dans les dépôts de la clientèle auprès des comptoirs en Suisse des banques, selon des enquêtes menées pour dresser la balance des paiements et la position extérieure nette de la Suisse.
Crédits (AF.4)	Crédits à des entreprises affiliées et à des tiers à l'étranger, selon des enquêtes menées pour dresser la balance des paiements et la position extérieure nette de la Suisse.
Actions et autres participations (AF.51)	Investissements de portefeuille: actions, bons de participation et bons de jouissance d'émetteurs résidents et non résidents dans les dépôts de la clientèle auprès des comptoirs en Suisse des banques, selon l'enquête sur les dépôts de titres. Titres de participation d'émetteurs non résidents, non conservés dans les dépôts de la clientèle auprès des comptoirs en Suisse des banques, selon des enquêtes menées pour dresser la balance des paiements et la position extérieure nette de la Suisse. Participations: participations à l'étranger, selon des enquêtes menées pour dresser la balance des paiements et la position extérieure nette de la Suisse.
Parts de placements collectifs de capitaux (AF.52)	Parts de placements collectifs de capitaux d'émetteurs résidents et non résidents dans les dépôts de la clientèle auprès des comptoirs en Suisse des banques, selon l'enquête sur les dépôts de titres.

Provisions pour primes non acquises et provisions pour sinistres (AF.62)	Voir le sous-secteur des compagnies d'assurances et caisses de pensions (S.125).
Produits structurés (-)	Produits structurés d'émetteurs résidents et non résidents dans les dépôts de la clientèle auprès des comptoirs en Suisse des banques, selon l'enquête sur les dépôts de titres (données depuis 2005).
Passifs	
Dépôts transférables (AF.22)	Engagements à vue de PostFinance (comptes postaux), selon le Rapport de gestion de la Poste.
Autres dépôts (AF.29)	Autres engagements de PostFinance (comptes Deposito, comptes de placement et dépôts à terme fixe), selon le Rapport de gestion de la Poste.
Titres de créance à court terme (AF.331)	Les engagements des sociétés non financières sous forme de titres de créance à court terme et à long terme sont obtenus en calculant la valeur résiduelle. Pour le calcul, on part de l'identité ci-après dans les comptes financiers: la somme des titres de créance qui sont émis à court terme et à long terme par des résidents et détenus par les divers secteurs correspond à la somme des titres de créance d'émetteurs résidents. Les titres émis par les sociétés financières et les administrations publiques sont portés en déduction de ce total. La valeur résiduelle est considérée comme un passif des sociétés non financières.
Titres de créance à long terme (AF.332)	
Crédits (AF.4)	Crédits des banques commerciales en Suisse, selon la répartition par secteurs des bilans bancaires. Crédits obtenus d'entreprises affiliées et de tiers à l'étranger, selon des enquêtes menées pour dresser la balance des paiements et la position extérieure nette de la Suisse.
Actions et autres participations (AF.51)	Voir chapitre 2.5 ci-après.
Autres comptes à payer (AF.7)	Autres comptes à payer en termes nets (c'est-à-dire après déduction des autres comptes à recevoir) que les sociétés non financières ont envers les administrations publiques, selon des estimations de la BNS.

Les opérations portant sur les actifs financiers des sociétés non financières sont généralement estimées sur la base de la variation des stocks. A cet effet, on tient compte des ajustements de valeur dus aux fluctuations des cours boursiers et des cours de change. Pour les participations détenues à l'étranger et les crédits accordés à des sociétés affiliées (crédits au sein de groupes) à l'étranger, on utilise des données sur les opérations tirées des enquêtes menées pour dresser la balance des paiements et la position extérieure nette de la Suisse. En ce qui concerne les passifs, les opérations sur les titres de créance à long terme et les investissements de portefeuille en actions sont calculées sur la base de la statistique du marché des capitaux établie par la BNS. Les participations détenues par les non-résidents dans des entreprises en Suisse et les crédits accordés par des sociétés affiliées (crédits au sein de groupes) à l'étranger sont déterminées sur la base des données relatives aux opérations, extraites des enquêtes menées pour dresser la balance des paiements et la position extérieure nette de la Suisse. Les opérations concernant les autres crédits et les dépôts auprès de PostFinance sont estimées sur la base de la variation des stocks.

Sociétés financières (S.12)

En principe, les actifs et passifs financiers des sociétés financières correspondent à la somme des actifs et passifs financiers des sous-secteurs S.121, S.122, S.123 et S.125. La seule exception est due aux passifs sous forme d'actions et d'autres participations. Compte tenu des données disponibles, ces passifs ne peuvent être estimés que pour l'ensemble du secteur (voir chapitre 2.5 ci-après).

Banque nationale suisse (S.121)

Tous les actifs et passifs financiers de la Banque nationale suisse (BNS) sont pris en considération. Les données sont tirées du Rapport de gestion, et la répartition entre les catégories d'actifs et de passifs est faite à l'aide d'informations supplémentaires provenant de la Comptabilité centrale de la BNS.

Fonds propres de la Banque nationale:

La BNS est une société anonyme qui est régie par une loi spéciale et cotée en Bourse. Le dividende, conformément aux dispositions de la loi sur la Banque nationale, ne peut dépasser 6% du capital-actions. Le solde du bénéfice revient, indépendamment de l'actionnariat, pour un tiers à la Confédération et pour deux tiers aux cantons. La capitalisation à la Bourse Suisse ne reflète par conséquent qu'une petite partie des fonds propres de la BNS. Il faut aussi tenir compte de la réserve pour distributions futures, du résultat de l'exercice et de la provision pour réserves monétaires. Celle-ci revêt le caractère de fonds propres. Cette caractéristique ressort notamment du fait que l'attribution à la provision pour réserves monétaires entre dans la proposition qui est soumise à l'Assemblée générale des actionnaires au sujet de l'affectation du bénéfice de l'exercice.

Etant donné les dispositions de la loi sur la Banque nationale, la réserve pour distributions futures et le résultat de l'exercice (après attribution à la provision pour réserves monétaires) représentent des droits que la Confédération (pour un tiers) et les cantons (pour deux tiers) détiennent sur la banque centrale. Du côté des administrations publiques, ces deux éléments sont considérés comme des «participations» de la Confédération et des cantons. Dans les comptes financiers, la provision pour la cession des actifs libres a été traitée de la même manière. La BNS l'avait constituée après l'entrée en vigueur, le 1^{er} mai 2000, de la loi fédérale sur l'unité monétaire et les moyens de paiement (LUMMP). Depuis l'entrée en vigueur de la LUMMP, l'encaisse-or de la BNS est évaluée au prix du marché et non plus à la parité-or du franc (4 595,74 francs le kilogramme). On a estimé par la suite que 1 300 tonnes d'or n'étaient plus nécessaires à des fins monétaires. La provision pour la cession des actifs libres, qui s'élevait à 21 milliards de francs, a été dissoute par le compte de résultat à fin 2004 et distribuée à la Confédération et aux cantons en 2005.

Le SEC95 ne contient aucune règle explicite au sujet de la comptabilisation de la provision pour réserves monétaires. Le Manuel SEC95 pour le déficit public et la dette publique contient cependant des précisions dans ce domaine. Les réserves monétaires sont considérées comme propriété de la collectivité et, dans les comptes nationaux, les administrations publiques représentent la collectivité. Dans le cas de la Suisse, il est cependant difficile d'établir à quel(s) sous-secteur(s) des administrations publiques (Confédération, cantons, communes, assurances sociales) devrait revenir la provision pour réserves monétaires. C'est pourquoi, dans les comptes financiers, cet élément n'est pris en considération ni dans les actifs des administrations publiques ni dans les passifs de la BNS.

Banques commerciales (S. 122)

Les données sur les actifs et passifs financiers des banques commerciales sont tirées pour l'essentiel des bilans des comptoirs en Suisse des banques. En outre, certains actifs et passifs sont établis à l'aide d'autres sources.

Actifs financiers

Numéraire (AF.21)	Billets et pièces en francs suisses et en monnaies étrangères, selon les bilans bancaires.
Dépôts transférables (AF.22)	Dépôts à vue à la BNS, selon le Rapport de gestion de la BNS. Dépôts à vue dans les autres établissements, selon les bilans bancaires.
Autres dépôts (AF.29)	Créances sur la BNS (sans les dépôts à vue), selon le Rapport de gestion de la BNS. Créances (y compris les créances hypothécaires) sur des banques commerciales en Suisse et à l'étranger, selon les bilans bancaires.
Titres de créance à court terme (AF.331)	Papiers monétaires d'émetteurs résidents et non résidents, selon les bilans bancaires.
Titres de créance à long terme (AF.332)	Obligations d'émetteurs résidents et non résidents dans les portefeuilles destinés au négoce et les immobilisations financières, selon les bilans bancaires.
Crédits (AF.4)	Créances (y compris les créances hypothécaires) sur la clientèle, selon les bilans bancaires. Ces données sont ajustées à l'aide de la statistique des crédits (ajout des provisions directes constituées sur les crédits).

Actions et autres participations (AF.51)	Investissements de portefeuille: actions d'émetteurs résidents et non résidents dans les portefeuilles destinés au négoce et les immobilisations financières, selon les bilans bancaires. Participations: participations en Suisse, selon les bilans bancaires; participations à l'étranger, selon la statistique des investissements directs.
Parts de placements collectifs de capitaux (AF.52)	Parts de placements collectifs de capitaux d'émetteurs résidents et non résidents dans les portefeuilles destinés au négoce et les immobilisations financières, selon les bilans bancaires.
Produits financiers dérivés (AF.34)	Valeurs de remplacement positives, selon les bilans bancaires (données depuis 2004). Jusqu'en 2003, uniquement la contrepartie des opérations de la Banque nationale et des administrations publiques.
Passifs	
Dépôts transférables (AF.22)	Engagements envers la BNS, selon le Rapport de gestion de la BNS. Engagements envers des banques commerciales et envers la clientèle résidente et non résidente, selon les bilans bancaires.
Autres dépôts (AF.29)	Engagements envers la BNS, selon le Rapport de gestion de la BNS. Engagements envers des banques commerciales (y compris hypothèques) et envers la clientèle résidente et non résidente, selon les bilans bancaires.
Titres de créance à court terme (AF.331)	Engagements résultant de papiers monétaires, selon les bilans bancaires.
Titres de créance à long terme (AF.332)	Bons de caisse et emprunts obligataires, selon les bilans bancaires. Pour les emprunts obligataires, les données sont ajustées (valeurs de marché) à l'aide de chiffres provenant de la SWX.
Crédits (AF.4)	Prêts de la BNS, selon le Rapport de gestion de la BNS. Prêts des établissements de lettres de gage et des centrales d'émission, selon les bilans bancaires.
Produits financiers dérivés (AF.34)	Valeurs de remplacement négatives, selon les bilans bancaires (données depuis 2004). Jusqu'en 2003, uniquement la contrepartie des opérations de la Banque nationale et des administrations publiques.
Produits structurés (-)	La comptabilisation des produits structurés par les émetteurs est décrite au paragraphe 2.6.

Autres établissements financiers (S.123)

Les données sur les actifs et passifs financiers des autres établissements financiers proviennent en majeure partie de sources plurisectorielles et d'informations tirées de contreparties.

Actifs financiers

Dépôts transférables (AF.22)	Dépôts à vue dans les banques commerciales en Suisse, selon la répartition par secteurs des bilans bancaires. Dépôts à vue à l'étranger: dépôts des fonds de placement suisses, selon la statistique des fonds de placement.
Autres dépôts (AF.29)	Autres dépôts dans les banques commerciales en Suisse, selon la répartition par secteurs des bilans bancaires. Autres dépôts à l'étranger: dépôts à terme des fonds de placement suisses, selon la statistique des fonds de placement; placements à titre fiduciaire des autres établissements financiers, selon la répartition par secteurs des bilans bancaires.
Titres de créance à court terme (AF.331)	Papiers monétaires d'émetteurs résidents et non résidents dans les dépôts de la clientèle auprès des comptoirs en Suisse des banques, selon l'enquête sur les dépôts de titres.

Titres de créance à long terme (AF.332)	Bons de caisse et emprunts obligataires d'émetteurs résidents et non résidents dans les dépôts de la clientèle auprès des comptoirs en Suisse des banques, selon l'enquête sur les dépôts de titres. Emprunts obligataires d'émetteurs non résidents, non conservés dans les dépôts de la clientèle auprès des comptoirs en Suisse des banques, selon des enquêtes menées pour dresser la balance des paiements et la position extérieure nette de la Suisse.
Crédits (AF.4)	Prêts accordés à des banques par des établissements de lettres de gage et des centrales d'émission, selon les bilans bancaires. Créances détenues par des établissements autres que des banques sur des ménages et résultant du leasing de voitures, selon la statistique de l'Association Suisse des Sociétés de Leasing. Crédits à des entreprises affiliées et à des tiers à l'étranger, selon des enquêtes menées pour dresser la balance des paiements et la position extérieure nette de la Suisse.
Actions et autres participations (AF.51)	Investissements de portefeuille: actions, bons de participation et bons de jouissance d'émetteurs résidents et non résidents dans les dépôts de la clientèle auprès des comptoirs en Suisse des banques, selon l'enquête sur les dépôts de titres. Titres de participation d'émetteurs non résidents, non conservés dans des dépôts auprès des comptoirs en Suisse des banques, selon des enquêtes menées pour dresser la balance des paiements et la position extérieure nette de la Suisse. Participations: participations à l'étranger, selon des enquêtes menées pour dresser la balance des paiements et la position extérieure nette de la Suisse.
Parts de placements collectifs de capitaux (AF.52)	Parts de placements collectifs de capitaux d'émetteurs résidents et non résidents dans les dépôts de la clientèle auprès des comptoirs en Suisse des banques, selon l'enquête sur les dépôts de titres.
Produits structurés (-)	Produits structurés d'émetteurs résidents et non résidents dans les dépôts de la clientèle auprès des comptoirs en Suisse des banques, selon l'enquête sur les dépôts de titres (données depuis 2005).
Passifs	
Dépôts transférables (AF.22)	Avoirs des banques commerciales auprès de centrales de clearing, selon les bilans bancaires.
Titres de créance à long terme (AF.332)	Emprunts émis par les centrales de lettres de gage, selon la statistique bancaire. Les données sont ajustées (valeurs de marché) à l'aide de chiffres provenant de la SWX. Emprunts émis à l'étranger, selon des enquêtes menées pour dresser la balance des paiements et la position extérieure nette de la Suisse.
Crédits (AF.4)	Crédits des comptoirs en Suisse des banques commerciales, selon la répartition par secteurs des bilans bancaires. Crédits accordés par des entreprises affiliées et des tiers à l'étranger, selon des enquêtes menées pour dresser la balance des paiements et la position extérieure nette de la Suisse.
Parts de placements collectifs de capitaux (AF.52)	Total des actifs financiers détenus par l'ensemble des secteurs sous forme de parts de placements collectifs de capitaux d'émetteurs résidents.

Compagnies d'assurances et caisses de pensions (S.125)

L'Office fédéral des assurances privées (OFAP) publie chaque année une statistique offrant des données détaillées sur les assurances suisses. Nombre de ces données ne peuvent être utilisées directement pour dresser les comptes financiers parce qu'elles incluent les actifs et passifs financiers des succursales à l'étranger et que, dans les comptes financiers, ces actifs et passifs ne concernent pas les secteurs suisses. Pour ce qui a trait aux caisses de pensions, la statistique des caisses de pensions de l'OFS est la principale source de données. Jusqu'en 2002, seules des données portant sur les années paires ont été recueillies. Il a donc fallu, jusqu'en 2003, estimer les données pour les années impaires. Depuis 2004, l'enquête est réalisée annuellement.

Actifs financiers

Dépôts transférables (AF.22)	Dépôts à vue dans les banques commerciales en Suisse, selon la répartition par secteurs des bilans bancaires. Dépôts à vue auprès de PostFinance, selon des estimations de la BNS.
Autres dépôts (AF.29)	Autres dépôts dans les banques commerciales en Suisse et placements à titre fiduciaire à l'étranger, selon la répartition par secteurs des bilans bancaires. Autres dépôts auprès de PostFinance, selon des estimations de la BNS.
Titres de créance à court terme (AF.331)	Papiers monétaires d'émetteurs résidents et non résidents dans les dépôts de la clientèle auprès des comptoirs en Suisse des banques, selon l'enquête sur les dépôts de titres.
Titres de créance à long terme (AF.332)	Placements des compagnies d'assurances: bons de caisse et emprunts obligataires d'émetteurs résidents et non résidents dans les dépôts de la clientèle auprès des comptoirs en Suisse des banques, selon l'enquête sur les dépôts de titres. Titres de créance à long terme d'émetteurs non résidents, non conservés dans les dépôts de la clientèle auprès des comptoirs en Suisse des banques, selon des enquêtes menées pour dresser la balance des paiements et la position extérieure nette de la Suisse. Placements de la Suva en titres de créance à long terme d'émetteurs résidents et non résidents, selon le Rapport de gestion de la Suva. Placements des caisses de pensions: placements directs en obligations et bons de caisse d'émetteurs résidents et non résidents, selon la statistique des caisses de pensions.
Crédits (AF.4)	Crédits à des débiteurs résidents: créances hypothécaires des compagnies d'assurances, selon la statistique de l'OFAP; créances hypothécaires des caisses de pensions, selon la statistique des caisses de pensions; pour les créances des caisses de pensions sur la Confédération et les cantons, voir sous «Administrations publiques». Crédits à des débiteurs non résidents: créances des compagnies d'assurances sur l'étranger, selon des enquêtes menées pour dresser la balance des paiements et la position extérieure nette de la Suisse.
Actions et autres participations (AF.51)	Investissements de portefeuille des compagnies d'assurances: actions, bons de participation et bons de jouissance d'émetteurs résidents et non résidents dans les dépôts de la clientèle auprès des comptoirs en Suisse des banques, selon l'enquête sur les dépôts de titres. Actions d'émetteurs non résidents, non conservées dans les dépôts de la clientèle auprès des comptoirs en Suisse des banques, selon des enquêtes menées pour dresser la balance des paiements et la position extérieure nette de la Suisse. Placements de la Suva en titres de participation d'émetteurs résidents et non résidents, selon le Rapport de gestion de la Suva. Investissements de portefeuille des caisses de pensions: placements directs en actions et bons de participation d'émetteurs résidents et non résidents, selon la statistique des caisses de pensions. Participations des compagnies d'assurances: participations à l'étranger, selon des enquêtes menées pour dresser la balance des paiements et la position extérieure nette de la Suisse.
Parts de placements collectifs de capitaux (AF.52)	Parts de placements collectifs de capitaux détenues par des compagnies d'assurances dans les dépôts de la clientèle auprès des comptoirs en Suisse des banques, selon l'enquête sur les dépôts de titres. Placements collectifs (indirects) des caisses de pensions, selon la statistique des caisses de pensions.
Produits structurés (-)	Produits structurés d'émetteurs résidents et non résidents dans les dépôts de la clientèle auprès des comptoirs en Suisse des banques, selon l'enquête sur les dépôts de titres (données depuis 2005).

Passifs

Titres de créance à long terme (AF.332)	Emprunts obligataires cotés à la Bourse Suisse, selon la statistique de la SWX. Emprunts obligataires émis à l'étranger par des compagnies d'assurances, selon des enquêtes menées pour dresser la balance des paiements et la position extérieure nette de la Suisse.
Crédits (AF.4)	Crédits des banques commerciales en Suisse, selon la répartition par secteurs des bilans bancaires. Crédits obtenus de l'étranger, selon des enquêtes menées pour dresser la balance des paiements et la position extérieure nette de la Suisse.
Droits nets sur les provisions techniques des assureurs-vie et sur les caisses de pensions (AF.61)	<p>Provisions mathématiques brutes et parts d'excédents créditées aux assurés dans l'assurance individuelle et collective ainsi que provisions mathématiques dans l'assurance-vie liée à des participations, selon la statistique de l'OFAP. Capital lié et libre des caisses de pensions ainsi que réserves de fluctuations de valeur, selon la statistique des caisses de pensions. Le message concernant le compte d'Etat de la Confédération montre un découvert de la Caisse fédérale de pensions pour les années 2000 à 2002. Ce découvert n'étant pas compris dans les provisions mathématiques selon la statistique des caisses de pensions, il convient d'en tenir compte.</p> <p>Du côté des actifs, les droits sur les assurances-vie (assurances individuelles et assurances-vie liées à des participations) entrent intégralement dans les actifs financiers des ménages (S.14). Les droits sur les caisses de pensions (y compris les assurances collectives auprès de compagnies d'assurance-vie) sont répartis entre les ménages (S.14) et le secteur «Reste du monde» (S.2) à l'aide des cotisations et des prestations pour l'année 2002. Il en résulte la répartition suivante: 90% des droits sont attribués aux secteurs des ménages et 10% au secteur «Reste du monde».</p>
Provisions pour primes non acquises et provisions pour sinistres (AF.62)	<p>Primes reportées et provisions pour sinistres survenus dans les affaires directes suisses des assurances-dommages, selon la statistique de l'OFAP. Provisions techniques dans les affaires de réassurance à l'étranger, selon des enquêtes menées pour dresser la balance des paiements et la position extérieure nette de la Suisse. Provisions techniques de la Suva et des caisses-maladie, selon leurs bilans.</p> <p>Les droits sur la Suva et les caisses-maladie sont attribués intégralement, du côté des actifs financiers, aux ménages (S.14). Les provisions des assurances-dommages sont réparties à l'aide des primes et des prestations pour l'année 2002; ainsi, 75% de ces provisions sont attribués aux ménages et 25% aux sociétés non financières (les parts des autres secteurs étant faibles, elles ne sont pas prises en compte). Les provisions afférentes aux affaires à l'étranger représentent des actifs financiers de l'étranger.</p>

Administrations publiques (S.13)

Dans le domaine des finances publiques, la Suisse ne dispose pas encore d'une statistique satisfaisant entièrement aux normes internationales. L'Administration fédérale des finances (AFF) remanie actuellement la statistique pour que celle-ci réponde au Manuel de statistiques de finances publiques du Fonds monétaire international. La nouvelle statistique devrait être disponible à partir de 2009 (exercice 2007). Actuellement, l'OFS adapte les données disponibles, en collaboration avec l'AFF, pour les intégrer dans les comptes financiers.

Confédération et cantons:

Les informations statistiques sur la Confédération et les cantons sont tirées principalement du message concernant le compte d'Etat de la Confédération, de la statistique des finances des cantons et du rapport du Conseil fédéral relatif à l'évolution de la dette des administrations publiques.

Les droits sur la Banque nationale sont ajoutés aux actifs financiers qui ressortent du compte d'Etat de la Confédération et de la statistique des finances des cantons. Ces droits englobent le produit de la vente des réserves d'or excédentaires de la Banque nationale, la réserve pour distributions futures et le bénéfice de l'exercice. Le calcul de ces éléments (stocks d'actifs et de passifs financiers) est précisé dans le commentaire afférent au sous-secteur de la Banque nationale (S.121). Dans le calcul des opérations (flux), les versements de la Banque nationale à la Confédération et aux cantons sont scindés en revenus de la propriété et en opérations financières. Selon le Manuel SEC95 pour le déficit public et la dette publique, la comptabilisation dépend de l'importance des versements par rapport au résultat dégagé par la Banque nationale. On distingue

deux cas. Premier cas: si la distribution est inférieure au résultat obtenu par la BNS l'année précédente (sans les gains et pertes en capital), le montant total est comptabilisé hors comptes financiers en tant que revenus de la propriété de la Confédération et des cantons. Second cas: si la distribution est supérieure au résultat obtenu par la BNS l'année précédente, une part correspondant au résultat est comptabilisée en tant que revenus de la propriété. La part excédant le résultat est considérée comme remboursement de capital et entre dans les comptes financiers en tant qu'opération financière.

Les participations détenues par la Confédération sont évaluées selon diverses méthodes. La valeur de marché est utilisée dans le cas de Swisscom, tandis que les fonds propres (y compris les réserves) servent à l'évaluation des participations dans le groupe Ruag, les CFF et la Poste. Les autres participations de la Confédération sont évaluées à leur valeur comptable, et cette valeur est tirée du compte d'Etat. Quant aux participations des cantons, elles sont évaluées à leur valeur comptable, conformément à la statistique des finances des cantons.

Pour ce qui a trait à la dette publique, les chiffres des comptes financiers divergent de ceux des sources mentionnées ci-dessus du fait que les obligations émises sont évaluées aux prix du marché dans les comptes financiers et à la valeur nominale dans les comptes de la Confédération et des cantons. En outre, les pièces métalliques suisses émises par Swissmint, les valeurs de remplacement négatives des instruments financiers dérivés et les passifs transitoires sont considérés comme des passifs dans les comptes financiers, mais n'entrent pas dans la dette publique telle qu'elle est publiée par l'AFF.

Communes:

Les données portant sur les communes sont incomplètes. On tient compte des contreparties (banques commerciales et assurances sociales), mais aussi des obligations émises par les communes et cotées à la SWX.

Assurances sociales:

Le sous-secteur des assurances sociales regroupe les actifs et passifs financiers du Fonds de compensation de l'AVS, du Fonds de compensation de l'AC et de l'assurance-maternité du canton de Genève. Les rapports annuels du Fonds de compensation de l'AVS constituent la principale source de données pour ce qui a trait au sous-secteur des assurances sociales.

Ménages et institutions sans but lucratif au service des ménages (S.14+S.15)

Les données sur les stocks d'actifs et de passifs financiers des ménages et des institutions sans but lucratif au service des ménages (ISBLSM) proviennent de sources plurisectorielles et d'informations tirées de contreparties. Aucune information directe n'est disponible sur ce secteur.

Actifs financiers

Numéraire (AF.21)	Billets et pièces en francs suisses, selon des estimations de la BNS (voir chapitre 2.4 ci-après).
Dépôts transférables (AF.22)	Dépôts à vue dans les banques commerciales en Suisse, selon la répartition par secteurs des bilans bancaires. Dépôts à vue auprès de PostFinance, selon des estimations de la BNS.
Autres dépôts (AF.29)	Autres dépôts dans les banques commerciales en Suisse et placements à titre fiduciaire à l'étranger, selon la répartition par secteurs des bilans bancaires. Autres dépôts auprès de PostFinance, selon des estimations de la BNS.
Titres de créance à court terme (AF.331)	Papiers monétaires d'émetteurs résidents et non résidents dans les dépôts de la clientèle auprès des comptoirs en Suisse des banques, selon l'enquête sur les dépôts de titres.
Titres de créance à long terme (AF.332)	Bons de caisse et emprunts obligataires d'émetteurs résidents et non résidents dans les dépôts de la clientèle auprès des comptoirs en Suisse des banques, selon l'enquête sur les dépôts de titres.
Actions et autres participations (AF.51)	Actions, bons de participation et bons de jouissance d'émetteurs résidents et non résidents dans les dépôts de la clientèle auprès des comptoirs en Suisse des banques, selon l'enquête sur les dépôts de titres.

Parts de placements collectifs de capitaux (AF.52)	Parts de placements collectifs de capitaux d'émetteurs résidents et non résidents dans les dépôts de la clientèle auprès des comptoirs en Suisse des banques, selon l'enquête sur les dépôts de titres.
Droits sur les assurances et caisses de pensions (AF.6)	Voir le sous-secteur des compagnies d'assurances et caisses de pensions (S.125).
Produits structurés (-)	Produits structurés d'émetteurs résidents et non résidents dans les dépôts de la clientèle auprès des comptoirs en Suisse des banques, selon l'enquête sur les dépôts de titres (données depuis 2005).
Passifs	
Crédits (AF.4)	Crédits des banques commerciales en Suisse, selon les bilans bancaires (y compris les engagements découlant du leasing de voitures). Hypothèques accordées par les compagnies d'assurances, selon la statistique de l'OFAP. Hypothèques accordées par les caisses de pensions, selon la statistique des caisses de pensions de l'OFS. Engagements envers des établissements autres que des banques et découlant du leasing de voitures, selon la statistique de l'Association Suisse des Sociétés de Leasing.
Autres comptes à payer (AF.7)	Autres comptes à payer en termes nets (c'est-à-dire après déduction des autres comptes à recevoir) que les ménages ont envers les administrations publiques, selon des estimations de la BNS.

Les opérations (flux) des ménages sont généralement estimées sur la base de la variation des stocks. Dans le cas des titres (titres de créance, actions, placements collectifs de capitaux, produits structurés), on tient compte des ajustements de valeur dus aux variations des cours boursiers et des cours de change. Dans le cas des droits nets sur les provisions techniques des assurances-vie et sur les caisses de pensions (AF.61), les opérations (flux) sont établies à partir des primes et cotisations, des revenus de capitaux, des rentes et indemnités en capital et des rachats selon la statistique de l'OFAP et la statistique des caisses de pensions.

Reste du monde (S.2)

Ce secteur ne doit pas être pris au sens strict. En effet, il ne regroupe que les actifs et passifs financiers vis-à-vis des secteurs suisses. Ainsi, les actifs financiers de l'étranger correspondent aux passifs des secteurs suisses vis-à-vis du reste du monde, tandis que les passifs du reste du monde correspondent aux actifs financiers, à l'étranger, des secteurs suisses. Les actifs financiers des secteurs suisses faisant l'objet d'une répartition entre secteurs suisses et secteur «Reste du monde», on peut renoncer à fournir ici une liste des sources des données sur les passifs du reste du monde. Le lecteur trouvera l'information dans les commentaires afférents aux secteurs suisses.

Actifs financiers

Numéraire (AF.21)	Billets et pièces en francs suisses, selon des estimations de la BNS (voir chapitre 2.4 ci-après).
Dépôts transférables (AF.22)	Dépôts à vue à la BNS, selon le Rapport de gestion de la BNS. Dépôts à vue dans les banques commerciales en Suisse, selon les bilans bancaires.
Autres dépôts (AF.29)	Autres dépôts à la BNS, selon le Rapport de gestion de la BNS. Autres dépôts dans les banques commerciales en Suisse, selon les bilans bancaires.
Titres de créance à court terme (AF.331)	Papiers monétaires d'émetteurs résidents dans les dépôts de la clientèle auprès des comptoirs en Suisse des banques, selon l'enquête sur les dépôts de titres.

Titres de créance à long terme (AF.332)	Bons de caisse et emprunts obligataires d'émetteurs résidents dans les dépôts de la clientèle auprès des comptoirs en Suisse des banques, selon l'enquête sur les dépôts de titres. Emprunts obligataires d'émetteurs résidents, non conservés dans les dépôts de la clientèle auprès des comptoirs en Suisse des banques, selon des enquêtes menées pour dresser la balance des paiements et la position extérieure nette de la Suisse.
Crédits (AF.4)	Crédits à des entreprises résidentes, selon des enquêtes menées pour dresser la balance des paiements et la position extérieure nette de la Suisse.
Actions et autres participations (AF.51)	Investissements de portefeuille: actions, bons de participation et bons de jouissance d'émetteurs résidents dans les dépôts de la clientèle auprès des comptoirs en Suisse des banques, selon l'enquête sur les dépôts de titres. Participations: investissements directs en Suisse, selon des enquêtes menées pour dresser la balance des paiements et la position extérieure nette de la Suisse.
Parts de placements collectifs de capitaux (AF.52)	Parts de placements collectifs de capitaux d'émetteurs résidents dans les dépôts de la clientèle auprès des comptoirs en Suisse des banques, selon l'enquête sur les dépôts de titres.
Droits sur les assurances et caisses de pensions (AF.6)	Des précisions sur le calcul de ces droits figurent dans les commentaires afférents aux passifs du sous-secteur des compagnies d'assurances et caisses de pensions (S.125).
Produits financiers dérivés (AF.34)	Valeurs de remplacement positives envers des banques commerciales, selon les bilans bancaires (données depuis 2004). Jusqu'en 2003, uniquement la contrepartie des opérations de la Banque nationale et des administrations publiques.
Produits structurés (-)	Produits structurés d'émetteurs résidents dans les dépôts de la clientèle auprès des comptoirs en Suisse des banques, selon l'enquête sur les dépôts de titres (données depuis 2005).

2.4 Estimation du numéraire détenu par les divers secteurs

Les données sur le numéraire – billets de banque et pièces – détenu par la Banque nationale, les banques commerciales et les administrations publiques sont tirées des bilans. Le numéraire détenu par les sociétés non financières, les ménages et le reste du monde fait l'objet d'estimations. A cette fin, l'ensemble du numéraire est réparti en deux parts, l'une servant aux transactions et l'autre à la thésaurisation. Cette répartition repose sur des données internes de la Banque nationale concernant l'émission et la reprise de billets de banque. Dans une deuxième phase, la part servant aux transactions et celle qui est destinée à la thésaurisation sont réparties entre les secteurs.

Du total du numéraire servant aux transactions, une part de 10% est attribuée aux sociétés non financières, sans la Poste. Des données sont disponibles sur le numéraire détenu par la Poste (y compris PostFinance) qui fait elle aussi partie du secteur des sociétés non financières. Le numéraire des banques commerciales et des administrations publiques ainsi que les pièces détenues par la Banque nationale sont considérés comme entrant dans la part servant aux transactions. Le solde de cette part, soit environ 60%, est attribué aux ménages.

La part destinée à la thésaurisation est répartie entre les ménages et le reste du monde. On estime généralement que le reste du monde en détient une partie considérable. Il n'existe toutefois pas d'indices permettant de quantifier cette partie. C'est pourquoi le numéraire servant à la thésaurisation est attribué pour une moitié aux ménages et pour l'autre moitié au reste du monde.

2.5 Calcul des passifs sous forme d'actions et d'autres participations

Les données disponibles sur les passifs des secteurs suisses sous forme d'actions et d'autres participations (AF.51) ne permettent qu'une estimation des chiffres afférents aux secteurs des sociétés financières et des sociétés non financières. Pour le moment, il n'est pas possible de procéder à une ventilation entre les sous-secteurs des sociétés financières du fait que, pour les investissements de portefeuille, les secteurs des émetteurs de titres ne sont pas connus. L'estimation part d'une identité existant dans les comptes financiers: le total des actifs financiers sous forme d'actions et d'autres participations (AF.51) d'émetteurs résidents est égal au total des titres émis. Pour les investissements de portefeuille, la répartition des émetteurs entre sociétés financières et sociétés non financières est faite sur la base des parts de ces deux secteurs dans la capitalisation boursière (*free float*) à la SWX. Pour obtenir le total des passifs sous forme d'actions et d'autres participations (AF.51), on ajoute les participations détenues par des résidents et des non-résidents; leur répartition par secteurs est connue.

2.6 Comptabilisation des produits structurés

Les données relatives aux produits structurés détenus par les investisseurs (actifs financiers) sont tirées des enquêtes sur les dépôts de titres. Les produits structurés émis par les banques en Suisse (passifs) sont comptabilisés dans les bilans bancaires, mais ne constituent pas une catégorie propre. Il est actuellement impossible d'identifier les produits structurés. On sait toutefois que, en raison de l'impôt anticipé, peu de produits structurés sont émis en Suisse. Aussi les comptes financiers ne tiennent-ils pas compte de ces produits. Pour des raisons techniques, on suppose que tous les produits structurés sont émis à l'étranger.

2.7 Statistiques de base

La liste systématique ci-après précise les sources principales dont sont tirées les données entrant dans les comptes financiers. Des informations plus détaillées peuvent être obtenues en consultant ces sources.

Rapport de gestion de la Banque nationale suisse

Le Rapport de gestion de la BNS comprend le Compte rendu d'activité à l'Assemblée fédérale et le Rapport annuel, avec les comptes annuels détaillés. Il constitue la source essentielle des données afférentes aux actifs et passifs financiers du sous-secteur de la BNS (S.121).

De plus amples informations figurent dans le *Rapport de gestion* de la BNS. Cette publication est également disponible sur Internet (www.snb.ch, *Publications*).

Statistique bancaire

La statistique bancaire repose sur des enquêtes que la BNS mène auprès des banques dans le but d'accomplir ses tâches légales. Toutes les banques autorisées par la Commission fédérale des banques à exercer leur activité sont tenues de fournir des données. Les créances et engagements des banques commerciales (S.122) sont tirés des bilans détaillés. Grâce à la répartition par secteurs des bilans bancaires et aux informations sur les stocks de titres dans les dépôts de la clientèle (enquête sur les dépôts de titres), la statistique bancaire fournit également des données sur d'autres secteurs. Elle constitue donc une source essentielle de données pour l'établissement des comptes financiers.

De plus amples informations figurent dans deux publications de la Banque nationale suisse (BNS), *Les banques suisses* et le *Bulletin mensuel de statistiques bancaires*. Ces publications sont également disponibles sur Internet (www.snb.ch, *Publications*).

Statistique des fonds de placement

Les directions des fonds de placement suisses et les représentants des fonds étrangers en Suisse remettent chaque trimestre à la BNS des données sur la fortune des fonds de placement, mais aussi sur les montants revenant aux fonds et les montants remboursés par les fonds. Les informations tirées de la statistique des fonds de placement sont indispensables à l'établissement des actifs et passifs du sous-secteur des autres établissements financiers (S.123).

De plus amples informations figurent dans le *Bulletin mensuel de statistiques économiques* de la BNS. Cette publication est également disponible sur Internet (www.snb.ch, *Publications*).

Statistique du marché des capitaux établie par la Banque nationale suisse

La statistique du marché des capitaux concerne les prélèvements sur le marché des capitaux par des emprunts obligataires en francs cotés à la Bourse SWX et par des actions suisses. Dans les comptes financiers, on utilise des informations tirées de la statistique du marché des capitaux pour déterminer les opérations sur les passifs relatifs aux titres de créance à long terme et aux actions des entreprises.

De plus amples informations figurent dans le *Bulletin mensuel de statistiques économiques* de la Banque nationale suisse. Cette publication de la BNS est également disponible sur Internet (www.snb.ch, *Publications*).

Balance des paiements et position extérieure nette

La balance des paiements résume les transactions économiques entre la Suisse et l'étranger. La balance des transactions courantes regroupe les échanges de biens et de services, les flux transfrontières de revenus de facteurs et les transferts courants. La balance des capitaux donne un aperçu des opérations financières avec l'étranger, y compris celles qui portent sur des investissements directs. La statistique sur la position extérieure nette indique les actifs à l'étranger et les passifs envers l'étranger ainsi que les avoirs nets de la Suisse à l'étranger. Ces données servent à établir les relations des secteurs et sous-secteurs suisses avec le reste du monde.

De plus amples informations figurent dans la *Balance suisse des paiements* ainsi que dans la *Position extérieure nette de la Suisse et l'évolution des investissements directs*. Ces publications de la BNS sont également disponibles sur Internet (www.snb.ch, *Publications*).

Rapport sur les institutions d'assurance privées (statistique des assurances)

Ce rapport fournit de vastes informations sur les activités des compagnies d'assurance-vie, d'assurance-dommages et de réassurance soumises à la surveillance de l'Office fédéral des assurances privées (OFAP). Pour dresser les comptes financiers, il est nécessaire de disposer de données sur les provisions mathématiques; ces dernières représentent des droits des assurés.

De plus amples informations figurent dans *Les institutions d'assurance privées en Suisse*, Office fédéral des assurances privées (OFAP). Cette publication est également disponible sur Internet (www.bpv.admin.ch, *Documentation*).

Statistique de l'assurance-maladie

Cette statistique donne une large vue d'ensemble des assureurs-maladie reconnus par la Confédération. Elle met l'accent sur l'assurance obligatoire des soins, régie par la loi fédérale sur l'assurance-maladie (LAMal). Cette source permet de compléter les données afférentes au sous-secteur des assurances et caisses de pensions (S.125).

De plus amples informations figurent dans la *Statistique de l'assurance-maladie obligatoire*, Office fédéral de la santé publique (OFSP). Cette publication est également disponible sur Internet (www.bag.admin.ch, *Thèmes, Assurance-maladie, Statistiques*).

Statistique des caisses de pensions

La statistique des caisses de pensions présente l'état et l'évolution de la prévoyance professionnelle en Suisse. Toutes les institutions de prévoyance de droit public et de droit privé, qui offrent une protection contre les conséquences économiques de la vieillesse, de l'invalidité ou du décès, sont appelées à participer à l'enquête servant à dresser la statistique des caisses de pensions.

De plus amples informations figurent dans *La prévoyance professionnelle en Suisse*, Office fédéral de la statistique (OFS). Cette publication est également disponible sur Internet (www.bfs.admin.ch, *Actualités, Publications*).

Compte d'Etat de la Confédération

Au niveau de la Confédération, le compte d'Etat englobe le compte financier, le compte de résultat et le compte capital. Cette source de données est essentielle pour le sous-secteur de la Confédération (S.1311).

De plus amples informations figurent dans le *Compte d'Etat*, Administration fédérale des finances (AFF). Cette publication est également disponible sur Internet (www.efv.admin.ch, *Thèmes, Les finances de la Confédération, Compte*).

Statistique financière des collectivités publiques – Finances des cantons

L'ouvrage statistique *Finances des cantons* fournit des informations exhaustives sur les finances de chacun des cantons suisses. Il s'agit d'une source de données primordiale pour le sous-secteur des cantons (S.1312).

Cet ouvrage n'est pas disponible sur Internet. Bibliographie: *Statistique financière des collectivités publiques – Finances des cantons* (diverses années). Berne: Administration fédérale des finances.

Rapport du Conseil fédéral relatif à l'évolution de la dette des administrations publiques

Ce rapport présente l'évolution de la dette de la Confédération, des cantons, des communes et des assurances sociales pour les années 1990 à 2004. Il traite également de l'évolution future de la dette brute des administrations publiques.

De plus amples informations figurent dans le *Rapport du Conseil fédéral relatif à l'évolution de la dette des administrations publiques*. Ce rapport est également disponible sur Internet (www.efd.admin.ch, *Documentation, Faits et chiffres, Rapports*).

Rapport annuel du Fonds de compensation de l'AVS

Le rapport annuel du Fonds de compensation de l'AVS englobe le bilan annuel du Fonds ainsi que les comptes d'exploitation de l'AVS, de l'AI et des APG. Il s'agit d'une source de données primordiale pour le sous-secteur des assurances sociales (S.1314).

De plus amples informations figurent dans le *Rapport annuel – Fonds de compensation de l'assurance-vieillesse et survivants*. Ce rapport est également disponible sur Internet (www.ahvfonds.ch, *Rapports annuels*).

Faits et chiffres concernant les opérations de leasing

L'Association Suisse des Sociétés de Leasing (ASSL) publie chaque année les résultats d'une enquête qu'elle mène auprès de ses membres au sujet des opérations de leasing en Suisse. Ces résultats fournissent des informations sur le leasing de biens d'investissement (biens meubles), le leasing immobilier et le leasing de voitures. Les chiffres établis par l'ASSL servent à l'estimation des engagements découlant de contrats de leasing conclus par les ménages auprès d'établissements autres que des banques.

De plus amples informations figurent dans le *Rapport annuel* de l'Association Suisse des Sociétés de Leasing, disponible sur Internet (www.assocleasing.ch/55/ASSL/Le_Leasing.Faits_et_chiffres.html).

3. Autres ouvrages utiles

Commission of the European Communities (Eurostat), International Monetary Fund, Organisation for Economic Co-operation and Development, United Nations, World Bank. 1993. System of National Accounts 1993. Brussels/Luxembourg, New York, Paris, Washington D.C. Adresse Internet:
<http://unstats.un.org/unsd/sna1993/introduction.asp>

Commission européenne (Eurostat). 1996. Système européen des comptes. SEC 1995. Luxembourg: Office des publications officielles des Communautés européennes. Le SEC est disponible sur Internet à l'adresse suivante:
<http://forum.europa.eu.int/irc/dsis/nfaccount/info/data/esa95/esa95-new.htm>
<http://eur-lex.europa.eu/LexUriServ/LexUriServ.do?uri=CONSLEG:1996R2223:20030807:FR:PDF>

Commission européenne (Eurostat). 2002. Manuel SEC95 pour le déficit public et la dette publique. Luxembourg: Office des publications officielles des Communautés européennes. Adresse Internet:
http://epp.eurostat.ec.europa.eu/cache/ITY_OFFPUB/KS-42-02-585/FR/KS-42-02-585-FR.PDF

European Commission (Eurostat). 2002. Manual on Sources and Methods for the compilation of ESA95 Financial Accounts. Luxembourg: Office for Official Publications of the European Communities. Adresse Internet:
http://europa.eu.int/estatref/info/sdds/en/fina/fina_esa95_manual_sources_methods.pdf

Office fédéral de la statistique. 2003. *Une introduction à la théorie et à la pratique des Comptes nationaux. Méthodes et concepts du SEC*. Neuchâtel: OFS.

Office fédéral de la statistique. 2008. *Le système de comptabilité nationale. Résultats 2001–2006*. Neuchâtel: OFS.

Meier, Ruth et Utz-Peter Reich. 2001. *Von Gütern und Geld, Kreisläufen und Konten: Eine Einführung in die Volkswirtschaftliche Gesamtrechnung der Schweiz*. Berne: Haupt.

