



Communication

Case postale, CH-8022 Zurich
 Téléphone +41 58 631 00 00
communications@snb.ch

Zurich, le 29 novembre 2018

Comptes financiers de la Suisse 2017

Présentation de quelques résultats

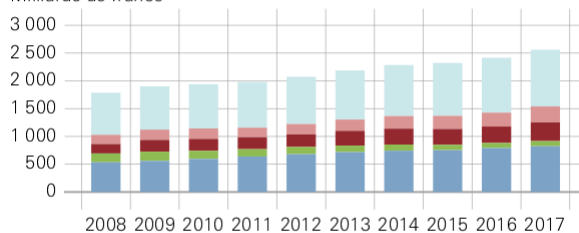
Croissance continue du patrimoine financier et immobilier des ménages

En 2017 comme les années précédentes, le patrimoine financier et immobilier des ménages a enregistré une augmentation. Les ménages ont accru leurs droits sur les assurances et les caisses de pensions et acquis des parts de placements collectifs de capitaux. De plus, ils disposaient de dépôts bancaires plus élevés. Dans le sillage de la hausse des cours boursiers, les ménages ont aussi réalisé d'importants gains en capital sur leurs placements. Au total, les actifs financiers des ménages ont augmenté de 145 milliards pour atteindre 2 561 milliards de francs (+6%). Le patrimoine immobilier a quant à lui progressé de 81 milliards, s'inscrivant à 2 024 milliards de francs (+4%). Cette évolution a découlé principalement de la hausse des prix de l'immobilier.

ACTIFS FINANCIERS DES MÉNAGES

Ensemble des instruments financiers; stocks

Milliards de francs



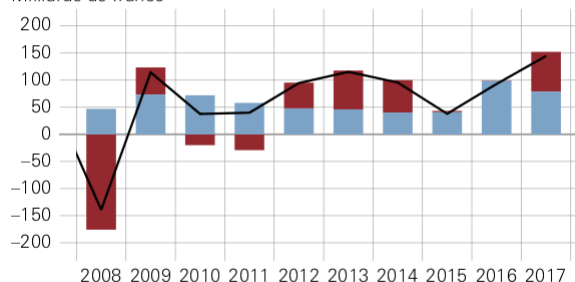
- Numéraire et dépôts
- Titres de créance
- Actions et autres participations
- Parts de placements collectifs de capitaux
- Droits sur les assurances et les caisses de pensions

Source: BNS.

ACTIFS FINANCIERS DES MÉNAGES: VARIATION DES STOCKS

Ensemble des instruments financiers; total

Milliards de francs



- Variation des stocks
- Dont: gains/pertes en capital
- Dont: opérations

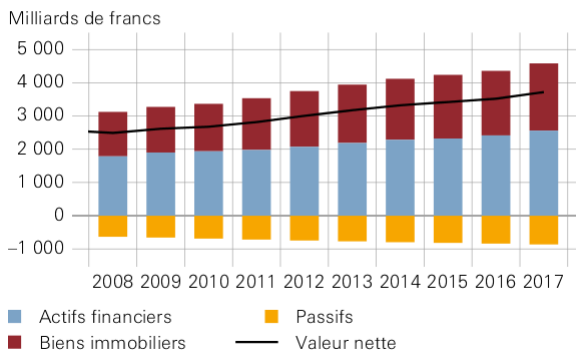
Source: BNS.

Communiqué de presse

Les passifs des ménages, constitués notamment de crédits, ont augmenté de 25 milliards et se sont établis à 864 milliards de francs (+3%). La valeur nette des ménages s'est accrue de 200 milliards, atteignant 3 720 milliards de francs (+6%). Elle correspond aux actifs financiers auxquels il faut ajouter l'immobilier et dont il faut déduire les passifs.

COMPTE DE PATRIMOINE DES MÉNAGES

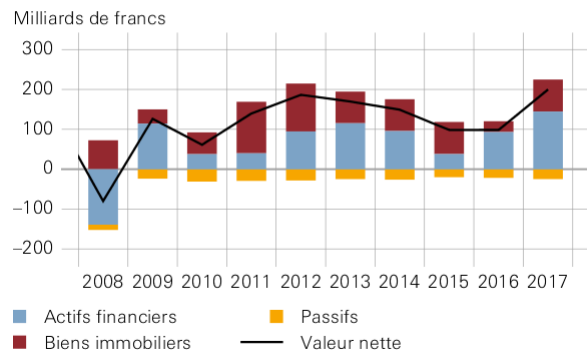
Zone positive: actifs financiers et biens immobiliers
Zone négative: passifs



Source: BNS.

VARIATION DE LA VALEUR NETTE DES MÉNAGES

Signe plus (+): accroissement des actifs financiers et des biens immobiliers
Signe moins (-): accroissement des passifs

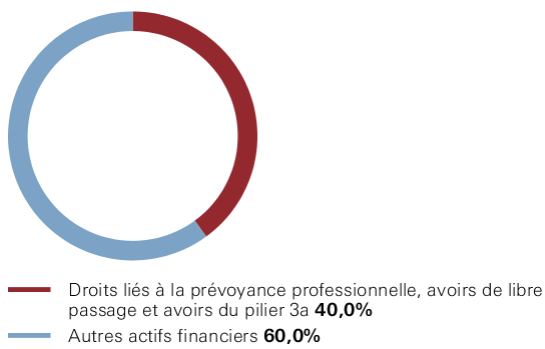


Source: BNS.

Capital de vieillesse du deuxième pilier et du pilier 3a: une part importante du patrimoine financier des ménages

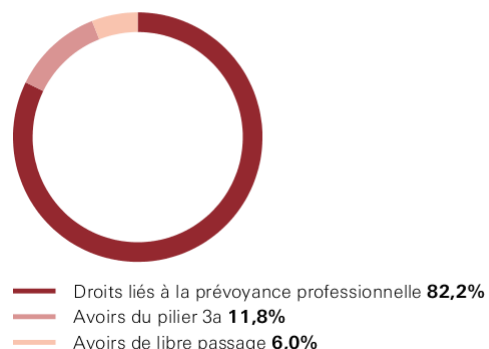
Le capital de vieillesse accumulé dans le cadre de la prévoyance professionnelle et de la prévoyance individuelle liée représente 40% du total des actifs financiers des ménages, part constituée essentiellement des droits sur la prévoyance professionnelle qui s'élevaient, en 2017, à 82%. Dans l'ensemble, le capital de vieillesse s'est accru de 39 milliards en 2017 pour s'établir à 1 023 milliards de francs (+4%). Cette augmentation résulte pour 32 milliards de francs des droits sur la prévoyance professionnelle, pour 4 milliards des avoirs du pilier 3a et pour 3 milliards des avoirs de libre passage.

STRUCTURE DES ACTIFS FINANCIERS DES MÉNAGES: PART DU CAPITAL DE VIEILLESSE FIN 2017



Source: BNS.

ACTIFS FINANCIERS DES MÉNAGES: CAPITAL DE VIEILLESSE FIN 2017



Source: BNS.

Communiqué de presse

Assurances et caisses de pensions: la tendance aux placements indirects de capitaux se poursuit

Les assurances et les caisses de pensions disposaient, fin 2017, d'actifs financiers à hauteur de 1 448 milliards de francs. Les titres (titres de créance, actions et autres participations, parts de placements collectifs de capitaux) en représentaient une part de 86%. Cette part est relativement stable depuis de nombreuses années. Par contre, les placements directs en titres de créance et en actions reculent au profit de parts de placements collectifs de capitaux. En 2008, ces dernières entraient pour 38% dans le total des stocks de titres des assurances et des caisses de pensions, alors qu'elles affichaient une part de 64% fin 2017.

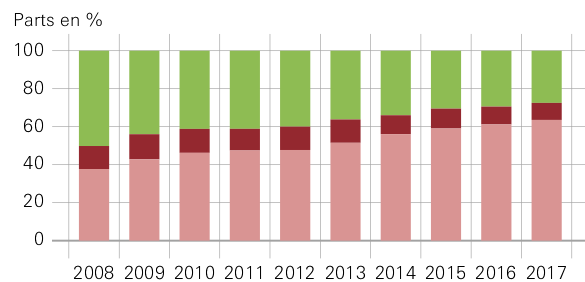
STRUCTURE DES ACTIFS FINANCIERS DES ASSURANCES ET DES CAISSES DE PENSIONS FIN 2017



| | |
|---|--|
| — | Numéraire et dépôts 6,8% |
| — | Titres de créance 23,1% |
| — | Crédits 7,3% |
| — | Actions et autres participations 13,9% |
| — | Parts de placements collectifs de capitaux 48,6% |
| — | Droits sur les assurances et les caisses de pensions 0,2% |

Source: BNS.

STRUCTURE DU PORTEFEUILLE DE TITRES DES ASSURANCES ET DES CAISSES DE PENSIONS



| | |
|---|--|
| ■ | Parts de placements collectifs de capitaux |
| ■ | Actions et autres participations (investissements de portefeuille) |
| ■ | Titres de créance |

Source: BNS.

Communiqué de presse

LES COMPTES FINANCIERS EXPLIQUÉS EN QUELQUES MOTS

Les comptes financiers font partie intégrante du système des comptes nationaux de la Suisse. Ils présentent les actifs financiers et les passifs des secteurs institutionnels de l'économie, à savoir des sociétés non financières, des sociétés financières, des administrations publiques et des ménages. Les données des comptes financiers sont reproduites sous forme de bilans (stocks et flux) se rapportant aux divers secteurs individuels et réparties par instruments financiers. De ce fait, les comptes financiers indiquent si, en termes nets, un secteur affiche un besoin de financement ou s'il dispose d'une capacité de financement.

Le compte de patrimoine des ménages associe les actifs financiers et les passifs, tels qu'ils ressortent des comptes financiers, à une estimation du patrimoine immobilier. Il donne ainsi une image globale de la situation patrimoniale des ménages. Dans les actifs figurent les actifs financiers ainsi que les biens immobiliers évalués aux prix du marché. En établissant le solde des actifs et des passifs, on obtient la valeur nette des ménages.

Rapport

www.snb.ch, Statistiques/Rapports et communiqués de presse

La première partie du rapport *Comptes financiers de la Suisse 2017* commente la structure et certaines évolutions significatives des actifs financiers et des passifs des différents secteurs institutionnels. La seconde partie porte sur le compte de patrimoine des ménages.

Portail de données

data.snb.ch, Tableaux/Autres domaines de l'économie

Sur le portail de données de la Banque nationale, les données sur les comptes financiers peuvent être utilisées sous forme de graphiques et de tableaux paramétrables. Des données annuelles sont actuellement disponibles pour la période allant de 1999 à 2017. La publication de novembre 2018 s'accompagne pour la première fois de données séparées concernant les avoirs de libre passage et les avoirs du pilier 3a. Le portail de données fournit en outre des commentaires détaillés relatifs à la méthodologie des comptes financiers ainsi que des informations sur les révisions de données et les ruptures dans les séries chronologiques.