

Comptes financiers de la Suisse en 2007

Novembre 2009

SCHWEIZERISCHE NATIONALBANK
BANQUE NATIONALE SUISSE
BANCA NAZIONALE SVIZZERA
BANCA NAZIUNALA SVIZRA
SWISS NATIONAL BANK 

Banque nationale suisse
Comptes financiers de la Suisse en 2007

Editeur

Banque nationale suisse
Statistique
CH-8022 Zurich
Téléphone: +41 44 631 31 11

Renseignements

fin@snb.ch

Abonnements, exemplaires isolés et changements d'adresse

Banque nationale suisse, Bibliothèque, case postale, CH-8022 Zurich
Téléphone: +41 44 631 32 84; fax: +41 44 631 81 14;
e-mail: library@snb.ch

Langues

Le présent rapport est publié en langues française, allemande et anglaise.

Internet

Les publications de la Banque nationale suisse sont disponibles sur Internet, à l'adresse www.snb.ch, *Publications*.

Droit d'auteur / copyright[®]

La Banque nationale suisse (BNS) respecte tous les droits de tiers, notamment ceux qui concernent des œuvres susceptibles de bénéficier de la protection du droit d'auteur (informations ou données, libellés et présentations, dans la mesure où ils ont un caractère individuel).

L'utilisation, relevant du droit d'auteur (reproduction, utilisation par Internet, etc.), de publications de la BNS munies d'un copyright (© Banque nationale suisse/BNS, Zurich/année, etc.) nécessite l'indication de la source, si elle est faite à des fins non commerciales.

Si elle est faite à des fins commerciales, elle exige l'autorisation expresse de la BNS.

Les informations et données d'ordre général publiées par la BNS sans copyright peuvent aussi être utilisées sans indication de la source.

Dans la mesure où les informations et les données proviennent manifestement de sources tierces, il appartient à l'utilisateur de ces informations et de ces données de respecter d'éventuels droits d'auteur et de se procurer lui-même, auprès des sources tierces, les autorisations en vue de leur utilisation.

Limitation de la responsabilité

Les informations que la BNS met à disposition ne sauraient engager sa responsabilité. La BNS ne répond en aucun cas de pertes ni de dommages pouvant survenir à la suite de l'utilisation des informations qu'elle met à disposition. La clause de non-responsabilité porte en particulier sur l'actualité, l'exactitude, la validité et la disponibilité des informations.

© Banque nationale suisse, Zurich/Berne 2009

Imprimé en

novembre 2009

Impression

FO-Fotorotar, CH-8132 Egg/ZH

ISSN 1662-0917 (version imprimée)

ISSN 1662-0941 (version électronique)

Table des matières

Page

5	Introduction
6	Commentaire des résultats
8	Ménages
10	Sociétés non financières
11	Administrations publiques
12	Sociétés financières
13	Reste du monde
A1	Tableaux
A2	1 Actifs et passifs financiers par secteurs
A6	2 Sociétés non financières
A10	3 Sociétés financières
A14	4 Banque nationale suisse
A18	5 Banques commerciales
A22	6 Autres établissements financiers
A26	7 Assurances et caisses de pensions
A30	8 Administrations publiques
A34	9 Confédération
A38	10 Cantons
A42	11 Communes
A46	12 Assurances sociales
A50	13 Ménages et ISBLSM
A54	14 Tous les secteurs suisses
A58	15 Reste du monde
B1	Précisions méthodologiques concernant les comptes financiers
B2	1. Bases méthodologiques
B6	2. Commentaires des comptes financiers de la Suisse
B6	2.1 Modifications par rapport à l'année précédente
B6	2.2 Les comptes financiers en tant que statistique de synthèse
B7	2.3 Manière de procéder pour chacun des secteurs
B16	2.4 Estimation du numéraire détenu par les divers secteurs
B16	2.5 Calcul des passifs sous forme d'actions et d'autres participations
B17	2.6 Comptabilisation des produits structurés
B17	2.7 Statistiques de base
B19	3. Autres ouvrages utiles

Introduction

Les comptes financiers de la Suisse montrent l'importance et la structure des actifs et passifs financiers des secteurs économiques (stocks) ainsi que les flux financiers (opérations).

Ils font partie intégrante du système des comptes nationaux de la Suisse. Les comptes financiers ont été établis selon la méthodologie du Système européen des comptes de 1995 (SEC95). Ainsi, ils sont compatibles avec les comptes nationaux qui sont publiés par l'Office fédéral de la statistique (OFS) et se concentrent sur l'économie réelle, mais aussi avec les comptes financiers des pays de l'UE. Les comptes financiers regroupent les données provenant de diverses statistiques. Ils constituent donc une statistique de synthèse. Placé sous la direction de la Banque nationale suisse (BNS), un groupe de travail réunissant des spécialistes de la BNS et de l'OFS est chargé de dresser ces comptes.

Les comptes financiers servent de base à un large éventail d'analyses économiques. Ils viennent compléter les informations sur lesquelles s'appuie la BNS pour conduire sa politique monétaire et analyser la stabilité du système financier.

La présente édition des comptes financiers comprend, pour la première fois, des données relatives aux

opérations des sociétés financières et du reste du monde (dépôts, crédits et droits sur les assurances et les caisses de pensions). Aucune donnée concernant les opérations sur titres (titres de créance, actions, parts de placements collectifs de capitaux et produits structurés) n'est encore disponible pour ces deux secteurs.

Les tableaux de cette publication couvrent les années 2003 à 2007. Sur le site Internet de la Banque nationale, les données sont indiquées à partir de 1999 (www.snb.ch, *Publications, Comptes financiers de la Suisse*). Les comptes financiers sont publiés avec un retard relativement important du fait que plusieurs statistiques de base nécessaires à leur établissement sont elles-mêmes disponibles avec un décalage considérable. Pour le secteur des ménages, des données plus récentes issues des comptes financiers sont présentées avec des informations sur le patrimoine immobilier dans la publication «Patrimoine des ménages» (www.snb.ch, *Publications, Patrimoine des ménages*).

La première partie de cette publication commente les résultats des comptes financiers. La deuxième comprend des tableaux avec des données plus détaillées. Enfin, la troisième partie décrit la méthodologie régissant l'établissement des comptes financiers.

Commentaire des résultats

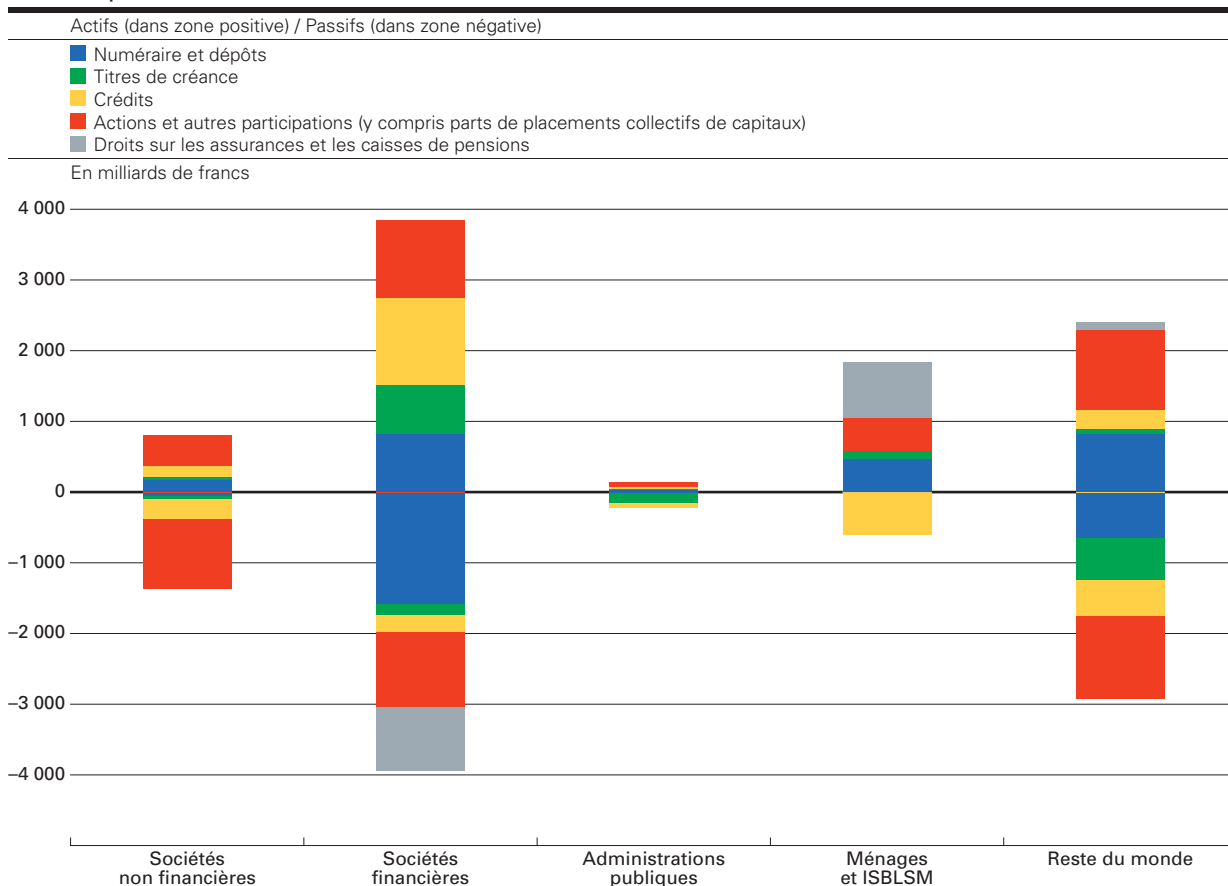
Le tableau 1 et le graphique 1 offrent une bonne introduction aux données des comptes financiers. Ils indiquent les stocks des actifs et passifs financiers et la valeur financière nette de chaque secteur. Il en ressort que les ménages détiennent une valeur financière nette élevée: leurs actifs financiers dépassent de beaucoup leurs passifs. Les droits sur les assurances et les caisses de pensions constituent la principale composante des actifs financiers des ménages. En revanche, les sociétés non financières ont des passifs excédant largement leurs actifs financiers. Avec leurs fonds propres et leurs fonds de tiers, elles financent leurs actifs corporels qui sont considérables, mais qui n'entrent pas dans les comptes financiers. Les administrations publiques (Confédération, cantons, communes et assurances sociales) ont elles aussi une valeur financière

nette qui est négative. Celle-ci est toutefois sensiblement moins élevée que celle des sociétés non financières. Le secteur des sociétés financières comprend la Banque nationale suisse, les banques commerciales, les établissements de placements collectifs de capitaux, les sociétés de financement et de gestion de fortune ainsi que les assurances et les caisses de pensions. Etant constitué de sociétés axées sur l'intermédiation financière, ce secteur est tout naturellement celui qui a les stocks les plus importants d'actifs et de passifs financiers; la différence entre ces derniers est toutefois faible. Les actifs et passifs financiers du reste du monde, eux aussi élevés, reflètent la forte internationalisation de l'économie suisse.

La structure et l'évolution des actifs et passifs financiers de chaque secteur sont commentées plus en détail ci-après.

Graphique 1

Actifs et passifs financiers à la fin de 2007



Stocks des actifs et passifs financiers à la fin de 2007

En milliards de francs

Tableau 1

	Suisse / secteurs				Total	Reste du monde
	Sociétés non financières	Sociétés financières	Administrations publiques	Ménages et ISBLSM		
Actifs financiers						
Or monétaire et DTS	.	35	.	.	35	.
Numéraire et dépôts	174	1 087	31	456	1 748	1 100
en Suisse	164	243	25	428	861	
à l'étranger	9	844	6	27	886	
Titres de créance	53	739	12	121	925	65
d'émetteurs suisses	12	218	4	39	274	
d'émetteurs étrangers	40	521	8	82	651	
Crédits	194	1 369	29	..	1 592	328
à des débiteurs suisses	..	937	29	..	967	
à des débiteurs étrangers	194	431	0	..	626	
Actions et autres participations (sans les placements collectifs de capitaux)	464	772	77	253	1 566	1 075
d'émetteurs suisses	120	197	67	190	575	
d'émetteurs étrangers	344	575	9	63	991	
Parts de placements collectifs de capitaux	33	451	4	225	712	94
Droits sur les assurances et les caisses de pensions	8	811	819	116
Produits financiers dérivés	..	74	0	..	74	61
Produits structurés ¹	8	24	0	51	83	0
Autres comptes à recevoir	43	..	43	..
Total	933	4 552	196	1 917	7 598	2 839
Passifs						
Numéraire et dépôts	51	1 902	7	.	1 961	886
Titres de créance	47	161	131	0	339	651
Crédits	342	277	63	613	1 295	626
Actions et autres participations (sans les placements collectifs de capitaux)	1 068	582	.	0	1 650	991
Parts de placements collectifs de capitaux	.	513	.	.	513	293
Droits sur les assurances et les caisses de pensions	.	935	.	.	935	..
Produits financiers dérivés	..	79	0	..	80	56
Produits structurés ¹	.	0	.	.	0	83
Autres comptes à payer	0	..	41	1	43	..
Total	1 509	4 450	242	614	6 815	3 586
Valeur financière nette	-576	102	-46	1 303	782	-747

¹ Obligations standardisées dans lesquelles les propriétés de deux ou plusieurs instruments financiers sont combinées pour constituer un nouveau produit (participation, optimisation de la performance, protection du capital). Les produits financiers structurés (*asset backed securities*, *collateralized debt obligations* et produits similaires) pour lesquels l'objet de financement ou le transfert de risques sont déterminants figurent dans la catégorie «Titres de créance».

Ménages

La valeur financière nette du secteur des ménages¹ s'est accrue de 27 milliards pour atteindre 1303 milliards de francs fin 2007. La hausse a été nettement plus faible que l'année précédente, principalement en raison de l'évolution des Bourses et des cours de change. Alors que les ménages avaient enregistré des gains élevés en capital en 2006, ils ont subi de légères pertes dans ce domaine en 2007. Celles-ci ont découlé du recul des cours des actions suisses et des obligations en francs ainsi que de l'affaiblissement du dollar des Etats-Unis par rapport au franc. Aussi la croissance de la valeur financière nette s'explique-t-elle exclusivement par l'épargne traditionnellement forte des ménages suisses.

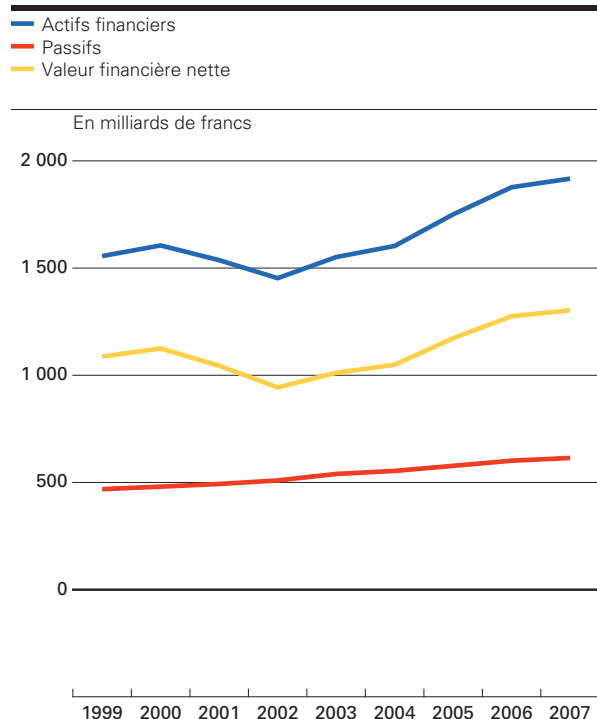
Au niveau des actifs financiers, les droits des ménages sur les assurances et les caisses de pensions ont enregistré la plus forte progression: ils ont augmenté de 18 milliards pour atteindre 811 milliards de francs. Les contributions à la prévoyance vieillesse professionnelle ont joué un rôle déterminant dans cette évolution. De

plus, les ménages ont continué d'acquérir des parts de placements collectifs de capitaux et des produits structurés. Ces parts ont augmenté de 15 milliards pour s'inscrire à 225 milliards de francs, et les produits structurés ont passé de 43 milliards à 51 milliards de francs. Les titres de créance se sont accrus eux aussi de 8 milliards, s'établissant à 121 milliards de francs. Par contre, le stock d'actions a diminué de 9 milliards pour se chiffrer à 253 milliards de francs, non seulement en raison de moins-values, mais également du fait de ventes de titres une nouvelle fois supérieures aux achats. Les dépôts auprès des banques et de PostFinance sont restés stables (456 milliards de francs). Au total, les actifs financiers des ménages atteignaient 1917 milliards de francs fin 2007, ce qui correspond à une progression de 40 milliards.

Les passifs des ménages ont augmenté de 13 milliards pour s'établir à 614 milliards de francs. La majeure partie est constituée d'hypothèques, qui s'inscrivaient à 565 milliards de francs, en hausse de 17 milliards par rapport à fin 2006.

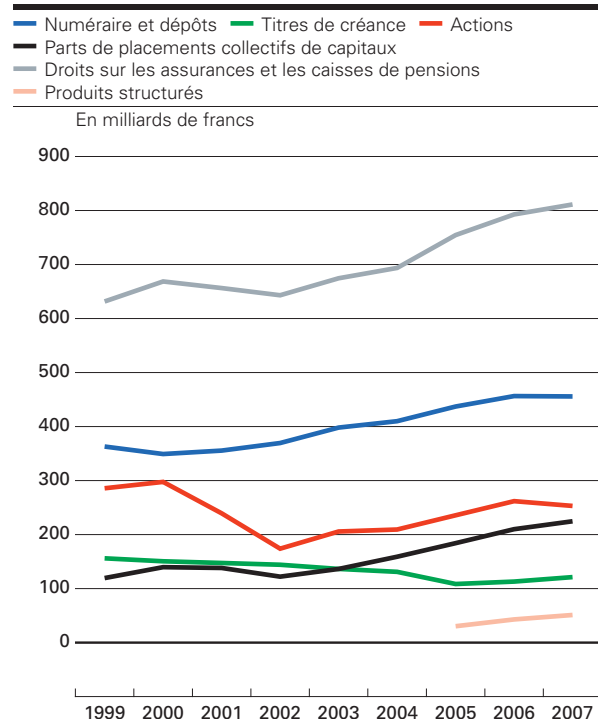
Graphique 2a

Patrimoine financier des ménages et ISBLSM



Graphique 2b

Actifs financiers des ménages et ISBLSM, par instruments financiers

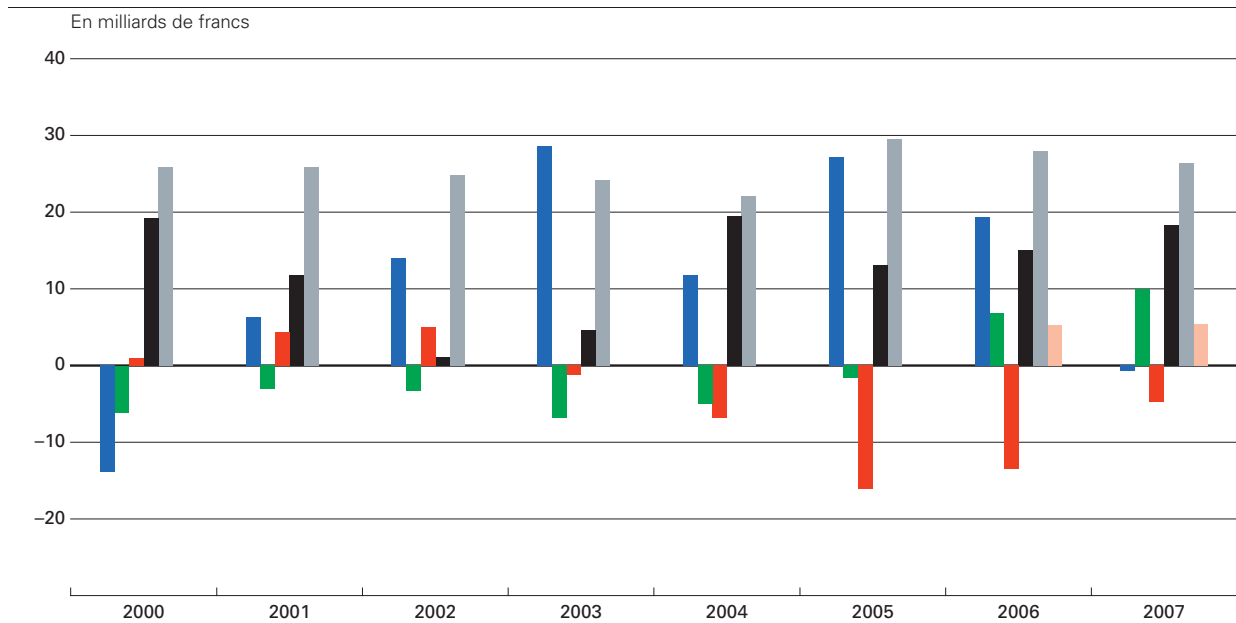


¹ Y compris les institutions sans but lucratif au service des ménages (ISBLSM), qui leur fournissent des prestations (organismes de charité et associations de bienfaisance, Eglises, syndicats, partis politiques, clubs sociaux, culturels, récréatifs et sportifs, etc.).

Graphique 2c

Opérations des ménages et ISBLSM, par instruments financiers

■ Numéraire et dépôts ■ Titres de créance ■ Actions ■ Parts de placements collectifs de capitaux
■ Droits sur les assurances et les caisses de pensions ■ Produits structurés



Sociétés non financières

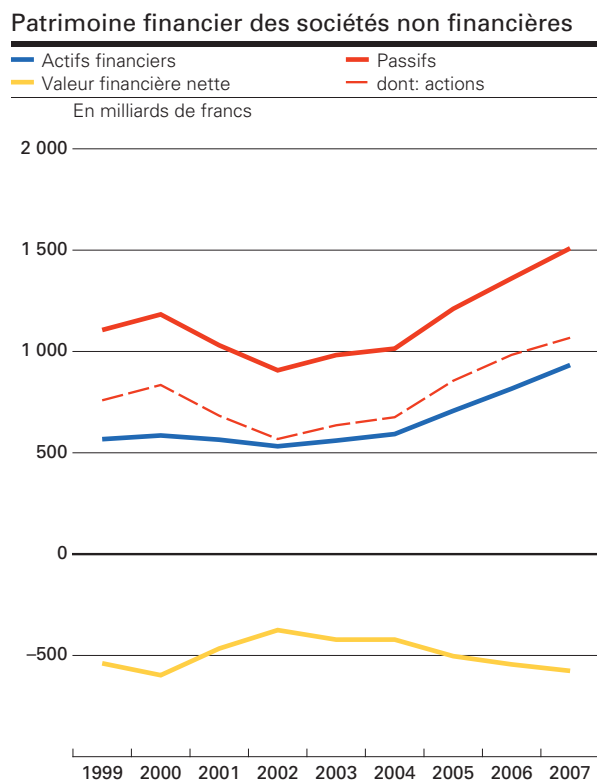
Les actifs financiers et les passifs des sociétés non financières ont de nouveau fortement progressé en raison de l'évolution favorable de la conjoncture, qui a persisté en 2007. D'une part, les bons résultats ont entraîné un afflux de fonds. D'autre part, les investissements en biens d'équipement et en constructions se sont encore accrus, investissements pour lesquels de nombreuses entreprises ont eu recours à des moyens de financement supplémentaires.

Les actifs financiers des sociétés non financières ont augmenté de 116 milliards pour atteindre 933 milliards de francs. Les actions et autres participations ont contribué pour une large part à cette évolution: elles s'établissaient à 464 milliards de francs, marquant une hausse de 55 milliards par rapport à fin 2006, principalement grâce à l'acquisition de participations à l'étranger. Les crédits accordés à l'étranger (crédits au sein de groupes et crédits à des tiers) s'élevaient à 194 milliards

de francs et dépassaient ainsi de 40 milliards leur niveau de fin 2006. Grâce aux bons résultats dégagés par les entreprises, les dépôts ont progressé de 14 milliards pour s'inscrire à 174 milliards de francs. Les titres de créances se sont accrus de 5 milliards de francs.

Les passifs des sociétés non financières atteignaient 1 509 milliards de francs, soit un montant supérieur de 148 milliards à celui de fin 2006. Les crédits se chiffraient à 342 milliards de francs, contre 282 milliards fin 2006. Contrairement aux années précédentes, durant lesquelles seuls les crédits obtenus de l'étranger avaient augmenté, les banques commerciales en Suisse ont contribué dans une forte mesure (+27 milliards de francs) à la croissance des crédits en 2007. Les deux tiers environ des passifs étaient constitués de capital-actions (à la valeur de marché). Celui-ci a augmenté de 84 milliards pour s'inscrire à 1 068 milliards de francs, principalement en raison de la hausse des cours des actions des sociétés non financières.

Graphique 3



Administrations publiques

Les actifs financiers des administrations publiques (Confédération, cantons, communes et assurances sociales) ont augmenté de 15 milliards pour s'établir à 196 milliards de francs. Les passifs ont quant à eux fléchi de 4 milliards, passant à 242 milliards de francs. La dette nette s'est réduite de 20 milliards; elle s'inscrivait à 46 milliards de francs fin 2007. Les excédents de recettes de la Confédération, des cantons et des communes ainsi que des gains en capital sont à l'origine de ce recul.

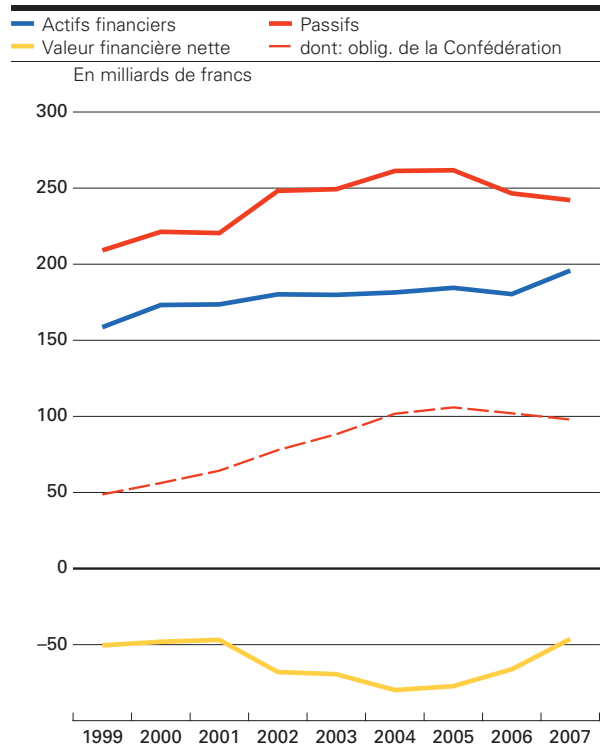
Du côté des actifs financiers, les actions et autres participations ont connu la plus forte hausse (+7 milliards de francs), principalement en raison de l'évolution des droits de la Confédération et des cantons sur la Banque nationale. Ces droits comprennent les réserves de la Banque nationale qui ne sont pas nécessaires à des fins monétaires, réserves qui se sont accrues du fait de la hausse du prix de l'or.

Les engagements résultant de papiers monétaires et d'emprunts obligataires ont été réduits respectivement de 4 milliards et de 2 milliards de francs, à la suite des bons exercices réalisés. Des crédits ont été remboursés à hauteur de 5 milliards de francs. De plus, la valeur de marché des engagements résultant d'emprunts obligataires, qui est pertinente pour les comptes financiers, a fléchi de 5 milliards de francs du fait de l'évolution des cours. Les autres engagements se sont accrus de 11 milliards de francs.

Au printemps 2007, la Confédération a transféré à l'AVS sa part du produit des ventes d'or de la Banque nationale, soit 7 milliards de francs. Dans les comptes financiers, ce transfert a influé négativement sur la capacité/le besoin de financement de la Confédération et positivement sur celle/celui des assurances sociales. Il n'a toutefois eu aucune incidence sur la capacité/le besoin de financement du secteur des administrations publiques.

Graphique 4

Patrimoine financier des administrations publiques



Sociétés financières

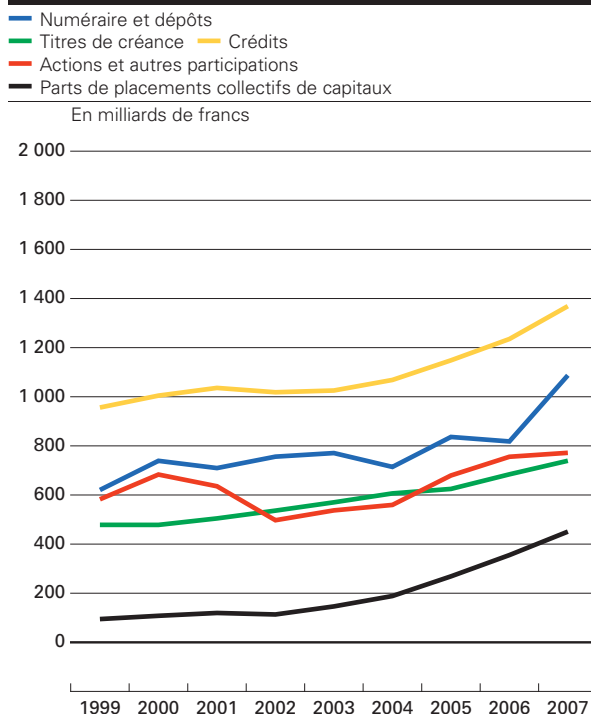
Les actifs financiers des sociétés financières atteignaient 4 552 milliards de francs et dépassaient ainsi de 593 milliards leur montant de fin 2006. Les dépôts ont enregistré le plus fort accroissement (+269 milliards de francs), principalement en raison des opérations interbancaires transfrontalières. Les crédits se sont accrus de 134 milliards, passant à 1 369 milliards de francs. Les banques commerciales ont accordé des crédits pour un montant net de 58 milliards de francs à des débiteurs en Suisse, dont près de la moitié à des sociétés non financières. Les crédits octroyés à l'étranger par les banques commerciales ont progressé de 41 milliards de francs. Les parts de placements collectifs de capitaux détenues par les sociétés financières ont augmenté de 96 milliards pour s'établir à 451 milliards de francs. Les assurances et les caisses de pensions (+54 milliards de francs) ont joué un rôle déterminant dans cette évolution. Les établissements de placements collectifs ont investi les fonds reçus majoritairement dans des titres de créances. Les assurances et les caisses de pensions ont elles aussi accru sensiblement leurs placements dans de tels papiers. Au total, les titres de créances détenus par les sociétés financières s'établissaient à 739 milliards de francs, marquant une hausse de 55 milliards par

rapport à fin 2006. Les actions et autres participations ont augmenté de 16 milliards pour s'inscrire à 772 milliards de francs.

Les passifs des sociétés financières se montaient à 4 450 milliards de francs, soit à un montant supérieur de 448 milliards à celui de fin 2006. Les dépôts constituent leur principale composante. Ils ont progressé de 328 milliards pour atteindre 1 902 milliards de francs. Comme pour les actifs financiers, la hausse était due en grande partie aux opérations interbancaires (+294 milliards de francs). Les dépôts des clients en Suisse ont augmenté de 20 milliards de francs, tandis que ceux des clients à l'étranger sont demeurés quasiment stables. Les provisions des compagnies d'assurances et des caisses de pensions pour couvrir les droits des assurés ont crû de 26 milliards, passant à 935 milliards de francs. Les passifs dus aux émissions de parts de placements collectifs de capitaux s'élevaient à 513 milliards de francs et dépassaient ainsi de 89 milliards leur montant de fin 2006. Quant au portefeuille d'actions et d'autres participations, il a reculé de 47 milliards pour s'inscrire à 582 milliards de francs, principalement du fait de la baisse des cours des actions des banques commerciales.

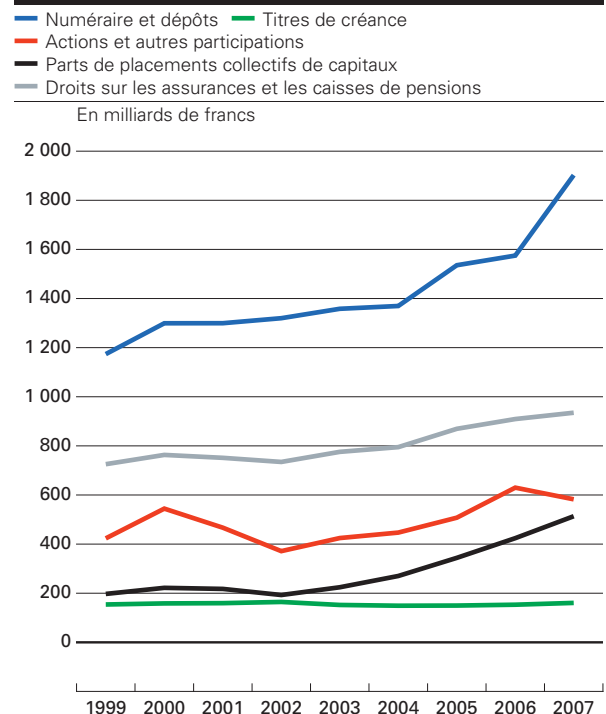
Graphique 5a

Actifs financiers des sociétés financières, par instruments financiers



Graphique 5b

Passifs des sociétés financières, par instruments financiers



Reste du monde

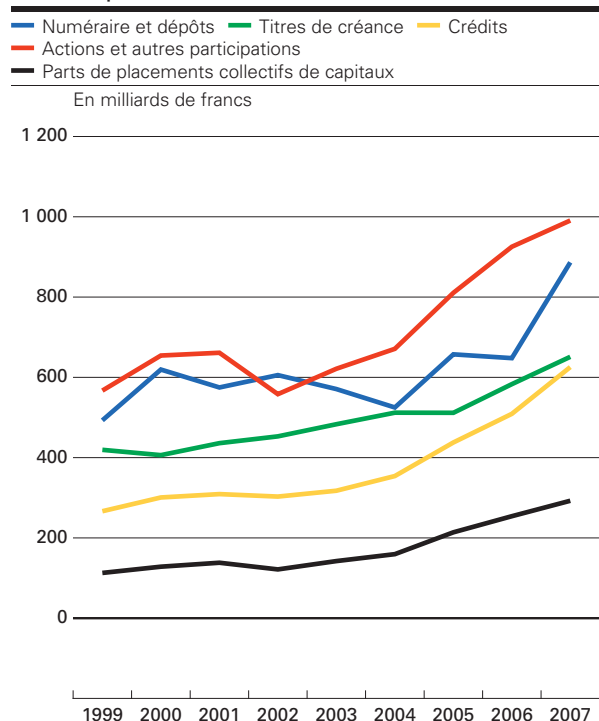
Au total, les actifs financiers suisses à l'étranger se sont accrus de 554 milliards pour atteindre 3 586 milliards de francs (ces actifs de la Suisse sont indiqués en tant que passifs du reste du monde dans les tableaux et le graphique 1). L'évolution des opérations interbancaires transfrontalières a entraîné une hausse de 239 milliards des dépôts, ceux-ci s'inscrivant à 886 milliards de francs. Les crédits accordés à l'étranger ont progressé de 117 milliards pour s'établir à 626 milliards de francs (crédits des banques commerciales: +41 milliards de francs; crédits des entreprises: +76 milliards de francs). Les titres de créance s'élevaient à 651 milliards de francs fin 2007. Ils ont augmenté de 68 milliards de francs, les opérations des établissements suisses de placements collectifs de capitaux ainsi que celles des assurances et des caisses de pensions ayant porté principalement sur des papiers d'émetteurs étrangers (voir page précédente). Les actions et autres participations se sont accrues de 65 milliards, passant à 991 milliards de francs. Les parts de placements collectifs de capitaux, qui ont enregistré une hausse de 39 milliards, atteignaient 293 milliards de francs fin 2007.

Les passifs de la Suisse envers l'étranger s'élevaient à 2 839 milliards de francs et dépassaient de 397 milliards leur montant de fin 2006 (ils sont indiqués en tant qu'actifs financiers du reste du monde dans les tableaux et le graphique 1). Les opérations interbancaires ont, comme sous les actifs, joué un rôle déterminant: les dépôts se sont accrus de 276 milliards pour atteindre 973 milliards de francs. Les crédits accordés par l'étranger aux entreprises en Suisse ont augmenté de 47 milliards pour s'inscrire à 328 milliards de francs. Les engagements sous forme d'actions et d'autres participations (plus de la moitié des actions d'émetteurs suisses sont détenues à l'étranger) ont marqué une hausse de 33 milliards, s'élevant à 1 075 milliards de francs. Les parts de placements collectifs de capitaux ont passé de 81 milliards fin 2006 à 94 milliards de francs fin 2007.

Ainsi, les actifs financiers suisses à l'étranger dépassaient les passifs de 747 milliards de francs, contre 590 milliards fin 2006.

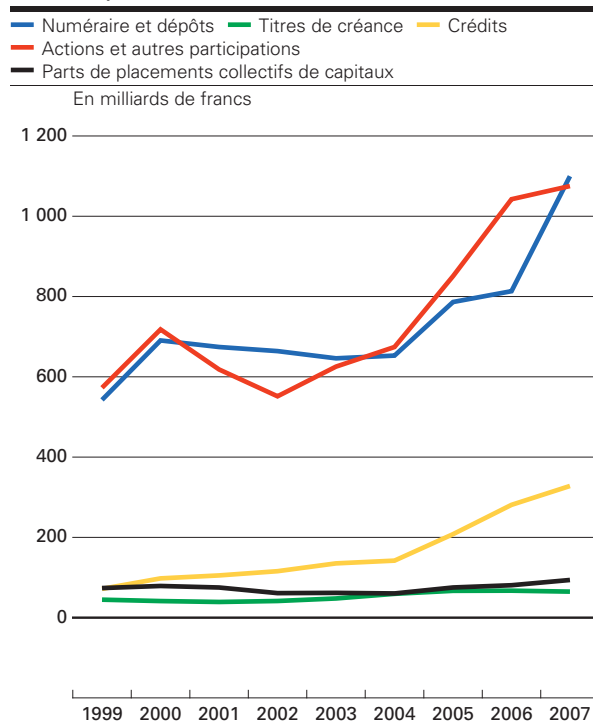
Graphique 6a

Actifs financiers de la Suisse vis-à-vis du reste du monde, par instruments financiers



Graphique 6b

Passifs de la Suisse vis-à-vis du reste du monde, par instruments financiers



Tableaux

Page	Tableau
A2	1 Actifs et passifs financiers par secteurs
A6	2 Sociétés non financières
A10	3 Sociétés financières
A14	4 Banque nationale suisse
A18	5 Banques commerciales
A22	6 Autres établissements financiers
A26	7 Assurances et caisses de pensions
A30	8 Administrations publiques
A34	9 Confédération
A38	10 Cantons
A42	11 Communes
A46	12 Assurances sociales
A50	13 Ménages et ISBLSM
A54	14 Tous les secteurs suisses
A58	15 Reste du monde

Explication des signes

0	Donnée négligeable.
—	Donnée absolument nulle.
.	Donnée non utilisable.
..	Donnée non encore disponible.

Différences dans les totaux

Les différences dans les totaux et les soldes viennent du fait que les chiffres ont été arrondis.

Séries chronologiques longues

Les tableaux publiés dans les comptes financiers de la Suisse sont également disponibles sur le site Internet de la BNS, sous www.snb.ch, *Publications, Comptes financiers de la Suisse*. Les séries sur Internet portent sur des périodes plus longues et se prêtent au téléchargement.

1 Actifs et passifs financiers par secteurs

Stocks des actifs et passifs financiers à la fin de 2007

En millions de francs

	Code SEC	Secteurs suisses			
		Sociétés non financières	Sociétés financières		
			Total	Banque nationale suisse	Banques commerciales
S.11	S.12	S.121	S.122		
		1	2	3	4
Actifs financiers					
Or monétaire et DTS	AF.1	.	35 057	35 057	.
Numéraire et dépôts	AF.2	173 646	1 087 330	38 767	896 461
Numéraire	AF.21	5 543	7 659	145	7 514
Dépôts transférables	AF.22	95 957	157 134	628	105 855
Autres dépôts	AF.29	72 146	922 537	37 993	783 092
Titres de créance	AF.33	52 536	739 359	46 392	129 719
Titres à court terme	AF.331	4 036	77 487	714	49 776
Titres à long terme	AF.332	48 501	661 872	45 679	79 942
Crédits	AF.4	193 850	1 368 928	284	1 038 137
Actions et autres participations (sans les placements collectifs de capitaux)	AF.51	464 244	771 744	5 879	165 011
Parts de placements collectifs de capitaux	AF.52	32 994	450 804	—	6 228
Droits sur les assurances et les caisses de pensions	AF.6	7 942
Droits nets sur les provisions techniques des assurances-vie et sur les caisses de pensions	AF.61
Droits nets sur les assurances-vie (hors prévoyance professionnelle)	AF.611
Droits nets sur les assurances-vie et sur les caisses de pensions (prévoyance professionnelle)	AF.612
Provisions pour primes non acquises et provisions pour sinistres	AF.62	7 942
Produits financiers dérivés	AF.34	..	73 999	150	73 849
Produits structurés	—	7 837	24 400	—	—
Autres comptes à recevoir	AF.7
Total		933 049	4 551 621	126 529	2 309 404

Autres établissements financiers	Assurances et caisses de pensions	Administrations publiques				Ménages et ISBLSM	Total	Reste du monde	Ensemble des secteurs
		Total	dont						
			Confédération	Assurances sociales					
S.123	S.125	S.13	S.1311	S.1314	S.14+S.15	S.1	S.2	S.1+S.2	
5	6	7	8	9	10	11	12	13	

.	35 057	.	35 057
72 409	79 694	30 922	10 048	3 260	455 758	1 747 656	1 099 738	2 847 394
..	..	69	2	0	25 262	38 533	9 760	48 293
21 965	28 686	7 549	1 025	165	133 498	394 138	176 397	570 535
50 444	51 008	23 304	9 021	3 094	296 998	1 314 985	913 581	2 228 565
231 926	331 323	11 812	1 064	9 988	121 265	924 973	64 885	989 858
21 928	5 069	0	0	0	5 317	86 840	6 854	93 694
209 998	326 253	11 812	1 064	9 988	115 948	838 133	58 031	896 164
261 432	69 075	29 401	24 285	1 705	..	1 592 179	328 034	1 920 213
394 027	206 826	76 603	37 296	8 695	253 059	1 565 649	1 075 204	2 640 853
122 074	322 502	3 766	0	3 766	224 645	712 209	93 867	806 076
..	811 201	819 143	115 846	934 989
.	751 739	751 739	71 882	823 621
.	104 802	104 802	—	104 802
.	646 937	646 937	71 882	718 819
..	59 462	67 404	43 964	111 368
..	..	291	127	165	..	74 290	61 168	135 458
12 417	11 983	0	0	0	51 155	83 392	0	83 392
..	..	42 998	6 113	8 261	..	42 998	..	42 998
1 094 285	1 021 403	195 793	78 933	35 838	1 917 084	7 597 546	2 838 741	10 436 288

AF et S: codes SEC pour la catégorie d'actifs et de passifs financiers et pour le secteur.

1 Actifs et passifs financiers par secteurs

Stocks des actifs et passifs financiers à la fin de 2007

En millions de francs

	Code SEC	Secteurs suisses			
		Sociétés non financières	Sociétés financières		
			Total	Banque nationale suisse	Banques commerciales
S.11	S.12	S.121	S.122		
		1	2	3	4
Passifs					
Numéraire et dépôts	AF.2	51 462	1 902 401	61 172	1 840 945
Numéraire	AF.21	.	44 259	44 259	.
Dépôts transférables	AF.22	36 728	457 707	9 561	447 862
Autres dépôts	AF.29	14 734	1 400 435	7 353	1 393 083
Titres de créance	AF.33	47 375	160 583	—	89 047
Titres à court terme	AF.331	521	5 316	—	5 316
Titres à long terme	AF.332	46 854	155 267	—	83 731
Crédits	AF.4	342 249	276 752	—	47 974
Actions et autres participations (sans les placements collectifs de capitaux)	AF.51	1 067 681	582 432	25 513	..
Parts de placements collectifs de capitaux	AF.52	.	513 493	.	.
Droits sur les assurances et les caisses de pensions	AF.6	.	934 989	.	.
Droits nets sur les provisions techniques des assurances-vie et sur les caisses de pensions	AF.61	.	823 621	.	.
Droits nets sur les assurances-vie (hors prévoyance professionnelle)	AF.611	.	104 802	.	.
Droits nets sur les assurances-vie et sur les caisses de pensions (prévoyance professionnelle)	AF.612	.	718 819	.	.
Provisions pour primes non acquises et provisions pour sinistres	AF.62	.	111 368	.	.
Produits financiers dérivés	AF.34	..	79 381	60	79 321
Produits structurés	-	.	0	.	0
Autres comptes à payer	AF.7	367
Total		1 509 134	4 450 031	86 745	..
Valeur financière nette	BF.90	- 576 085	101 590	39 784	..

Autres établissements financiers	Assurances et caisses de pensions	Administrations publiques			Ménages et ISBLSM	Total	Reste du monde	Ensemble des secteurs
		Total	dont					
		S.13	Confédération	Assurances sociales				
S.123	S.125	S.1311	S.1314	S.14+S.15	S.1	S.2	S.1+S.2	
5	6	7	8	9	10	11	12	13
284	.	7 059	7 059	.	.	1 960 922	886 472	2 847 394
.	.	2 593	2 593	.	.	46 851	1 442	48 293
284	.	705	705	.	.	495 140	75 395	570 535
.	.	3 761	3 761	.	.	1 418 930	809 635	2 228 565
67 945	3 591	130 724	106 980	—	0	338 682	651 176	989 858
..	..	9 056	9 056	—	0	14 893	78 801	93 694
67 945	3 591	121 668	97 924	—	0	323 789	572 375	896 164
207 670	21 108	62 905	10 338	4 859	612 720	1 294 626	625 587	1 920 213
..	0	1 650 112	990 741	2 640 853
513 493	513 493	292 584	806 076
.	934 989	934 989	..	934 989
.	823 621	823 621	..	823 621
.	104 802	104 802	—	104 802
.	718 819	718 819	..	718 819
.	111 368	111 368	..	111 368
..	..	254	149	105	..	79 635	55 823	135 458
0	0	83 392	83 392
..	..	41 161	14 791	2 923	1 469	42 998	..	42 998
..	..	242 102	139 316	7 887	614 189	6 815 456	3 585 775	10 401 231
..	..	- 46 309	- 60 383	27 951	1 302 895	782 091	- 747 033	

AF et S: codes SEC pour la catégorie d'actifs et de passifs financiers et pour le secteur.

2 Sociétés non financières

Stocks des actifs et passifs financiers

En millions de francs

Code SEC du secteur: S.11

	Code SEC	2003	2004	2005	2006	2007
		1	2	3	4	5
Actifs financiers						
Numéraire et dépôts	AF.2	141 579	146 290	151 708	159 370	173 646
Numéraire	AF.21	4 823	4 319	4 834	5 458	5 543
Dépôts transférables	AF.22	101 142	91 495	92 431	91 393	95 957
en Suisse		101 142	91 495	92 431	91 393	95 957
à l'étranger	
Autres dépôts	AF.29	35 614	50 477	54 443	62 519	72 146
en Suisse		30 617	44 513	46 904	52 733	62 751
à l'étranger		4 997	5 963	7 540	9 786	9 395
Titres de créance	AF.33	49 357	46 363	44 941	47 962	52 536
Titres à court terme	AF.331	6 721	3 501	4 478	3 709	4 036
d'émetteurs suisses		162	66	612	420	103
d'émetteurs étrangers		6 559	3 434	3 867	3 288	3 933
Titres à long terme	AF.332	42 636	42 862	40 463	44 254	48 501
d'émetteurs suisses		15 696	16 720	12 555	12 630	12 096
d'émetteurs étrangers		26 940	26 143	27 908	31 624	36 405
Crédits	AF.4	115 322	109 275	133 843	154 239	193 850
à des débiteurs suisses	
à des débiteurs étrangers		115 322	109 275	133 843	154 239	193 850
Actions et autres participations (sans les placements collectifs de capitaux)	AF.51	227 151	263 661	335 113	408 958	464 244
Investissements de portefeuille		85 034	89 263	109 187	129 700	141 570
en titres d'émetteurs suisses		67 258	71 534	89 374	107 068	120 091
en titres d'émetteurs étrangers		17 776	17 730	19 813	22 632	21 479
Participations		142 117	174 398	225 926	279 258	322 674
en Suisse	
à l'étranger		142 117	174 398	225 926	279 258	322 674
Parts de placements collectifs de capitaux	AF.52	20 118	19 902	27 831	30 066	32 994
Droits sur les assurances et les caisses de pensions	AF.6	6 700	6 916	7 321	7 669	7 942
Droits nets sur les provisions techniques des assurances-vie et sur les caisses de pensions	AF.61
Provisions pour primes non acquises et provisions pour sinistres	AF.62	6 700	6 916	7 321	7 669	7 942
Produits financiers dérivés	AF.34
Produits structurés	-	6 278	8 315	7 837
Autres comptes à recevoir	AF.7
Total		560 225	592 407	707 035	816 579	933 049

Code SEC	2003	2004	2005	2006	2007
	1	2	3	4	5

Passifs

Numéraire et dépôts	AF.2	38 989	40 356	43 630	48 364	51 462
Numéraire	AF.21
Dépôts transférables	AF.22	31 348	30 649	32 440	35 251	36 728
Autres dépôts	AF.29	7 641	9 707	11 190	13 113	14 734
Titres de créance	AF.33	43 998	43 425	40 715	45 610	47 375
Titres à court terme	AF.331	559	647	635	578	521
Titres à long terme	AF.332	43 440	42 777	40 080	45 033	46 854
Crédits	AF.4	261 200	253 313	268 598	282 000	342 249
de Suisse		160 024	148 811	148 834	151 862	178 877
de l'étranger		101 176	104 502	119 764	130 138	163 373
Actions et autres participations (sans les placements collectifs de capitaux)	AF.51	635 786	675 591	855 540	983 258	1 067 681
Parts de placements collectifs de capitaux	AF.52
Droits sur les assurances et les caisses de pensions	AF.6
Produits financiers dérivés	AF.34
Produits structurés	-
Autres comptes à payer	AF.7	2 196	1 474	1 990	1 591	367
Total		982 169	1 014 158	1 210 473	1 360 824	1 509 134
Valeur financière nette	BF.90	- 421 944	- 421 752	- 503 438	- 544 245	- 576 085

2 Sociétés non financières

Opérations financières

En millions de francs

Code SEC du secteur: S.11

	Code SEC	2003	2004	2005	2006	2007
		1	2	3	4	5
Actifs financiers						
Numéraire et dépôts	F.2	- 17 994	4 712	5 418	7 662	14 276
Numéraire	F.21	62	- 504	516	624	85
Dépôts transférables	F.22	17 264	- 9 646	935	- 1 038	4 565
en Suisse		17 264	- 9 646	935	- 1 038	4 565
à l'étranger	
Autres dépôts	F.29	- 35 320	14 862	3 967	8 076	9 626
en Suisse		- 33 048	13 896	2 391	5 829	10 018
à l'étranger		- 2 273	966	1 576	2 247	- 391
Titres de créance	F.33	- 1 327	- 2 974	- 931	4 819	5 233
Titres à court terme	F.331	1 167	- 3 189	940	- 775	331
d'émetteurs suisses		- 660	- 96	545	- 191	- 317
d'émetteurs étrangers		1 827	- 3 093	395	- 584	648
Titres à long terme	F.332	- 2 494	215	- 1 871	5 594	4 902
d'émetteurs suisses		- 287	851	- 4 218	446	- 175
d'émetteurs étrangers		- 2 207	- 635	2 347	5 149	5 077
Crédits	F.4	3 552	5 543	10 595	17 077	26 782
à des débiteurs suisses	
à des débiteurs étrangers		3 552	5 543	10 595	17 077	26 782
Actions et autres participations (sans les placements collectifs de capitaux)	F.51	19 097	24 244	24 887	51 305	36 287
Investissements de portefeuille		9 847	- 168	- 7 905	2 226	6 651
en titres d'émetteurs suisses		11 039	809	- 4 992	1 097	7 658
en titres d'émetteurs étrangers		- 1 192	- 977	- 2 913	1 130	- 1 007
Participations		9 250	24 411	32 792	49 079	29 636
en Suisse	
à l'étranger		9 250	24 411	32 792	49 079	29 636
Parts de placements collectifs de capitaux	F.52	2 293	- 541	2 417	825	3 531
Droits sur les assurances et les caisses de pensions	F.6	356	216	406	347	273
Droits nets sur les provisions techniques des assurances-vie et sur les caisses de pensions	F.61
Provisions pour primes non acquises et provisions pour sinistres	F.62	356	216	406	347	273
Produits financiers dérivés	F.34
Produits structurés	-	536	- 1 019
Autres comptes à recevoir	F.7
Total		5 977	31 199	42 792	82 571	85 363

Code SEC	2003	2004	2005	2006	2007
	1	2	3	4	5

Passifs

Numéraire et dépôts	F.2	1 669	1 367	3 274	4 734	3 098
Numéraire	F.21
Dépôts transférables	F.22	654	- 699	1 791	2 811	1 477
Autres dépôts	F.29	1 015	2 066	1 483	1 923	1 621
Titres de créance	F.33	- 2 471	- 588	- 1 788	- 369	1 528
Titres à court terme	F.331	- 1 596	89	- 13	- 57	- 57
Titres à long terme	F.332	- 876	- 676	- 1 776	- 312	1 585
Crédits	F.4	- 9 063	- 9 954	8 513	13 630	53 989
de Suisse		- 18 630	- 11 213	23	3 028	27 015
de l'étranger		9 567	1 259	8 490	10 602	26 975
Actions et autres participations (sans les placements collectifs de capitaux)	F.51	17 281	8 071	- 473	11 079	20 059
Parts de placements collectifs de capitaux	F.52
Droits sur les assurances et les caisses de pensions	F.6
Produits financiers dérivés	F.34
Produits structurés	-
Autres comptes à payer	F.7	646	- 723	516	- 399	- 1 224
Total		8 061	- 1 826	10 042	28 675	77 450
Capacité (+)/besoin (-) de financement	B.9	- 2 085	33 025	32 750	53 896	7 913

3 Sociétés financières

Stocks des actifs et passifs financiers

En millions de francs

Code SEC du secteur: S.12

	Code SEC	2003	2004	2005	2006	2007
		1	2	3	4	5
Actifs financiers						
Or monétaire et DTS	AF.1	27 174	21 719	28 129	32 551	35 057
Numéraire et dépôts	AF.2	770 706	714 294	836 330	818 077	1 087 330
Numéraire	AF.21	7 182	6 322	6 668	7 185	7 659
Dépôts transférables	AF.22	140 779	104 376	130 993	124 609	157 134
en Suisse		88 608	72 677	83 143	77 854	81 739
à l'étranger		52 170	31 698	47 850	46 755	75 395
Autres dépôts	AF.29	622 745	603 596	698 669	686 283	922 537
en Suisse		124 277	132 401	126 500	127 811	155 401
à l'étranger		498 468	471 195	572 169	558 472	767 136
Titres de créance	AF.33	570 105	606 460	624 670	684 132	739 359
Titres à court terme	AF.331	35 170	35 354	41 118	59 795	77 487
d'émetteurs suisses		11 750	11 620	11 168	10 764	7 097
d'émetteurs étrangers		23 420	23 734	29 950	49 031	70 390
Titres à long terme	AF.332	534 935	571 106	583 552	624 337	661 872
d'émetteurs suisses		211 016	211 949	216 082	210 776	211 192
d'émetteurs étrangers		323 920	359 157	367 470	413 561	450 680
Crédits	AF.4	1 025 440	1 068 458	1 148 334	1 235 126	1 368 928
à des débiteurs suisses		823 703	824 094	844 877	880 779	937 645
à des débiteurs étrangers		201 738	244 365	303 458	354 346	431 283
Actions et autres participations (sans les placements collectifs de capitaux)	AF.51	537 294	559 544	679 421	755 661	771 744
Investissements de portefeuille		282 573	294 543	351 141	404 885	422 421
en titres d'émetteurs suisses		136 061	142 427	168 248	193 271	187 407
en titres d'émetteurs étrangers		146 513	152 116	182 893	211 614	235 014
Participations		254 721	265 001	328 281	350 777	349 323
en Suisse		10 365	10 747	13 924	9 847	9 519
à l'étranger		244 356	254 254	314 356	340 930	339 804
Parts de placements collectifs de capitaux	AF.52	146 250	188 546	268 651	355 292	450 804
Droits sur les assurances et les caisses de pensions	AF.6
Droits nets sur les provisions techniques des assurances-vie et sur les caisses de pensions	AF.61
Provisions pour primes non acquises et provisions pour sinistres	AF.62
Produits financiers dérivés ¹	AF.34	959	49 127	47 102	58 517	73 999
Produits structurés	-	14 414	19 678	24 400
Autres comptes à recevoir	AF.7
Total		3 077 928	3 208 148	3 647 050	3 959 033	4 551 621

Code SEC	2003	2004	2005	2006	2007
	1	2	3	4	5

Passifs

Numéraire et dépôts	AF.2	1 358 162	1 369 607	1 535 573	1 574 804	1 902 401
Numéraire	AF.21	40 544	39 719	41 367	43 182	44 259
Dépôts transférables	AF.22	409 657	382 335	425 487	421 668	457 707
Autres dépôts	AF.29	907 961	947 553	1 068 719	1 109 954	1 400 435
Titres de créance	AF.33	152 210	149 117	149 749	153 209	160 583
Titres à court terme	AF.331	3 136	2 360	2 088	3 324	5 316
Titres à long terme	AF.332	149 074	146 757	147 661	149 885	155 267
Crédits	AF.4	110 858	116 116	170 516	245 232	276 752
Actions et autres participations (sans les placements collectifs de capitaux)	AF.51	424 593	446 895	507 547	629 880	582 432
Parts de placements collectifs de capitaux	AF.52	224 202	270 170	343 983	424 153	513 493
Droits sur les assurances et les caisses de pensions	AF.6	775 617	794 872	869 484	909 225	934 989
Droits nets sur les provisions techniques des assurances-vie et sur les caisses de pensions	AF.61	682 967	702 519	766 435	805 612	823 621
Provisions pour primes non acquises et provisions pour sinistres	AF.62	92 650	92 353	103 049	103 614	111 368
Produits financiers dérivés ¹	AF.34	470	59 707	59 918	65 278	79 381
Produits structurés	-	0	0	0
Autres comptes à payer	AF.7
Total		3 046 112	3 206 483	3 636 769	4 001 781	4 450 031
Valeur financière nette	BF.90	31 816	1 665	10 281	- 42 748	101 590

¹ Jusqu'en 2003, uniquement les opérations de la Banque nationale et la contrepartie, dans les banques commerciales, des opérations de la Banque nationale et des administrations publiques.

3 Sociétés financières

Opérations financières

En millions de francs

Code SEC du secteur: S.12

	Code SEC	2003	2004	2005	2006	2007
		1	2	3	4	5
Actifs financiers						
Or monétaire et DTS	F.1	- 70	35	- 4	249	- 36
Numéraire et dépôts	F.2	50 552	- 32 436	77 146	14 356	281 863
Numéraire	F.21	458	- 860	345	517	474
Dépôts transférables	F.22	40 219	- 34 182	21 826	- 7 154	29 657
en Suisse		35 538	- 15 523	9 090	- 5 670	2 836
à l'étranger		4 680	- 18 659	12 735	- 1 484	26 822
Autres dépôts	F.29	9 875	2 606	54 975	20 993	251 731
en Suisse		8 938	8 636	- 6 705	1 621	28 374
à l'étranger		938	- 6 031	61 680	19 372	223 357
Titres de créance	F.33
Crédits	F.4	14 696	50 584	13 487	50 801	134 256
à des débiteurs suisses		3 253	391	20 783	35 903	56 866
à des débiteurs étrangers		11 443	50 193	- 7 296	14 898	77 391
Actions et autres participations (sans les placements collectifs de capitaux)	F.51
Parts de placements collectifs de capitaux	F.52
Droits sur les assurances et les caisses de pensions	F.6
Droits nets sur les provisions techniques des assurances-vie et sur les caisses de pensions	F.61
Provisions pour primes non acquises et provisions pour sinistres	F.62
Produits financiers dérivés	F.34
Produits structurés	-
Autres comptes à recevoir	F.7
Total	

Code SEC	2003	2004	2005	2006	2007
	1	2	3	4	5

Passifs

Numéraire et dépôts	F.2	63 942	38 965	106 592	68 851	343 619
Numéraire	F.21	944	- 825	1 647	1 816	1 076
Dépôts transférables	F.22	92 018	- 24 548	32 569	- 404	35 574
Autres dépôts	F.29	- 29 019	64 337	72 376	67 440	306 969
Titres de créance	F.33
Crédits	F.4	- 3 634	4 027	9 236	27 871	28 633
Actions et autres participations (sans les placements collectifs de capitaux)	F.51
Parts de placements collectifs de capitaux	F.52
Droits sur les assurances et les caisses de pensions	F.6	28 958	18 229	35 290	23 314	29 061
Droits nets sur les provisions techniques des assurances-vie et sur les caisses de pensions	F.61	20 204	18 525	24 594	22 750	21 307
Provisions pour primes non acquises et provisions pour sinistres	F.62	8 754	- 297	10 696	564	7 754
Produits financiers dérivés	F.34
Produits structurés	-
Autres comptes à payer	F.7
Total	
Capacité (+)/besoin (-) de financement	B.9

4 Banque nationale suisse

Stocks des actifs et passifs financiers

En millions de francs

Code SEC du secteur: S.121

	Code SEC	2003	2004	2005	2006	2007
		1	2	3	4	5
Actifs financiers						
Or monétaire	AF.11	27 128	21 639	28 050	32 221	34 776
DTS	AF.12	46	80	79	331	282
Numéraire et dépôts	AF.2	35 216	28 369	29 351	29 889	38 767
Numéraire	AF.21	291	267	212	170	145
Dépôts transférables	AF.22	1 075	1 201	1 266	826	628
en Suisse		752	820	894	491	308
à l'étranger		322	382	372	335	321
Autres dépôts	AF.29	33 851	26 900	27 874	28 893	37 993
en Suisse		18 033	15 585	15 896	17 579	21 293
à l'étranger		15 818	11 316	11 978	11 315	16 700
Titres de créance	AF.33	58 704	66 538	46 788	43 709	46 392
Titres à court terme	AF.331	2 628	2 681	2 650	1 104	714
d'émetteurs suisses		1	0	1	0	1
d'émetteurs étrangers		2 627	2 680	2 649	1 103	713
Titres à long terme	AF.332	56 077	63 857	44 138	42 606	45 679
d'émetteurs suisses		4 713	4 730	3 600	3 079	2 320
d'émetteurs étrangers		51 364	59 127	40 538	39 527	43 358
Crédits	AF.4	365	310	276	242	284
à des débiteurs suisses		38	18	5	5	11
à des débiteurs étrangers		327	291	270	237	273
Actions et autres participations (sans les placements collectifs de capitaux)	AF.51	154	149	3 856	4 949	5 879
Investissements de portefeuille		—	—	3 667	4 755	5 653
en titres d'émetteurs suisses		—	—	—	—	—
en titres d'émetteurs étrangers		—	—	3 667	4 755	5 653
Participations		154	149	189	194	227
en Suisse		93	89	99	104	137
à l'étranger		61	61	90	90	90
Parts de placements collectifs de capitaux	AF.52	—	—	—	—	—
Droits sur les assurances et les caisses de pensions	AF.6
Droits nets sur les provisions techniques des assurances-vie et sur les caisses de pensions	AF.61
Provisions pour primes non acquises et provisions pour sinistres	AF.62
Produits financiers dérivés	AF.34	668	316	112	34	150
Produits structurés	-	—	—	—
Autres comptes à recevoir	AF.7
Total		122 282	117 401	108 512	111 375	126 529

Code SEC	2003	2004	2005	2006	2007
	1	2	3	4	5

Passifs

Numéraire et dépôts	AF.2	51 354	48 911	51 250	51 541	61 172
Numéraire	AF.21	40 544	39 719	41 367	43 182	44 259
Dépôts transférables	AF.22	8 279	7 090	6 594	7 354	9 561
Autres dépôts	AF.29	2 531	2 101	3 290	1 005	7 353
Titres de créance	AF.33	—	—	—	—	—
Titres à court terme	AF.331	—	—	—	—	—
Titres à long terme	AF.332	—	—	—	—	—
Crédits	AF.4	—	—	—	—	—
Actions et autres participations (sans les placements collectifs de capitaux)	AF.51	34 350	31 063	19 088	20 758	25 513
Parts de placements collectifs de capitaux	AF.52
Droits sur les assurances et les caisses de pensions	AF.6
Produits financiers dérivés	AF.34	159	145	78	70	60
Produits structurés	-
Autres comptes à payer	AF.7
Total		85 863	80 119	70 416	72 370	86 745
Valeur financière nette	BF.90	36 419	37 283	38 095	39 005	39 784

4 Banque nationale suisse

Opérations financières

En millions de francs

Code SEC du secteur: S.121

	Code SEC	2003	2004	2005	2006	2007
		1	2	3	4	5
Actifs financiers						
Or monétaire	F.11	—	—	—	—	—
DTS	F.12	- 70	35	- 4	249	- 36
Numéraire et dépôts	F.2	- 1 119	- 6 657	600	598	9 020
Numéraire	F.21	- 47	- 24	- 55	- 42	- 24
Dépôts transférables	F.22	- 5	205	- 51	- 389	- 161
en Suisse		5	110	- 10	- 375	- 168
à l'étranger		- 9	95	- 41	- 14	6
Autres dépôts	F.29	- 1 067	- 6 838	706	1 029	9 205
en Suisse		- 876	- 2 449	311	1 683	3 714
à l'étranger		- 191	- 4 389	395	- 654	5 491
Titres de créance	F.33	5 111	7 901	- 22 644	- 1 607	3 348
Titres à court terme	F.331	79	104	- 235	- 1 530	- 402
d'émetteurs suisses		0	0	1	- 1	1
d'émetteurs étrangers		79	105	- 236	- 1 529	- 403
Titres à long terme	F.332	5 032	7 797	- 22 410	- 77	3 750
d'émetteurs suisses		171	96	- 1 129	- 431	- 716
d'émetteurs étrangers		4 861	7 701	- 21 281	354	4 466
Crédits	F.4	24	- 41	- 52	- 29	48
à des débiteurs suisses		8	- 19	- 13	0	6
à des débiteurs étrangers		16	- 22	- 39	- 29	42
Actions et autres participations (sans les placements collectifs de capitaux)	F.51	—	—	3 696	693	1 050
Parts de placements collectifs de capitaux	F.52	—	—	—	—	—
Droits sur les assurances et les caisses de pensions	F.6
Droits nets sur les provisions techniques des assurances-vie et sur les caisses de pensions	F.61
Provisions pour primes non acquises et provisions pour sinistres	F.62
Produits financiers dérivés	F.34
Produits structurés	-	—	—
Autres comptes à recevoir	F.7
Total		3 946	1 238	- 18 405	- 96	13 429

Code SEC	2003	2004	2005	2006	2007
	1	2	3	4	5

Passifs

Numéraire et dépôts	F.2	- 719	- 2 443	2 339	291	9 631
Numéraire	F.21	944	- 825	1 647	1 816	1 076
Dépôts transférables	F.22	2 657	- 1 188	- 497	761	2 207
Autres dépôts	F.29	- 4 320	- 430	1 189	- 2 285	6 348
Titres de créance	F.33	—	—	—	—	—
Crédits	F.4	—	—	—	—	—
Actions et autres participations (sans les placements collectifs de capitaux)	F.51	- 60	- 459	- 21 490	- 457	- 582
Parts de placements collectifs de capitaux	F.52
Droits sur les assurances et les caisses de pensions	F.6
Produits financiers dérivés	F.34
Produits structurés	-
Autres comptes à payer	F.7
Total		- 779	- 2 902	- 19 151	- 166	9 049
Capacité (+)/besoin (-) de financement	B.9	4 725	4 140	746	70	4 380

5 Banques commerciales

Stocks des actifs et passifs financiers

En millions de francs

Code SEC du secteur: S.122

	Code SEC	2003	2004	2005	2006	2007
		1	2	3	4	5
Actifs financiers						
Numéraire et dépôts	AF.2	624 530	567 790	670 787	650 549	896 461
Numéraire	AF.21	6 891	6 055	6 456	7 015	7 514
Dépôts transférables	AF.22	91 112	56 293	68 239	69 467	105 855
en Suisse		40 208	26 331	23 856	25 856	33 726
à l'étranger		50 904	29 962	44 383	43 611	72 129
Autres dépôts	AF.29	526 527	505 442	596 092	574 067	783 092
en Suisse		52 918	53 399	44 615	39 936	48 714
à l'étranger		473 609	452 042	551 477	534 131	734 378
Titres de créance	AF.33	92 806	97 709	108 881	119 791	129 719
Titres à court terme	AF.331	18 360	21 095	27 767	37 943	49 776
d'émetteurs suisses		9 081	8 954	10 077	7 944	6 074
d'émetteurs étrangers		9 279	12 141	17 689	29 999	43 703
Titres à long terme	AF.332	74 446	76 614	81 114	81 849	79 942
d'émetteurs suisses		31 100	29 722	28 311	23 928	24 745
d'émetteurs étrangers		43 346	46 892	52 803	57 921	55 197
Crédits	AF.4	802 679	851 970	894 188	939 515	1 038 137
à des débiteurs suisses		701 895	720 491	749 012	785 640	843 185
à des débiteurs étrangers		100 784	131 479	145 176	153 876	194 952
Actions et autres participations (sans les placements collectifs de capitaux)	AF.51	99 515	107 832	131 529	153 270	165 011
Investissements de portefeuille		32 166	37 694	47 665	62 117	68 836
en titres d'émetteurs suisses		19 428	22 923	29 809	38 230	37 130
en titres d'émetteurs étrangers		12 738	14 771	17 856	23 886	31 705
Participations		67 349	70 138	83 864	91 154	96 176
en Suisse		10 271	10 659	13 826	9 743	9 382
à l'étranger		57 078	59 480	70 038	81 410	86 794
Parts de placements collectifs de capitaux	AF.52	1 041	1 284	2 207	3 771	6 228
Droits sur les assurances et les caisses de pensions	AF.6
Droits nets sur les provisions techniques des assurances-vie et sur les caisses de pensions	AF.61
Provisions pour primes non acquises et provisions pour sinistres	AF.62
Produits financiers dérivés¹	AF.34	290	48 811	46 990	58 483	73 849
Produits structurés	-	—	—	—
Autres comptes à recevoir	AF.7
Total		1 620 860	1 675 395	1 854 582	1 925 379	2 309 404

Code SEC	2003	2004	2005	2006	2007
	1	2	3	4	5

Passifs

Numéraire et dépôts	AF.2	1 306 345	1 320 273	1 484 010	1 522 954	1 840 945
Numéraire	AF.21
Dépôts transférables	AF.22	400 915	374 821	418 580	414 006	447 862
Autres dépôts	AF.29	905 430	945 451	1 065 429	1 108 949	1 393 083
Dépôts découlant des opérations interbancaires		645 208	634 007	748 261	773 107	1 067 219
Dépôts transférables		72 988	57 142	71 825	80 538	115 205
en Suisse		31 720	18 978	17 900	18 606	24 411
à l'étranger		41 268	38 164	53 926	61 932	90 794
Autres dépôts		572 220	576 865	676 436	692 569	952 014
en Suisse		70 951	68 984	60 511	57 515	69 392
à l'étranger		501 269	507 881	615 925	635 054	882 622
Dépôts découlant des opérations avec la clientèle		661 137	686 266	735 748	749 848	773 726
Dépôts transférables		327 927	317 679	346 755	333 468	332 658
en Suisse		253 254	241 714	262 022	249 374	247 699
à l'étranger		74 673	75 965	84 733	84 093	84 959
Autres dépôts		333 210	368 587	388 993	416 380	441 068
en Suisse		313 920	346 894	367 150	394 159	415 842
à l'étranger		19 290	21 693	21 843	22 221	25 226
Titres de créance	AF.33	85 183	81 801	79 681	82 694	89 047
Titres à court terme	AF.331	3 136	2 360	2 088	3 324	5 316
Titres à long terme	AF.332	82 047	79 441	77 593	79 370	83 731
Bons de caisse		32 370	29 794	29 227	34 489	41 060
Emprunts obligataires		49 676	49 647	48 366	44 881	42 671
Crédits	AF.4	47 232	44 612	44 957	47 028	47 974
Actions et autres participations (sans les placements collectifs de capitaux)	AF.51
Parts de placements collectifs de capitaux	AF.52
Droits sur les assurances et les caisses de pensions	AF.6
Produits financiers dérivés ¹	AF.34	311	59 562	59 840	65 208	79 321
Produits structurés	-	0	0	0
Autres comptes à payer	AF.7
Total	
Valeur financière nette	BF.90

¹ Jusqu'en 2003, uniquement la contrepartie des opérations de la Banque nationale et des administrations publiques.

5 Banques commerciales

Opérations financières

En millions de francs

Code SEC du secteur: S.122

	Code SEC	2003	2004	2005	2006	2007
		1	2	3	4	5
Actifs financiers						
Numéraire et dépôts	F.2	21 814	- 32 956	58 490	12 311	258 379
Numéraire	F.21	505	- 836	401	559	499
Dépôts transférables	F.22	19 957	- 32 676	7 270	408	33 483
en Suisse		15 372	- 13 511	- 3 766	1 592	6 805
à l'étranger		4 585	- 19 166	11 036	- 1 184	26 678
Autres dépôts	F.29	1 352	557	50 820	11 343	224 397
en Suisse		1 686	993	- 9 588	- 4 370	9 562
à l'étranger		- 334	- 437	60 407	15 713	214 835
Titres de créance	F.33
Crédits	F.4	18 661	55 112	30 538	55 451	106 928
à des débiteurs suisses		8 933	18 596	28 521	36 628	57 546
à des débiteurs étrangers		9 727	36 516	2 017	18 823	49 383
Actions et autres participations (sans les placements collectifs de capitaux)	F.51
Parts de placements collectifs de capitaux	F.52
Droits sur les assurances et les caisses de pensions	F.6
Droits nets sur les provisions techniques des assurances-vie et sur les caisses de pensions	F.61
Provisions pour primes non acquises et provisions pour sinistres	F.62
Produits financiers dérivés	F.34
Produits structurés	-
Autres comptes à recevoir	F.7
Total	

Code SEC	2003	2004	2005	2006	2007
	1	2	3	4	5

Passifs

Numéraire et dépôts	F.2	64 675	41 448	104 363	68 565	334 012
Numéraire	F.21
Dépôts transférables	F.22	89 374	- 23 319	33 176	- 1 159	33 391
Autres dépôts	F.29	- 24 700	64 767	71 187	69 725	300 621
Dépôts découlant des opérations interbancaires		1 670	15 362	60 643	51 218	309 668
Dépôts transférables		19 452	- 13 852	9 563	8 907	33 643
en Suisse		13 767	- 12 334	- 2 454	325	4 756
à l'étranger		5 685	- 1 519	12 017	8 582	28 887
Autres dépôts		- 17 783	29 214	51 080	42 311	276 025
en Suisse		810	- 1 455	- 9 276	- 2 687	12 661
à l'étranger		- 18 593	30 670	60 357	44 998	263 364
Dépôts découlant des opérations avec la clientèle		63 005	26 086	43 720	17 347	24 343
Dépôts transférables		69 922	- 9 467	23 613	- 10 066	- 252
en Suisse		51 783	- 11 540	20 308	- 12 647	- 1 676
à l'étranger		18 139	2 073	3 306	2 581	1 424
Autres dépôts		- 6 917	35 553	20 106	27 414	24 595
en Suisse		- 8 881	32 973	20 256	27 009	21 684
à l'étranger		1 964	2 579	- 150	405	2 912
Titres de créance	F.33
Crédits	F.4	- 552	- 2 620	345	2 071	946
Actions et autres participations (sans les placements collectifs de capitaux)	F.51
Parts de placements collectifs de capitaux	F.52
Droits sur les assurances et les caisses de pensions	F.6
Produits financiers dérivés	F.34
Produits structurés	-
Autres comptes à payer	F.7
Total	
Capacité (+)/besoin (-) de financement	B.9

6 Autres établissements financiers

Stocks des actifs et passifs financiers

En millions de francs

Code SEC du secteur: S.123

	Code SEC	2003	2004	2005	2006	2007
		1	2	3	4	5
Actifs financiers						
Numéraire et dépôts	AF.2	38 548	41 231	52 175	55 200	72 409
Numéraire	AF.21
Dépôts transférables	AF.22	17 515	19 500	28 601	25 505	21 965
en Suisse		16 571	18 145	25 505	22 696	19 019
à l'étranger		944	1 355	3 096	2 809	2 946
Autres dépôts	AF.29	21 034	21 731	23 575	29 695	50 444
en Suisse		12 959	14 912	16 952	19 134	37 182
à l'étranger		8 075	6 819	6 622	10 561	13 261
Titres de créance	AF.33	126 462	137 434	162 231	204 328	231 926
Titres à court terme	AF.331	11 294	9 354	8 624	14 629	21 928
d'émetteurs suisses		2 400	2 049	418	2 464	572
d'émetteurs étrangers		8 894	7 305	8 206	12 165	21 356
Titres à long terme	AF.332	115 169	128 080	153 607	189 699	209 998
d'émetteurs suisses		30 723	33 648	39 998	49 409	51 948
d'émetteurs étrangers		84 446	94 432	113 609	140 291	158 051
Crédits	AF.4	131 190	137 701	176 020	226 161	261 432
à des débiteurs suisses		50 547	48 035	47 319	49 723	52 012
à des débiteurs étrangers		80 643	89 666	128 701	176 438	209 420
Actions et autres participations (sans les placements collectifs de capitaux)	AF.51	229 043	248 478	324 146	368 768	394 027
Investissements de portefeuille		124 651	140 350	175 819	206 186	225 500
en titres d'émetteurs suisses		57 751	62 186	77 480	89 290	90 392
en titres d'émetteurs étrangers		66 900	78 164	98 339	116 896	135 108
Participations		104 392	108 128	148 326	162 582	168 528
en Suisse	
à l'étranger		104 392	108 128	148 326	162 582	168 528
Parts de placements collectifs de capitaux	AF.52	30 163	36 360	55 490	82 840	122 074
Droits sur les assurances et les caisses de pensions	AF.6
Droits nets sur les provisions techniques des assurances-vie et sur les caisses de pensions	AF.61
Provisions pour primes non acquises et provisions pour sinistres	AF.62
Produits financiers dérivés	AF.34
Produits structurés	-	7 229	9 874	12 417
Autres comptes à recevoir	AF.7
Total		555 407	601 204	777 292	947 171	1 094 285

Code SEC	2003	2004	2005	2006	2007
	1	2	3	4	5

Passifs

Numéraire et dépôts	AF.2	464	424	313	308	284
Numéraire	AF.21
Dépôts transférables	AF.22	464	424	313	308	284
Autres dépôts	AF.29
Titres de créance	AF.33	63 446	63 024	66 057	66 611	67 945
Titres à court terme	AF.331
Titres à long terme	AF.332	63 446	63 024	66 057	66 611	67 945
Crédits	AF.4	50 979	59 765	110 771	183 922	207 670
Actions et autres participations (sans les placements collectifs de capitaux)	AF.51
Parts de placements collectifs de capitaux	AF.52	224 202	270 170	343 983	424 153	513 493
Droits sur les assurances et les caisses de pensions	AF.6
Produits financiers dérivés	AF.34
Produits structurés	-	0	0	0
Autres comptes à payer	AF.7
Total	
Valeur financière nette	BF.90

6 Autres établissements financiers

Opérations financières

En millions de francs

Code SEC du secteur: S.123

	Code SEC	2003	2004	2005	2006	2007
		1	2	3	4	5
Actifs financiers						
Numéraire et dépôts	F.2	15 727	2 683	10 944	3 025	17 209
Numéraire	F.21
Dépôts transférables	F.22	7 324	1 985	9 101	- 3 096	- 3 540
en Suisse		7 220	1 574	7 360	- 2 809	- 3 677
à l'étranger		104	411	1 741	- 287	137
Autres dépôts	F.29	8 403	698	1 843	6 121	20 749
en Suisse		6 501	1 953	2 040	2 182	18 048
à l'étranger		1 902	- 1 256	- 197	3 938	2 701
Titres de créance	F.33
Crédits	F.4	2 821	6 170	- 14 585	2 504	26 865
à des débiteurs suisses		- 843	- 2 513	- 716	2 404	2 289
à des débiteurs étrangers		3 665	8 682	- 13 869	100	24 575
Actions et autres participations (sans les placements collectifs de capitaux)	F.51
Parts de placements collectifs de capitaux	F.52
Droits sur les assurances et les caisses de pensions	F.6
Droits nets sur les provisions techniques des assurances-vie et sur les caisses de pensions	F.61
Provisions pour primes non acquises et provisions pour sinistres	F.62
Produits financiers dérivés	F.34
Produits structurés	-
Autres comptes à recevoir	F.7
Total	

Code SEC	2003	2004	2005	2006	2007
	1	2	3	4	5

Passifs

Numéraire et dépôts	F.2	- 13	- 41	- 110	- 5	- 24
Numéraire	F.21
Dépôts transférables	F.22	- 13	- 41	- 110	- 5	- 24
Autres dépôts	F.29
Titres de créance	F.33
Crédits	F.4	- 2 628	5 468	6 680	25 794	20 437
Actions et autres participations (sans les placements collectifs de capitaux)	F.51
Parts de placements collectifs de capitaux	F.52
Droits sur les assurances et les caisses de pensions	F.6
Produits financiers dérivés	F.34
Produits structurés	-
Autres comptes à payer	F.7
Total	
Capacité (+)/besoin (-) de financement	B.9

7 Assurances et caisses de pensions

Stocks des actifs et passifs financiers

En millions de francs

Code SEC du secteur: S.125

	Code SEC	2003	2004	2005	2006	2007
		1	2	3	4	5
Actifs financiers						
Numéraire et dépôts	AF.2	72 411	76 905	84 017	82 439	79 694
Numéraire	AF.21
Dépôts transférables	AF.22	31 078	27 382	32 888	28 811	28 686
en Suisse		31 078	27 382	32 888	28 811	28 686
à l'étranger	
Autres dépôts	AF.29	41 334	49 523	51 128	53 628	51 008
en Suisse		40 367	48 505	49 036	51 162	48 212
à l'étranger		967	1 018	2 092	2 467	2 797
Titres de créance	AF.33	292 133	304 779	306 770	316 303	331 323
Titres à court terme	AF.331	2 889	2 224	2 077	6 120	5 069
d'émetteurs suisses		269	617	672	356	451
d'émetteurs étrangers		2 621	1 608	1 406	5 764	4 619
Titres à long terme	AF.332	289 244	302 555	304 693	310 183	326 253
d'émetteurs suisses		144 480	143 850	144 173	134 361	132 179
d'émetteurs étrangers		144 764	158 705	160 520	175 822	194 074
Crédits	AF.4	91 206	78 478	77 851	69 208	69 075
à des débiteurs suisses		71 223	55 550	48 541	45 412	42 437
à des débiteurs étrangers		19 984	22 928	29 310	23 796	26 638
Actions et autres participations (sans les placements collectifs de capitaux)	AF.51	208 582	203 084	219 891	228 674	206 826
Investissements de portefeuille		125 756	116 499	123 989	131 827	122 433
en titres d'émetteurs suisses		58 882	57 318	60 959	65 751	59 886
en titres d'émetteurs étrangers		66 875	59 181	63 031	66 076	62 548
Participations		82 826	86 585	95 902	96 847	84 393
en Suisse	
à l'étranger		82 826	86 585	95 902	96 847	84 393
Parts de placements collectifs de capitaux	AF.52	115 047	150 902	210 953	268 681	322 502
Droits sur les assurances et les caisses de pensions	AF.6
Droits nets sur les provisions techniques des assurances-vie et sur les caisses de pensions	AF.61
Provisions pour primes non acquises et provisions pour sinistres	AF.62
Produits financiers dérivés	AF.34
Produits structurés	-	7 184	9 804	11 983
Autres comptes à recevoir	AF.7
Total		779 379	814 148	906 665	975 108	1 021 403

Code SEC	2003	2004	2005	2006	2007
	1	2	3	4	5

Passifs

Numéraire et dépôts	AF.2
Titres de créance	AF.33	3 581	4 292	4 011	3 904	3 591
Titres à court terme	AF.331
Titres à long terme	AF.332	3 581	4 292	4 011	3 904	3 591
Crédits	AF.4	12 647	11 739	14 788	14 283	21 108
Actions et autres participations (sans les placements collectifs de capitaux)	AF.51
Parts de placements collectifs de capitaux	AF.52
Droits sur les assurances et les caisses de pensions	AF.6	775 617	794 872	869 484	909 225	934 989
Droits nets sur les provisions techniques des assurances-vie et sur les caisses de pensions	AF.61	682 967	702 519	766 435	805 612	823 621
Provisions pour primes non acquises et provisions pour sinistres	AF.62	92 650	92 353	103 049	103 614	111 368
Produits financiers dérivés	AF.34
Produits structurés	-
Autres comptes à payer	AF.7
Total	
Valeur financière nette	BF.90

7 Assurances et caisses de pensions

Opérations financières

En millions de francs

Code SEC du secteur: S.125

	Code SEC	2003	2004	2005	2006	2007
		1	2	3	4	5
Actifs financiers						
Numéraire et dépôts	F.2	14 131	4 493	7 112	- 1 578	- 2 745
Numéraire	F.21
Dépôts transférables	F.22	12 943	- 3 696	5 506	- 4 078	- 125
en Suisse		12 943	- 3 696	5 506	- 4 078	- 125
à l'étranger	
Autres dépôts	F.29	1 188	8 189	1 606	2 500	- 2 620
en Suisse		1 627	8 138	531	2 126	- 2 950
à l'étranger		- 439	51	1 074	374	330
Titres de créance	F.33
Crédits	F.4	- 6 810	- 10 657	- 2 413	- 7 125	415
à des débiteurs suisses		- 4 845	- 15 673	- 7 009	- 3 129	- 2 975
à des débiteurs étrangers		- 1 965	5 017	4 595	- 3 996	3 391
Actions et autres participations (sans les placements collectifs de capitaux)	F.51
Parts de placements collectifs de capitaux	F.52
Droits sur les assurances et les caisses de pensions	F.6
Droits nets sur les provisions techniques des assurances-vie et sur les caisses de pensions	F.61
Provisions pour primes non acquises et provisions pour sinistres	F.62
Produits financiers dérivés	F.34
Produits structurés	-
Autres comptes à recevoir	F.7
Total	

	Code SEC	2003	2004	2005	2006	2007
		1	2	3	4	5
Passifs						
Numéraire et dépôts	F.2
Titres de créance	F.33
Crédits	F.4	- 454	1 180	2 212	6	7 250
Actions et autres participations (sans les placements collectifs de capitaux)	F.51
Parts de placements collectifs de capitaux	F.52
Droits sur les assurances et les caisses de pensions	F.6	28 958	18 229	35 290	23 314	29 061
Droits nets sur les provisions techniques des assurances-vie et sur les caisses de pensions	F.61	20 204	18 525	24 594	22 750	21 307
Provisions pour primes non acquises et provisions pour sinistres	F.62	8 754	- 297	10 696	564	7 754
Produits financiers dérivés	F.34
Produits structurés	-
Autres comptes à payer	F.7
Total	
Capacité (+)/besoin (-) de financement	B.9

8 Administrations publiques

Stocks des actifs et passifs financiers

En millions de francs

Code SEC du secteur: S.13

	Code SEC	2003	2004	2005	2006	2007
		1	2	3	4	5
Actifs financiers						
Numéraire et dépôts	AF.2	17 753	17 854	32 147	30 399	30 922
Numéraire	AF.21	53	41	78	62	69
Dépôts transférables	AF.22	8 708	7 449	6 797	5 573	7 549
en Suisse		8 708	7 449	6 797	5 573	7 549
à l'étranger		0	0	0	0	0
Autres dépôts	AF.29	8 993	10 364	25 272	24 764	23 304
en Suisse		8 993	10 364	16 990	16 288	17 604
à l'étranger		0	0	8 282	8 476	5 700
Titres de créance	AF.33	8 118	8 714	9 905	10 873	11 812
Titres à court terme	AF.331	0	0	0	0	0
Titres à long terme	AF.332	8 118	8 714	9 905	10 873	11 812
d'émetteurs suisses		5 624	5 570	5 702	5 374	3 925
d'émetteurs étrangers		2 493	3 145	4 203	5 499	7 888
Crédits	AF.4	29 089	29 644	28 066	28 907	29 401
à des débiteurs suisses		28 604	29 169	27 590	28 428	28 947
à des débiteurs étrangers		485	474	476	479	454
Actions et autres participations (sans les placements collectifs de capitaux)	AF.51	86 199	86 704	72 608	69 562	76 603
Investissements de portefeuille		6 194	6 637	6 957	6 426	8 695
en titres d'émetteurs suisses		1 238	1 354	1 349	296	485
en titres d'émetteurs étrangers		4 956	5 283	5 609	6 130	8 211
Participations		80 005	80 068	65 651	63 136	67 908
en Suisse		79 177	79 215	64 751	62 251	66 985
sans les droits sur la BNS		44 925	48 251	45 776	41 621	41 612
droits sur la BNS		34 252	30 963	18 975	20 630	25 373
à l'étranger		828	853	900	885	923
Parts de placements collectifs de capitaux	AF.52	1 955	1 928	2 118	2 083	3 766
Droits sur les assurances et les caisses de pensions	AF.6
Produits financiers dérivés	AF.34	221	214	181	265	291
Produits structurés	-	0	0	0
Autres comptes à recevoir	AF.7	36 525	36 368	39 447	38 257	42 998
Total		179 859	181 426	184 472	180 345	195 793

Code SEC	2003	2004	2005	2006	2007
	1	2	3	4	5

Passifs

Numéraire et dépôts	AF.2	6 197	6 324	7 136	6 587	7 059
Numéraire	AF.21	2 383	2 420	2 468	2 524	2 593
Dépôts transférables	AF.22	1 319	935	1 167	567	705
Autres dépôts	AF.29	2 496	2 969	3 501	3 495	3 761
Titres de créance	AF.33	132 452	147 418	152 729	141 344	130 724
Titres à court terme	AF.331	10 966	12 028	15 409	12 587	9 056
Titres à long terme	AF.332	121 485	135 390	137 320	128 757	121 668
Crédits	AF.4	84 616	77 953	71 763	67 882	62 905
Actions et autres participations (sans les placements collectifs de capitaux)	AF.51
Parts de placements collectifs de capitaux	AF.52
Droits sur les assurances et les caisses de pensions	AF.6
Produits financiers dérivés	AF.34	485	569	606	405	254
Produits structurés	-
Autres comptes à payer	AF.7	25 544	29 001	29 497	30 302	41 161
Total		249 295	261 264	261 732	246 519	242 102
Valeur financière nette	BF.90	- 69 435	- 79 838	- 77 260	- 66 175	- 46 309

8 Administrations publiques

Opérations financières

En millions de francs

Code SEC du secteur: S.13

	Code SEC	2003	2004	2005	2006	2007
		1	2	3	4	5
Actifs financiers						
Numéraire et dépôts	F.2	- 4 312	101	14 294	- 1 749	523
Numéraire	F.21	30	- 12	37	- 17	7
Dépôts transférables	F.22	1 236	- 1 259	- 652	- 1 224	1 977
en Suisse		1 236	- 1 259	- 652	- 1 224	1 977
à l'étranger		0	0	0	0	0
Autres dépôts	F.29	- 5 577	1 371	14 908	- 508	- 1 460
en Suisse		- 5 577	1 371	6 626	- 702	1 316
à l'étranger		0	0	8 282	194	- 2 776
Titres de créance	F.33	- 1 169	616	835	1 100	1 141
Titres à court terme	F.331	0	0	0	0	0
Titres à long terme	F.332	- 1 169	616	835	1 100	1 141
d'émetteurs suisses		- 1 567	- 89	121	- 239	- 1 369
d'émetteurs étrangers		398	705	714	1 339	2 510
Crédits	F.4	- 237	555	- 1 578	841	494
à des débiteurs suisses		- 225	565	- 1 580	838	519
à des débiteurs étrangers		- 11	- 10	2	2	- 25
Actions et autres participations (sans les placements collectifs de capitaux)	F.51	3 237	653	- 24 173	- 5 309	2 078
Investissements de portefeuille		1 557	197	- 1 304	- 1 518	3 053
en titres d'émetteurs suisses		- 382	52	- 395	- 1 201	197
en titres d'émetteurs étrangers		1 939	146	- 909	- 318	2 856
Participations		1 680	456	- 22 869	- 3 790	- 975
en Suisse		1 635	430	- 22 916	- 3 775	- 1 013
sans les droits sur la BNS		1 694	890	- 1 426	- 3 318	- 430
droits sur la BNS		- 60	- 459	- 21 490	- 457	- 582
à l'étranger		45	25	47	- 15	37
Parts de placements collectifs de capitaux	F.52	915	- 263	- 69	1	1 665
Droits sur les assurances et les caisses de pensions	F.6
Produits financiers dérivés	F.34
Produits structurés	-	0	0
Autres comptes à recevoir	F.7	- 1 108	- 157	3 078	- 1 189	4 740
Total		- 2 673	1 505	- 7 612	- 6 305	10 641

Code SEC	2003	2004	2005	2006	2007
	1	2	3	4	5

Passifs

Numéraire et dépôts	F.2	- 2 280	127	812	- 549	472
Numéraire	F.21	43	37	49	56	69
Dépôts transférables	F.22	- 37	- 384	232	- 599	138
Autres dépôts	F.29	- 2 287	474	532	- 6	265
Titres de créance	F.33	9 318	12 147	4 254	- 6 605	- 5 947
Titres à court terme	F.331	- 1 856	1 062	3 381	- 2 823	- 3 531
Titres à long terme	F.332	11 174	11 085	873	- 3 782	- 2 416
Crédits	F.4	385	- 6 663	- 6 190	- 3 881	- 4 977
Actions et autres participations (sans les placements collectifs de capitaux)	F.51
Parts de placements collectifs de capitaux	F.52
Droits sur les assurances et les caisses de pensions	F.6
Produits financiers dérivés	F.34
Produits structurés	-
Autres comptes à payer	F.7	- 4 337	3 456	496	805	10 859
Total		3 086	9 067	- 627	- 10 230	407
Capacité (+)/besoin (-) de financement	B.9	- 5 759	- 7 561	- 6 985	3 925	10 234

9 Confédération

Stocks des actifs et passifs financiers

En millions de francs

Code SEC du secteur: S.1311

	Code SEC	2003	2004	2005	2006	2007
		1	2	3	4	5
Actifs financiers						
Numéraire et dépôts	AF.2	3 385	3 087	13 004	12 036	10 048
Numéraire	AF.21	2	2	2	2	2
Dépôts transférables	AF.22	775	584	474	240	1 025
en Suisse		775	584	474	240	1 025
à l'étranger		0	0	0	0	0
Autres dépôts	AF.29	2 608	2 501	12 528	11 794	9 021
en Suisse		2 608	2 501	4 246	3 318	3 321
à l'étranger		0	0	8 282	8 476	5 700
Titres de créance	AF.33	2 461	2 690	2 108	1 918	1 064
Titres à court terme	AF.331	0	0	0	0	0
Titres à long terme	AF.332	2 461	2 690	2 108	1 918	1 064
d'émetteurs suisses	
d'émetteurs étrangers	
Crédits	AF.4	22 177	23 265	22 275	23 696	24 285
à des débiteurs suisses		21 692	22 791	21 798	23 217	23 831
à des débiteurs étrangers		485	474	476	479	454
Actions et autres participations (sans les placements collectifs de capitaux)	AF.51	44 496	45 862	39 514	36 010	37 296
Participations en Suisse		43 668	45 009	38 613	35 125	36 374
sans les droits sur la BNS		32 251	34 688	32 288	28 248	27 916
droits sur la BNS		11 417	10 321	6 325	6 877	8 458
Participations à l'étranger		828	853	900	885	923
Parts de placements collectifs de capitaux	AF.52	39	40	0	0	0
Droits sur les assurances et les caisses de pensions	AF.6
Produits financiers dérivés	AF.34	44	34	129	157	127
Produits structurés	-	0	0	0
Autres comptes à recevoir	AF.7	6 524	5 544	7 138	5 932	6 113
Total		79 125	80 522	84 166	79 749	78 933

Code SEC	2003	2004	2005	2006	2007
	1	2	3	4	5

Passifs

Numéraire et dépôts	AF.2	6 197	6 324	7 136	6 587	7 059
Numéraire	AF.21	2 383	2 420	2 468	2 524	2 593
Dépôts transférables	AF.22	1 319	935	1 167	567	705
Autres dépôts	AF.29	2 496	2 969	3 501	3 495	3 761
Titres de créance	AF.33	99 213	113 761	121 315	114 610	106 980
Titres à court terme	AF.331	10 966	12 028	15 409	12 587	9 056
Titres à long terme	AF.332	88 247	101 733	105 906	102 023	97 924
Crédits	AF.4	27 465	19 412	16 712	12 960	10 338
Actions et autres participations (sans les placements collectifs de capitaux)	AF.51
Parts de placements collectifs de capitaux	AF.52
Droits sur les assurances et les caisses de pensions	AF.6
Produits financiers dérivés	AF.34	456	529	512	288	149
Produits structurés	-
Autres comptes à payer	AF.7	7 001	7 842	8 344	9 070	14 791
Total		140 332	147 869	154 019	143 515	139 316
Valeur financière nette	BF.90	- 61 207	- 67 347	- 69 853	- 63 766	- 60 383

9 Confédération

Opérations financières

En millions de francs

Code SEC du secteur: S.1311

	Code SEC	2003	2004	2005	2006	2007
		1	2	3	4	5
Actifs financiers						
Numéraire et dépôts	F.2	- 4 223	- 298	9 917	- 968	- 1 988
Numéraire	F.21	0	0	0	0	0
Dépôts transférables	F.22	146	- 192	- 109	- 234	785
en Suisse		146	- 192	- 109	- 234	785
à l'étranger		0	0	0	0	0
Autres dépôts	F.29	- 4 369	- 107	10 027	- 734	- 2 773
en Suisse		- 4 369	- 107	1 745	- 928	3
à l'étranger		0	0	8 282	194	- 2 776
Titres de créance	F.33	225	230	- 583	- 190	- 854
Titres à court terme	F.331	0	0	0	0	0
Titres à long terme	F.332	225	230	- 583	- 190	- 854
d'émetteurs suisses	
d'émetteurs étrangers	
Crédits	F.4	- 234	1 088	- 991	1 421	589
à des débiteurs suisses		- 223	1 098	- 993	1 419	614
à des débiteurs étrangers		- 11	- 10	2	2	- 25
Actions et autres participations (sans les placements collectifs de capitaux)	F.51	26	- 128	- 8 466	- 3 370	- 911
Participations en Suisse		- 20	- 153	- 8 513	- 3 355	- 948
sans les droits sur la BNS		—	—	- 1 350	- 3 203	- 754
droits sur la BNS		- 20	- 153	- 7 163	- 152	- 194
Participations à l'étranger		45	25	47	- 15	37
Parts de placements collectifs de capitaux	F.52	1	1	- 40	0	0
Droits sur les assurances et les caisses de pensions	F.6
Produits financiers dérivés	F.34
Produits structurés	-	0	0
Autres comptes à recevoir	F.7	- 1 133	- 981	1 594	- 1 206	182
Total		- 5 340	- 88	1 432	- 4 312	- 2 982

Code SEC	2003	2004	2005	2006	2007
	1	2	3	4	5

Passifs

Numéraire et dépôts	F.2	- 2 280	127	812	- 549	472
Numéraire	F.21	43	37	49	56	69
Dépôts transférables	F.22	- 37	- 384	232	- 599	138
Autres dépôts	F.29	- 2 287	474	532	- 6	265
Titres de créance	F.33	9 994	11 690	6 296	- 2 653	- 3 516
Titres à court terme	F.331	- 1 856	1 062	3 381	- 2 823	- 3 531
Titres à long terme	F.332	11 850	10 628	2 915	170	15
Crédits	F.4	- 5 565	- 8 052	- 2 700	- 3 752	- 2 622
Actions et autres participations (sans les placements collectifs de capitaux)	F.51
Parts de placements collectifs de capitaux	F.52
Droits sur les assurances et les caisses de pensions	F.6
Produits financiers dérivés	F.34
Produits structurés	-
Autres comptes à payer	F.7	- 3 681	841	502	726	5 721
Total		- 1 532	4 606	4 910	- 6 228	55
Capacité (+)/besoin (-) de financement	B.9	- 3 808	- 4 693	- 3 478	1 916	- 3 038

10 Cantons

Stocks des actifs et passifs financiers

En millions de francs

Code SEC du secteur: S.1312

	Code SEC	2003	2004	2005	2006	2007
		1	2	3	4	5
Actifs financiers						
Numéraire et dépôts	AF.2	4 522	4 304	9 340	8 014	11 358
Numéraire	AF.21	51	39	77	60	67
Dépôts transférables	AF.22	2 529	1 980	2 019	2 068	3 703
en Suisse		2 529	1 980	2 019	2 068	3 703
à l'étranger		0	0	0	0	0
Autres dépôts	AF.29	1 943	2 284	7 245	5 887	7 588
en Suisse		1 943	2 284	7 245	5 887	7 588
à l'étranger		0	0	0	0	0
Titres de créance	AF.33	324	262	894	910	761
Titres à court terme	AF.331	0	0	0	0	0
Titres à long terme	AF.332	324	262	894	910	761
d'émetteurs suisses	
d'émetteurs étrangers	
Crédits	AF.4	4 163	4 127	4 140	3 527	3 411
à des débiteurs suisses	
à des débiteurs étrangers	
Actions et autres participations (sans les placements collectifs de capitaux)	AF.51	35 509	34 206	26 137	27 126	30 611
sans les droits sur la BNS		12 674	13 564	13 488	13 372	13 696
droits sur la BNS		22 835	20 642	12 650	13 754	16 916
Parts de placements collectifs de capitaux	AF.52
Droits sur les assurances et les caisses de pensions	AF.6
Produits financiers dérivés	AF.34
Produits structurés	-
Autres comptes à recevoir	AF.7	24 003	24 829	26 035	25 899	28 624
Total		68 521	67 728	66 546	65 477	74 765

Code SEC	2003	2004	2005	2006	2007
	1	2	3	4	5

Passifs

Numéraire et dépôts	AF.2
Titres de créance	AF.33	26 306	26 704	24 336	20 291	17 824
Titres à court terme	AF.331
Titres à long terme	AF.332	26 306	26 704	24 336	20 291	17 824
Crédits	AF.4	38 789	38 571	33 207	32 494	32 889
Actions et autres participations (sans les placements collectifs de capitaux)	AF.51
Parts de placements collectifs de capitaux	AF.52
Droits sur les assurances et les caisses de pensions	AF.6
Produits financiers dérivés	AF.34
Produits structurés	-
Autres comptes à payer	AF.7	17 308	19 902	20 001	20 281	23 447
Total		82 404	85 176	77 544	73 066	74 161
Valeur financière nette	BF.90	- 13 883	- 17 449	- 10 998	- 7 589	605

10 Cantons

Opérations financières

En millions de francs

Code SEC du secteur: S.1312

	Code SEC	2003	2004	2005	2006	2007
		1	2	3	4	5
Actifs financiers						
Numéraire et dépôts	F.2	- 226	- 218	5 037	- 1 326	3 343
Numéraire	F.21	30	- 11	38	- 17	7
Dépôts transférables	F.22	645	- 548	39	49	1 636
en Suisse		645	- 548	39	49	1 636
à l'étranger		0	0	0	0	0
Autres dépôts	F.29	- 901	341	4 960	- 1 358	1 701
en Suisse		- 901	341	4 960	- 1 358	1 701
à l'étranger		0	0	0	0	0
Titres de créance	F.33	- 1	- 62	632	16	- 149
Titres à court terme	F.331	0	0	0	0	0
Titres à long terme	F.332	- 1	- 62	632	16	- 149
d'émetteurs suisses	
d'émetteurs étrangers	
Crédits	F.4	533	- 36	13	- 612	- 117
à des débiteurs suisses	
à des débiteurs étrangers	
Actions et autres participations (sans les placements collectifs de capitaux)	F.51	1 655	584	- 14 403	- 420	- 65
sans les droits sur la BNS		1 694	890	- 76	- 115	324
droits sur la BNS		- 40	- 306	- 14 327	- 305	- 388
Parts de placements collectifs de capitaux	F.52
Droits sur les assurances et les caisses de pensions	F.6
Produits financiers dérivés	F.34
Produits structurés	-
Autres comptes à recevoir	F.7	593	826	1 205	- 135	2 725
Total		2 554	1 093	- 7 516	- 2 478	5 738

Code SEC	2003	2004	2005	2006	2007
	1	2	3	4	5

Passifs

Numéraire et dépôts	F.2
Titres de créance	F.33	54	427	- 2 227	- 3 482	- 2 111
Titres à court terme	F.331
Titres à long terme	F.332	54	427	- 2 227	- 3 482	- 2 111
Crédits	F.4	4 765	- 219	- 5 363	- 714	396
Actions et autres participations (sans les placements collectifs de capitaux)	F.51
Parts de placements collectifs de capitaux	F.52
Droits sur les assurances et les caisses de pensions	F.6
Produits financiers dérivés	F.34
Produits structurés	-
Autres comptes à payer	F.7	- 457	2 594	99	280	3 166
Total		4 362	2 802	- 7 491	- 3 915	1 451
Capacité (+)/besoin (-) de financement	B.9	- 1 808	- 1 708	- 25	1 438	4 287

11 Communes

Stocks des actifs et passifs financiers

En millions de francs

Code SEC du secteur: S.1313

	Code SEC	2003	2004	2005	2006	2007
		1	2	3	4	5
Actifs financiers						
Numéraire et dépôts	AF.2	5952	6647	6513	7292	6256
Numéraire	AF.21
Dépôts transférables	AF.22	3961	3971	3524	3118	2655
en Suisse		3961	3971	3524	3118	2655
à l'étranger	
Autres dépôts	AF.29	1991	2676	2989	4174	3601
en Suisse		1991	2676	2989	4174	3601
à l'étranger	
Titres de créance	AF.33
Crédits	AF.4
Actions et autres participations (sans les placements collectifs de capitaux)	AF.51
Parts de placements collectifs de capitaux	AF.52
Droits sur les assurances et les caisses de pensions	AF.6
Produits financiers dérivés	AF.34
Produits structurés	-
Autres comptes à recevoir	AF.7
Total		5952	6647	6513	7292	6256

Code SEC	2003	2004	2005	2006	2007
	1	2	3	4	5

Passifs

Numéraire et dépôts	AF.2
Titres de créance	AF.33	6 933	6 953	7 078	6 443	5 920
Titres à court terme	AF.331
Titres à long terme	AF.332	6 933	6 953	7 078	6 443	5 920
Crédits	AF.4	18 359	17 962	18 025	17 588	14 818
Actions et autres participations (sans les placements collectifs de capitaux)	AF.51
Parts de placements collectifs de capitaux	AF.52
Droits sur les assurances et les caisses de pensions	AF.6
Produits financiers dérivés	AF.34
Produits structurés	-
Autres comptes à payer	AF.7
Total		25 292	24 915	25 103	24 031	20 738
Valeur financière nette	BF.90	- 19 340	- 18 268	- 18 590	- 16 739	- 14 482

11 Communes

Opérations financières

En millions de francs

Code SEC du secteur: S.1313

	Code SEC	2003	2004	2005	2006	2007
		1	2	3	4	5
Actifs financiers						
Numéraire et dépôts	F.2	1 135	695	- 134	779	- 1 036
Numéraire	F.21
Dépôts transférables en Suisse	F.22	986	10	- 447	- 406	- 462
à l'étranger		986	10	- 447	- 406	- 462
Autres dépôts en Suisse	F.29	148	685	313	1 185	- 573
à l'étranger		148	685	313	1 185	- 573
à l'étranger	
Titres de créance	F.33
Crédits	F.4
Actions et autres participations (sans les placements collectifs de capitaux)	F.51
Parts de placements collectifs de capitaux	F.52
Droits sur les assurances et les caisses de pensions	F.6
Produits financiers dérivés	F.34
Produits structurés	-
Autres comptes à recevoir	F.7
Total		1 135	695	- 134	779	- 1 036

Code SEC	2003	2004	2005	2006	2007
	1	2	3	4	5

Passifs

Numéraire et dépôts	F.2
Titres de créance	F.33	- 730	30	185	- 470	- 320
Titres à court terme	F.331
Titres à long terme	F.332	- 730	30	185	- 470	- 320
Crédits	F.4	1 193	- 397	63	- 437	- 2 770
Actions et autres participations (sans les placements collectifs de capitaux)	F.51
Parts de placements collectifs de capitaux	F.52
Droits sur les assurances et les caisses de pensions	F.6
Produits financiers dérivés	F.34
Produits structurés	-
Autres comptes à payer	F.7
Total		463	- 367	248	- 907	- 3 090
Capacité (+)/besoin (-) de financement	B.9	672	1 062	- 381	1 685	2 054

12 Assurances sociales

Stocks des actifs et passifs financiers

En millions de francs

Code SEC du secteur: S.1314

	Code SEC	2003	2004	2005	2006	2007
		1	2	3	4	5
Actifs financiers						
Numéraire et dépôts	AF.2	3 895	3 817	3 290	3 056	3 260
Numéraire	AF.21	0	0	0	0	0
Dépôts transférables	AF.22	1 444	915	780	148	165
en Suisse		1 444	915	780	148	165
à l'étranger		0	0	0	0	0
Autres dépôts	AF.29	2 451	2 902	2 510	2 909	3 094
en Suisse		2 451	2 902	2 510	2 909	3 094
à l'étranger		0	0	0	0	0
Titres de créance	AF.33	5 333	5 762	6 904	8 045	9 988
Titres à court terme	AF.331	0	0	0	0	0
Titres à long terme	AF.332	5 333	5 762	6 904	8 045	9 988
d'émetteurs suisses		2 840	2 617	2 700	2 546	2 100
d'émetteurs étrangers		2 493	3 145	4 203	5 499	7 888
Crédits	AF.4	2 749	2 252	1 652	1 683	1 705
à des débiteurs suisses	
à des débiteurs étrangers	
Actions et autres participations (sans les placements collectifs de capitaux)	AF.51	6 194	6 637	6 957	6 426	8 695
Investissements de portefeuille en Suisse		1 238	1 354	1 349	296	485
Investissements de portefeuille à l'étranger		4 956	5 283	5 609	6 130	8 211
Parts de placements collectifs de capitaux	AF.52	1 917	1 888	2 118	2 083	3 766
Droits sur les assurances et les caisses de pensions	AF.6
Produits financiers dérivés	AF.34	177	180	52	108	165
Produits structurés	-	0	0	0
Autres comptes à recevoir	AF.7	5 997	5 995	6 274	6 427	8 261
Total		26 261	26 530	27 247	27 828	35 838

Code SEC	2003	2004	2005	2006	2007
	1	2	3	4	5

Passifs

Numéraire et dépôts	AF.2
Titres de créance	AF.33	—	—	—	—	—
Titres à court terme	AF.331	—	—	—	—	—
Titres à long terme	AF.332	—	—	—	—	—
Crédits	AF.4	3	2008	3819	4840	4859
Actions et autres participations (sans les placements collectifs de capitaux)	AF.51
Parts de placements collectifs de capitaux	AF.52
Droits sur les assurances et les caisses de pensions	AF.6
Produits financiers dérivés	AF.34	29	40	95	117	105
Produits structurés	—
Autres comptes à payer	AF.7	1235	1257	1152	951	2923
Total		1267	3305	5066	5908	7887
Valeur financière nette	BF.90	24994	23226	22181	21920	27951

12 Assurances sociales

Opérations financières

En millions de francs

Code SEC du secteur: S.1314

	Code SEC	2003	2004	2005	2006	2007
		1	2	3	4	5
Actifs financiers						
Numéraire et dépôts	F.2	- 997	- 78	- 527	- 234	204
Numéraire	F.21	0	0	0	0	0
Dépôts transférables	F.22	- 541	- 529	- 135	- 633	18
en Suisse		- 541	- 529	- 135	- 633	18
à l'étranger		0	0	0	0	0
Autres dépôts	F.29	- 456	451	- 392	399	186
en Suisse		- 456	451	- 392	399	186
à l'étranger		0	0	0	0	0
Titres de créance	F.33	- 1 393	448	786	1 273	2 144
Titres à court terme	F.331	0	0	0	0	0
Titres à long terme	F.332	- 1 393	448	786	1 273	2 144
d'émetteurs suisses		- 1 791	- 257	72	- 65	- 366
d'émetteurs étrangers		398	705	714	1 339	2 510
Crédits	F.4	- 536	- 497	- 600	31	22
à des débiteurs suisses	
à des débiteurs étrangers	
Actions et autres participations (sans les placements collectifs de capitaux)	F.51	1 557	197	- 1 304	- 1 518	3 053
Investissements de portefeuille en Suisse		- 382	52	- 395	- 1 201	197
Investissements de portefeuille à l'étranger		1 939	146	- 909	- 318	2 856
Parts de placements collectifs de capitaux	F.52	914	- 264	- 29	1	1 665
Droits sur les assurances et les caisses de pensions	F.6
Produits financiers dérivés	F.34
Produits structurés	-	0	0
Autres comptes à recevoir	F.7	- 567	- 2	279	153	1 834
Total		- 1 022	- 195	- 1 394	- 294	8 921

Code SEC	2003	2004	2005	2006	2007
	1	2	3	4	5

Passifs

Numéraire et dépôts	F.2
Titres de créance	F.33	—	—	—	—	—
Titres à court terme	F.331	—	—	—	—	—
Titres à long terme	F.332	—	—	—	—	—
Crédits	F.4	- 8	2 005	1 811	1 021	20
Actions et autres participations (sans les placements collectifs de capitaux)	F.51
Parts de placements collectifs de capitaux	F.52
Droits sur les assurances et les caisses de pensions	F.6
Produits financiers dérivés	F.34
Produits structurés	-
Autres comptes à payer	F.7	- 199	22	- 105	- 201	1 972
Total		- 207	2 027	1 706	820	1 991
Capacité (+)/besoin (-) de financement	B.9	- 815	- 2 222	- 3 100	- 1 114	6 930

13 Ménages et ISBLSM

Stocks des actifs et passifs financiers

En millions de francs

Code SEC du secteur: S.14+S.15

	Code SEC	2003	2004	2005	2006	2007
		1	2	3	4	5
Actifs financiers						
Numéraire et dépôts	AF.2	398 098	409 949	437 097	456 438	455 758
Numéraire	AF.21	23 193	23 920	24 430	24 798	25 262
Dépôts transférables en Suisse	AF.22	127 439	127 839	137 580	136 219	133 498
à l'étranger		127 439	127 839	137 580	136 219	133 498
	
Autres dépôts en Suisse	AF.29	247 465	258 190	275 087	295 421	296 998
à l'étranger		233 523	243 377	255 019	272 454	269 593
		13 943	14 813	20 068	22 966	27 405
Titres de créance	AF.33	136 436	131 030	108 511	112 999	121 265
Titres à court terme	AF.331	2 086	2 011	2 921	3 616	5 317
d'émetteurs suisses		158	134	908	914	839
d'émetteurs étrangers		1 929	1 877	2 013	2 702	4 478
Titres à long terme	AF.332	134 350	129 019	105 590	109 383	115 948
d'émetteurs suisses		36 418	34 532	29 310	32 060	38 546
d'émetteurs étrangers		97 932	94 487	76 280	77 323	77 402
Crédits	AF.4
Actions et autres participations (sans les placements collectifs de capitaux)	AF.51	205 709	209 372	235 728	261 895	253 059
Titres d'émetteurs suisses		140 892	142 934	174 664	198 003	190 422
Titres d'émetteurs étrangers		64 817	66 438	61 065	63 892	62 636
Parts de placements collectifs de capitaux	AF.52	136 366	158 995	184 141	210 000	224 645
Droits sur les assurances et les caisses de pensions	AF.6	674 517	693 679	754 536	792 735	811 201
Droits nets sur les provisions techniques des assurances-vie et sur les caisses de pensions	AF.61	624 868	642 492	700 410	735 709	751 739
Droits nets sur les assurances-vie (hors prévoyance professionnelle)	AF.611	101 974	102 254	106 186	106 587	104 802
Droits nets sur les assurances-vie et sur les caisses de pensions (prévoyance professionnelle)	AF.612	522 894	540 238	594 223	629 122	646 937
Provisions pour primes non acquises et provisions pour sinistres	AF.62	49 649	51 186	54 126	57 026	59 462
Produits financiers dérivés	AF.34
Produits structurés	-	30 343	42 931	51 155
Autres comptes à recevoir	AF.7
Total		1 551 126	1 603 026	1 750 355	1 876 999	1 917 084

Code SEC	2003	2004	2005	2006	2007
	1	2	3	4	5

Passifs

Numéraire et dépôts	AF.2
Titres de créance	AF.33	0	0	0	0	0
Crédits	AF.4	530 855	547 963	569 621	595 139	612 720
Hypothèques		484 643	500 927	524 239	547 899	564 609
Autres crédits		46 212	47 036	45 382	47 240	48 111
Actions et autres participations (sans les placements collectifs de capitaux)	AF.51	0	0	0	0	0
Parts de placements collectifs de capitaux	AF.52
Droits sur les assurances et les caisses de pensions	AF.6
Produits financiers dérivés	AF.34
Produits structurés	-
Autres comptes à payer	AF.7	8 784	5 894	7 960	6 364	1 469
Total		539 639	553 857	577 580	601 503	614 189
Valeur financière nette	BF.90	1 011 487	1 049 169	1 172 775	1 275 495	1 302 895

13 Ménages et ISBLSM

Opérations financières

En millions de francs

Code SEC du secteur: S.14+S.15

	Code SEC	2003	2004	2005	2006	2007
		1	2	3	4	5
Actifs financiers						
Numéraire et dépôts	F.2	28 590	11 851	27 148	19 341	- 680
Numéraire	F.21	244	727	510	368	464
Dépôts transférables en Suisse	F.22	14 843	400	9 741	- 1 361	- 2 721
à l'étranger		14 843	400	9 741	- 1 361	- 2 721
Autres dépôts en Suisse	F.29	13 503	10 725	16 896	20 334	1 578
à l'étranger		16 041	9 855	11 641	17 436	- 2 861
		- 2 538	870	5 255	2 898	4 439
Titres de créance	F.33	- 6 836	- 4 962	- 1 658	6 863	9 977
Titres à court terme	F.331	- 617	- 14	1 148	702	1 733
d'émetteurs suisses		- 227	- 24	774	6	- 75
d'émetteurs étrangers		- 389	10	374	696	1 808
Titres à long terme	F.332	- 6 219	- 4 948	- 2 806	6 161	8 243
d'émetteurs suisses		- 5 888	- 2 101	- 2 454	3 141	6 902
d'émetteurs étrangers		- 331	- 2 848	- 352	3 020	1 341
Crédits	F.4
Actions et autres participations (sans les placements collectifs de capitaux)	F.51	- 1 256	- 6 843	- 16 102	- 13 440	- 4 794
Titres d'émetteurs suisses		- 7 405	- 5 052	- 11 324	- 8 220	- 3 590
Titres d'émetteurs étrangers		6 149	- 1 791	- 4 778	- 5 220	- 1 204
Parts de placements collectifs de capitaux	F.52	4 687	19 460	13 165	15 091	18 358
Droits sur les assurances et les caisses de pensions	F.6	24 186	22 121	29 564	28 020	26 380
Droits nets sur les provisions techniques des assurances-vie et sur les caisses de pensions	AF.61	21 807	20 584	26 624	25 119	23 944
Droits nets sur les assurances-vie (hors prévoyance professionnelle)	AF.611	- 114	280	3 932	401	- 1 785
Droits nets sur les assurances-vie et sur les caisses de pensions (prévoyance professionnelle)	AF.612	21 921	20 304	22 692	24 719	25 729
Provisions pour primes non acquises et provisions pour sinistres	AF.62	2 379	1 537	2 939	2 901	2 436
Produits financiers dérivés	F.34
Produits structurés	-	5 337	5 434
Autres comptes à recevoir	F.7
Total		49 371	41 628	52 117	61 212	54 675

Code SEC	2003	2004	2005	2006	2007
	1	2	3	4	5

Passifs

Numéraire et dépôts	F.2
Titres de créance	F.33	0	0	0	0	0
Crédits	F.4	27 618	17 108	21 658	25 518	17 581
Hypothèques		27 675	16 285	23 312	23 660	16 711
Autres crédits		- 57	823	- 1 654	1 858	870
Actions et autres participations (sans les placements collectifs de capitaux)	F.51	0	0	0	0	0
Parts de placements collectifs de capitaux	F.52
Droits sur les assurances et les caisses de pensions	F.6
Produits financiers dérivés	F.34
Produits structurés	-
Autres comptes à payer	F.7	2 583	- 2 891	2 066	- 1 595	- 4 895
Total		30 201	14 218	23 724	23 923	12 686
Capacité (+)/besoin (-) de financement	B.9	19 170	27 410	28 393	37 288	41 989

14 Tous les secteurs suisses

Stocks des actifs et passifs financiers

En millions de francs

Code SEC du secteur: S.1

	Code SEC	2003	2004	2005	2006	2007
		1	2	3	4	5
Actifs financiers						
Or monétaires et DTS	AF.1	27 174	21 719	28 129	32 551	35 057
Numéraire et dépôts	AF.2	1 328 136	1 288 387	1 457 282	1 464 284	1 747 656
Numéraire	AF.21	35 251	34 602	36 010	37 503	38 533
Dépôts transférables	AF.22	378 068	331 159	367 801	357 794	394 138
en Suisse		325 897	299 461	319 951	311 039	318 743
à l'étranger		52 170	31 698	47 850	46 755	75 395
Autres dépôts	AF.29	914 817	922 627	1 053 471	1 068 987	1 314 985
en Suisse		397 409	430 655	445 412	469 287	505 349
à l'étranger		517 408	491 972	608 059	599 701	809 635
Titres de créance	AF.33	764 016	792 567	788 027	855 966	924 973
Titres à court terme	AF.331	43 977	40 866	48 518	67 119	86 840
d'émetteurs suisses		12 070	11 820	12 688	12 098	8 039
d'émetteurs étrangers		31 907	29 046	35 829	55 022	78 801
Titres à long terme	AF.332	720 039	751 701	739 509	788 847	838 133
d'émetteurs suisses		268 754	268 771	263 648	260 840	265 758
d'émetteurs étrangers		451 286	482 930	475 861	528 007	572 375
Crédits	AF.4	1 169 851	1 207 377	1 310 244	1 418 271	1 592 179
à des débiteurs suisses		852 307	853 263	872 466	909 207	966 592
à des débiteurs étrangers		317 544	354 115	437 777	509 064	625 587
Actions et autres participations (sans les placements collectifs de capitaux)	AF.51	1 056 353	1 119 281	1 322 870	1 496 076	1 565 649
Titres d'émetteurs suisses		434 989	448 210	512 309	570 735	574 908
Titres d'émetteurs étrangers		621 364	671 071	810 561	925 340	990 741
Parts de placements collectifs de capitaux	AF.52	304 689	369 371	482 740	597 440	712 209
Droits sur les assurances et les caisses de pensions	AF.6	681 217	700 594	761 857	800 404	819 143
Droits nets sur les provisions techniques des assurances-vie et sur les caisses de pensions	AF.61	624 868	642 492	700 410	735 709	751 739
Provisions pour primes non acquises et provisions pour sinistres	AF.62	56 349	58 102	61 447	64 695	67 404
Produits financiers dérivés¹	AF.34	1 179	49 341	47 283	58 782	74 290
Produits structurés	–	51 035	70 924	83 392
Autres comptes à recevoir	AF.7	36 525	36 368	39 447	38 257	42 998
Total		5 369 138	5 585 006	6 288 912	6 832 955	7 597 546

Code SEC	2003	2004	2005	2006	2007
	1	2	3	4	5

Passifs

Numéraire et dépôts	AF.2	1 403 349	1 416 287	1 586 339	1 629 754	1 960 922
Numéraire	AF.21	42 927	42 139	43 835	45 707	46 851
Dépôts transférables	AF.22	442 324	413 919	459 094	457 486	495 140
Autres dépôts	AF.29	918 097	960 229	1 083 410	1 126 562	1 418 930
Titres de créance	AF.33	328 660	339 960	343 193	340 163	338 682
Titres à court terme	AF.331	14 661	15 036	18 132	16 489	14 893
Titres à long terme	AF.332	313 999	324 924	325 061	323 675	323 789
Crédits	AF.4	987 529	995 344	1 080 497	1 190 253	1 294 626
Actions et autres participations (sans les placements collectifs de capitaux)	AF.51	1 060 379	1 122 486	1 363 087	1 613 138	1 650 112
Parts de placements collectifs de capitaux	AF.52	224 202	270 170	343 983	424 153	513 493
Droits sur les assurances et les caisses de pensions	AF.6	775 617	794 872	869 484	909 225	934 989
Droits nets sur les provisions techniques des assurances-vie et sur les caisses de pensions	AF.61	682 967	702 519	766 435	805 612	823 621
Provisions pour primes non acquises et provisions pour sinistres	AF.62	92 650	92 353	103 049	103 614	111 368
Produits financiers dérivés ¹	AF.34	955	60 276	60 524	65 684	79 635
Produits structurés	-	0	0	0
Autres comptes à payer	AF.7	36 525	36 368	39 447	38 257	42 998
Total		4 817 215	5 035 762	5 686 555	6 210 627	6 815 456
Valeur financière nette	BF.90	551 923	549 244	602 358	622 328	782 091

¹ Jusqu'en 2003, uniquement les opérations de la Banque nationale et des administrations publiques ainsi que la contrepartie, dans les banques commerciales, de ces opérations.

14 Tous les secteurs suisses

Opérations financières

En millions de francs

Code SEC du secteur: S.1

	Code SEC	2003	2004	2005	2006	2007
		1	2	3	4	5
Actifs financiers						
Or monétaires et DTS	F.1	- 70	35	- 4	249	- 36
Numéraire et dépôts	F.2	56 836	- 15 773	124 005	39 610	295 982
Numéraire	F.21	794	- 649	1 409	1 493	1 030
Dépôts transférables	F.22	73 562	- 44 688	31 850	- 10 777	33 477
en Suisse		68 881	- 26 028	19 115	- 9 293	6 656
à l'étranger		4 680	- 18 659	12 735	- 1 484	26 822
Autres dépôts	F.29	- 17 519	29 564	90 746	48 895	261 475
en Suisse		- 13 646	33 758	13 953	24 184	36 847
à l'étranger		- 3 873	- 4 194	76 793	24 711	224 628
Titres de créance	F.33
Crédits	F.4	18 011	56 682	22 505	68 719	161 532
à des débiteurs suisses		3 027	956	19 204	36 741	57 385
à des débiteurs étrangers		14 984	55 725	3 301	31 978	104 147
Actions et autres participations (sans les placements collectifs de capitaux)	F.51
Parts de placements collectifs de capitaux	F.52
Droits sur les assurances et les caisses de pensions	F.6	24 541	22 337	29 970	28 367	26 653
Droits nets sur les provisions techniques des assurances-vie et sur les caisses de pensions	F.61	21 807	20 584	26 624	25 119	23 944
Provisions pour primes non acquises et provisions pour sinistres	F.62	2 735	1 753	3 345	3 248	2 709
Produits financiers dérivés	F.34
Produits structurés	-
Autres comptes à recevoir	F.7	- 1 108	- 157	3 078	- 1 189	4 740
Total	

Code SEC	2003	2004	2005	2006	2007
	1	2	3	4	5

Passifs

Numéraire et dépôts	F.2	63 331	40 458	110 678	73 036	347 188
Numéraire	F.21	987	- 788	1 696	1 872	1 145
Dépôts transférables	F.22	92 635	- 25 631	34 592	1 807	37 189
Autres dépôts	F.29	- 30 291	66 877	74 391	69 357	308 855
Titres de créance	F.33
Crédits	F.4	15 305	4 518	33 217	63 138	95 226
Actions et autres participations (sans les placements collectifs de capitaux)	F.51
Parts de placements collectifs de capitaux	F.52
Droits sur les assurances et les caisses de pensions	F.6	28 958	18 229	35 290	23 314	29 061
Droits nets sur les provisions techniques des assurances-vie et sur les caisses de pensions	F.61	20 204	18 525	24 594	22 750	21 307
Provisions pour primes non acquises et provisions pour sinistres	F.62	8 754	- 297	10 696	564	7 754
Produits financiers dérivés	F.34
Produits structurés	-
Autres comptes à payer	F.7	- 1 108	- 157	3 078	- 1 189	4 740
Total	
Capacité (+)/besoin (-) de financement	B.9

15 Reste du monde

Stocks des actifs et passifs financiers

En millions de francs

Code SEC du secteur: S.2

	Code SEC	2003	2004	2005	2006	2007
		1	2	3	4	5
Actifs financiers						
Numéraire et dépôts	AF.2	646 055	652 864	786 369	813 316	1 099 738
Numéraire	AF.21	8 939	8 832	9 228	9 594	9 760
Dépôts transférables	AF.22	116 427	114 458	139 143	146 447	176 397
Autres dépôts	AF.29	520 689	529 574	637 999	657 275	913 581
Titres de créance	AF.33	47 837	59 369	66 857	67 226	64 885
Titres à court terme	AF.331	2 592	3 216	5 444	4 391	6 854
Titres à long terme	AF.332	45 245	56 154	61 413	62 835	58 031
Crédits	AF.4	135 222	142 081	208 031	281 046	328 034
Actions et autres participations (sans les placements collectifs de capitaux)	AF.51	625 390	674 276	850 778	1 042 402	1 075 204
Investissements de portefeuille		436 144	455 177	628 424	754 219	727 051
Participations		189 246	219 099	222 354	288 184	348 153
Parts de placements collectifs de capitaux	AF.52	61 783	60 331	75 197	80 784	93 867
Droits sur les assurances et les caisses de pensions	AF.6	94 401	94 278	107 627	108 821	115 846
Droits nets sur les provisions techniques des assurances-vie et sur les caisses de pensions	AF.61	58 099	60 027	66 025	69 902	71 882
Provisions pour primes non acquises et provisions pour sinistres	AF.62	36 301	34 252	41 602	38 919	43 964
Produits financiers dérivés¹	AF.34	354	41 667	43 432	48 511	61 168
Produits structurés	-	0	0	0
Autres comptes à recevoir	AF.7
Total		1 611 042	1 724 866	2 138 291	2 442 107	2 838 741

Code SEC	2003	2004	2005	2006	2007
	1	2	3	4	5

Passifs

Numéraire et dépôts	AF.2	570 842	524 965	657 312	647 845	886 472
Numéraire	AF.21	1 263	1 295	1 403	1 390	1 442
Dépôts transférables	AF.22	52 170	31 698	47 850	46 755	75 395
Autres dépôts	AF.29	517 408	491 972	608 059	599 701	809 635
Titres de créance	AF.33	483 193	511 976	511 690	583 028	651 176
Titres à court terme	AF.331	31 907	29 046	35 829	55 022	78 801
Titres à long terme	AF.332	451 286	482 930	475 861	528 007	572 375
Crédits	AF.4	317 544	354 115	437 777	509 064	625 587
Actions et autres participations (sans les placements collectifs de capitaux)	AF.51	621 364	671 071	810 561	925 340	990 741
Parts de placements collectifs de capitaux	AF.52	142 270	159 533	213 954	254 071	292 584
Droits sur les assurances et les caisses de pensions	AF.6
Produits financiers dérivés ¹	AF.34	578	30 732	30 191	41 610	55 823
Produits structurés	-	51 035	70 924	83 392
Autres comptes à payer	AF.7
Total		2 135 791	2 252 391	2 712 520	3 031 883	3 585 775
Valeur financière nette	BF.90	- 524 749	- 527 525	- 574 229	- 589 776	- 747 033

¹ Jusqu'en 2003, uniquement la contrepartie des opérations de la Banque nationale et des administrations publiques.

15 Reste du monde

Opérations financières

En millions de francs

Code SEC du secteur: S.2

	Code SEC	2003	2004	2005	2006	2007
		1	2	3	4	5
Actifs financiers						
Numéraire et dépôts	F.2	7 383	33 409	76 309	56 639	302 708
Numéraire	F.21	274	- 107	395	366	167
Dépôts transférables	F.22	23 754	397	15 477	11 101	30 533
Autres dépôts	F.29	- 16 645	33 119	60 437	45 172	272 008
Titres de créance	F.33
Crédits	F.4	12 278	3 562	14 014	26 397	37 841
Actions et autres participations (sans les placements collectifs de capitaux)	F.51
Parts de placements collectifs de capitaux	F.52
Droits sur les assurances et les caisses de pensions	F.6	4 417	- 4 108	5 320	- 5 053	2 408
Droits nets sur les provisions techniques des assurances-vie et sur les caisses de pensions	F.61	- 1 603	- 2 059	- 2 031	- 2 370	- 2 637
Provisions pour primes non acquises et provisions pour sinistres	F.62	6 019	- 2 050	7 351	- 2 683	5 045
Produits financiers dérivés	F.34
Produits structurés	-
Autres comptes à recevoir	F.7
Total	

Code SEC	2003	2004	2005	2006	2007
	1	2	3	4	5

Passifs

Numéraire et dépôts	F.2	888	- 22 822	89 636	23 213	251 502
Numéraire	F.21	81	32	108	- 13	52
Dépôts transférables	F.22	4 680	- 18 659	12 735	- 1 484	26 822
Autres dépôts	F.29	- 3 873	- 4 194	76 793	24 711	224 628
Titres de créance	F.33
Crédits	F.4	14 984	55 725	3 301	31 978	104 147
Actions et autres participations (sans les placements collectifs de capitaux)	F.51
Parts de placements collectifs de capitaux	F.52
Droits sur les assurances et les caisses de pensions	F.6
Produits financiers dérivés	F.34
Produits structurés	-
Autres comptes à payer	F.7
Total	
Capacité (+)/besoin (-) de financement	B.9

Précisions méthodologiques concernant les comptes financiers

Page

B2	1. Bases méthodologiques
B6	2. Commentaires des comptes financiers de la Suisse
B6	2.1 Modifications par rapport à l'année précédente
B6	2.2 Les comptes financiers en tant que statistique de synthèse
B7	2.3 Manière de procéder pour chacun des secteurs
B16	2.4 Estimation du numéraire détenu par les divers secteurs
B16	2.5 Calcul des passifs sous forme d'actions et d'autres participations
B17	2.6 Comptabilisation des produits structurés
B17	2.7 Statistiques de base
B19	3. Autres ouvrages utiles

1. Bases méthodologiques

Les comptes financiers font partie intégrante du système des comptes nationaux de la Suisse. Comme la partie non financière de la comptabilité nationale, qui est publiée par l'Office fédéral de la statistique (OFS), ils sont dressés selon les règles du Système européen des comptes 1995 (SEC95), un système complet de comptabilité nationale. Le SEC95 repose sur le Système de comptabilité nationale des Nations Unies de 1993, mais est davantage axé sur les particularités et les besoins de données en Europe.

Selon le SEC95, les comptes financiers présentent, dans leur version intégrale, l'ampleur et la structure des actifs et passifs financiers entre les divers secteurs de l'économie nationale et entre ces secteurs et le reste du monde. Ils incluent également les flux financiers et les ajustements de valeur à la suite de variations des cours de change ou des cours des titres.

Les actifs et passifs sont ventilés en fonction des divers instruments financiers et évalués en principe aux prix du marché. Les comptes financiers sont conçus de telle sorte qu'à chaque actif correspond un passif d'un montant équivalent. La seule exception à cette règle porte sur l'or monétaire et les droits de tirage spéciaux (DTS) du Fonds monétaire international. Ces deux actifs de la banque centrale sont les seuls qui, par convention, n'ont pas de passifs de contrepartie.

Secteurs

Dans le système des comptes nationaux, tous les agents économiques (ou des parties d'entre eux), dont le centre d'intérêt économique est situé sur le territoire du pays, sont considérés comme des unités résidentes (la Suisse). Ces unités résidentes sont réparties en quatre secteurs institutionnels (sociétés non financières, sociétés financières, administrations publiques, ménages et ISBLSM). Un cinquième secteur montre les relations entre les agents résidents et non résidents (le reste du monde). Les secteurs sont définis dans le commentaire ci-après (le code du SEC95 est indiqué entre parenthèses):

Sociétés non financières (S.11)	Les sociétés de capitaux, sociétés de personnes et entreprises individuelles, dont l'activité principale consiste à produire des biens et des services non financiers marchands. Les sociétés non financières englobent également des entreprises publiques qui, tels les CFF et la Poste, sont des producteurs marchands.
Sociétés financières (S.12)	Les sociétés de capitaux et sociétés de personnes dont la fonction principale consiste à fournir des services d'intermédiation financière (intermédiaires financiers) ou à exercer des activités financières auxiliaires (auxiliaires financiers). Ce secteur comprend cinq sous-secteurs. Le premier est constitué de la Banque nationale suisse (S.121). Les banques commerciales forment le deuxième sous-secteur (S.122); il convient de relever que les actifs et passifs financiers des seuls comptoirs en Suisse des banques sont pris en compte dans la présente statistique. Les fonds de placement, les établissements de lettres de gage et les autres sociétés financières, en particulier celles qui opèrent dans le financement à long terme, constituent le sous-secteur des autres établissements financiers (S.123). Compte tenu des données actuellement disponibles, les auxiliaires financiers, soit le sous-secteur S.124 du SEC95, entrent eux aussi dans la composition des autres établissements financiers. Le sous-secteur des compagnies d'assurances et caisses de pensions (S.125) groupe les sociétés d'assurance-vie, d'assurance-dommages et de réassurance, qui sont soumises à la surveillance de l'Autorité fédérale de surveillance des marchés financiers (FINMA), ainsi que la Suva, les caisses-maladie et les caisses de pensions.
Administrations publiques (S.13)	Le secteur des administrations publiques recouvre les unités institutionnelles qui sont des autres producteurs non marchands de biens et de services destinés à la collectivité ou qui ont pour activité principale des opérations de redistribution du revenu ou de la richesse nationale. Les assurances sociales en font également partie. Ce secteur est ventilé en quatre sous-secteurs, à savoir la Confédération (S.1311), les cantons (S.1312), les communes (S.1313) et les assurances sociales (S.1314). Le sous-secteur de la Confédération englobe non seulement l'administration fédérale, mais aussi la Régie fédérale des alcools, le Fonds pour les grands projets ferroviaires et les écoles polytechniques fédérales (EPF). En Suisse, les assurances sociales regroupent l'assurance-vieillesse et survivants (AVS), l'assurance-invalidité (AI), les allocations pour perte de gain (APG), l'assurance-chômage (AC) et l'assurance-maternité du canton de Genève.

Ménages et ISBLSM (S.14 et S.15)	Les individus dans leur fonction de consommateurs (salariés, personnes sans activité lucrative, retraités, étudiants et enfants) et les indépendants. Les institutions privées sans but lucratif au service des ménages (ISBLSM) entrent elles aussi dans ce secteur. Il s'agit de producteurs non marchands, tels que les organismes de charité et associations de bienfaisance, les Eglises, les syndicats, les partis politiques et les clubs sociaux, culturels, récréatifs et sportifs.
-------------------------------------	--

Reste du monde (S.2)	L'ensemble de toutes les unités non résidentes qui effectuent des opérations avec les unités institutionnelles résidentes ou ont des actifs ou des passifs vis-à-vis d'unités institutionnelles résidentes. La répartition entre actifs et passifs est faite sous l'angle de l'étranger.
-------------------------	--

Remarques concernant la délimitation de la Suisse et du reste du monde

Dans les comptes financiers de la Suisse, toutes les succursales et filiales à l'étranger des banques suisses opérant sur le plan international font partie du reste du monde. Par conséquent, le portefeuille de titres des banques commerciales, tel qu'il ressort des comptes financiers, est nettement moins important que l'ensemble des portefeuilles destinés au négoce et des immobilisations financières des groupes bancaires suisses. En outre, une proportion importante des placements collectifs distribués en Suisse est constituée de parts de fonds de placement qui appartiennent à des groupes bancaires suisses, mais sont domiciliés au Luxembourg. Si un ménage suisse investit dans un fonds luxembourgeois détenant des actions d'émetteurs suisses, il en résulte, du côté des placements collectifs de capitaux (instrument financier), des actifs financiers de la Suisse vis-à-vis du reste du monde (passifs financiers pour le reste du monde) et, du côté des actions (instrument financier), des actifs financiers du reste du monde vis-à-vis de la Suisse. Les parts de fonds de placement émises par des fonds domiciliés à l'étranger et détenues par le reste du monde n'entrent pas dans les comptes financiers de la Suisse.

Evaluation

Conformément au SEC95, tous les actifs et passifs sont évalués aux prix du marché à la date d'établissement des comptes financiers. Si aucun prix du marché ne peut être observé, il faut procéder à une estimation. Dans le cas d'instruments qui, tels les dépôts, ne sont pas négociables, la valeur nominale correspond généralement au prix du marché. Les revenus courus (intérêts, dividendes) sur les instruments financiers doivent être soit ajoutés à la valeur de ceux-ci, soit pris en considération dans les autres comptes à recevoir ou à payer. De plus amples détails sont donnés dans les commentaires afférents aux divers instruments financiers.

Instruments financiers

Dans les comptes financiers, les actifs et passifs sont ventilés par instruments financiers. La ventilation est faite principalement en fonction de la liquidité et des caractéristiques juridiques. En outre, les créances et engagements sont définis dans un sens large. On tient compte non seulement des relations directes créanciers/débiteurs, mais aussi des relations financières sous forme d'actions et d'autres participations. Les divers instruments financiers sont décrits ci-après (le code du SEC95 est indiqué entre parenthèses). Etant donné que les statistiques de base ne répondent pas toujours aux exigences du SEC95, des écarts par rapport à ce dernier ne sont pas exclus.

Or monétaire et DTS (AF.1)	Cette catégorie porte sur l'or qui entre dans les réserves monétaires et est détenu par la banque centrale et sur les droits de tirage spéciaux (DTS) qui sont créés par le Fonds monétaire international. Les deux composantes sont évaluées aux prix du marché. Elles constituent les seuls actifs financiers à ne pas avoir de passifs de contrepartie.
-------------------------------	--

Numéraire et dépôts (AF.2)	Cette catégorie couvre les billets de banque et les pièces, dans la monnaie du pays et en monnaies étrangères, les dépôts transférables et les autres dépôts qui ne peuvent être utilisés à tout moment comme moyens de paiement ou qui ne peuvent être transférés sans frais importants ni restrictions majeures. Ces éléments sont évalués à leur valeur nominale.
-------------------------------	--

Titres de créance (AF.33)	Il s'agit des obligations, sous forme de papiers-valeurs ou de droits-valeurs, qui peuvent être négociées sur des marchés secondaires, mais ne donnent à leur porteur aucun droit de propriété sur l'émetteur. Ces titres et droits-valeurs sont répartis selon leur durée initiale (marché monétaire ou court terme: un an au plus; marché des capitaux ou long terme: plus d'un an). Ils sont évalués aux prix du marché. Les produits structurés sont regroupés dans une catégorie séparée.
------------------------------	--

Crédits (AF.4)	<p>Cette catégorie couvre les prêts rémunérés et non titrisés (sans les crédits commerciaux). La distinction entre crédits et dépôts repose sur le critère de l'initiative de l'opération. L'initiative émane généralement du débiteur, dans le cas d'un crédit, et du créancier, dans celui d'un dépôt. Les actifs et passifs résultant des opérations interbancaires figurent intégralement dans les dépôts. Le montant que le débiteur est tenu contractuellement de rembourser entre dans les comptes financiers.</p>
Actions et autres participations (AF.5)	<p>Cette catégorie couvre des droits de propriété au sens économique. En règle générale, le porteur a droit à une part des bénéfices et, en cas de liquidation, à une part des fonds propres ou de l'avoir net. Dans les comptes financiers, on distingue deux sous-catégories: la première regroupe les actions et autres participations (AF.51), sans les placements collectifs de capitaux, et la seconde est constituée des parts de placements collectifs de capitaux (AF.52). La première sous-catégorie englobe les actions cotées et non cotées (y compris de sociétés d'investissement), le capital de dotation des succursales à l'étranger, les parts de SARL et les participations à des sociétés en nom collectif, à des sociétés en commandite et à des sociétés coopératives. Les parts de placements collectifs de capitaux (AF.52) couvrent principalement des parts de fonds de placement, mais aussi des parts de placements collectifs pour investisseurs qualifiés (parts de fondations de placement, fondations de libre passage, fondations de prévoyance, portefeuilles collectifs internes aux banques).</p> <p>Les actions et les placements collectifs de capitaux sont évalués aux prix du marché. A défaut de tels prix, il faut procéder à une estimation. Les autres participations sont évaluées généralement par des méthodes particulières, notamment à l'aide des fonds propres ou de la valeur nominale. Compte tenu des données disponibles, les participations ne sont pas évaluées conformément aux règles du SEC95. Les données sur les participations détenues à l'étranger proviennent de la statistique des investissements directs et correspondent par conséquent aux fonds propres (y compris les réserves) des filiales. Dans le cas des participations que les banques détiennent en Suisse, les données correspondent à la valeur comptable dans les bilans bancaires. Les participations détenues par la Confédération sont évaluées selon diverses méthodes. La valeur de marché est utilisée dans le cas de Swisscom, tandis que les fonds propres (y compris les réserves) servent à l'évaluation des participations dans le groupe Ruag, les CFF et la Poste. Enfin, les autres participations de la Confédération sont évaluées à leur valeur comptable, et cette valeur est tirée du compte d'Etat.</p>
Droits sur les assurances et caisses de pensions (AF.6)	<p>Cette catégorie porte sur les provisions que les compagnies d'assurances et les caisses de pensions constituent pour couvrir les créances futures des assurés et des bénéficiaires de prestations. On distingue deux sous-catégories: les droits nets sur les provisions techniques des assurances-vie et sur les caisses de pensions (AF.61) et les provisions pour primes non acquises et provisions pour sinistres (AF.62).</p> <p>AF.61: les assurances-vie et les caisses de pensions constituent des provisions techniques pour couvrir les prestations prévues. Ces provisions figurent dans les comptes financiers en tant que droits nets sur les provisions techniques des assurances-vie et sur les caisses de pensions.</p> <p>AF.62: Les provisions pour primes non acquises comprennent la part des primes brutes qui doit être attribuée à l'exercice comptable suivant. Elles découlent du fait que, d'une manière générale, les primes d'assurance doivent être payées au début de la période couverte, laquelle ne coïncide habituellement pas avec l'exercice comptable proprement dit. Il s'agit par conséquent de la partie des primes qui est destinée à couvrir les risques assurés pendant l'exercice suivant. Les provisions pour sinistres sont constituées par les compagnies d'assurances pour couvrir les indemnités qu'elles s'attendent à devoir verser au titre de sinistres qui n'ont pas encore été réglés, notamment parce qu'ils font l'objet de litiges.</p> <p>Tous ces éléments sont évalués selon des critères actuariels.</p>
Produits financiers dérivés (AF.34)	<p>Il s'agit des produits qui ont une valeur marchande parce qu'ils sont négociables ou qu'ils peuvent faire l'objet d'une compensation sur le marché. Seuls ces produits doivent être pris en compte selon le SEC95. Ils sont évalués à leur prix du marché ou sur la base de la valeur de rachat ou de compensation du contrat.</p>

Produits structurés (-)	Les obligations standardisées dans lesquelles les propriétés de deux ou plusieurs instruments financiers sont combinées pour constituer un nouveau produit de placement (participation, optimisation de la performance et protection du capital).
Autres comptes à recevoir ou à payer (AF.7)	Cette catégorie groupe les créances et engagements qui découlent du décalage entre le moment de la réalisation d'une opération et celui du paiement correspondant. Il s'agit des crédits commerciaux qui résultent de l'octroi direct de crédits par des fournisseurs à des acheteurs de biens ou de services (débiteurs/créanciers) et des avances sur travaux en cours et sur livraisons de biens ou de services. En outre, divers montants à payer tels que les impôts, les cotisations sociales, les salaires, les traitements, les agios et disagios et les dividendes sont pris en compte ici. Ces éléments sont évalués sur la base du montant que le débiteur est tenu contractuellement de verser au moment où s'éteint son obligation. Il ne s'agit donc pas d'un poste résiduel accueillant tous les éléments ne pouvant pas ou ne pouvant que difficilement être attribués à une autre catégorie.

Soldes comptables

Valeur financière nette	La valeur financière nette correspond à la différence entre les actifs et les passifs financiers. Dans l'interprétation de la valeur financière nette des entreprises, il convient de tenir compte du fait que, dans les comptes financiers, le capital-actions entre lui aussi dans les passifs financiers.
Capacité (+)/besoin (-) de financement	La capacité/le besoin de financement correspond à la différence entre la somme des opérations sur les actifs financiers et la somme des opérations sur les passifs financiers. En théorie, la capacité/le besoin de financement résultant des comptes financiers devrait être identique à la capacité/au besoin de financement qui ressort des comptes nationaux (CN) de l'Office fédéral de la statistique (OFS). Dans les comptes nationaux, la capacité/le besoin de financement équivaut à la différence entre l'épargne et les investissements. Dans la pratique, ces deux soldes divergent à cause de différences dans les données de base et de certaines lacunes dans les données.

2. Commentaires des comptes financiers de la Suisse

Les comptes financiers de la Suisse présentent actuellement les stocks d'actifs et de passifs financiers de tous les secteurs et des données sur les opérations (flux) des ménages, des sociétés non financières et des administrations publiques. La publication des données relatives aux opérations des sociétés financières et au reste du monde est prévue pour 2009. En cas de modifications méthodologiques et de révisions des statistiques de base, les données sont en principe adaptées depuis 1999.

2.1 Modifications par rapport à l'année précédente

Opérations des sociétés financières et du reste du monde

La présente publication comprend pour la première fois des données sur les opérations (flux) des sociétés financières et du reste du monde (dépôts, crédits et droits sur les assurances et caisses de pensions; données depuis 2000).

2.2 Les comptes financiers en tant que statistique de synthèse

Les comptes financiers constituent une statistique de synthèse. Pour les dresser, on recourt à diverses statistiques déjà existantes. Les données proviennent donc de statistiques qui sont destinées d'abord à d'autres buts et reposent généralement sur d'autres concepts. Sur le plan mondial, rares sont les enquêtes qui sont conduites spécialement pour les besoins des comptes financiers. Par conséquent, les données doivent être adaptées avant leur utilisation dans les comptes financiers. Le fait qu'il faille puiser dans des données provenant de diverses statistiques explique aussi pourquoi les comptes financiers sont publiés avec un décalage relativement important.

Les principales données de base proviennent des bilans des banques, de l'enquête sur les dépôts de titres de la clientèle (dépôts dans les comptoirs en Suisse des banques), des bilans des compagnies d'assurances et des caisses de pensions, de la statistique des investissements directs, de la statistique des avoirs à l'étranger des entreprises et des engagements envers l'étranger des entreprises, de la statistique des finances publiques et d'informations sur les marchés financiers. Les sources existantes ne couvrent pas de la même manière les besoins d'informations des comptes financiers. Les données disponibles fournissent un bon aperçu des relations financières que les divers secteurs ont avec les banques en Suisse et de celles que les entreprises ont avec le reste du monde. Mais des lacunes subsistent, en particulier pour ce qui est des actions des petites et moyennes entreprises et des crédits commerciaux. De plus, les données sur les communes sont incomplètes. De telles lacunes se répercutent sur les comptes financiers sous forme d'une sous-évaluation de certains actifs et passifs financiers.

Types d'informations

Pour dresser les comptes financiers, quatre types d'informations sont utilisés. Les statistiques sectorielles – premier type d'informations – renseignent sur les actifs et passifs financiers des secteurs interrogés (informations directes). Ainsi, les bilans bancaires sont une source précieuse d'informations. Ils portent sur les actifs et passifs des comptoirs en Suisse des banques commerciales. Les statistiques plurisectorielles – deuxième type – fournissent des informations sur plusieurs secteurs sans interroger directement ceux-ci (informations indirectes). L'enquête sur les dépôts de titres de la clientèle auprès des banques en est un exemple. Certaines statistiques – troisième type d'informations – indiquent également sur qui les créances sont détenues et envers qui les engagements existent (informations sur les contreparties). La répartition par secteurs des bilans bancaires entre dans ce type de statistiques. L'avantage d'une telle statistique est de fournir des données sur les contreparties. Chaque créance d'une banque peut être imputée, comme engagement, à un secteur débiteur, et chaque engagement d'une banque représente une créance d'un secteur. Une source de données de ce type est particulièrement importante dans le cas des secteurs pour lesquels on ne dispose pas d'informations statistiques directes. Pour divers secteurs, il est également possible – quatrième type d'informations – de calculer certaines valeurs en mettant à profit des identités existantes dans les comptes financiers. Ainsi, pour chaque instrument financier, le total des créances sur des résidents doit correspondre au total des engagements des résidents. Ces identités sont particulièrement utiles pour déterminer les engagements sous forme de titres de créance, mais aussi sous forme d'actions et d'autres participations.

Consolidation

Selon le SEC95, les comptes financiers peuvent être calculés de manière consolidée ou non. La consolidation signifie que les actifs et passifs entre les unités constituant un secteur sont compensés. Dans les comptes financiers de la Suisse, les données sont actuellement présentées telles qu'elles sont tirées des statistiques de base, c'est-à-dire généralement sans consolidation.

2.3 Manière de procéder pour chacun des secteurs

Diverses sources de données (voir ci-dessus) sont utilisées pour dresser les comptes financiers. Comme elles varient d'un secteur à l'autre, la manière de procéder est précisée ci-après pour chaque secteur.

Sociétés non financières (S.11)

Les données sont tirées de statistiques qui couvrent plusieurs secteurs et d'informations sur les contreparties. Abstraction faite des données sur les comptes postaux (PostFinance), aucune information directe n'est disponible sur les actifs et passifs financiers des sociétés non financières.

Actifs financiers

Numéraire (AF.21)	Billets de banque et pièces détenus en francs suisses par la Poste, selon le Rapport de gestion de cette entreprise. Numéraire détenu en francs suisses par les autres sociétés non financières, selon des estimations de la BNS (voir chapitre 2.4 ci-après).
Dépôts transférables (AF.22)	Dépôts à vue dans les banques commerciales en Suisse, selon la répartition par secteurs des bilans bancaires. Dépôts à vue auprès de PostFinance, selon des estimations de la BNS.
Autres dépôts (AF.29)	Autres dépôts dans les banques commerciales en Suisse et placements à titre fiduciaire à l'étranger, selon la répartition par secteurs des bilans bancaires. Autres dépôts auprès de PostFinance, selon des estimations de la BNS.
Titres de créance à court terme (AF.331)	Papiers monétaires d'émetteurs résidents et non résidents dans les dépôts de la clientèle auprès des comptoirs en Suisse des banques, selon l'enquête sur les dépôts de titres.
Titres de créance à long terme (AF.332)	Bons de caisse et emprunts obligataires d'émetteurs résidents et non résidents dans les dépôts de la clientèle auprès des comptoirs en Suisse des banques, selon l'enquête sur les dépôts de titres. Emprunts obligataires d'émetteurs non résidents, non conservés dans les dépôts de la clientèle auprès des comptoirs en Suisse des banques, selon des enquêtes menées pour dresser la balance des paiements et la position extérieure nette de la Suisse.
Crédits (AF.4)	Crédits à des entreprises affiliées et à des tiers à l'étranger, selon des enquêtes menées pour dresser la balance des paiements et la position extérieure nette de la Suisse.
Actions et autres participations (AF.51)	Investissements de portefeuille: actions, bons de participation et bons de jouissance d'émetteurs résidents et non résidents dans les dépôts de la clientèle auprès des comptoirs en Suisse des banques, selon l'enquête sur les dépôts de titres. Titres de participation d'émetteurs non résidents, non conservés dans les dépôts de la clientèle auprès des comptoirs en Suisse des banques, selon des enquêtes menées pour dresser la balance des paiements et la position extérieure nette de la Suisse. Participations: participations à l'étranger, selon des enquêtes menées pour dresser la balance des paiements et la position extérieure nette de la Suisse.
Parts de placements collectifs de capitaux (AF.52)	Parts de placements collectifs de capitaux d'émetteurs résidents et non résidents dans les dépôts de la clientèle auprès des comptoirs en Suisse des banques, selon l'enquête sur les dépôts de titres.
Provisions pour primes non acquises et provi- sions pour sinistres (AF.62)	Voir le sous-secteur des compagnies d'assurances et caisses de pensions (S.125).
Produits structurés (-)	Produits structurés d'émetteurs résidents et non résidents dans les dépôts de la clientèle auprès des comptoirs en Suisse des banques, selon l'enquête sur les dépôts de titres (données depuis 2005).

Passifs	
Dépôts transférables (AF.22)	Engagements à vue de PostFinance (comptes postaux), selon le Rapport de gestion de la Poste.
Autres dépôts (AF.29)	Autres engagements de PostFinance (comptes Deposito, comptes de placement et dépôts à terme fixe), selon le Rapport de gestion de la Poste.
Titres de créance à court terme (AF.331)	Les engagements des sociétés non financières sous forme de titres de créance à court terme et à long terme sont obtenus en calculant la valeur résiduelle. Pour le calcul, on part de l'identité ci-après dans les comptes financiers: la somme des titres de créance qui sont émis à court terme et à long terme par des résidents et détenus par les divers secteurs correspond à la somme des titres de créance d'émetteurs résidents. Les titres émis par les sociétés financières et les administrations publiques sont portés en déduction de ce total. La valeur résiduelle est considérée comme un passif des sociétés non financières.
Titres de créance à long terme (AF.332)	
Crédits (AF.4)	Crédits des banques commerciales en Suisse, selon la répartition par secteurs des bilans bancaires. Crédits obtenus d'entreprises affiliées et de tiers à l'étranger, selon des enquêtes menées pour dresser la balance des paiements et la position extérieure nette de la Suisse.
Actions et autres participations (AF.51)	Voir chapitre 2.5 ci-après.
Autres comptes à payer (AF.7)	Autres comptes à payer en termes nets (c'est-à-dire après déduction des autres comptes à recevoir) que les sociétés non financières ont envers les administrations publiques, selon des estimations de la BNS.

Données afférentes aux opérations des sociétés non financières: du côté des actifs financiers, les opérations sont généralement estimées sur la base de la variation des stocks. A cet effet, on tient compte des ajustements de valeur dus aux fluctuations des cours boursiers et des cours de change. Pour les participations détenues à l'étranger et les crédits accordés à des sociétés affiliées (crédits au sein de groupes) à l'étranger, on utilise des données sur les opérations tirées des enquêtes menées pour dresser la balance des paiements et la position extérieure nette de la Suisse. En ce qui concerne les passifs, les opérations sur les titres de créance à long terme et les investissements de portefeuille en actions sont calculées sur la base de la statistique du marché des capitaux établie par la BNS. Les participations détenues par les non-résidents dans des entreprises en Suisse et les crédits accordés par des sociétés affiliées (crédits au sein de groupes) à l'étranger sont déterminés sur la base des données relatives aux opérations, extraites des enquêtes menées pour dresser la balance des paiements et la position extérieure nette de la Suisse. Les opérations concernant les autres crédits et les dépôts auprès de PostFinance sont estimées sur la base de la variation des stocks.

Sociétés financières (S.12)

En principe, les actifs et passifs financiers des sociétés financières correspondent à la somme des actifs et passifs financiers des sous-secteurs S.121, S.122, S.123 et S.125. La seule exception est due aux passifs sous forme d'actions et d'autres participations. Compte tenu des données disponibles, ces passifs ne peuvent être estimés que pour l'ensemble du secteur (voir chapitre 2.5 ci-après).

Banque nationale suisse (S.121)

Tous les actifs et passifs financiers de la Banque nationale suisse (BNS) sont pris en considération. Les données afférentes aux stocks des actifs et passifs financiers sont tirées du Rapport de gestion, et la répartition entre les catégories est faite à l'aide d'informations supplémentaires provenant de la Comptabilité centrale de la BNS. Les opérations sont calculées à partir de la variation des stocks, de données internes de la BNS relatives aux mouvements et du compte de résultat de la BNS.

Fonds propres de la BNS

La BNS est une société anonyme régie par une loi spéciale et cotée en bourse. Selon les dispositions de la loi sur la Banque nationale, le dividende ne peut dépasser 6% du capital-actions nominal, qui est de 25 millions de francs. Le solde du bénéfice revient à la Confédération et aux cantons, indépendamment de l'actionnariat. La capitalisation à la SIX Swiss Exchange reflète donc la limitation considérable des droits patrimoniaux des actionnaires. Il faut aussi

tenir compte de la réserve pour distributions futures, du résultat de l'exercice et de la provision pour réserves monétaires. Celle-ci revêt le caractère de fonds propres.

Etant donné les dispositions de la loi sur la Banque nationale, la réserve pour distributions futures et le résultat de l'exercice (après attribution à la provision pour réserves monétaires) représentent des droits que la Confédération (pour un tiers) et les cantons (pour deux tiers) détiennent sur la banque centrale. Du côté des administrations publiques, ces éléments sont considérés comme des créances sur la BNS, et du côté de la BNS, comme des engagements inscrits au poste Actions et autres titres de participation. Dans le calcul des opérations liées à ce poste, les versements de la BNS à la Confédération et aux cantons sont scindés en revenus de la propriété et remboursements de capitaux. Selon le Manuel SEC95 pour le déficit public et la dette publique – un complément au SEC95 –, la comptabilisation dépend de l'importance des versements par rapport au résultat dégagé par la BNS. On distingue deux cas. Premier cas: si la distribution est inférieure au résultat obtenu par la BNS l'année précédente (sans les gains et pertes en capital), le montant total est comptabilisé hors comptes financiers en tant que revenus de la propriété de la Confédération et des cantons. Second cas: si la distribution est supérieure au résultat obtenu par la BNS l'année précédente, une part correspondant au résultat est comptabilisée en tant que revenu de la propriété. La part excédant le résultat est considérée comme remboursement de capitaux et entre dans les comptes financiers en tant qu'opération financière.

Le SEC95 ne définit aucune règle explicite au sujet de la comptabilisation de la provision pour réserves monétaires. Le Manuel SEC95 pour le déficit public et la dette publique contient cependant des précisions dans ce domaine. Les réserves monétaires sont considérées comme propriété de la collectivité. Or, dans les comptes nationaux, la collectivité est représentée par les administrations publiques. Dans le cas de la Suisse, il est cependant difficile d'établir à quel sous-secteur des administrations publiques (Confédération, cantons, communes, assurances sociales) il faudrait attribuer la provision pour réserves monétaires. C'est pourquoi, dans les comptes financiers, cet élément n'est pris en considération ni dans les actifs des administrations publiques ni dans les passifs de la BNS.

Banques commerciales (S. 122)

Les données sur les actifs et passifs financiers des banques commerciales sont tirées pour l'essentiel des bilans des comptoirs en Suisse des banques. En outre, certains actifs et passifs sont établis à l'aide d'autres sources.

Actifs financiers

Numéraire (AF.21)	Billets et pièces en francs suisses et en monnaies étrangères, selon les bilans bancaires.
Dépôts transférables (AF.22)	Dépôts à vue à la BNS, selon le Rapport de gestion de la BNS. Dépôts à vue dans les autres établissements, selon les bilans bancaires.
Autres dépôts (AF.29)	Créances sur la BNS (sans les dépôts à vue), selon le Rapport de gestion de la BNS. Créances (y compris les créances hypothécaires) sur des banques commerciales en Suisse et à l'étranger, selon les bilans bancaires.
Titres de créance à court terme (AF.331)	Papiers monétaires d'émetteurs résidents et non résidents, selon les bilans bancaires.
Titres de créance à long terme (AF.332)	Obligations d'émetteurs résidents et non résidents dans les portefeuilles destinés au négoce et les immobilisations financières, selon les bilans bancaires.
Crédits (AF.4)	Créances (y compris les créances hypothécaires) sur la clientèle, selon les bilans bancaires. Ces données sont ajustées à l'aide de la statistique des crédits (ajout des provisions directes constituées sur les crédits).
Actions et autres participations (AF.51)	Investissements de portefeuille: actions d'émetteurs résidents et non résidents dans les portefeuilles destinés au négoce et les immobilisations financières, selon les bilans bancaires. Participations: participations en Suisse, selon les bilans bancaires; participations à l'étranger, selon la statistique des investissements directs.
Parts de placements collectifs de capitaux (AF.52)	Parts de placements collectifs de capitaux d'émetteurs résidents et non résidents dans les portefeuilles destinés au négoce et les immobilisations financières, selon les bilans bancaires.

Produits financiers dérivés (AF.34)	Valeurs de remplacement positives, selon les bilans bancaires (données depuis 2004). Jusqu'en 2003, uniquement la contrepartie des opérations de la Banque nationale et des administrations publiques.
Passifs	
Dépôts transférables (AF.22)	Engagements envers la BNS, selon le Rapport de gestion de la BNS. Engagements envers des banques commerciales et envers la clientèle résidente et non résidente, selon les bilans bancaires.
Autres dépôts (AF.29)	Engagements envers la BNS, selon le Rapport de gestion de la BNS. Engagements envers des banques commerciales (y compris hypothèques) et envers la clientèle résidente et non résidente, selon les bilans bancaires.
Titres de créance à court terme (AF.331)	Engagements résultant de papiers monétaires, selon les bilans bancaires.
Titres de créance à long terme (AF.332)	Bons de caisse et emprunts obligataires, selon les bilans bancaires. Pour les emprunts obligataires, les données sont ajustées (valeurs de marché) à l'aide de chiffres provenant de SIX Swiss Exchange.
Crédits (AF.4)	Prêts de la BNS, selon le Rapport de gestion de la BNS. Prêts des établissements de lettres de gage et des centrales d'émission, selon les bilans bancaires.
Produits financiers dérivés (AF.34)	Valeurs de remplacement négatives, selon les bilans bancaires (données depuis 2004). Jusqu'en 2003, uniquement la contrepartie des opérations de la Banque nationale et des administrations publiques.
Produits structurés (-)	La comptabilisation des produits structurés par les émetteurs est décrite au paragraphe 2.6.

Les opérations des banques commerciales (dépôts et crédits) sont estimées sur la base de la variation des stocks. Pour les postes en monnaies étrangères, on tient compte des ajustements de valeur dus aux fluctuations des cours de change.

Autres établissements financiers (S.123)

Les données sur les actifs et passifs financiers des autres établissements financiers proviennent en majeure partie de sources plurisectorielles et d'informations tirées de contreparties.

Actifs financiers

Dépôts transférables (AF.22)	Dépôts à vue dans les banques commerciales en Suisse, selon la répartition par secteurs des bilans bancaires. Dépôts à vue à l'étranger: dépôts des fonds de placement suisses, selon la statistique des fonds de placement.
Autres dépôts (AF.29)	Autres dépôts dans les banques commerciales en Suisse, selon la répartition par secteurs des bilans bancaires. Autres dépôts à l'étranger: dépôts à terme des fonds de placement suisses, selon la statistique des fonds de placement; placements à titre fiduciaire des autres établissements financiers, selon la répartition par secteurs des bilans bancaires.
Titres de créance à court terme (AF.331)	Papiers monétaires d'émetteurs résidents et non résidents dans les dépôts de la clientèle auprès des comptoirs en Suisse des banques, selon l'enquête sur les dépôts de titres.
Titres de créance à long terme (AF.332)	Bons de caisse et emprunts obligataires d'émetteurs résidents et non résidents dans les dépôts de la clientèle auprès des comptoirs en Suisse des banques, selon l'enquête sur les dépôts de titres. Emprunts obligataires d'émetteurs non résidents, non conservés dans les dépôts de la clientèle auprès des comptoirs en Suisse des banques, selon des enquêtes menées pour dresser la balance des paiements et la position extérieure nette de la Suisse.

Crédits (AF.4)	Prêts accordés à des banques par des établissements de lettres de gage et des centrales d'émission, selon les bilans bancaires. Créances détenues par des établissements autres que des banques sur des ménages et résultant du leasing de voitures, selon la statistique de l'Association Suisse des Sociétés de Leasing. Crédits à des entreprises affiliées et à des tiers à l'étranger, selon des enquêtes menées pour dresser la balance des paiements et la position extérieure nette de la Suisse.
Actions et autres participations (AF.51)	Investissements de portefeuille: actions, bons de participation et bons de jouissance d'émetteurs résidents et non résidents dans les dépôts de la clientèle auprès des comptoirs en Suisse des banques, selon l'enquête sur les dépôts de titres. Titres de participation d'émetteurs non résidents, non conservés dans des dépôts auprès des comptoirs en Suisse des banques, selon des enquêtes menées pour dresser la balance des paiements et la position extérieure nette de la Suisse. Participations: participations à l'étranger, selon des enquêtes menées pour dresser la balance des paiements et la position extérieure nette de la Suisse.
Parts de placements collectifs de capitaux (AF.52)	Parts de placements collectifs de capitaux d'émetteurs résidents et non résidents dans les dépôts de la clientèle auprès des comptoirs en Suisse des banques, selon l'enquête sur les dépôts de titres.
Produits structurés (-)	Produits structurés d'émetteurs résidents et non résidents dans les dépôts de la clientèle auprès des comptoirs en Suisse des banques, selon l'enquête sur les dépôts de titres (données depuis 2005).

Passifs

Dépôts transférables (AF.22)	Avoirs des banques commerciales auprès de centrales de clearing, selon les bilans bancaires.
Titres de créance à long terme (AF.332)	Emprunts émis par les centrales de lettres de gage, selon la statistique bancaire. Les données sont ajustées (valeurs de marché) à l'aide de chiffres provenant de SIX Swiss Exchange. Emprunts émis à l'étranger, selon des enquêtes menées pour dresser la balance des paiements et la position extérieure nette de la Suisse.
Crédits (AF.4)	Crédits des comptoirs en Suisse des banques commerciales, selon la répartition par secteurs des bilans bancaires. Crédits accordés par des entreprises affiliées et des tiers à l'étranger, selon des enquêtes menées pour dresser la balance des paiements et la position extérieure nette de la Suisse.
Parts de placements collectifs de capitaux (AF.52)	Total des actifs financiers détenus par l'ensemble des secteurs sous forme de parts de placements collectifs de capitaux d'émetteurs résidents.

Les opérations des autres établissements financiers (dépôts et crédits) sont estimées sur la base de la variation des stocks. Pour les postes en monnaies étrangères, on tient compte des ajustements de valeur dus aux fluctuations des cours de change.

Compagnies d'assurances et caisses de pensions (S.125)

Les données afférentes aux actifs et passifs des compagnies d'assurances proviennent de sources plurisectorielles et d'informations tirées de contreparties; elles sont complétées de données extraites des statistiques d'assurance de l'Autorité fédérale de surveillance des marchés financiers (FINMA) ainsi que des bilans de la Suva et des caisses-maladie. La FINMA publie chaque année des données détaillées sur les compagnies d'assurances suisses. Nombre de ces données ne se prêtent toutefois pas à l'établissement des comptes financiers parce qu'elles incluent les actifs et passifs financiers des succursales à l'étranger et que, dans les comptes financiers, ces actifs et passifs ne concernent pas les secteurs suisses.

Pour ce qui a trait aux caisses de pensions, la statistique des caisses de pensions de l'OFS est la principale source de données. Jusqu'en 2004, seules des données portant sur les années paires ont été recueillies. Il a donc fallu, jusqu'en 2003, estimer les données pour les années impaires. Depuis 2005, l'enquête est réalisée annuellement.

Actifs financiers

Dépôts transférables (AF.22)	Dépôts à vue dans les banques commerciales en Suisse, selon la répartition par secteurs des bilans bancaires. Dépôts à vue auprès de PostFinance, selon des estimations de la BNS.
Autres dépôts (AF.29)	Autres dépôts dans les banques commerciales en Suisse et placements à titre fiduciaire à l'étranger, selon la répartition par secteurs des bilans bancaires. Autres dépôts auprès de PostFinance, selon des estimations de la BNS.
Titres de créance à court terme (AF.331)	Papiers monétaires d'émetteurs résidents et non résidents dans les dépôts de la clientèle auprès des comptoirs en Suisse des banques, selon l'enquête sur les dépôts de titres.
Titres de créance à long terme (AF.332)	Placements des compagnies d'assurances: bons de caisse et emprunts obligataires d'émetteurs résidents et non résidents dans les dépôts de la clientèle auprès des comptoirs en Suisse des banques, selon l'enquête sur les dépôts de titres. Titres de créance à long terme d'émetteurs non résidents, non conservés dans les dépôts de la clientèle auprès des comptoirs en Suisse des banques, selon des enquêtes menées pour dresser la balance des paiements et la position extérieure nette de la Suisse. Placements de la Suva en titres de créance à long terme d'émetteurs résidents et non résidents, selon le Rapport de gestion de la Suva. Placements des caisses de pensions: placements directs en obligations et bons de caisse d'émetteurs résidents et non résidents, selon la statistique des caisses de pensions.
Crédits (AF.4)	Crédits à des débiteurs résidents: créances hypothécaires des compagnies d'assurances, selon la statistique de l'OFAP; créances hypothécaires des caisses de pensions, selon la statistique des caisses de pensions; pour les créances des caisses de pensions sur la Confédération et les cantons, voir sous «Administrations publiques». Crédits à des débiteurs non résidents: créances des compagnies d'assurances sur l'étranger, selon des enquêtes menées pour dresser la balance des paiements et la position extérieure nette de la Suisse.
Actions et autres participations (AF.51)	Investissements de portefeuille des compagnies d'assurances: actions, bons de participation et bons de jouissance d'émetteurs résidents et non résidents dans les dépôts de la clientèle auprès des comptoirs en Suisse des banques, selon l'enquête sur les dépôts de titres. Actions d'émetteurs non résidents, non conservées dans les dépôts de la clientèle auprès des comptoirs en Suisse des banques, selon des enquêtes menées pour dresser la balance des paiements et la position extérieure nette de la Suisse. Placements de la Suva en titres de participation d'émetteurs résidents et non résidents, selon le Rapport de gestion de la Suva. Investissements de portefeuille des caisses de pensions: placements directs en actions et bons de participation d'émetteurs résidents et non résidents, selon la statistique des caisses de pensions. Participations des compagnies d'assurances: participations à l'étranger, selon des enquêtes menées pour dresser la balance des paiements et la position extérieure nette de la Suisse.
Parts de placements collectifs de capitaux (AF.52)	Parts de placements collectifs de capitaux détenues par des compagnies d'assurances dans les dépôts de la clientèle auprès des comptoirs en Suisse des banques, selon l'enquête sur les dépôts de titres. Placements collectifs (indirects) des caisses de pensions, selon la statistique des caisses de pensions.
Produits structurés (-)	Produits structurés d'émetteurs résidents et non résidents dans les dépôts de la clientèle auprès des comptoirs en Suisse des banques, selon l'enquête sur les dépôts de titres (données depuis 2005).

Passifs

Titres de créance à long terme (AF.332)	Emprunts obligataires cotés, selon la statistique de SIX Swiss Exchange. Emprunts obligataires émis à l'étranger par des compagnies d'assurances, selon des enquêtes menées pour dresser la balance des paiements et la position extérieure nette de la Suisse.
Crédits (AF.4)	Crédits des banques commerciales en Suisse, selon la répartition par secteurs des bilans bancaires. Crédits obtenus de l'étranger, selon des enquêtes menées pour dresser la balance des paiements et la position extérieure nette de la Suisse.
Droits nets sur les provisions techniques des assureurs-vie et sur les caisses de pensions (AF.61)	Provisions mathématiques brutes et parts d'excédents créditées aux assurés dans l'assurance individuelle et collective ainsi que provisions mathématiques dans l'assurance-vie liée à des participations, selon les statistiques d'assurance de la FINMA. Capital lié et libre des caisses de pensions ainsi que réserves de fluctuations de valeur, selon la statistique des caisses de pensions. Le message concernant le compte d'Etat de la Confédération montre un découvert de la Caisse fédérale de pensions pour les années 2000 à 2002. Ce découvert n'étant pas compris dans les provisions mathématiques selon la statistique des caisses de pensions, il convient d'en tenir compte. Du côté des actifs, les droits sur les assurances-vie (assurances individuelles et assurances-vie liées à des participations) entrent intégralement dans les actifs financiers des ménages (S.14). Les droits sur les caisses de pensions (y compris les assurances collectives auprès de compagnies d'assurance-vie) sont répartis entre les ménages (S.14) et le secteur «Reste du monde» (S.2) à l'aide des cotisations et des prestations pour l'année 2002. Il en résulte la répartition suivante: 90% des droits sont attribués aux secteurs des ménages et 10% au secteur «Reste du monde».
Provisions pour primes non acquises et provisions pour sinistres (AF.62)	Primes reportées et provisions pour sinistres survenus dans les affaires directes suisses des assurances-dommages, selon les statistiques d'assurance de la FINMA. Provisions techniques dans les affaires de réassurance à l'étranger, selon des enquêtes menées pour dresser la balance des paiements et la position extérieure nette de la Suisse. Provisions techniques de la Suva et des caisses-maladie, selon leurs bilans. Les droits sur la Suva et les caisses-maladie sont attribués intégralement, du côté des actifs financiers, aux ménages (S.14). Les provisions des assurances-dommages sont réparties à l'aide des primes et des prestations pour l'année 2002; ainsi, 75% de ces provisions sont attribués aux ménages et 25% aux sociétés non financières (les parts des autres secteurs étant faibles, elles ne sont pas prises en compte). Les provisions afférentes aux affaires à l'étranger représentent des actifs financiers de l'étranger.

Les opérations des assurances et caisses de pensions (dépôts et crédits) sont estimées sur la base de la variation des stocks. Pour les postes en monnaies étrangères, on tient compte des ajustements de valeur dus aux fluctuations des cours de change. Dans le cas des droits nets sur les provisions techniques des assurances-vie et sur les caisses de pensions (F.61), les opérations sont établies sur la base des primes et cotisations, des revenus de capitaux, des rentes et indemnités en capital et des rachats selon les statistiques d'assurance de la FINMA et la statistique des caisses de pensions. Pour ce qui est des provisions pour primes non acquises et provisions pour sinistres (F.62), les opérations sont estimées à partir de la variation des stocks.

Administrations publiques (S.13)

Dans le domaine des finances publiques, la Suisse ne dispose pas encore d'une statistique satisfaisant complètement aux normes internationales. L'Administration fédérale des finances (AFF) remanie actuellement la statistique pour que celle-ci réponde au Manuel de statistiques de finances publiques du Fonds monétaire international. La nouvelle statistique devrait être disponible à partir de 2010 (exercice 2008). Actuellement, l'OFS adapte les données existantes, en collaboration avec l'AFF, pour les intégrer dans les comptes financiers.

Confédération et cantons

Les informations statistiques sur la Confédération et les cantons sont tirées principalement du message concernant le compte d'Etat de la Confédération, de la statistique des finances des cantons et du rapport du Conseil fédéral relatif à l'évolution de la dette des administrations publiques.

Les droits sur la BNS sont ajoutés aux actifs financiers qui ressortent du compte d'Etat de la Confédération et de la statistique des finances des cantons. Ils englobent la réserve pour distributions futures et le résultat de l'exercice de l'année correspondante. Des précisions figurent dans le commentaire afférent au sous-secteur de la Banque nationale suisse (S.121).

Les participations détenues par la Confédération sont évaluées selon diverses méthodes. La valeur de marché est utilisée dans le cas de Swisscom, tandis que les fonds propres (y compris les réserves) servent à l'évaluation des participations dans le groupe Ruag, les CFF et la Poste. Les autres participations de la Confédération sont évaluées à leur valeur comptable, et cette valeur est tirée du compte d'Etat. Quant aux participations des cantons, elles sont évaluées à leur valeur comptable conformément à la statistique des finances des cantons.

En ce qui concerne la dette publique, les chiffres des comptes financiers divergent de ceux des sources mentionnées ci-dessus pour les raisons suivantes: le sous-secteur de la Confédération est délimité d'une manière un peu plus large dans les comptes financiers que dans les comptes d'Etat de la Confédération. Les obligations émises sont évaluées aux prix du marché dans les comptes financiers et à la valeur nominale dans les comptes de la Confédération et des cantons. En outre, les pièces métalliques suisses émises par la Confédération, les comptes de régularisation (passifs), les fonds enregistrés sous les capitaux de tiers et les fonds spéciaux sont considérés comme des passifs dans les comptes financiers, mais n'entrent pas dans la dette publique telle qu'elle est publiée par l'AFF. D'autres écarts apparaissent pour l'année 2007 en raison de l'introduction du nouveau modèle comptable de la Confédération. Afin d'éviter une rupture dans les séries chronologiques, les ajustements de valeur dus au passage de l'ancien au nouveau modèle comptable n'ont pas été pris en considération dans les comptes financiers.

Communes

Les données portant sur les communes sont incomplètes. On tient compte des contreparties (banques commerciales et assurances sociales), mais aussi des obligations émises par les communes et cotées à la SIX Swiss Exchange.

Assurances sociales

Le sous-secteur des assurances sociales regroupe les actifs et passifs financiers du Fonds de compensation de l'AVS, du Fonds de compensation de l'AC et de l'assurance-maternité du canton de Genève. Les rapports annuels du Fonds de compensation de l'AVS constituent la principale source de données pour ce qui a trait au sous-secteur des assurances sociales.

Ménages et institutions sans but lucratif au service des ménages (S.14+S.15)

Les données sur les stocks d'actifs et de passifs financiers des ménages et des institutions sans but lucratif au service des ménages (ISBLSM) proviennent de sources plurisectorielles et d'informations tirées de contreparties. Aucune information directe n'est disponible sur ce secteur.

Actifs financiers

Numéraire (AF.21)	Billets et pièces en francs suisses, selon des estimations de la BNS (voir chapitre 2.4 ci-après).
Dépôts transférables (AF.22)	Dépôts à vue dans les banques commerciales en Suisse, selon la répartition par secteurs des bilans bancaires. Dépôts à vue auprès de PostFinance, selon des estimations de la BNS.
Autres dépôts (AF.29)	Autres dépôts dans les banques commerciales en Suisse et placements à titre fiduciaire à l'étranger, selon la répartition par secteurs des bilans bancaires. Autres dépôts auprès de PostFinance, selon des estimations de la BNS.
Titres de créance à court terme (AF.331)	Papiers monétaires d'émetteurs résidents et non résidents dans les dépôts de la clientèle auprès des comptoirs en Suisse des banques, selon l'enquête sur les dépôts de titres.
Titres de créance à long terme (AF.332)	Bons de caisse et emprunts obligataires d'émetteurs résidents et non résidents dans les dépôts de la clientèle auprès des comptoirs en Suisse des banques, selon l'enquête sur les dépôts de titres.
Actions et autres participations (AF.51)	Actions, bons de participation et bons de jouissance d'émetteurs résidents et non résidents dans les dépôts de la clientèle auprès des comptoirs en Suisse des banques, selon l'enquête sur les dépôts de titres.
Parts de placements collectifs de capitaux (AF.52)	Parts de placements collectifs de capitaux d'émetteurs résidents et non résidents dans les dépôts de la clientèle auprès des comptoirs en Suisse des banques, selon l'enquête sur les dépôts de titres.

Droits sur les assurances et caisses de pensions (AF.6)	Voir le sous-secteur des compagnies d'assurances et caisses de pensions (S.125).
Produits structurés (-)	Produits structurés d'émetteurs résidents et non résidents dans les dépôts de la clientèle auprès des comptoirs en Suisse des banques, selon l'enquête sur les dépôts de titres (données depuis 2005).

Passifs

Crédits (AF.4)	Crédits des banques commerciales en Suisse, selon les bilans bancaires (y compris les engagements découlant du leasing de voitures). Hypothèques accordées par les compagnies d'assurances, selon la statistique de la FINMA. Hypothèques accordées par les caisses de pensions, selon la statistique des caisses de pensions de l'OFS. Engagements envers des établissements autres que des banques et découlant du leasing de voitures, selon la statistique de l'Association Suisse des Sociétés de Leasing.
Autres comptes à payer (AF.7)	Autres comptes à payer en termes nets (c'est-à-dire après déduction des autres comptes à recevoir) que les ménages ont envers les administrations publiques, selon des estimations de la BNS.

Les opérations (flux) des ménages sont généralement estimées sur la base de la variation des stocks. Dans le cas des titres (titres de créance, actions, placements collectifs de capitaux, produits structurés), on tient compte des ajustements de valeur dus aux variations des cours boursiers et des cours de change. Le calcul des opérations relatives aux droits sur les assurances et les caisses de pensions (F. 6) est décrit sous Compagnies d'assurances et caisses de pensions (S. 125).

Reste du monde (S.2)

Ce secteur ne doit pas être pris au sens strict. En effet, il ne regroupe que les actifs et passifs financiers vis-à-vis des secteurs suisses. Ainsi, les actifs financiers de l'étranger correspondent aux passifs des secteurs suisses vis-à-vis du reste du monde, tandis que les passifs du reste du monde correspondent aux actifs financiers, à l'étranger, des secteurs suisses. Les actifs financiers des secteurs suisses faisant l'objet d'une répartition entre secteurs suisses et secteur «Reste du monde», on peut renoncer à fournir ici une liste des sources des données sur les passifs du reste du monde. Le lecteur trouvera l'information dans les commentaires afférents aux secteurs suisses.

Actifs financiers

Numéraire (AF.21)	Billets et pièces en francs suisses, selon des estimations de la BNS (voir chapitre 2.4 ci-après).
Dépôts transférables (AF.22)	Dépôts à vue à la BNS, selon le Rapport de gestion de la BNS. Dépôts à vue dans les banques commerciales en Suisse, selon les bilans bancaires.
Autres dépôts (AF.29)	Autres dépôts à la BNS, selon le Rapport de gestion de la BNS. Autres dépôts dans les banques commerciales en Suisse, selon les bilans bancaires.
Titres de créance à court terme (AF.331)	Papiers monétaires d'émetteurs résidents dans les dépôts de la clientèle auprès des comptoirs en Suisse des banques, selon l'enquête sur les dépôts de titres.
Titres de créance à long terme (AF.332)	Bons de caisse et emprunts obligataires d'émetteurs résidents dans les dépôts de la clientèle auprès des comptoirs en Suisse des banques, selon l'enquête sur les dépôts de titres. Emprunts obligataires d'émetteurs résidents, non conservés dans les dépôts de la clientèle auprès des comptoirs en Suisse des banques, selon des enquêtes menées pour dresser la balance des paiements et la position extérieure nette de la Suisse.
Crédits (AF.4)	Crédits à des entreprises résidentes, selon des enquêtes menées pour dresser la balance des paiements et la position extérieure nette de la Suisse.

Actions et autres participations (AF.51)	Investissements de portefeuille: actions, bons de participation et bons de jouissance d'émetteurs résidents dans les dépôts de la clientèle auprès des comptoirs en Suisse des banques, selon l'enquête sur les dépôts de titres. Participations: investissements directs en Suisse, selon des enquêtes menées pour dresser la balance des paiements et la position extérieure nette de la Suisse.
Parts de placements collectifs de capitaux (AF.52)	Parts de placements collectifs de capitaux d'émetteurs résidents dans les dépôts de la clientèle auprès des comptoirs en Suisse des banques, selon l'enquête sur les dépôts de titres.
Droits sur les assurances et caisses de pensions (AF.6)	Des précisions sur le calcul de ces droits figurent dans les commentaires correspondants sous Compagnies d'assurances et caisses de pensions (S.125).
Produits financiers dérivés (AF.34)	Valeurs de remplacement positives envers des banques commerciales, selon les bilans bancaires (données depuis 2004). Jusqu'en 2003, uniquement la contre-partie des opérations de la Banque nationale et des administrations publiques.
Produits structurés (-)	Produits structurés d'émetteurs résidents dans les dépôts de la clientèle auprès des comptoirs en Suisse des banques, selon l'enquête sur les dépôts de titres (données depuis 2005).

Les opérations concernant les dépôts et les crédits sont estimées sur la base de la variation des stocks. Pour les postes en monnaies étrangères, on tient compte des ajustements de valeur dus aux fluctuations des cours de change. Le calcul des opérations relatives aux droits nets sur les assurances et les caisses de pensions (F.6) est décrit sous Compagnies d'assurances et caisses de pensions (S.125).

2.4 Estimation du numéraire détenu par les divers secteurs

Les données sur le numéraire – billets de banque et pièces – détenu par la Banque nationale, les banques commerciales et les administrations publiques sont tirées des bilans. Le numéraire détenu par les sociétés non financières, les ménages et le reste du monde fait l'objet d'estimations. A cette fin, l'ensemble du numéraire est réparti en deux parts, l'une servant aux transactions et l'autre à la thésaurisation. Cette répartition repose sur des données internes de la Banque nationale concernant l'émission et la reprise de billets de banque. Dans une deuxième phase, la part servant aux transactions et celle qui est destinée à la thésaurisation sont réparties entre les secteurs.

Du total du numéraire servant aux transactions, une part de 10% est attribuée aux sociétés non financières, sans la Poste. Des données sont disponibles sur le numéraire détenu par la Poste (y compris PostFinance) qui fait elle aussi partie du secteur des sociétés non financières. Le numéraire des banques commerciales et des administrations publiques ainsi que les pièces détenues par la Banque nationale sont considérés comme entrant dans la part servant aux transactions. Le solde de cette part, soit environ 60%, est attribué aux ménages.

La part destinée à la thésaurisation est répartie entre les ménages et le reste du monde. On estime généralement que le reste du monde en détient une partie considérable. Il n'existe toutefois pas d'indices permettant de quantifier cette partie. C'est pourquoi le numéraire servant à la thésaurisation est attribué pour une moitié aux ménages et pour l'autre moitié au reste du monde.

2.5 Calcul des passifs sous forme d'actions et d'autres participations

Les données disponibles sur les passifs des secteurs suisses sous forme d'actions et d'autres participations (AF.51) ne permettent qu'une estimation des chiffres afférents aux secteurs des sociétés financières et des sociétés non financières. Pour le moment, il n'est pas possible de procéder à une ventilation entre les sous-secteurs des sociétés financières du fait que, pour les investissements de portefeuille, les secteurs des émetteurs de titres ne sont pas connus. L'estimation part d'une identité existant dans les comptes financiers: le total des actifs financiers sous forme d'actions et d'autres participations (AF.51) d'émetteurs résidents est égal au total des titres émis. Pour les investissements de portefeuille, la répartition des émetteurs entre sociétés financières et sociétés non financières est faite sur la base des parts de ces deux secteurs dans la capitalisation boursière (*free float*) à la SIX Swiss Exchange. Pour obtenir le total des passifs sous forme d'actions et d'autres participations (AF.51), on ajoute aux investissements de portefeuille les participations que des résidents et des non-résidents détiennent dans des entreprises suisses; en ce qui concerne les participations, les secteurs des émetteurs sont connus.

2.6 Comptabilisation des produits structurés

Les données relatives aux produits structurés détenus par les investisseurs (actifs financiers) sont tirées des enquêtes sur les dépôts de titres. Les produits structurés émis par les banques en Suisse (passifs) sont comptabilisés dans les bilans bancaires, mais ne constituent pas une catégorie propre. Il est actuellement impossible d'identifier les produits structurés. On sait toutefois que, en raison de l'impôt anticipé, peu de produits structurés sont émis en Suisse. Aussi les comptes financiers ne tiennent-ils pas compte de ces produits. Pour des raisons techniques, on suppose que tous les produits structurés sont émis à l'étranger.

2.7 Statistiques de base

La liste systématique ci-après précise les sources principales dont sont tirées les données entrant dans les comptes financiers. Des informations plus détaillées peuvent être obtenues en consultant ces sources.

Rapport de gestion de la Banque nationale suisse

Le Rapport de gestion de la BNS comprend le Compte rendu d'activité à l'Assemblée fédérale et le Rapport annuel, avec les comptes annuels détaillés. Il constitue la source essentielle des données afférentes aux actifs et passifs financiers du sous-secteur de la BNS (S.121).

De plus amples informations figurent dans le Rapport de gestion de la BNS. Cette publication est également disponible sur Internet (www.snb.ch, *Publications*).

Statistique bancaire

La statistique bancaire repose sur des enquêtes que la BNS mène auprès des banques dans le but d'accomplir ses tâches légales. Toutes les banques autorisées par la FINMA à exercer leur activité sont tenues de fournir des données. Les créances et engagements des banques commerciales (S.122) sont tirés des bilans détaillés. Grâce à la répartition par secteurs des bilans bancaires et aux informations sur les stocks de titres dans les dépôts de la clientèle (enquête sur les dépôts de titres), la statistique bancaire fournit également des données sur d'autres secteurs. Elle constitue donc une source essentielle de données pour l'établissement des comptes financiers.

De plus amples informations figurent dans deux publications de la Banque nationale suisse (BNS), *Les banques suisses* et le *Bulletin mensuel de statistiques bancaires*. Ces publications sont également disponibles sur Internet (www.snb.ch, *Publications*).

Statistique des fonds de placement

Les directions des fonds de placement suisses et les représentants des fonds étrangers en Suisse remettent chaque trimestre à la BNS des données sur la fortune des fonds de placement, mais aussi sur les montants revenant aux fonds et les montants remboursés par les fonds. Les informations tirées de la statistique des fonds de placement sont indispensables à l'établissement des actifs et passifs du sous-secteur des autres établissements financiers (S.123).

De plus amples informations figurent dans le *Bulletin mensuel de statistiques économiques* de la BNS. Cette publication est également disponible sur Internet (www.snb.ch, *Publications*).

Statistique du marché des capitaux établie par la Banque nationale suisse

La statistique du marché des capitaux concerne les prélèvements sur le marché des capitaux par des emprunts obligataires en francs cotés à la SIX Swiss Exchange et par des actions suisses. Dans les comptes financiers, on utilise des informations tirées de la statistique du marché des capitaux pour déterminer les opérations sur les passifs relatifs aux titres de créance à long terme et aux actions des entreprises.

De plus amples informations figurent dans le *Bulletin mensuel de statistiques économiques* de la Banque nationale suisse. Cette publication de la BNS est également disponible sur Internet (www.snb.ch, *Publications*).

Balance des paiements et position extérieure nette

La balance des paiements résume les transactions économiques entre la Suisse et l'étranger. La balance des transactions courantes regroupe les échanges de biens et de services, les flux transfrontières de revenus de facteurs et les transferts courants. La balance des capitaux donne un aperçu des opérations financières avec l'étranger, y compris celles qui portent sur des investissements directs. La statistique sur la position extérieure nette indique les actifs à l'étranger et les passifs envers l'étranger ainsi que les avoirs nets de la Suisse à l'étranger. Ces données servent à établir les relations des secteurs et sous-secteurs suisses avec le reste du monde.

De plus amples informations figurent dans la *Balance suisse des paiements* ainsi que dans la *Position extérieure nette de la Suisse et l'Evolution des investissements directs*. Ces publications de la BNS sont également disponibles sur Internet (www.snb.ch, *Publications*).

Statistiques d'assurance de l'Autorité fédérale de surveillance des marchés financiers (FINMA)

Ces statistiques fournissent des informations détaillées sur les activités des compagnies d'assurance-vie, d'assurance-dommages et de réassurance, toutes soumises à la surveillance de la FINMA. Pour dresser les comptes financiers, il est nécessaire de disposer de données sur les provisions techniques d'assurance; ces dernières représentent les droits des assurés.

Des plus amples informations figurent sur Internet à l'adresse suivante: www.finma.ch, *Archives, Office fédéral des assurances privées, Documentation, Faits et chiffres*.

Statistique de l'assurance-maladie

Cette statistique donne une large vue d'ensemble des assureurs-maladie reconnus par la Confédération. Elle met l'accent sur l'assurance obligatoire des soins, régie par la loi fédérale sur l'assurance-maladie (LAMal). Cette source permet de compléter les données afférentes au sous-secteur des assurances et caisses de pensions (S.125).

De plus amples informations figurent dans la *Statistique de l'assurance-maladie obligatoire*, Office fédéral de la santé publique (OFSP). Cette publication est également disponible sur Internet (www.bag.admin.ch, *Thèmes, Assurance-maladie, Statistiques*).

Statistique des caisses de pensions

La statistique des caisses de pensions présente l'état et l'évolution de la prévoyance professionnelle en Suisse. Toutes les institutions de prévoyance de droit public et de droit privé, qui offrent une protection contre les conséquences économiques de la vieillesse, de l'invalidité ou du décès, sont appelées à participer à l'enquête servant à dresser la statistique des caisses de pensions.

De plus amples informations figurent dans *La prévoyance professionnelle en Suisse*, Office fédéral de la statistique (OFS). Cette publication est également disponible sur Internet (www.bfs.admin.ch, *Actualités, Publications*).

Compte d'Etat de la Confédération

Au niveau de la Confédération, le compte d'Etat englobe le compte financier, le compte de résultat et le compte capital. Cette source de données est essentielle pour le sous-secteur de la Confédération (S.1311).

De plus amples informations figurent dans le *Compte d'Etat*, Administration fédérale des finances (AFF). Cette publication est également disponible sur Internet (www.efv.admin.ch, *Thèmes, Les finances de la Confédération, Compte*).

Statistique financière des collectivités publiques – Finances des cantons

L'ouvrage statistique *Finances des cantons* fournit des informations exhaustives sur les finances de chacun des cantons suisses. Il s'agit d'une source de données primordiale pour le sous-secteur des cantons (S.1312).

Cet ouvrage n'est pas disponible sur Internet. Bibliographie: *Statistique financière des collectivités publiques – Finances des cantons* (diverses années). Berne: Administration fédérale des finances.

Rapport du Conseil fédéral relatif à l'évolution de la dette des administrations publiques

Ce rapport présente l'évolution de la dette de la Confédération, des cantons, des communes et des assurances sociales pour les années 1990 à 2004. Il traite également de l'évolution future de la dette brute des administrations publiques.

De plus amples informations figurent dans le *Rapport du Conseil fédéral relatif à l'évolution de la dette des administrations publiques*. Ce rapport est également disponible sur Internet (www.efd.admin.ch, *Documentation, Faits et chiffres, Rapports*).

Rapport annuel du Fonds de compensation de l'AVS

Le rapport annuel du Fonds de compensation de l'AVS englobe le bilan annuel du Fonds ainsi que les comptes d'exploitation de l'AVS, de l'AI et des APG. Il s'agit d'une source de données primordiale pour le sous-secteur des assurances sociales (S.1314).

De plus amples informations figurent dans le *Rapport annuel – Fonds de compensation de l'assurance-vieillesse et survivants*. Ce rapport est également disponible sur Internet (www.ahvfonds.ch, *Rapports annuels*).

Faits et chiffres concernant les opérations de leasing

L'Association Suisse des Sociétés de Leasing (ASSL) publie chaque année les résultats d'une enquête qu'elle mène auprès de ses membres au sujet des opérations de leasing en Suisse. Ces résultats fournissent des informations sur le leasing de biens d'investissement (biens meubles), le leasing immobilier et le leasing de voitures. Les chiffres établis par l'ASSL servent à l'estimation des engagements découlant de contrats de leasing conclus par les ménages auprès d'établissements autres que des banques.

De plus amples informations figurent dans le *Rapport annuel* de l'Association Suisse des Sociétés de Leasing, disponible sur Internet (www.assocleasing.ch/55/ASSL/Le_Leasing.Faits_et_chiffres.html).

3. Autres ouvrages utiles

Commission of the European Communities (Eurostat), International Monetary Fund, Organisation for Economic Co-operation and Development, United Nations, World Bank. 1993. System of National Accounts 1993. Brussels/Luxembourg, New York, Paris, Washington D.C. Adresse Internet:
<http://unstats.un.org/unsd/sna1993/introduction.asp>

Commission européenne (Eurostat). 1996. Système européen des comptes. SEC 1995. Luxembourg: Office des publications officielles des Communautés européennes. Le SEC est disponible sur Internet à l'adresse suivante:
<http://forum.europa.eu.int/irc/dsis/nfaccount/info/data/esa95/esa95-new.htm>
<http://eur-lex.europa.eu/LexUriServ/LexUriServ.do?uri=CONSLEG:1996R2223:20030807:FR:PDF>

Commission européenne (Eurostat). 2002. Manuel SEC95 pour le déficit public et la dette publique. Luxembourg: Office des publications officielles des Communautés européennes. Adresse Internet:
http://epp.eurostat.ec.europa.eu/cache/ITY_OFFPUB/KS-42-02-585/FR/KS-42-02-585-FR.PDF

European Commission (Eurostat). 2002. Manual on sources and methods for the compilation of ESA95 financial Accounts (deuxième édition). Luxembourg: Office for Official Publications of the European Communities. Adresse Internet:
http://epp.eurostat.ec.europa.eu/cache/ITY_OFFPUB/KS-RA-09-010/EN/KS-RA-09-010-EN.PDF

Office fédéral de la statistique. 2003. *Une introduction à la théorie et à la pratique des Comptes nationaux. Méthodes et concepts du SEC*. Neuchâtel: OFS.

Office fédéral de la statistique. 2008. *Le système de comptabilité nationale. Résultats 2001–2006*. Neuchâtel: OFS.

Meier, Ruth et Utz-Peter Reich. 2001. *Von Gütern und Geld, Kreisläufen und Konten: Eine Einführung in die Volkswirtschaftliche Gesamtrechnung der Schweiz*. Berne: Haupt.

