

Banque nationale suisse
Comptes financiers de la Suisse en 2009

Editeur

Banque nationale suisse
Statistique
CH-8022 Zurich
Téléphone: +41 44 631 31 11

Renseignements

fin@snb.ch

Abonnements, exemplaires isolés et changements d'adresse

Banque nationale suisse, Bibliothèque, case postale, CH-8022 Zurich
Téléphone: +41 44 631 32 84; fax: +41 44 631 81 14;
e-mail: library@snb.ch

Langues

Le présent rapport est publié en langues française, allemande et anglaise.

Internet

Les publications de la Banque nationale suisse sont disponibles sur Internet, à l'adresse www.snb.ch, *Publications*.

Droit d'auteur/copyright ©

La Banque nationale suisse (BNS) respecte tous les droits de tiers, notamment ceux qui concernent des oeuvres susceptibles de bénéficier de la protection du droit d'auteur (informations ou données, libellés et présentations, dans la mesure où ils ont un caractère individuel). L'utilisation, relevant du droit d'auteur (reproduction, utilisation par Internet, etc.), de publications de la BNS munies d'un copyright (© Banque nationale suisse/BNS, Zurich/année, etc.) nécessite l'indication de la source, si elle est faite à des fins non commerciales. Si elle est faite à des fins commerciales, elle exige l'autorisation expresse de la BNS.

Les informations et données d'ordre général publiées par la BNS sans copyright peuvent aussi être utilisées sans indication de la source. Dans la mesure où les informations et les données proviennent manifestement de sources tierces, il appartient à l'utilisateur de ces informations et de ces données de respecter d'éventuels droits d'auteur et de se procurer lui-même, auprès des sources tierces, les autorisations en vue de leur utilisation.

Limitation de la responsabilité

Les informations que la BNS met à disposition ne sauraient engager sa responsabilité. La BNS ne répond en aucun cas de pertes ni de dommages pouvant survenir à la suite de l'utilisation des informations qu'elle met à disposition. La clause de non-responsabilité porte en particulier sur l'actualité, l'exactitude, la validité et la disponibilité des informations.

© Banque nationale suisse, Zurich/Berne 2011

Imprimé en

novembre 2011

Impression

Neidhart + Schön AG, CH-8037 Zurich

ISSN 1662-0917 (version imprimée)
ISSN 1662-0941 (version électronique)

Table des matières

Page

5	Introduction
6	Commentaire des résultats
8	Ménages
10	Sociétés non financières
11	Administrations publiques
12	Sociétés financières
14	Reste du monde
A1	Tableaux
A2	1 Actifs et passifs financiers par secteurs
A6	2 Sociétés non financières
A10	3 Sociétés financières
A14	4 Banque nationale suisse
A18	5 Banques commerciales
A22	6 Autres établissements financiers
A26	7 Assurances et caisses de pensions
A30	8 Administrations publiques
A34	9 Confédération
A38	10 Cantons
A42	11 Communes
A46	12 Assurances sociales
A50	13 Ménages et ISBLSM
A54	14 Tous les secteurs suisses
A58	15 Reste du monde
B1	Précisions méthodologiques concernant les comptes financiers
B2	1. Bases méthodologiques
B6	2. Commentaires des comptes financiers de la Suisse
B6	2.1 Modifications par rapport à l'année précédente
B6	2.2 Les comptes financiers en tant que statistique de synthèse
B7	2.3 Manière de procéder pour chacun des secteurs
B16	2.4 Estimation du numéraire détenu par les divers secteurs
B16	2.5 Calcul des passifs sous forme d'actions et d'autres participations
B17	2.6 Comptabilisation des produits structurés
B17	2.7 Statistiques de base
B20	3. Autres ouvrages utiles

Introduction

Les comptes financiers de la Suisse montrent l'importance et la structure des actifs et passifs financiers des secteurs économiques (stocks) ainsi que les flux financiers (opérations).

Ils font partie intégrante du système des comptes nationaux de la Suisse. Les comptes financiers ont été établis selon la méthodologie du Système européen des comptes de 1995 (SEC95). Ainsi, ils sont compatibles avec les comptes nationaux qui sont publiés par l'Office fédéral de la statistique (OFS) et se concentrent sur l'économie réelle, mais aussi avec les comptes financiers des pays de l'UE. Les comptes financiers regroupent les données provenant de diverses statistiques. Ils constituent donc une statistique de synthèse et sont établis par la Banque nationale suisse (BNS), en collaboration avec l'OFS.

Les comptes financiers servent de base à un large éventail d'analyses économiques. Ils viennent compléter les informations sur lesquelles s'appuie la BNS pour conduire sa politique monétaire et analyser la stabilité du système financier.

Les comptes financiers ne sont pas exhaustifs. Ils ne contiennent pas encore de données relatives aux opérations sur les titres pour le secteur des sociétés financières et celui du reste du monde.

Les tableaux de cette publication couvrent les années 2005 à 2009. Sur le site Internet de la Banque nationale, les données sont indiquées à partir de 1999 (www.snb.ch, *Publications, Comptes financiers de la Suisse*). Les comptes financiers sont publiés avec un retard relativement important du fait que plusieurs statistiques de base nécessaires à leur établissement sont elles-mêmes disponibles avec un décalage considérable. Pour le secteur des ménages, des données plus récentes issues des comptes financiers sont présentées avec des informations sur le patrimoine immobilier dans la publication «Patrimoine des ménages» (www.snb.ch, *Publications, Patrimoine des ménages*).

La première partie de la présente publication commente les résultats des comptes financiers. La deuxième comprend des tableaux avec des données plus détaillées. Enfin, la troisième partie décrit la méthodologie régissant l'établissement des comptes financiers.

Commentaire des résultats

Après une baisse en 2008, les cours des actions se sont redressés en 2009. Cette évolution s'est reflétée sur les comptes financiers et explique notamment le fait que les actifs financiers de tous les secteurs suisses aient augmenté, et ce de 392 milliards, passant à 7 438 milliards de francs, tout comme les passifs, qui ont progressé de 334 milliards pour s'établir à 6 652 milliards de francs.

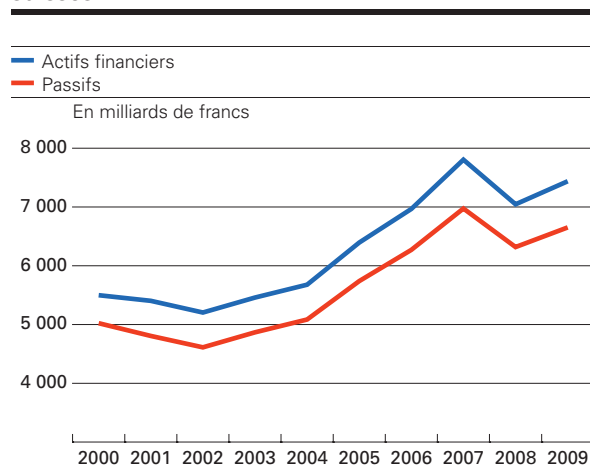
La structure des actifs et passifs financiers des différents secteurs est demeurée inchangée. Les actifs financiers des ménages, qui sont constitués principalement des droits sur les assurances et les caisses de pensions, dépassent de beaucoup leurs passifs. Par contre, les sociétés non financières présentent des passifs largement supérieurs à leurs actifs financiers. Avec leurs fonds propres et leurs fonds de tiers, elles financent leurs actifs corporels, qui sont considérables, mais n'entrent pas dans les comptes financiers. Les actifs et passifs financiers des administrations publiques (Confédération, cantons, communes et assurances sociales) sont nettement moins élevés que ceux des ménages et des sociétés non financières. Le secteur des sociétés financières comprend la Banque nationale suisse, les banques commerciales, les établissements de placements collectifs de capitaux, les sociétés de financement et de gestion de fortune ainsi que les assurances et les caisses de pensions. Etant constitué de sociétés axées sur l'intermédiation financière, ledit secteur affiche les stocks les plus importants d'actifs financiers et

de passifs; l'écart entre les actifs financiers et les passifs est toutefois faible. Les actifs et passifs financiers du reste du monde, eux aussi élevés, reflètent la forte internationalisation de l'économie suisse.

La structure et l'évolution des actifs et passifs financiers de chaque secteur sont commentées plus en détail ci-après.

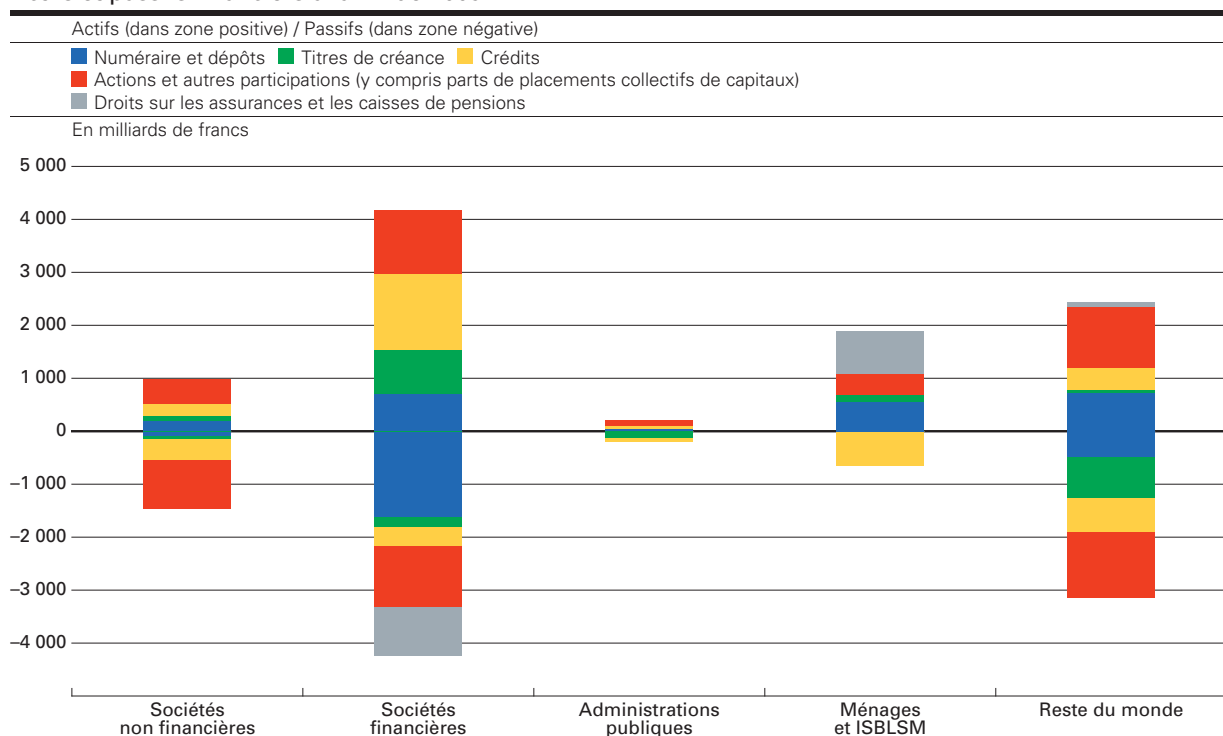
Graphique 1a

Actifs et passifs financiers de tous les secteurs suisses



Graphique 1b

Actifs et passifs financiers à la fin de 2009



Stocks des actifs et passifs financiers à la fin de 2009

En milliards de francs

Tableau 1

	Suisse / secteurs				Total	Reste du monde
	Sociétés non financières	Sociétés financières	Administrations publiques	Ménages et ISBLSM		
Actifs financiers						
Or monétaire et DTS	.	44	.	.	44	.
Numéraire et dépôts	183	693	31	550	1 457	722
en Suisse	176	240	31	521	969	
à l'étranger	6	453	0	29	488	
Titres de créance	104	839	14	137	1 095	57
d'émetteurs suisses	22	255	3	50	330	
d'émetteurs étrangers	82	584	11	87	765	
Crédits	222	1 429	41	..	1 692	407
à des débiteurs suisses	..	1 014	40	..	1 054	
à des débiteurs étrangers	222	415	0	..	638	
Actions et autres participations (sans les placements collectifs de capitaux)	446	765	118	212	1 541	1 066
d'émetteurs suisses	68	161	113	165	507	
d'émetteurs étrangers	378	604	5	47	1 034	
Parts de placements collectifs de capitaux	20	447	3	180	651	90
Droits sur les assurances et les caisses de pensions	9	802	811	100
Produits financiers dérivés	..	71	0	..	71	57
Produits structurés¹	5	14	0	29	48	0
Autres comptes à recevoir	30	..	30	..
Total	988	4 302	238	1 910	7 438	2 501
Passifs						
Numéraire et dépôts	77	1 606	7	.	1 691	488
Titres de créance	62	202	124	0	387	765
Crédits	391	352	69	649	1 461	638
Actions et autres participations (sans les placements collectifs de capitaux)	935	638	.	0	1 574	1 034
Parts de placements collectifs de capitaux	.	523	.	.	523	217
Droits sur les assurances et les caisses de pensions	.	911	.	.	911	..
Produits financiers dérivés	..	75	1	..	75	53
Produits structurés¹	.	0	.	.	0	48
Autres comptes à payer	1	..	27	2	30	..
Total	1 466	4 307	228	652	6 652	3 243
Valeur financière nette	-477	-5	10	1 258	786	-742

¹ Obligations standardisées dans lesquelles les propriétés de deux ou plusieurs instruments financiers sont combinées pour constituer un nouveau produit (participation, optimisation de la performance, protection du capital). Les produits financiers structurés (asset backed securities, collateralized debt obligations et produits similaires) pour lesquels l'objet de financement ou le transfert de risques sont déterminants figurent dans la catégorie «Titres de créance».

Ménages

Le niveau toujours élevé de l'épargne et le redressement des cours des actions ont influé sur l'évolution du patrimoine financier des ménages¹, dont les actifs ont augmenté de 154 milliards pour s'inscrire à 1 910 milliards de francs (2008: -232 milliards). Près d'un tiers des pertes de cours enregistrées en 2008 a été compensé en 2009 sur les marchés des actions suisses et étrangers. Aussi le portefeuille d'actions des ménages s'est-il accru de 43 milliards pour atteindre 212 milliards de francs et les parts de placements collectifs de capitaux ont-elles augmenté de 19 milliards pour s'inscrire à 180 milliards de francs. Les titres de créance ont progressé de 7 milliards pour s'établir à 137 milliards de francs, les emprunts obligataires gagnant de l'importance au détriment des bons de caisse et des titres à court terme. L'épargne des ménages s'est clairement reflétée dans l'évolution des dépôts auprès des banques et de PostFinance: ceux-ci se sont accrus de 27 milliards et s'élevaient à 550 milliards de francs. Le poste Droits

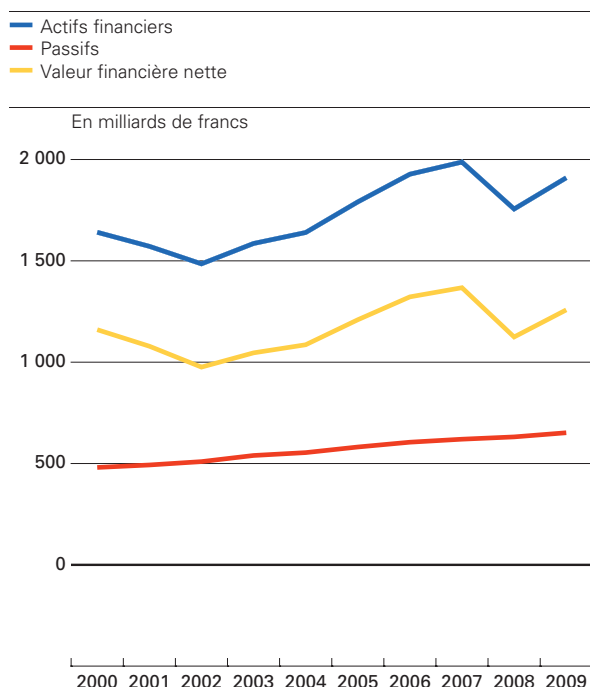
sur les assurances et les caisses de pensions a enregistré une expansion de 58 milliards, passant à 802 milliards de francs. Cette hausse tient, pour moitié environ, au fait que les cotisations au 2^e pilier de la prévoyance vieillesse ont dépassé les prestations versées et, pour approximativement une autre moitié, aux plus-values réalisées sur les placements des caisses de pensions.

Les passifs des ménages ont crû de 20 milliards et s'établissent à 652 milliards de francs. Ils se composent pour environ 90% de crédits hypothécaires, qui ont progressé de 24 milliards pour atteindre 604 milliards de francs. Cette évolution s'expliquait notamment par le niveau toujours faible des taux d'intérêt. Les crédits à la consommation sont restés stables (15 milliards de francs).

La valeur financière nette a augmenté de 134 milliards, s'inscrivant à 1 258 milliards de francs. Elle demeure néanmoins inférieure de 109 milliards au précédent record établi fin 2007, c'est-à-dire avant la crise financière.

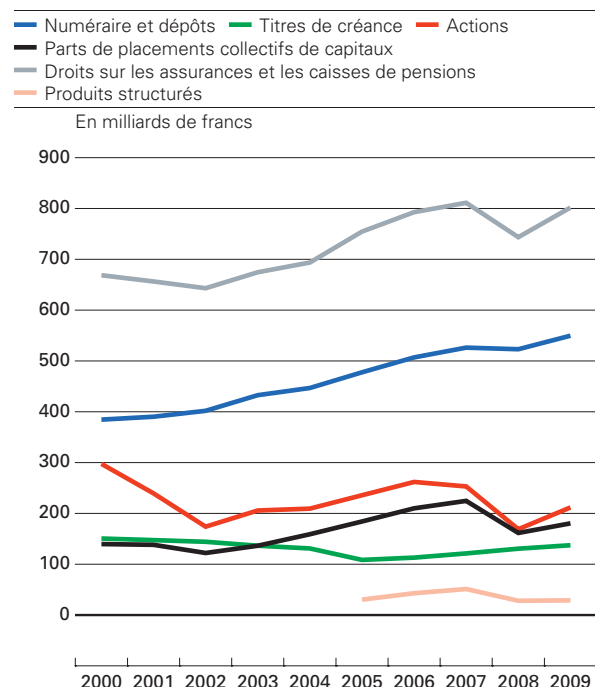
Graphique 2a

Patrimoine financier des ménages et ISBLSM



Graphique 2b

Actifs financiers des ménages et ISBLSM, par instruments financiers

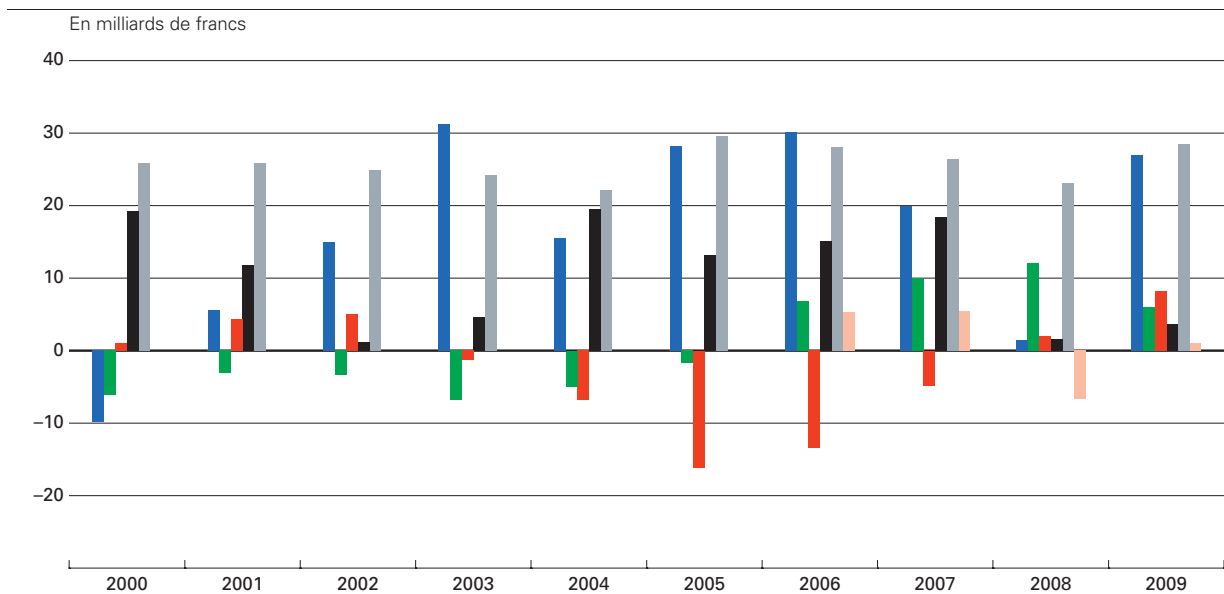


¹ Y compris les institutions sans but lucratif au service des ménages (ISBLSM), qui leur fournissent des prestations (organismes de charité et associations de bienfaisance, Eglises, syndicats, partis politiques, clubs sociaux, culturels, récréatifs et sportifs, etc.).

Graphique 2c

Opérations des ménages et ISBLSM, par instruments financiers

■ Numéraire et dépôts ■ Titres de créance ■ Actions ■ Parts de placements collectifs de capitaux
 ■ Droits sur les assurances et les caisses de pensions ■ Produits structurés



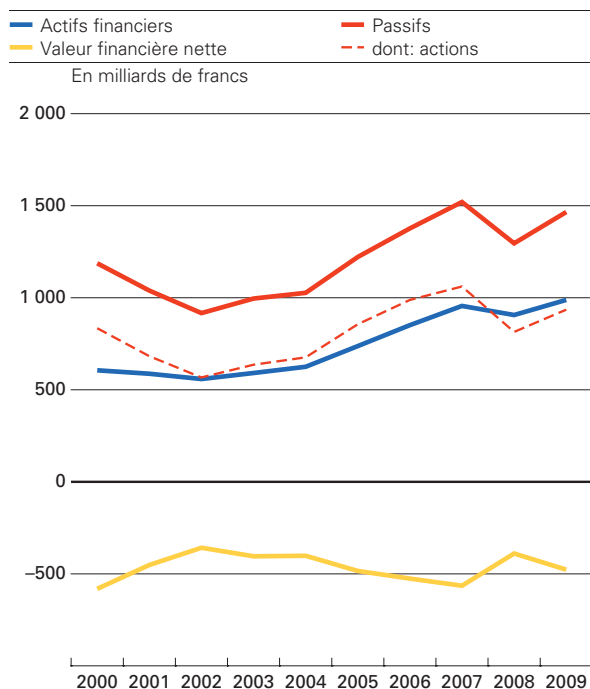
Sociétés non financières

Les actifs des sociétés non financières ont augmenté de 82 milliards, pour s'établir à 988 milliards de francs. Ils se sont accrus principalement grâce aux activités à l'étranger. Les participations à l'étranger ont passé à 360 milliards de francs (+21 milliards) et les crédits accordés à l'étranger (crédits au sein de groupes et crédits à des tiers), à 222 milliards de francs (+27 milliards). PostFinance, qui appartient au secteur des sociétés non financières dans les comptes financiers, a placé les fonds de sa clientèle principalement dans des titres de créance, contribuant ainsi à une expansion de ce poste dans la mesure de 18 milliards pour le porter à 104 milliards de francs. Les dépôts des sociétés non financières auprès des banques et de PostFinance se sont accrus de 11 milliards, s'inscrivant à 183 milliards de francs.

Les passifs des sociétés non financières ont progressé de 170 milliards, passant à 1 466 milliards de francs. Leur augmentation découlait principalement du poste Actions et autres participations, qui a atteint 935 milliards de francs (+121 milliards) notamment grâce à l'évolution des cours boursiers. Les crédits de résidents ont enregistré une hausse de 16 milliards, hausse qui les a portés à 200 milliards de francs et qui a été nettement plus forte qu'en 2008 (+7 milliards). Les crédits provenant de l'étranger, en progression de 15 milliards, se sont établis à 191 milliards de francs. Le financement des entreprises à l'aide d'obligations a été légèrement étendu; les titres de créance se sont alors inscrits à 62 milliards de francs (+6 milliards). Les passifs liés aux dépôts ont augmenté de 13 milliards pour atteindre 77 milliards de francs, cette expansion étant imputable à l'afflux déjà mentionné de fonds de la clientèle vers PostFinance.

Graphique 3

Patrimoine financier des sociétés non financières



Administrations publiques

La Confédération, les cantons et les communes ont clôturé leurs comptes 2009 avec de bons résultats. La conversion des emprunts à conversion obligatoire acquis par la Confédération en 2008 pour renforcer la dotation en fonds propres d'UBS a en outre beaucoup influé sur l'évolution des actifs et des passifs financiers des administrations publiques. La vente des actions UBS converties a permis à la Confédération de dégager un produit de 5,5 milliards de francs. La conversion ayant eu lieu par anticipation, UBS a de plus versé à la Confédération 1,8 milliard de francs à titre de compensation pour les paiements de coupons non réalisés.

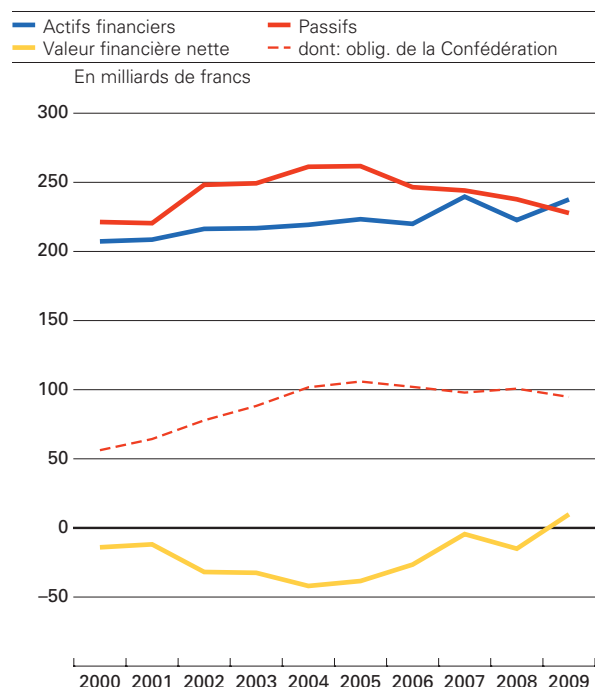
L'ensemble des actifs des administrations publiques a progressé de 15 milliards pour s'inscrire à 238 milliards de francs. Le poste Actions et autres participations a augmenté de 16 milliards et s'établissait à 118 milliards de francs; la hausse des fonds propres de la BNS, qui, dans les comptes financiers, sont attribués aux administrations publiques, a notamment provoqué cette expansion¹. En outre, les pertes enregistrées en

2008 dans la participation de la Confédération auprès de Swisscom et dans les placements en actions des assurances sociales ont été en partie compensées en 2009. Les crédits se sont accrus de 4 milliards, passant à 41 milliards de francs. La conversion, par la Confédération, de l'emprunt à conversion obligatoire a en revanche entraîné un recul des actifs financiers détenus par les administrations publiques sous forme de titres de créance; ces actifs ont fléchi de 5 milliards pour s'inscrire à 14 milliards de francs.

Les passifs des administrations publiques ont reculé de 10 milliards et s'établissent à 228 milliards de francs. Les bons résultats et le produit issu de l'emprunt à conversion obligatoire ont permis à la Confédération de réduire ses dettes sur le marché monétaire et sur celui des capitaux. Les passifs des administrations publiques résultant d'emprunts obligataires ont donc diminué de 6 milliards pour s'inscrire à 117 milliards de francs et les dettes liées aux papiers monétaires ont passé à 7 milliards de francs (-4 milliards).

Graphique 4

Patrimoine financier des administrations publiques



¹ La part des fonds propres de la BNS que détiennent les administrations publiques englobe la provision pour réserves monétaires, la réserve pour distributions futures, le bénéfice de l'exercice et la contrepartie des droits de tirage spéciaux alloués.

Sociétés financières

En 2009, trois facteurs ont été importants pour l'évolution des actifs et des passifs des sociétés financières: premièrement, les banques centrales ont dû moins intervenir sur le marché interbancaire qu'en 2008. Deuxièmement, la faiblesse exceptionnelle des taux a entraîné une conversion des placements fiduciaires en dépôts auprès des banques suisses et une poursuite des transferts des dépôts à terme vers les dépôts transférables. Enfin, la Banque nationale a acheté des devises pour atténuer la pression haussière sur le franc, augmentant dès lors les placements en titres de créance étrangers.

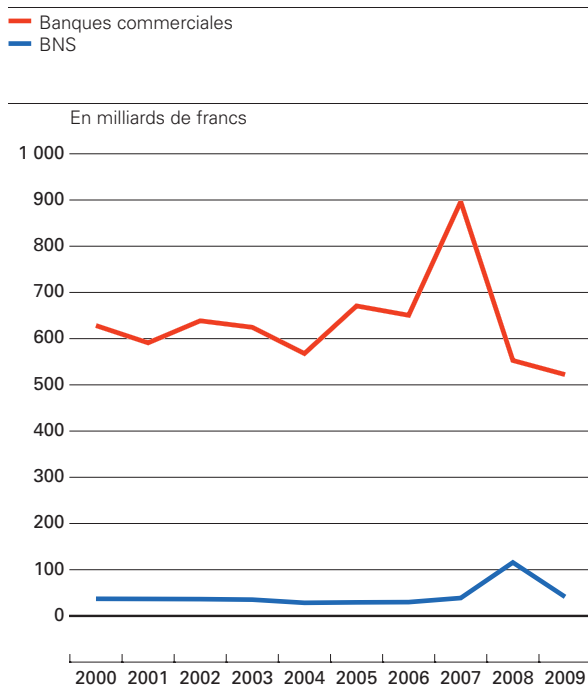
Les actifs financiers des sociétés financières ont progressé de 141 milliards pour s'établir à 4302 milliards de francs. Le poste Or monétaire et droits de tirage spéciaux s'est accru de 13 milliards, passant à 44 milliards de francs, à la suite de l'appréciation de l'or et de l'allocation de droits de tirage spéciaux à la Banque nationale par le Fonds monétaire international à hauteur de 5 milliards de francs. Les dépôts des sociétés financières ont reculé de 116 milliards pour s'inscrire à 693 milliards de francs. Ce fléchissement s'expliquait notamment par le fait que la Banque nationale a fortement réduit les swaps devises contre francs suisses, a exécuté moins de pensions de titres contre francs

suisses et a arrêté celles contre dollars des Etats-Unis. Les dépôts de la BNS ont dès lors diminué de 74 milliards de francs, et ceux des banques commerciales, de 31 milliards. Les crédits des sociétés financières à des débiteurs suisses ont augmenté de 44 milliards, atteignant 1 014 milliards de francs; cette expansion est principalement due à un octroi accru de crédits par les banques commerciales (crédits de 901 milliards de francs, en hausse de 33 milliards). Les prêts des établissements de lettres de gage aux banques commerciales ont eux aussi nettement progressé. Les crédits des sociétés financières à des débiteurs étrangers ont fléchi de 14 milliards et s'établissaient à 415 milliards de francs.

Deux raisons expliquent la progression des placements collectifs de capitaux des sociétés financières, qui se sont accrus de 82 milliards pour atteindre 447 milliards de francs: premièrement, les investissements des assurances et des caisses de pensions dans ces placements et, deuxièmement, l'évolution des cours boursiers. Les établissements de placements collectifs ont placé les fonds de leur clientèle principalement dans des titres de créance et des actions. Au total, les titres de créance détenus par des sociétés financières ont passé à 839 milliards de francs (+87 milliards), cette hausse étant imputable aux achats de devises de la Banque nationale et aux investissements des établisse-

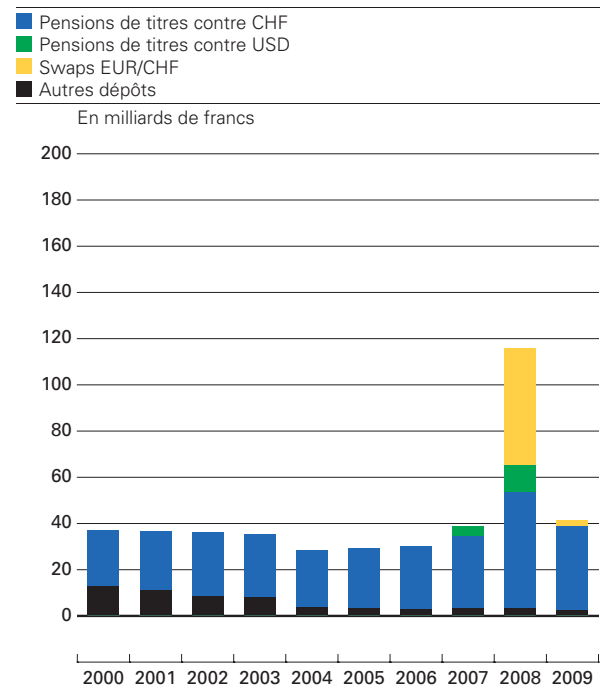
Graphique 5a

Dépôts des banques commerciales et de la BNS



Graphique 5b

Dépôts de la BNS par catégories



ments de placements collectifs. Les investissements de portefeuille en actions ont progressé au total de 55 milliards et s'élevaient à 309 milliards de francs; l'évolution des cours boursiers et des investissements des établissements de placements collectifs a porté les stocks à ce niveau. Les participations ont augmenté de 61 milliards pour s'inscrire à 456 milliards de francs, principalement à la suite de l'implantation du siège de plusieurs groupes en Suisse. Les valeurs de remplacement positives des dérivés financiers (actifs financiers) ont reculé de moitié et s'élevaient à 71 milliards de francs, ce qui correspond à peu près au niveau de fin 2007.

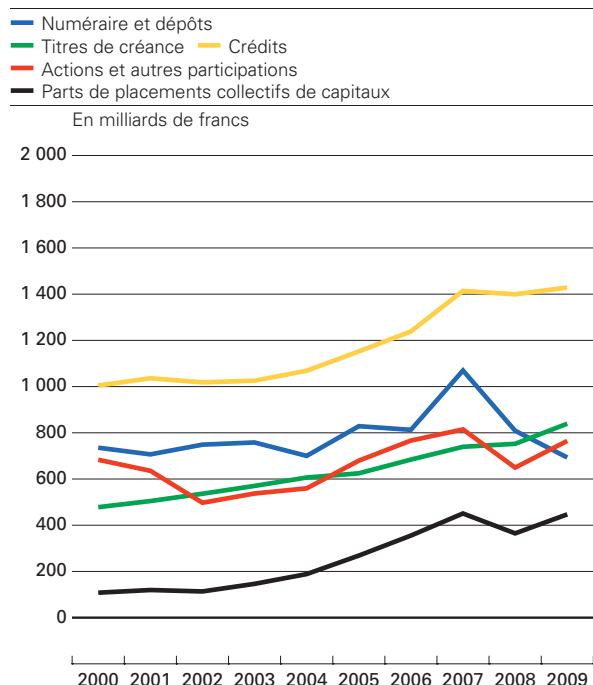
Au total, les passifs des sociétés financières étaient de 4307 milliards de francs et dépassaient ainsi de 153 milliards le montant enregistré un an auparavant. Les passifs liés aux dépôts ont fléchi de 22 milliards, passant à 1606 milliards de francs. Dans l'ensemble, les dépôts auprès des banques commerciales sont restés stables. Cette situation résultait toutefois d'évolutions divergentes dans les opérations avec la clientèle et dans les opérations interbancaires. Les opérations avec la clientèle se sont accrues de 156 milliards pour s'inscrire à 968 milliards de francs; le transfert de placements fiduciaires vers des dépôts auprès de banques suisses a joué un rôle important dans cette expansion. Les opérations interbancaires ont, quant à elles, reculé

de 156 milliards et s'élevaient à 529 milliards de francs. Les dépôts transférables auprès de la Banque nationale ont augmenté de 10 milliards de francs, tandis que les autres dépôts ont baissé de 32 milliards. Cette diminution résulte du remboursement d'un engagement lié aux pensions de titres contre dollars des Etats-Unis exécutées en 2008.

Les passifs des sociétés financières liés aux titres de créance ont progressé de 7 milliards pour passer à 202 milliards de francs. Les lettres de gage et les Bons de la BNS se sont accrues, alors que les bons de caisse et les emprunts obligataires des banques commerciales ont enregistré un mouvement inverse. Les passifs liés aux parts de placements collectifs ont augmenté de 90 milliards et ont atteint 523 milliards de francs. Ceux liés aux actions et aux autres participations ont enregistré une hausse de 81 milliards, s'inscrivant à 638 milliards de francs, la raison principale de cette expansion étant l'évolution des cours boursiers et des investissements à l'étranger des sociétés financières et holdings. Le poste Droits sur les assurances et les caisses de pensions a crû de 65 milliards, passant à 911 milliards de francs. Les valeurs de remplacement négatives des dérivés financiers (passifs) ont reculé de 78 milliards et s'élevaient encore à 75 milliards de francs.

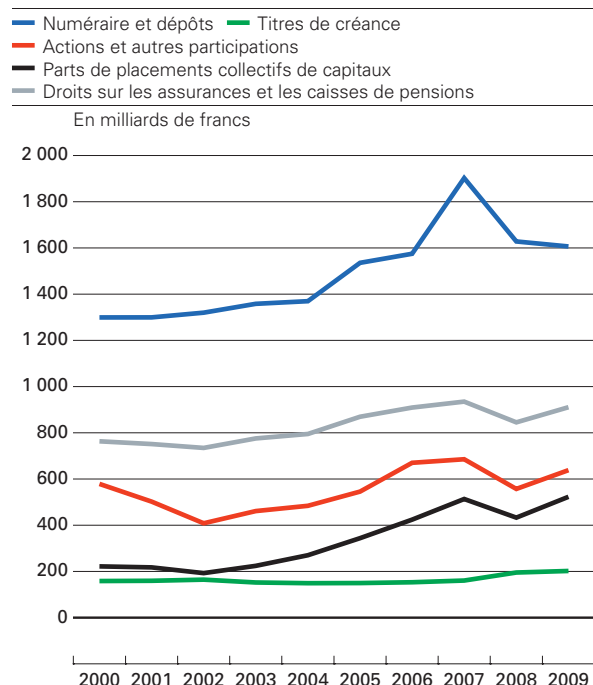
Graphique 5c

Actifs financiers des sociétés financières, par instruments financiers



Graphique 5d

Passifs des sociétés financières, par instruments financiers



Reste du monde

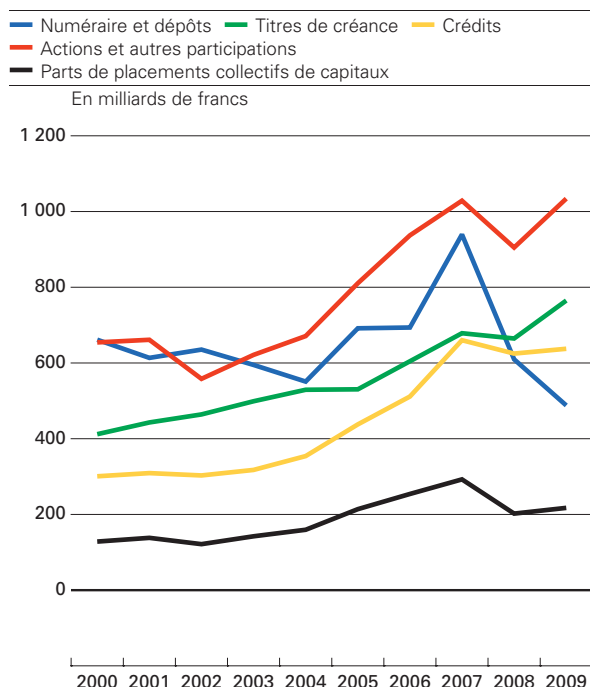
Au total, les actifs financiers suisses à l'étranger ont augmenté de 83 milliards, s'établissant à 3243 milliards de francs (ces actifs de la Suisse sont indiqués en tant que passifs du reste du monde dans les tableaux et le graphique 1b). Les actions et les autres participations ont progressé de 129 milliards, passant à 1034 milliards de francs, principalement en raison de l'évolution des cours boursiers, d'investissements dans des filiales à l'étranger et de l'implantation du siège de plusieurs groupes en Suisse. La hausse de 100 milliards des placements dans des titres de créance étrangers, placements qui s'élevaient à 765 milliards de francs, résulte des acquisitions des établissements de placements collectifs, du placement des fonds de la clientèle de Post-Finance et des achats de devises de la Banque nationale. Les parts de placements collectifs étrangers ont augmenté de 15 milliards pour s'établir à 217 milliards de francs et les crédits à l'étranger, de 13 milliards pour atteindre 638 milliards de francs. Les dépôts à l'étranger ont fléchi de 122 milliards pour s'inscrire à 488 milliards de francs, cette baisse s'expliquant par le fait que la Banque nationale a diminué les swaps devises contre francs suisses et les pensions de titres contre dollars

des Etats-Unis, et que les banques commerciales ont de nouveau réduit leurs créances interbancaires. Les actifs envers l'étranger provenant de dérivés financiers ont fléchi de moitié et s'établissaient à 53 milliards de francs, soit à peu près au niveau de fin 2007.

Les passifs de la Suisse envers l'étranger ont augmenté de 37 milliards pour s'inscrire à 2501 milliards de francs. Le poste Actions et autres participations présente également la plus importante progression du côté des passifs. La hausse de 131 milliards, faisant passer ce poste à 1066 milliards de francs, a principalement résulté de l'évolution des cours boursiers et des investissements étrangers dans des sociétés financières et holdings suisses. Les dépôts en Suisse provenant de l'étranger ont baissé de 54 milliards, passant à 722 milliards de francs. Cela tient, d'une part, au fait que l'augmentation des dépôts des clients provenant de l'étranger n'a pas totalement compensé le fléchissement des engagements interbancaires envers l'étranger et, d'autre part, au remboursement par la Banque nationale d'un engagement se rapportant aux pensions de titres contre dollars des Etats-Unis exécutées en 2008. Les passifs liés aux dérivés financiers ont reculé de 60 milliards et s'établissaient à 57 milliards de francs.

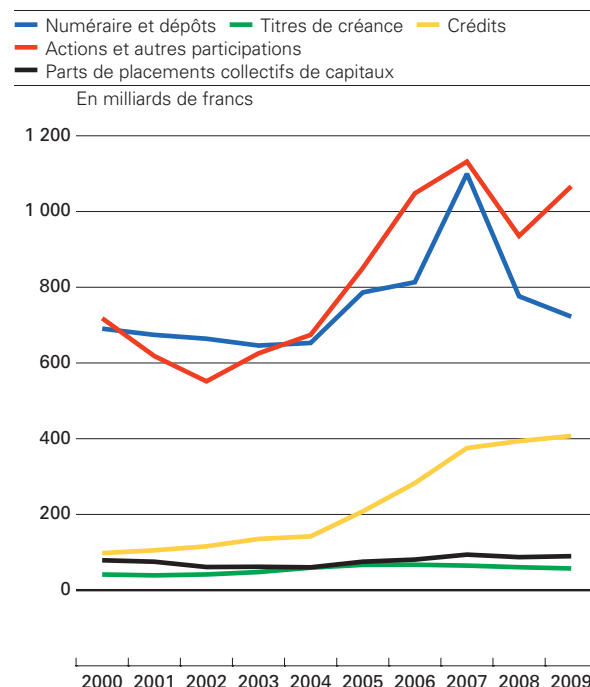
Graphique 6a

Actifs financiers de la Suisse vis-à-vis du reste du monde, par instruments financiers



Graphique 6b

Passifs de la Suisse vis-à-vis du reste du monde, par instruments financiers



Tableaux

Page	Tableau
A2	1 Actifs et passifs financiers par secteurs
A6	2 Sociétés non financières
A10	3 Sociétés financières
A14	4 Banque nationale suisse
A18	5 Banques commerciales
A22	6 Autres établissements financiers
A26	7 Assurances et caisses de pensions
A30	8 Administrations publiques
A34	9 Confédération
A38	10 Cantons
A42	11 Communes
A46	12 Assurances sociales
A50	13 Ménages et ISBLSM
A54	14 Tous les secteurs suisses
A58	15 Reste du monde

Explication des signes

0	Donnée non significative.
—	Donnée absolument nulle.
.	Donnée non utilisable.
..	Donnée non encore disponible.

Différences dans les totaux

Les différences dans les totaux et les soldes viennent du fait que les chiffres ont été arrondis.

Séries chronologiques longues

Les tableaux publiés dans les comptes financiers de la Suisse sont également disponibles sur le site Internet de la BNS, sous www.snb.ch, *Publications, Comptes financiers de la Suisse*. Les séries sur Internet portent sur des périodes plus longues et se prêtent au téléchargement.

1 Actifs et passifs financiers par secteurs

Stocks des actifs et passifs financiers à la fin de 2009

En millions de francs

	Code SEC	Secteurs suisses			
		Sociétés non financières	Sociétés financières		
			Total	Banque nationale suisse	Banques commerciales
S.11	S.12	S.121	S.122		
		1	2	3	4
Actifs financiers					
Or monétaire et DTS	AF.1	.	43 742	43 742	.
Numéraire et dépôts	AF.2	182 690	693 074	41 353	522 215
Numéraire	AF.21	4 955	9 628	116	9 512
Dépôts transférables	AF.22	146 573	222 940	1 093	140 753
Autres dépôts	AF.29	31 162	460 505	40 144	371 950
Titres de créance	AF.33	104 351	839 463	110 136	156 547
Titres à court terme	AF.331	4 736	101 818	816	56 311
Titres à long terme	AF.332	99 614	737 645	109 320	100 236
Crédits	AF.4	222 072	1 428 721	3 793	1 039 815
Actions et autres participations (sans les placements collectifs de capitaux)	AF.51	446 163	764 943	7 127	113 183
Parts de placements collectifs de capitaux	AF.52	19 737	447 027	—	6 536
Droits sur les assurances et les caisses de pensions	AF.6	8 711
Droits nets sur les provisions techniques des assurances-vie et sur les caisses de pensions	AF.61
Droits nets sur les assurances-vie (hors prévoyance professionnelle)	AF.611
Droits nets sur les assurances-vie et sur les caisses de pensions (prévoyance professionnelle)	AF.612
Provisions pour primes non acquises et provisions pour sinistres	AF.62	8 711
Produits financiers dérivés	AF.34	..	71 001	66	70 935
Produits structurés	—	4 569	14 215	—	—
Autres comptes à recevoir	AF.7
Total		988 294	4 302 185	206 215	1 909 230

Autres établissements financiers	Assurances et caisses de pensions	Administrations publiques			Ménages et ISBLSM	Total	Reste du monde	Ensemble des secteurs
		Total	dont					
		S.13	Confédération	Assurances sociales				
S.123	S.125	S.1311	S.1314	S.14+S.15	S.1	S.2	S.1+S.2	
5	6	7	8	9	10	11	12	13

.	43 742	.	43 742
65 106	64 401	31 239	8 245	3 031	549 664	1 456 667	722 380	2 179 047
..	..	83	8	0	28 538	43 204	11 447	54 651
36 888	44 207	17 950	4 036	345	182 086	569 549	311 019	880 568
28 218	20 194	13 206	4 201	2 686	339 040	843 914	399 915	1 243 829
258 360	314 421	13 802	126	13 014	137 378	1 094 994	57 314	1 152 308
39 638	5 054	0	0	0	2 059	108 613	7 275	115 888
218 722	309 367	13 802	126	13 014	135 320	986 381	50 039	1 036 420
320 992	64 121	40 766	30 027	1 782	..	1 691 559	407 322	2 098 881
427 865	216 768	118 426	52 272	4 657	211 740	1 541 272	1 066 464	2 607 736
114 814	325 677	3 419	0	3 419	180 425	650 608	89 770	740 378
..	801 802	810 513	100 213	910 726
.	739 369	739 369	71 015	810 384
.	100 230	100 230	—	100 230
.	639 139	639 139	71 015	710 155
..	62 433	71 144	29 197	100 341
..	..	202	26	175	..	71 202	57 282	128 484
7 567	6 649	0	0	0	28 872	47 656	0	47 656
..	..	29 769	5 861	6 511	..	29 769	..	29 769
1 194 703	992 036	237 622	96 556	32 588	1 909 881	7 437 981	2 500 745	9 938 726

AF et S: codes SEC pour la catégorie d'actifs et de passifs financiers et pour le secteur.

1 Actifs et passifs financiers par secteurs

Stocks des actifs et passifs financiers à la fin de 2009

En millions de francs

	Code SEC	Secteurs suisses			
		Sociétés non financières	Sociétés financières		
			Total	Banque nationale suisse	Banques commerciales
S.11	S.12	S.121	S.122		
		1	2	3	4
Passifs					
Numéraire et dépôts	AF.2	77 272	1 606 441	108 519	1 497 258
Numéraire	AF.21	.	49 966	49 966	.
Dépôts transférables	AF.22	53 375	759 252	53 505	705 082
Autres dépôts	AF.29	23 897	797 223	5 047	792 176
Titres de créance	AF.33	61 512	202 059	27 473	81 687
Titres à court terme	AF.331	918	29 098	27 473	1 625
Titres à long terme	AF.332	60 594	172 961	—	80 062
Crédits	AF.4	390 878	351 873	—	64 386
Actions et autres participations (sans les placements collectifs de capitaux)	AF.51	935 343	638 324	71 288	..
Parts de placements collectifs de capitaux	AF.52	.	523 028	.	.
Droits sur les assurances et les caisses de pensions	AF.6	.	910 726	.	.
Droits nets sur les provisions techniques des assurances-vie et sur les caisses de pensions	AF.61	.	810 384	.	.
Droits nets sur les assurances-vie (hors prévoyance professionnelle)	AF.611	.	100 230	.	.
Droits nets sur les assurances-vie et sur les caisses de pensions (prévoyance professionnelle)	AF.612	.	710 155	.	.
Provisions pour primes non acquises et provisions pour sinistres	AF.62	.	100 341	.	.
Produits financiers dérivés	AF.34	..	74 751	36	74 715
Produits structurés	-	.	0	.	0
Autres comptes à payer	AF.7	613
Total		1 465 617	4 307 201	207 316	..
Valeur financière nette	BF.90	- 477 323	- 5 016	- 1 101	..

Autres établissements financiers	Assurances et caisses de pensions	Administrations publiques				Ménages et ISBLSM	Total	Reste du monde	Ensemble des secteurs
		Total	dont		Assurances sociales				
			Confédération						
S.123	S.125	S.13	S.1311	S.1314	S.14+S.15	S.1	S.2	S.1+S.2	
5	6	7	8	9	10	11	12	13	
665	.	7 481	7 481	.	.	1 691 195	487 853	2 179 047	
.	.	2 713	2 713	.	.	52 679	1 972	54 651	
665	.	1 813	1 813	.	.	814 440	66 128	880 568	
.	.	2 955	2 955	.	.	824 075	419 753	1 243 829	
87 966	4 932	123 810	101 706	—	0	387 380	764 928	1 152 308	
..	..	6 947	6 947	—	0	36 963	78 925	115 888	
87 966	4 932	116 862	94 759	—	0	350 417	686 003	1 036 420	
273 398	14 089	69 221	21 016	5 619	649 380	1 461 352	637 529	2 098 881	
..	0	1 573 667	1 034 069	2 607 736	
523 028	523 028	217 350	740 378	
.	910 726	910 726	..	910 726	
.	810 384	810 384	..	810 384	
.	100 230	100 230	—	100 230	
.	710 155	710 155	..	710 155	
.	100 341	100 341	..	100 341	
..	..	566	397	170	..	75 317	53 167	128 484	
0	0	47 656	47 656	
..	..	26 704	7 635	2 040	2 452	29 769	..	29 769	
..	..	227 782	138 236	7 828	651 832	6 652 433	3 242 552	9 894 985	
..	..	9 840	- 41 680	24 760	1 258 048	785 549	- 741 807		

AF et S: codes SEC pour la catégorie d'actifs et de passifs financiers et pour le secteur.

2 Sociétés non financières

Stocks des actifs et passifs financiers

En millions de francs

Code SEC du secteur: S.11

	Code SEC	2005	2006	2007	2008	2009
		1	2	3	4	5
Actifs financiers						
Numéraire et dépôts	AF.2	152 931	159 911	173 610	171 493	182 690
Numéraire	AF.21	4 834	5 458	5 543	5 294	4 955
Dépôts transférables	AF.22	89 749	84 677	88 928	112 806	146 573
en Suisse		89 749	84 677	88 928	112 806	146 573
à l'étranger	
Autres dépôts	AF.29	58 349	69 776	79 139	53 393	31 162
en Suisse		43 184	49 842	59 794	41 672	24 823
à l'étranger		15 164	19 934	19 345	11 721	6 339
Titres de créance	AF.33	74 128	78 701	88 141	86 440	104 351
Titres à court terme	AF.331	4 478	3 709	4 036	1 989	4 736
d'émetteurs suisses		612	420	103	1 112	1 815
d'émetteurs étrangers		3 867	3 288	3 933	877	2 921
Titres à long terme	AF.332	69 650	74 993	84 105	84 451	99 614
d'émetteurs suisses		22 992	21 872	20 269	19 300	20 082
d'émetteurs étrangers		46 658	53 121	63 836	65 151	79 532
Crédits	AF.4	133 843	156 659	185 845	194 902	222 072
à des débiteurs suisses	
à des débiteurs étrangers		133 843	156 659	185 845	194 902	222 072
Actions et autres participations (sans les placements collectifs de capitaux)	AF.51	335 113	409 789	459 160	420 006	446 163
Investissements de portefeuille		109 187	129 700	141 572	80 978	86 028
en titres d'émetteurs suisses		89 374	107 068	120 091	66 026	68 452
en titres d'émetteurs étrangers		19 813	22 632	21 481	14 951	17 575
Participations		225 926	280 089	317 588	339 029	360 136
en Suisse	
à l'étranger		225 926	280 089	317 588	339 029	360 136
Parts de placements collectifs de capitaux	AF.52	27 831	30 066	32 994	19 669	19 737
Droits sur les assurances et les caisses de pensions	AF.6	7 321	7 669	7 942	8 610	8 711
Droits nets sur les provisions techniques des assurances-vie et sur les caisses de pensions	AF.61
Provisions pour primes non acquises et provisions pour sinistres	AF.62	7 321	7 669	7 942	8 610	8 711
Produits financiers dérivés	AF.34
Produits structurés	-	6 278	8 315	7 837	5 051	4 569
Autres comptes à recevoir	AF.7
Total		737 445	851 110	955 528	906 170	988 294

Code SEC	2005	2006	2007	2008	2009
	1	2	3	4	5

Passifs

Numéraire et dépôts	AF.2	43 630	48 364	51 462	64 204	77 272
Numéraire	AF.21
Dépôts transférables	AF.22	32 440	35 251	36 728	46 459	53 375
Autres dépôts	AF.29	11 190	13 113	14 734	17 745	23 897
Titres de créance	AF.33	51 152	54 852	55 608	55 894	61 512
Titres à court terme	AF.331	635	578	521	1 052	918
Titres à long terme	AF.332	50 517	54 275	55 088	54 842	60 594
Crédits	AF.4	268 598	283 763	350 709	359 972	390 878
de Suisse		148 834	151 898	176 748	183 733	199 735
de l'étranger		119 764	131 865	173 961	176 240	191 143
Actions et autres participations (sans les placements collectifs de capitaux)	AF.51	856 170	988 130	1 061 096	814 340	935 343
Parts de placements collectifs de capitaux	AF.52
Droits sur les assurances et les caisses de pensions	AF.6
Produits financiers dérivés	AF.34
Produits structurés	-
Autres comptes à payer	AF.7	1 990	1 591	1 120	1 106	613
Total		1 221 540	1 376 700	1 519 994	1 295 516	1 465 617
Valeur financière nette	BF.90	- 484 095	- 525 591	- 564 466	- 389 346	- 477 323

2 Sociétés non financières

Opérations financières

En millions de francs

Code SEC du secteur: S.11

	Code SEC	2005	2006	2007	2008	2009
		1	2	3	4	5
Actifs financiers						
Numéraire et dépôts	F.2	2 550	7 235	14 282	- 1 224	11 265
Numéraire	F.21	516	624	86	- 249	- 339
Dépôts transférables	F.22	903	- 5 072	4 617	23 878	33 768
en Suisse		903	- 5 072	4 617	23 878	33 768
à l'étranger	
Autres dépôts	F.29	1 132	11 683	9 579	- 24 852	- 22 163
en Suisse		- 1 398	6 657	9 922	- 18 121	- 16 849
à l'étranger		2 529	5 025	- 343	- 6 731	- 5 314
Titres de créance	F.33	- 907	7 164	11 229	- 1 510	17 008
Titres à court terme	F.331	940	- 775	331	- 2 009	2 751
d'émetteurs suisses		545	- 191	- 317	1 009	703
d'émetteurs étrangers		395	- 584	648	- 3 018	2 048
Titres à long terme	F.332	- 1 847	7 939	10 898	498	14 256
d'émetteurs suisses		- 5 709	- 414	- 946	- 1 807	491
d'émetteurs étrangers		3 861	8 353	11 844	2 305	13 766
Crédits	F.4	10 595	12 476	26 543	5 729	14 136
à des débiteurs suisses	
à des débiteurs étrangers		10 595	12 476	26 543	5 729	14 136
Actions et autres participations (sans les placements collectifs de capitaux)	F.51	24 887	51 176	48 538	28 775	28 133
Investissements de portefeuille		- 7 905	2 226	14 351	- 10 040	- 9 759
en titres d'émetteurs suisses		- 4 992	1 097	15 358	- 14 004	- 9 548
en titres d'émetteurs étrangers		- 2 913	1 130	- 1 007	3 964	- 211
Participations		32 792	48 950	34 187	38 815	37 891
en Suisse	
à l'étranger		32 792	48 950	34 187	38 815	37 891
Parts de placements collectifs de capitaux	F.52	2 416	826	3 532	- 8 259	- 1 597
Droits sur les assurances et les caisses de pensions	F.6	406	347	273	668	102
Droits nets sur les provisions techniques des assurances-vie et sur les caisses de pensions	F.61
Provisions pour primes non acquises et provisions pour sinistres	F.62	406	347	273	668	102
Produits financiers dérivés	F.34
Produits structurés	-	..	536	- 1 019	- 271	- 436
Autres comptes à recevoir	F.7
Total		39 947	79 759	103 378	23 907	68 610

Code SEC	2005	2006	2007	2008	2009
	1	2	3	4	5

Passifs

Numéraire et dépôts	F.2	3 274	4 734	3 098	12 742	13 068
Numéraire	F.21
Dépôts transférables	F.22	1 791	2 811	1 477	9 731	6 916
Autres dépôts	F.29	1 483	1 923	1 621	3 011	6 152
Titres de créance	F.33	- 1 788	- 369	1 527	833	8 365
Titres à court terme	F.331	- 13	- 57	- 57	531	- 134
Titres à long terme	F.332	- 1 776	- 312	1 585	302	8 498
Crédits	F.4	8 513	18 860	62 031	- 1 674	27 086
de Suisse		23	3 064	26 630	6 985	16 002
de l'étranger		8 490	15 796	35 401	- 8 658	11 084
Actions et autres participations (sans les placements collectifs de capitaux)	F.51	- 473	11 991	22 124	4 914	11 038
Parts de placements collectifs de capitaux	F.52
Droits sur les assurances et les caisses de pensions	F.6
Produits financiers dérivés	F.34
Produits structurés	-
Autres comptes à payer	F.7	516	- 399	- 1 154	- 14	- 493
Total		10 042	34 817	87 627	16 802	59 063
Capacité (+)/besoin (-) de financement	B.9	29 905	44 942	15 751	7 105	9 547

3 Sociétés financières

Stocks des actifs et passifs financiers

En millions de francs

Code SEC du secteur: S.12

	Code SEC	2005	2006	2007	2008	2009
		1	2	3	4	5
Actifs financiers						
Or monétaire et DTS	AF.1	28 129	32 551	35 057	31 106	43 742
Numéraire et dépôts	AF.2	828 631	812 738	1 069 665	808 905	693 074
Numéraire	AF.21	6 668	7 185	7 659	9 328	9 628
Dépôts transférables	AF.22	126 128	119 157	152 314	196 479	222 940
en Suisse		78 277	72 403	76 919	125 701	156 813
à l'étranger		47 850	46 755	75 395	70 779	66 128
Autres dépôts	AF.29	695 836	686 396	909 692	603 098	460 505
en Suisse		117 285	116 071	128 620	125 261	75 994
à l'étranger		578 551	570 325	781 072	477 837	384 512
Titres de créance	AF.33	624 670	684 132	739 352	752 324	839 463
Titres à court terme	AF.331	41 118	59 795	77 487	98 280	101 818
d'émetteurs suisses		11 168	10 764	7 097	29 008	26 913
d'émetteurs étrangers		29 950	49 031	70 390	69 272	74 905
Titres à long terme	AF.332	583 552	624 337	661 864	654 044	737 645
d'émetteurs suisses		216 082	210 776	211 192	218 084	228 442
d'émetteurs étrangers		367 470	413 561	450 673	435 961	509 203
Crédits	AF.4	1 152 253	1 238 714	1 414 273	1 399 355	1 428 721
à des débiteurs suisses		848 795	884 501	940 464	969 873	1 013 715
à des débiteurs étrangers		303 458	354 213	473 809	429 482	415 006
Actions et autres participations (sans les placements collectifs de capitaux)	AF.51	679 421	766 504	814 620	649 378	764 943
Investissements de portefeuille		351 141	404 885	422 419	254 372	309 017
en titres d'émetteurs suisses		168 248	193 271	187 407	124 244	151 276
en titres d'émetteurs étrangers		182 893	211 614	235 012	130 128	157 741
Participations		328 281	361 620	392 201	395 007	455 926
en Suisse		13 924	9 847	9 519	13 288	9 614
à l'étranger		314 356	351 773	382 683	381 719	446 312
Parts de placements collectifs de capitaux	AF.52	268 651	355 292	450 804	364 795	447 027
Droits sur les assurances et les caisses de pensions	AF.6
Droits nets sur les provisions techniques des assurances-vie et sur les caisses de pensions	AF.61
Provisions pour primes non acquises et provisions pour sinistres	AF.62
Produits financiers dérivés ¹	AF.34	47 102	58 517	73 999	140 729	71 001
Produits structurés	-	14 414	19 678	24 400	14 689	14 215
Autres comptes à recevoir	AF.7
Total		3 643 270	3 968 125	4 622 169	4 161 282	4 302 185

Code SEC	2005	2006	2007	2008	2009
	1	2	3	4	5

Passifs

Numéraire et dépôts	AF.2	1 535 573	1 574 803	1 902 401	1 628 110	1 606 441
Numéraire	AF.21	41 367	43 182	44 259	49 161	49 966
Dépôts transférables	AF.22	425 488	421 670	457 711	551 279	759 252
Autres dépôts	AF.29	1 068 719	1 109 952	1 400 432	1 027 671	797 223
Titres de créance	AF.33	149 749	153 209	160 583	195 296	202 059
Titres à court terme	AF.331	2 088	3 324	5 316	27 067	29 098
Titres à long terme	AF.332	147 661	149 885	155 267	168 229	172 961
Crédits	AF.4	170 516	245 234	313 532	342 385	351 873
Actions et autres participations (sans les placements collectifs de capitaux)	AF.51	545 564	670 170	685 541	557 100	638 324
Parts de placements collectifs de capitaux	AF.52	343 983	424 153	513 493	432 873	523 028
Droits sur les assurances et les caisses de pensions	AF.6	869 484	909 225	934 966	845 227	910 726
Droits nets sur les provisions techniques des assurances-vie et sur les caisses de pensions	AF.61	766 435	805 612	823 621	747 061	810 384
Provisions pour primes non acquises et provisions pour sinistres	AF.62	103 049	103 614	111 345	98 166	100 341
Produits financiers dérivés ¹	AF.34	59 918	65 278	79 381	152 969	74 751
Produits structurés	-	0	0	0	0	0
Autres comptes à payer	AF.7
Total		3 674 787	4 042 073	4 589 897	4 153 961	4 307 201
Valeur financière nette	BF.90	- 31 517	- 73 948	32 272	7 321	- 5 016

¹ Jusqu'en 2003, uniquement les opérations de la Banque nationale et la contrepartie, dans les banques commerciales, des opérations de la Banque nationale et des administrations publiques.

3 Sociétés financières

Opérations financières

En millions de francs

Code SEC du secteur: S.12

	Code SEC	2005	2006	2007	2008	2009
		1	2	3	4	5
Actifs financiers						
Or monétaire et DTS	F.1	- 4	249	- 36	- 22	- 1
Numéraire et dépôts	F.2	83 058	16 977	269 931	- 226 293	- 109 082
Numéraire	F.21	345	517	474	1 669	301
Dépôts transférables	F.22	22 360	- 7 740	30 289	48 826	24 575
en Suisse		9 624	- 6 256	3 467	49 520	29 973
à l'étranger		12 735	- 1 484	26 822	- 693	- 5 398
Autres dépôts	F.29	60 353	24 200	239 168	- 276 788	- 133 958
en Suisse		- 1 820	- 905	13 336	- 2 714	- 49 630
à l'étranger		62 172	25 105	225 832	- 274 075	- 84 328
Titres de créance	F.33
Crédits	F.4	13 487	50 349	146 376	6 145	31 058
à des débiteurs suisses		20 783	35 706	55 962	29 409	43 842
à des débiteurs étrangers		- 7 296	14 643	90 414	- 23 264	- 12 784
Actions et autres participations (sans les placements collectifs de capitaux)	F.51
Parts de placements collectifs de capitaux	F.52
Droits sur les assurances et les caisses de pensions	F.6
Droits nets sur les provisions techniques des assurances-vie et sur les caisses de pensions	F.61
Provisions pour primes non acquises et provisions pour sinistres	F.62
Produits financiers dérivés	F.34
Produits structurés	-
Autres comptes à recevoir	F.7
Total	

Code SEC	2005	2006	2007	2008	2009
	1	2	3	4	5

Passifs

Numéraire et dépôts	F.2	105 845	68 983	343 676	- 199 404	- 15 426
Numéraire	F.21	1 647	1 816	1 076	4 902	805
Dépôts transférables	F.22	31 989	- 331	35 515	109 012	209 175
Autres dépôts	F.29	72 210	67 498	307 085	- 313 318	- 225 407
Titres de créance	F.33
Crédits	F.4	9 236	27 625	32 554	22 978	6 408
Actions et autres participations (sans les placements collectifs de capitaux)	F.51
Parts de placements collectifs de capitaux	F.52
Droits sur les assurances et les caisses de pensions	F.6	35 290	23 314	29 037	5 252	26 630
Droits nets sur les provisions techniques des assurances-vie et sur les caisses de pensions	F.61	24 594	22 750	21 305	18 432	24 455
Provisions pour primes non acquises et provisions pour sinistres	F.62	10 696	564	7 732	- 13 180	2 175
Produits financiers dérivés	F.34
Produits structurés	-
Autres comptes à payer	F.7
Total	
Capacité (+)/besoin (-) de financement	B.9

4 Banque nationale suisse

Stocks des actifs et passifs financiers

En millions de francs

Code SEC du secteur: S.121

	Code SEC	2005	2006	2007	2008	2009
		1	2	3	4	5
Actifs financiers						
Or monétaire	AF.11	28 050	32 221	34 776	30 862	38 186
DTS	AF.12	79	331	282	245	5 556
Numéraire et dépôts	AF.2	29 351	29 889	38 767	115 697	41 353
Numéraire	AF.21	212	170	145	113	116
Dépôts transférables	AF.22	1 266	826	628	910	1 093
en Suisse		894	491	308	199	261
à l'étranger		372	335	321	711	831
Autres dépôts	AF.29	27 874	28 893	37 993	114 673	40 144
en Suisse		15 896	17 579	21 293	33 644	6 181
à l'étranger		11 978	11 315	16 700	81 029	33 963
Titres de créance	AF.33	46 788	43 709	46 392	59 246	110 136
Titres à court terme	AF.331	2 650	1 104	714	459	816
d'émetteurs suisses		1	0	1	0	0
d'émetteurs étrangers		2 649	1 103	713	459	816
Titres à long terme	AF.332	44 138	42 606	45 679	58 787	109 320
d'émetteurs suisses		3 600	3 079	2 320	1 858	4 860
d'émetteurs étrangers		40 538	39 527	43 358	56 929	104 460
Crédits	AF.4	276	242	284	337	3 793
à des débiteurs suisses		5	5	11	11	10
à des débiteurs étrangers		270	237	273	326	3 783
Actions et autres participations (sans les placements collectifs de capitaux)	AF.51	3 856	4 949	5 880	5 757	7 127
Investissements de portefeuille		3 667	4 755	5 653	5 561	6 943
en titres d'émetteurs suisses		—	—	—	—	—
en titres d'émetteurs étrangers		3 667	4 755	5 653	5 561	6 943
Participations		189	194	227	196	183
en Suisse		99	104	137	105	93
à l'étranger		90	90	90	90	90
Parts de placements collectifs de capitaux	AF.52	—	—	—	—	—
Droits sur les assurances et les caisses de pensions	AF.6
Droits nets sur les provisions techniques des assurances-vie et sur les caisses de pensions	AF.61
Provisions pour primes non acquises et provisions pour sinistres	AF.62
Produits financiers dérivés	AF.34	112	34	150	2 671	66
Produits structurés	—	—	—	—	—	—
Autres comptes à recevoir	AF.7
Total		108 512	111 375	126 530	214 814	206 215

Code SEC	2005	2006	2007	2008	2009
	1	2	3	4	5

Passifs

Numéraire et dépôts	AF.2	51 250	51 541	61 172	130 169	108 519
Numéraire	AF.21	41 367	43 182	44 259	49 161	49 966
Dépôts transférables	AF.22	6 594	7 356	9 564	43 856	53 505
Autres dépôts	AF.29	3 290	1 003	7 349	37 152	5 047
Titres de créance	AF.33	—	—	—	24 425	27 473
Titres à court terme	AF.331	—	—	—	24 425	27 473
Titres à long terme	AF.332	—	—	—	—	—
Crédits	AF.4	—	—	—	—	—
Actions et autres participations (sans les placements collectifs de capitaux)	AF.51	57 735	60 294	65 797	58 527	71 288
Parts de placements collectifs de capitaux	AF.52
Droits sur les assurances et les caisses de pensions	AF.6
Produits financiers dérivés	AF.34	78	70	60	1 263	36
Produits structurés	-
Autres comptes à payer	AF.7
Total		109 064	111 905	127 029	214 384	207 316
Valeur financière nette	BF.90	- 552	- 530	- 500	430	- 1 101

4 Banque nationale suisse

Opérations financières

En millions de francs

Code SEC du secteur: S.121

	Code SEC	2005	2006	2007	2008	2009
		1	2	3	4	5
Actifs financiers						
Or monétaire	F.11	—	—	—	—	—
DTS	F.12	- 4	249	- 36	- 22	- 1
Numéraire et dépôts	F.2	600	598	9 099	77 256	- 76 460
Numéraire	F.21	- 55	- 42	- 24	- 32	3
Dépôts transférables	F.22	- 51	- 389	- 161	382	198
en Suisse		- 10	- 375	- 168	- 81	63
à l'étranger		- 41	- 14	6	463	135
Autres dépôts	F.29	706	1 029	9 285	76 906	- 76 661
en Suisse		311	1 683	3 717	12 739	- 27 961
à l'étranger		395	- 654	5 568	64 167	- 48 700
Titres de créance	F.33	- 22 614	- 1 609	3 350	17 974	57 579
Titres à court terme	F.331	- 235	- 1 530	- 402	- 177	410
d'émetteurs suisses		1	- 1	1	- 1	0
d'émetteurs étrangers		- 236	- 1 529	- 403	- 176	410
Titres à long terme	F.332	- 22 379	- 79	3 752	18 150	57 169
d'émetteurs suisses		- 1 148	- 407	- 713	- 566	2 964
d'émetteurs étrangers		- 21 232	328	4 465	18 716	54 205
Crédits	F.4	- 52	- 29	48	80	3 631
à des débiteurs suisses		- 13	0	6	0	- 1
à des débiteurs étrangers		- 39	- 29	42	80	3 632
Actions et autres participations (sans les placements collectifs de capitaux)	F.51	3 696	694	1 050	2 978	170
Parts de placements collectifs de capitaux	F.52	—	—	—	—	—
Droits sur les assurances et les caisses de pensions	F.6
Droits nets sur les provisions techniques des assurances-vie et sur les caisses de pensions	F.61
Provisions pour primes non acquises et provisions pour sinistres	F.62
Produits financiers dérivés	F.34
Produits structurés	-	..	—	—	—	—
Autres comptes à recevoir	F.7
Total		- 18 374	- 97	13 511	98 265	- 15 081

Code SEC	2005	2006	2007	2008	2009
	1	2	3	4	5

Passifs

Numéraire et dépôts	F.2	2 339	291	9 631	68 997	- 21 650
Numéraire	F.21	1 647	1 816	1 076	4 902	805
Dépôts transférables	F.22	- 497	762	2 208	34 292	9 649
Autres dépôts	F.29	1 189	- 2 287	6 347	29 803	- 32 105
Titres de créance	F.33	—	—	—	24 425	4 967
Crédits	F.4	—	—	—	—	—
Actions et autres participations (sans les placements collectifs de capitaux)	F.51	- 21 490	- 457	- 582	- 286	- 170
Parts de placements collectifs de capitaux	F.52
Droits sur les assurances et les caisses de pensions	F.6
Produits financiers dérivés	F.34
Produits structurés	-
Autres comptes à payer	F.7
Total		- 19 151	- 166	9 049	93 136	- 16 854
Capacité (+)/besoin (-) de financement	B.9	777	69	4 462	5 129	1 773

5 Banques commerciales

Stocks des actifs et passifs financiers

En millions de francs

Code SEC du secteur: S.122

	Code SEC	2005	2006	2007	2008	2009
		1	2	3	4	5
Actifs financiers						
Numéraire et dépôts	AF.2	670 787	650 549	896 461	552 774	522 215
Numéraire	AF.21	6 456	7 015	7 514	9 214	9 512
Dépôts transférables	AF.22	68 239	69 467	105 855	129 340	140 753
en Suisse		23 856	25 856	33 726	61 460	77 256
à l'étranger		44 383	43 611	72 129	67 880	63 497
Autres dépôts	AF.29	596 092	574 067	783 092	414 220	371 950
en Suisse		44 615	39 936	48 714	43 878	39 033
à l'étranger		551 477	534 131	734 378	370 342	332 917
Titres de créance	AF.33	108 881	119 791	129 719	135 880	156 547
Titres à court terme	AF.331	27 767	37 943	49 776	54 018	56 311
d'émetteurs suisses		10 077	7 944	6 074	24 472	25 154
d'émetteurs étrangers		17 689	29 999	43 703	29 546	31 157
Titres à long terme	AF.332	81 114	81 849	79 942	81 862	100 236
d'émetteurs suisses		28 311	23 928	24 745	27 718	41 139
d'émetteurs étrangers		52 803	57 921	55 197	54 143	59 097
Crédits	AF.4	894 188	939 515	1 038 137	1 029 853	1 039 815
à des débiteurs suisses		749 012	785 640	843 185	867 971	900 611
à des débiteurs étrangers		145 176	153 876	194 952	161 882	139 204
Actions et autres participations (sans les placements collectifs de capitaux)	AF.51	131 529	153 270	165 011	126 094	113 183
Investissements de portefeuille		47 665	62 117	68 836	32 930	20 806
en titres d'émetteurs suisses		29 809	38 230	37 130	14 176	14 273
en titres d'émetteurs étrangers		17 856	23 886	31 705	18 754	6 533
Participations		83 864	91 154	96 176	93 165	92 377
en Suisse		13 826	9 743	9 382	13 183	9 521
à l'étranger		70 038	81 410	86 794	79 982	82 856
Parts de placements collectifs de capitaux	AF.52	2 207	3 771	6 228	4 583	6 536
Droits sur les assurances et les caisses de pensions	AF.6
Droits nets sur les provisions techniques des assurances-vie et sur les caisses de pensions	AF.61
Provisions pour primes non acquises et provisions pour sinistres	AF.62
Produits financiers dérivés¹	AF.34	46 990	58 483	73 849	138 058	70 935
Produits structurés	-	—	—	—	—	—
Autres comptes à recevoir	AF.7
Total		1 854 582	1 925 379	2 309 404	1 987 241	1 909 230

Code SEC	2005	2006	2007	2008	2009
	1	2	3	4	5

Passifs

Numéraire et dépôts	AF.2	1 484 010	1 522 954	1 840 945	1 497 417	1 497 258
Numéraire	AF.21
Dépôts transférables	AF.22	418 580	414 006	447 862	506 898	705 082
Autres dépôts	AF.29	1 065 429	1 108 949	1 393 082	990 519	792 176
Dépôts découlant des opérations interbancaires		748 261	773 107	1 067 219	685 208	528 759
Dépôts transférables		71 825	80 538	115 205	92 931	111 778
en Suisse		17 900	18 606	24 411	23 269	30 577
à l'étranger		53 926	61 932	90 794	69 663	81 201
Autres dépôts		676 436	692 569	952 014	592 276	416 981
en Suisse		60 511	57 515	69 392	77 522	45 214
à l'étranger		615 925	635 054	882 622	514 755	371 767
Dépôts découlant des opérations avec la clientèle		735 748	749 847	773 726	812 209	968 498
Dépôts transférables		346 755	333 468	332 658	413 967	593 304
en Suisse		262 022	249 374	247 699	292 846	368 017
à l'étranger		84 733	84 093	84 959	121 121	225 287
Autres dépôts		388 993	416 380	441 068	398 242	375 194
en Suisse		367 150	394 158	415 842	373 201	348 494
à l'étranger		21 843	22 221	25 226	25 042	26 701
Titres de créance	AF.33	79 681	82 694	89 047	93 323	81 687
Titres à court terme	AF.331	2 088	3 324	5 316	2 642	1 625
Titres à long terme	AF.332	77 593	79 370	83 731	90 681	80 062
Bons de caisse		29 227	34 489	41 060	50 275	44 451
Emprunts obligataires		48 366	44 881	42 671	40 406	35 611
Crédits	AF.4	44 957	47 028	47 974	53 654	64 386
Actions et autres participations (sans les placements collectifs de capitaux)	AF.51
Parts de placements collectifs de capitaux	AF.52
Droits sur les assurances et les caisses de pensions	AF.6
Produits financiers dérivés ¹	AF.34	59 840	65 208	79 321	151 706	74 715
Produits structurés	-	0	0	0	0	0
Autres comptes à payer	AF.7
Total	
Valeur financière nette	BF.90

¹ Jusqu'en 2003, uniquement la contrepartie des opérations de la Banque nationale et des administrations publiques.

5 Banques commerciales

Opérations financières

En millions de francs

Code SEC du secteur: S.122

	Code SEC	2005	2006	2007	2008	2009
		1	2	3	4	5
Actifs financiers						
Numéraire et dépôts	F.2	58 490	12 311	258 379	- 311 076	- 21 851
Numéraire	F.21	401	559	499	1 701	298
Dépôts transférables	F.22	7 270	408	33 483	28 046	9 512
en Suisse		- 3 766	1 592	6 805	28 443	14 656
à l'étranger		11 036	- 1 184	26 678	- 398	- 5 144
Autres dépôts	F.29	50 820	11 343	224 397	- 340 822	- 31 661
en Suisse		- 9 588	- 4 370	9 562	- 4 579	- 4 709
à l'étranger		60 407	15 713	214 835	- 336 243	- 26 952
Titres de créance	F.33
Crédits	F.4	30 538	55 451	106 928	- 1 353	10 909
à des débiteurs suisses		28 521	36 628	57 546	24 786	32 640
à des débiteurs étrangers		2 017	18 823	49 383	- 26 139	- 21 731
Actions et autres participations (sans les placements collectifs de capitaux)	F.51
Parts de placements collectifs de capitaux	F.52
Droits sur les assurances et les caisses de pensions	F.6
Droits nets sur les provisions techniques des assurances-vie et sur les caisses de pensions	F.61
Provisions pour primes non acquises et provisions pour sinistres	F.62
Produits financiers dérivés	F.34
Produits structurés	-
Autres comptes à recevoir	F.7
Total	

Code SEC	2005	2006	2007	2008	2009
	1	2	3	4	5

Passifs

Numéraire et dépôts	F.2	103 616	68 697	334 068	- 268 640	6 083
Numéraire	F.21
Dépôts transférables	F.22	32 596	- 1 088	33 330	74 480	199 386
Autres dépôts	F.29	71 021	69 785	300 738	- 343 121	- 193 303
Dépôts découlant des opérations interbancaires		60 643	51 218	309 672	- 318 858	- 153 171
Dépôts transférables		9 563	8 907	33 643	- 17 174	17 123
en Suisse		- 2 454	325	4 756	- 404	6 169
à l'étranger		12 017	8 582	28 887	- 16 770	10 953
Autres dépôts		51 080	42 311	276 028	- 301 684	- 170 293
en Suisse		- 9 276	- 2 687	12 664	8 775	- 32 670
à l'étranger		60 357	44 998	263 364	- 310 459	- 137 623
Dépôts découlant des opérations avec la clientèle		42 973	17 479	24 397	50 218	159 254
Dépôts transférables		23 033	- 9 995	- 313	91 655	182 263
en Suisse		19 728	- 12 576	- 1 737	45 889	75 169
à l'étranger		3 306	2 581	1 424	45 766	107 094
Autres dépôts		19 940	27 474	24 710	- 41 437	- 23 010
en Suisse		20 090	27 069	21 798	- 41 851	- 24 663
à l'étranger		- 150	405	2 912	414	1 654
Titres de créance	F.33
Crédits	F.4	345	2 071	946	5 680	10 732
Actions et autres participations (sans les placements collectifs de capitaux)	F.51
Parts de placements collectifs de capitaux	F.52
Droits sur les assurances et les caisses de pensions	F.6
Produits financiers dérivés	F.34
Produits structurés	-
Autres comptes à payer	F.7
Total	
Capacité (+)/besoin (-) de financement	B.9

6 Autres établissements financiers

Stocks des actifs et passifs financiers

En millions de francs

Code SEC du secteur: S.123

	Code SEC	2005	2006	2007	2008	2009
		1	2	3	4	5
Actifs financiers						
Numéraire et dépôts	AF.2	55 896	64 910	69 763	76 785	65 106
Numéraire	AF.21
Dépôts transférables	AF.22	28 614	25 509	21 973	32 287	36 888
en Suisse		25 519	22 700	19 026	30 100	35 089
à l'étranger		3 096	2 809	2 946	2 188	1 799
Autres dépôts	AF.29	27 281	39 401	47 790	44 498	28 218
en Suisse		16 393	19 545	23 554	20 884	13 362
à l'étranger		10 888	19 856	24 236	23 615	14 857
Titres de créance	AF.33	162 231	204 328	231 923	227 298	258 360
Titres à court terme	AF.331	8 624	14 629	21 928	40 544	39 638
d'émetteurs suisses		418	2 464	572	3 227	1 735
d'émetteurs étrangers		8 206	12 165	21 356	37 317	37 903
Titres à long terme	AF.332	153 607	189 699	209 995	186 754	218 722
d'émetteurs suisses		39 998	49 409	51 948	53 733	60 278
d'émetteurs étrangers		113 609	140 291	158 047	133 021	158 444
Crédits	AF.4	179 938	229 750	306 839	308 175	320 992
à des débiteurs suisses		51 237	53 445	54 831	61 097	71 582
à des débiteurs étrangers		128 701	176 305	252 009	247 078	249 410
Actions et autres participations (sans les placements collectifs de capitaux)	AF.51	324 146	379 611	439 477	338 251	427 865
Investissements de portefeuille		175 819	206 186	225 498	133 474	180 602
en titres d'émetteurs suisses		77 480	89 290	90 392	68 717	87 391
en titres d'émetteurs étrangers		98 339	116 896	135 106	64 757	93 211
Participations		148 326	173 425	213 979	204 777	247 263
en Suisse	
à l'étranger		148 326	173 425	213 979	204 777	247 263
Parts de placements collectifs de capitaux	AF.52	55 490	82 840	122 074	103 438	114 814
Droits sur les assurances et les caisses de pensions	AF.6
Droits nets sur les provisions techniques des assurances-vie et sur les caisses de pensions	AF.61
Provisions pour primes non acquises et provisions pour sinistres	AF.62
Produits financiers dérivés	AF.34
Produits structurés	-	7 229	9 874	12 417	7 481	7 567
Autres comptes à recevoir	AF.7
Total		784 931	971 313	1 182 491	1 061 428	1 194 703

Code SEC	2005	2006	2007	2008	2009
	1	2	3	4	5

Passifs

Numéraire et dépôts	AF.2	313	308	284	524	665
Numéraire	AF.21
Dépôts transférables	AF.22	313	308	284	524	665
Autres dépôts	AF.29
Titres de créance	AF.33	66 057	66 611	67 945	73 913	87 966
Titres à court terme	AF.331
Titres à long terme	AF.332	66 057	66 611	67 945	73 913	87 966
Crédits	AF.4	110 771	183 923	244 449	272 302	273 398
Actions et autres participations (sans les placements collectifs de capitaux)	AF.51
Parts de placements collectifs de capitaux	AF.52	343 983	424 153	513 493	432 873	523 028
Droits sur les assurances et les caisses de pensions	AF.6
Produits financiers dérivés	AF.34
Produits structurés	-	0	0	0	0	0
Autres comptes à payer	AF.7
Total	
Valeur financière nette	BF.90

6 Autres établissements financiers

Opérations financières

En millions de francs

Code SEC du secteur: S.123

	Code SEC	2005	2006	2007	2008	2009
		1	2	3	4	5
Actifs financiers						
Numéraire et dépôts	F.2	9 907	9 209	5 100	8 308	- 11 544
Numéraire	F.21
Dépôts transférables	F.22	9 094	- 3 106	- 3 536	10 315	4 601
en Suisse		7 353	- 2 819	- 3 674	11 073	4 989
à l'étranger		1 741	- 287	137	- 759	- 389
Autres dépôts	F.29	813	12 315	8 636	- 2 007	- 16 144
en Suisse		1 452	3 152	4 009	- 2 671	- 7 522
à l'étranger		- 639	9 162	4 627	664	- 8 622
Titres de créance	F.33
Crédits	F.4	- 14 585	2 053	39 044	13 804	12 342
à des débiteurs suisses		- 716	2 208	1 386	6 267	10 485
à des débiteurs étrangers		- 13 869	- 155	37 659	7 537	1 858
Actions et autres participations (sans les placements collectifs de capitaux)	F.51
Parts de placements collectifs de capitaux	F.52
Droits sur les assurances et les caisses de pensions	F.6
Droits nets sur les provisions techniques des assurances-vie et sur les caisses de pensions	F.61
Provisions pour primes non acquises et provisions pour sinistres	F.62
Produits financiers dérivés	F.34
Produits structurés	-
Autres comptes à recevoir	F.7
Total	

Code SEC	2005	2006	2007	2008	2009
	1	2	3	4	5

Passifs

Numéraire et dépôts	F.2	- 110	- 5	- 24	240	141
Numéraire	F.21
Dépôts transférables	F.22	- 110	- 5	- 24	240	141
Autres dépôts	F.29
Titres de créance	F.33
Crédits	F.4	6 680	25 549	24 355	21 447	- 2 230
Actions et autres participations (sans les placements collectifs de capitaux)	F.51
Parts de placements collectifs de capitaux	F.52
Droits sur les assurances et les caisses de pensions	F.6
Produits financiers dérivés	F.34
Produits structurés	-
Autres comptes à payer	F.7
Total	
Capacité (+)/besoin (-) de financement	B.9

7 Assurances et caisses de pensions

Stocks des actifs et passifs financiers

En millions de francs

Code SEC du secteur: S.125

	Code SEC	2005	2006	2007	2008	2009
		1	2	3	4	5
Actifs financiers						
Numéraire et dépôts	AF.2	72 597	67 390	64 675	63 649	64 401
Numéraire	AF.21
Dépôts transférables	AF.22	28 009	23 355	23 858	33 942	44 207
en Suisse		28 009	23 355	23 858	33 942	44 207
à l'étranger	
Autres dépôts	AF.29	44 589	44 035	40 817	29 707	20 194
en Suisse		40 381	39 010	35 059	26 856	17 418
à l'étranger		4 208	5 024	5 759	2 851	2 776
Titres de créance	AF.33	306 770	316 303	331 318	329 901	314 421
Titres à court terme	AF.331	2 077	6 120	5 069	3 259	5 054
d'émetteurs suisses		672	356	451	1 310	24
d'émetteurs étrangers		1 406	5 764	4 619	1 950	5 029
Titres à long terme	AF.332	304 693	310 183	326 249	326 641	309 367
d'émetteurs suisses		144 173	134 361	132 179	134 774	122 165
d'émetteurs étrangers		160 520	175 822	194 070	191 867	187 202
Crédits	AF.4	77 851	69 208	69 013	60 990	64 121
à des débiteurs suisses		48 541	45 412	42 437	40 793	41 512
à des débiteurs étrangers		29 310	23 796	26 576	20 196	22 609
Actions et autres participations (sans les placements collectifs de capitaux)	AF.51	219 891	228 674	204 253	179 277	216 768
Investissements de portefeuille		123 989	131 827	122 433	82 407	100 665
en titres d'émetteurs suisses		60 959	65 751	59 886	41 351	49 612
en titres d'émetteurs étrangers		63 031	66 076	62 548	41 056	51 053
Participations		95 902	96 847	81 820	96 870	116 103
en Suisse	
à l'étranger		95 902	96 847	81 820	96 870	116 103
Parts de placements collectifs de capitaux	AF.52	210 953	268 681	322 502	256 775	325 677
Droits sur les assurances et les caisses de pensions	AF.6
Droits nets sur les provisions techniques des assurances-vie et sur les caisses de pensions	AF.61
Provisions pour primes non acquises et provisions pour sinistres	AF.62
Produits financiers dérivés	AF.34
Produits structurés	-	7 184	9 804	11 983	7 208	6 649
Autres comptes à recevoir	AF.7
Total		895 246	960 059	1 003 744	897 799	992 036

Code SEC	2005	2006	2007	2008	2009
	1	2	3	4	5

Passifs

Numéraire et dépôts	AF.2
Titres de créance	AF.33	4 011	3 904	3 591	3 635	4 932
Titres à court terme	AF.331
Titres à long terme	AF.332	4 011	3 904	3 591	3 635	4 932
Crédits	AF.4	14 788	14 283	21 109	16 429	14 089
Actions et autres participations (sans les placements collectifs de capitaux)	AF.51
Parts de placements collectifs de capitaux	AF.52
Droits sur les assurances et les caisses de pensions	AF.6	869 484	909 225	934 966	845 227	910 726
Droits nets sur les provisions techniques des assurances-vie et sur les caisses de pensions	AF.61	766 435	805 612	823 621	747 061	810 384
Provisions pour primes non acquises et provisions pour sinistres	AF.62	103 049	103 614	111 345	98 166	100 341
Produits financiers dérivés	AF.34
Produits structurés	-
Autres comptes à payer	AF.7
Total	
Valeur financière nette	BF.90

7 Assurances et caisses de pensions

Opérations financières

En millions de francs

Code SEC du secteur: S.125

	Code SEC	2005	2006	2007	2008	2009
		1	2	3	4	5
Actifs financiers						
Numéraire et dépôts	F.2	14 061	- 5 141	- 2 647	- 781	773
Numéraire	F.21
Dépôts transférables	F.22	6 047	- 4 654	503	10 084	10 265
en Suisse		6 047	- 4 654	503	10 084	10 265
à l'étranger	
Autres dépôts	F.29	8 014	- 487	- 3 150	- 10 865	- 9 492
en Suisse		6 004	- 1 371	- 3 952	- 8 203	- 9 438
à l'étranger		2 010	883	802	- 2 662	- 54
Titres de créance	F.33
Crédits	F.4	- 2 413	- 7 125	356	- 6 385	4 176
à des débiteurs suisses		- 7 009	- 3 129	- 2 975	- 1 643	719
à des débiteurs étrangers		4 595	- 3 996	3 331	- 4 741	3 457
Actions et autres participations (sans les placements collectifs de capitaux)	F.51
Parts de placements collectifs de capitaux	F.52
Droits sur les assurances et les caisses de pensions	F.6
Droits nets sur les provisions techniques des assurances-vie et sur les caisses de pensions	F.61
Provisions pour primes non acquises et provisions pour sinistres	F.62
Produits financiers dérivés	F.34
Produits structurés	-
Autres comptes à recevoir	F.7
Total	

	Code SEC	2005	2006	2007	2008	2009
		1	2	3	4	5
Passifs						
Numéraire et dépôts	F.2
Titres de créance	F.33
Crédits	F.4	2 212	6	7 252	- 4 149	- 2 093
Actions et autres participations (sans les placements collectifs de capitaux)	F.51
Parts de placements collectifs de capitaux	F.52
Droits sur les assurances et les caisses de pensions	F.6	35 290	23 314	29 037	5 252	26 630
Droits nets sur les provisions techniques des assurances-vie et sur les caisses de pensions	F.61	24 594	22 750	21 305	18 432	24 455
Provisions pour primes non acquises et provisions pour sinistres	F.62	10 696	564	7 732	- 13 180	2 175
Produits financiers dérivés	F.34
Produits structurés	-
Autres comptes à payer	F.7
Total	
Capacité (+)/besoin (-) de financement	B.9

8 Administrations publiques

Stocks des actifs et passifs financiers

En millions de francs

Code SEC du secteur: S.13

	Code SEC	2005	2006	2007	2008	2009
		1	2	3	4	5
Actifs financiers						
Numéraire et dépôts	AF.2	32 351	30 479	31 199	30 428	31 239
Numéraire	AF.21	78	62	70	91	83
Dépôts transférables	AF.22	6 797	5 573	8 072	12 427	17 950
en Suisse		6 797	5 573	8 072	12 427	17 950
à l'étranger		0	0	0	0	0
Autres dépôts	AF.29	25 475	24 845	23 058	17 909	13 206
en Suisse		17 193	16 369	17 358	17 909	13 206
à l'étranger		8 282	8 476	5 700	0	0
Titres de créance	AF.33	9 905	10 873	11 862	19 051	13 802
Titres à court terme	AF.331	0	0	0	0	0
Titres à long terme	AF.332	9 905	10 873	11 862	19 051	13 802
d'émetteurs suisses		5 702	5 374	3 974	3 243	2 878
d'émetteurs étrangers		4 203	5 499	7 888	15 808	10 924
Crédits	AF.4	28 066	28 907	31 735	36 558	40 766
à des débiteurs suisses		27 590	28 428	31 269	36 113	40 315
à des débiteurs étrangers		476	479	467	445	451
Actions et autres participations (sans les placements collectifs de capitaux)	AF.51	111 255	109 097	116 641	102 507	118 426
Investissements de portefeuille		6 957	6 426	8 695	4 773	4 657
en titres d'émetteurs suisses		1 349	296	485	408	483
en titres d'émetteurs étrangers		5 609	6 130	8 211	4 365	4 174
Participations		104 298	102 672	107 946	97 734	113 769
en Suisse		103 398	101 786	106 985	96 810	112 850
sans la part aux fonds propres de la BNS		45 776	41 621	41 328	38 386	41 662
part aux fonds propres de la BNS		57 622	60 166	65 657	58 424	71 189
à l'étranger		900	885	961	924	919
Parts de placements collectifs de capitaux	AF.52	2 118	2 083	3 766	1 852	3 419
Droits sur les assurances et les caisses de pensions	AF.6
Produits financiers dérivés	AF.34	181	265	241	1 039	202
Produits structurés	-	0	0	0	0	0
Autres comptes à recevoir	AF.7	39 447	38 257	44 191	31 273	29 769
Total		223 323	219 961	239 635	222 706	237 622

Code SEC	2005	2006	2007	2008	2009
	1	2	3	4	5

Passifs

Numéraire et dépôts	AF.2	7 136	6 587	7 165	8 062	7 481
Numéraire	AF.21	2 468	2 524	2 593	2 664	2 713
Dépôts transférables	AF.22	1 167	567	862	1 199	1 813
Autres dépôts	AF.29	3 501	3 495	3 711	4 199	2 955
Titres de créance	AF.33	152 729	141 344	130 713	133 153	123 810
Titres à court terme	AF.331	15 409	12 587	9 056	10 670	6 947
Titres à long terme	AF.332	137 320	128 757	121 656	122 484	116 862
Crédits	AF.4	71 763	67 846	67 355	70 256	69 221
Actions et autres participations (sans les placements collectifs de capitaux)	AF.51
Parts de placements collectifs de capitaux	AF.52
Droits sur les assurances et les caisses de pensions	AF.6
Produits financiers dérivés	AF.34	606	405	271	513	566
Produits structurés	-
Autres comptes à payer	AF.7	29 497	30 302	38 593	25 742	26 704
Total		261 732	246 484	244 096	237 727	227 782
Valeur financière nette	BF.90	- 38 409	- 26 523	- 4 461	- 15 020	9 840

8 Administrations publiques

Opérations financières

En millions de francs

Code SEC du secteur: S.13

	Code SEC	2005	2006	2007	2008	2009
		1	2	3	4	5
Actifs financiers						
Numéraire et dépôts	F.2	14 497	- 1 871	276	- 771	812
Numéraire	F.21	37	- 17	7	22	- 8
Dépôts transférables	F.22	- 652	- 1 224	1 977	4 356	5 523
en Suisse		- 652	- 1 224	1 977	4 356	5 523
à l'étranger		0	0	0	0	0
Autres dépôts	F.29	15 111	- 630	- 1 707	- 5 149	- 4 703
en Suisse		6 829	- 824	1 069	551	- 4 703
à l'étranger		8 282	194	- 2 776	- 5 700	0
Titres de créance	F.33	835	1 100	1 211	8 136	- 6 874
Titres à court terme	F.331	0	0	0	0	0
Titres à long terme	F.332	835	1 100	1 211	8 136	- 6 874
d'émetteurs suisses		121	- 239	- 1 300	- 836	- 401
d'émetteurs étrangers		714	1 339	2 510	8 972	- 6 473
Crédits	F.4	- 1 578	841	146	4 822	4 208
à des débiteurs suisses		- 1 580	838	171	4 844	4 202
à des débiteurs étrangers		2	2	- 25	- 22	6
Actions et autres participations (sans les placements collectifs de capitaux)	F.51	- 24 173	- 5 309	2 116	- 345	- 574
Investissements de portefeuille		- 1 304	- 1 518	3 053	- 24	- 1 074
en titres d'émetteurs suisses		- 395	- 1 201	197	125	- 4
en titres d'émetteurs étrangers		- 909	- 318	2 856	- 148	- 1 070
Participations		- 22 869	- 3 790	- 937	- 321	500
en Suisse		- 22 916	- 3 775	- 1 013	- 284	506
sans la part aux fonds propres de la BNS		- 1 426	- 3 318	- 430	2	676
part aux fonds propres de la BNS		- 21 490	- 457	- 582	- 286	- 170
à l'étranger		47	- 15	76	- 37	- 5
Parts de placements collectifs de capitaux	F.52	- 69	1	1 665	- 700	919
Droits sur les assurances et les caisses de pensions	F.6
Produits financiers dérivés	F.34
Produits structurés	-	..	0	0	0	0
Autres comptes à recevoir	F.7	3 078	- 1 189	5 089	- 12 918	- 1 504
Total		- 7 409	- 6 428	10 502	- 1 775	- 3 012

Code SEC	2005	2006	2007	2008	2009
	1	2	3	4	5

Passifs

Numéraire et dépôts	F.2	812	- 549	472	897	- 581
Numéraire	F.21	49	56	69	71	49
Dépôts transférables	F.22	232	- 599	138	337	614
Autres dépôts	F.29	532	- 6	265	489	- 1 244
Titres de créance	F.33	4 254	- 6 605	- 5 947	- 4 439	- 9 793
Titres à court terme	F.331	3 381	- 2 823	- 3 531	1 613	- 3 723
Titres à long terme	F.332	873	- 3 782	- 2 416	- 6 052	- 6 070
Crédits	F.4	- 6 190	- 3 917	- 4 941	2 901	- 1 036
Actions et autres participations (sans les placements collectifs de capitaux)	F.51
Parts de placements collectifs de capitaux	F.52
Droits sur les assurances et les caisses de pensions	F.6
Produits financiers dérivés	F.34
Produits structurés	-
Autres comptes à payer	F.7	496	805	10 859	- 12 851	962
Total		- 627	- 10 266	443	- 13 491	- 10 448
Capacité (+)/besoin (-) de financement	B.9	- 6 782	3 839	10 060	11 715	7 435

9 Confédération

Stocks des actifs et passifs financiers

En millions de francs

Code SEC du secteur: S.1311

	Code SEC	2005	2006	2007	2008	2009
		1	2	3	4	5
Actifs financiers						
Numéraire et dépôts	AF.2	13 004	12 036	10 485	10 084	8 245
Numéraire	AF.21	2	2	3	3	8
Dépôts transférables	AF.22	474	240	1 548	2 487	4 036
en Suisse		474	240	1 548	2 487	4 036
à l'étranger		0	0	0	0	0
Autres dépôts	AF.29	12 528	11 794	8 935	7 595	4 201
en Suisse		4 246	3 318	3 235	7 595	4 201
à l'étranger		8 282	8 476	5 700	0	0
Titres de créance	AF.33	2 108	1 918	1 113	6 158	126
Titres à court terme	AF.331	0	0	0	0	0
Titres à long terme	AF.332	2 108	1 918	1 113	6 158	126
d'émetteurs suisses	
d'émetteurs étrangers	
Crédits	AF.4	22 275	23 696	26 620	28 599	30 027
à des débiteurs suisses		21 798	23 217	26 153	28 155	29 576
à des débiteurs étrangers		476	479	467	445	451
Actions et autres participations (sans les placements collectifs de capitaux)	AF.51	52 396	49 189	50 479	45 087	52 272
Participations en Suisse		51 496	48 304	49 518	44 163	51 353
sans la part aux fonds propres de la BNS		32 288	28 248	27 632	24 688	27 624
part aux fonds propres de la BNS		19 207	20 055	21 886	19 475	23 730
Participations à l'étranger		900	885	961	924	919
Parts de placements collectifs de capitaux	AF.52	0	0	0	0	0
Droits sur les assurances et les caisses de pensions	AF.6
Produits financiers dérivés	AF.34	129	157	76	49	26
Produits structurés	-	0	0	0	0	0
Autres comptes à recevoir	AF.7	7 138	5 932	7 306	7 296	5 861
Total		97 049	92 927	96 079	97 273	96 556

Code SEC	2005	2006	2007	2008	2009
	1	2	3	4	5

Passifs

Numéraire et dépôts	AF.2	7 136	6 587	7 165	8 062	7 481
Numéraire	AF.21	2 468	2 524	2 593	2 664	2 713
Dépôts transférables	AF.22	1 167	567	862	1 199	1 813
Autres dépôts	AF.29	3 501	3 495	3 711	4 199	2 955
Titres de créance	AF.33	121 315	114 610	106 968	111 404	101 706
Titres à court terme	AF.331	15 409	12 587	9 056	10 670	6 947
Titres à long terme	AF.332	105 906	102 023	97 912	100 734	94 759
Crédits	AF.4	16 712	12 960	14 788	20 350	21 016
Actions et autres participations (sans les placements collectifs de capitaux)	AF.51
Parts de placements collectifs de capitaux	AF.52
Droits sur les assurances et les caisses de pensions	AF.6
Produits financiers dérivés	AF.34	512	288	166	433	397
Produits structurés	-
Autres comptes à payer	AF.7	8 344	9 070	12 223	8 437	7 635
Total		154 019	143 515	141 311	148 687	138 236
Valeur financière nette	BF.90	- 56 971	- 50 588	- 45 232	- 51 414	- 41 680

9 Confédération

Opérations financières

En millions de francs

Code SEC du secteur: S.1311

	Code SEC	2005	2006	2007	2008	2009
		1	2	3	4	5
Actifs financiers						
Numéraire et dépôts	F.2	9 917	- 968	- 1 994	- 401	- 1 840
Numéraire	F.21	0	0	0	0	5
Dépôts transférables	F.22	- 109	- 234	785	939	1 549
en Suisse		- 109	- 234	785	939	1 549
à l'étranger		0	0	0	0	0
Autres dépôts	F.29	10 027	- 734	- 2 780	- 1 340	- 3 394
en Suisse		1 745	- 928	- 4	4 360	- 3 394
à l'étranger		8 282	194	- 2 776	- 5 700	0
Titres de créance	F.33	- 583	- 190	- 784	5 073	- 7 247
Titres à court terme	F.331	0	0	0	0	0
Titres à long terme	F.332	- 583	- 190	- 784	5 073	- 7 247
d'émetteurs suisses	
d'émetteurs étrangers	
Crédits	F.4	- 991	1 421	241	1 980	1 428
à des débiteurs suisses		- 993	1 419	266	2 001	1 422
à des débiteurs étrangers		2	2	- 25	- 22	6
Actions et autres participations (sans les placements collectifs de capitaux)	F.51	- 8 466	- 3 370	- 872	- 133	273
Participations en Suisse		- 8 513	- 3 355	- 948	- 95	279
sans la part aux fonds propres de la BNS		- 1 350	- 3 203	- 754	—	335
part aux fonds propres de la BNS		- 7 163	- 152	- 194	- 95	- 57
Participations à l'étranger		47	- 15	76	- 37	- 5
Parts de placements collectifs de capitaux	F.52	- 40	0	0	0	0
Droits sur les assurances et les caisses de pensions	F.6
Produits financiers dérivés	F.34
Produits structurés	-	..	0	0	0	0
Autres comptes à recevoir	F.7	1 594	- 1 206	530	- 10	- 1 436
Total		1 432	- 4 312	- 2 880	6 509	- 8 821

Code SEC	2005	2006	2007	2008	2009
	1	2	3	4	5

Passifs

Numéraire et dépôts	F.2	812	- 549	472	897	- 581
Numéraire	F.21	49	56	69	71	49
Dépôts transférables	F.22	232	- 599	138	337	614
Autres dépôts	F.29	532	- 6	265	489	- 1 244
Titres de créance	F.33	6 296	- 2 653	- 3 516	- 1 636	- 10 038
Titres à court terme	F.331	3 381	- 2 823	- 3 531	1 613	- 3 723
Titres à long terme	F.332	2 915	170	15	- 3 249	- 6 316
Crédits	F.4	- 2 700	- 3 752	- 2 622	5 562	666
Actions et autres participations (sans les placements collectifs de capitaux)	F.51
Parts de placements collectifs de capitaux	F.52
Droits sur les assurances et les caisses de pensions	F.6
Produits financiers dérivés	F.34
Produits structurés	-
Autres comptes à payer	F.7	502	726	5 721	- 3 786	- 802
Total		4 910	- 6 228	55	1 037	- 10 755
Capacité (+)/besoin (-) de financement	B.9	- 3 478	1 916	- 2 936	5 472	1 935

10 Cantons

Stocks des actifs et passifs financiers

En millions de francs

Code SEC du secteur: S.1312

	Code SEC	2005	2006	2007	2008	2009
		1	2	3	4	5
Actifs financiers						
Numéraire et dépôts	AF.2	9 340	8 014	11 358	10 615	11 858
Numéraire	AF.21	77	60	67	88	76
Dépôts transférables	AF.22	2 019	2 068	3 703	5 198	7 723
en Suisse		2 019	2 068	3 703	5 198	7 723
à l'étranger		0	0	0	0	0
Autres dépôts	AF.29	7 245	5 887	7 588	5 329	4 059
en Suisse		7 245	5 887	7 588	5 329	4 059
à l'étranger		0	0	0	0	0
Titres de créance	AF.33	894	910	761	636	663
Titres à court terme	AF.331	0	0	0	0	0
Titres à long terme	AF.332	894	910	761	636	663
d'émetteurs suisses	
d'émetteurs étrangers	
Crédits	AF.4	4 140	3 527	3 411	6 189	8 957
à des débiteurs suisses	
à des débiteurs étrangers	
Actions et autres participations (sans les placements collectifs de capitaux)	AF.51	51 902	53 483	57 467	52 647	61 497
sans la part aux fonds propres de la BNS		13 488	13 372	13 696	13 698	14 038
part aux fonds propres de la BNS		38 415	40 110	43 771	38 949	47 459
Parts de placements collectifs de capitaux	AF.52
Droits sur les assurances et les caisses de pensions	AF.6
Produits financiers dérivés	AF.34
Produits structurés	-
Autres comptes à recevoir	AF.7	26 035	25 899	28 624	17 396	17 397
Total		92 311	91 834	101 621	87 483	100 371

Code SEC	2005	2006	2007	2008	2009
	1	2	3	4	5

Passifs

Numéraire et dépôts	AF.2
Titres de créance	AF.33	24 336	20 291	17 824	15 942	14 986
Titres à court terme	AF.331
Titres à long terme	AF.332	24 336	20 291	17 824	15 942	14 986
Crédits	AF.4	33 207	32 494	32 889	30 496	28 074
Actions et autres participations (sans les placements collectifs de capitaux)	AF.51
Parts de placements collectifs de capitaux	AF.52
Droits sur les assurances et les caisses de pensions	AF.6
Produits financiers dérivés	AF.34
Produits structurés	-
Autres comptes à payer	AF.7	20 001	20 281	23 447	14 876	17 029
Total		77 544	73 066	74 160	61 313	60 089
Valeur financière nette	BF.90	14 767	18 768	27 461	26 170	40 283

10 Cantons

Opérations financières

En millions de francs

Code SEC du secteur: S.1312

	Code SEC	2005	2006	2007	2008	2009
		1	2	3	4	5
Actifs financiers						
Numéraire et dépôts	F.2	5 037	- 1 326	3 343	- 743	1 243
Numéraire	F.21	38	- 17	7	21	- 12
Dépôts transférables	F.22	39	49	1 636	1 494	2 525
en Suisse		39	49	1 636	1 494	2 525
à l'étranger		0	0	0	0	0
Autres dépôts	F.29	4 960	- 1 358	1 701	- 2 258	- 1 270
en Suisse		4 960	- 1 358	1 701	- 2 258	- 1 270
à l'étranger		0	0	0	0	0
Titres de créance	F.33	632	16	- 149	- 125	27
Titres à court terme	F.331	0	0	0	0	0
Titres à long terme	F.332	632	16	- 149	- 125	27
d'émetteurs suisses	
d'émetteurs étrangers	
Crédits	F.4	13	- 612	- 117	2 778	2 768
à des débiteurs suisses	
à des débiteurs étrangers	
Actions et autres participations (sans les placements collectifs de capitaux)	F.51	- 14 403	- 420	- 65	- 189	227
sans la part aux fonds propres de la BNS		- 76	- 115	324	2	340
part aux fonds propres de la BNS		- 14 327	- 305	- 388	- 191	- 113
Parts de placements collectifs de capitaux	F.52
Droits sur les assurances et les caisses de pensions	F.6
Produits financiers dérivés	F.34
Produits structurés	-
Autres comptes à recevoir	F.7	1 205	- 135	2 725	- 11 228	2
Total		- 7 516	- 2 478	5 738	- 9 507	4 266

Code SEC	2005	2006	2007	2008	2009
	1	2	3	4	5

Passifs

Numéraire et dépôts	F.2
Titres de créance	F.33	- 2 227	- 3 482	- 2 111	- 2 413	- 990
Titres à court terme	F.331
Titres à long terme	F.332	- 2 227	- 3 482	- 2 111	- 2 413	- 990
Crédits	F.4	- 5 363	- 714	396	- 2 393	- 2 422
Actions et autres participations (sans les placements collectifs de capitaux)	F.51
Parts de placements collectifs de capitaux	F.52
Droits sur les assurances et les caisses de pensions	F.6
Produits financiers dérivés	F.34
Produits structurés	-
Autres comptes à payer	F.7	99	280	3 166	- 8 571	2 154
Total		- 7 491	- 3 915	1 450	- 13 377	- 1 258
Capacité (+)/besoin (-) de financement	B.9	- 25	1 438	4 288	3 871	5 524

11 Communes

Stocks des actifs et passifs financiers

En millions de francs

Code SEC du secteur: S.1313

	Code SEC	2005	2006	2007	2008	2009
		1	2	3	4	5
Actifs financiers						
Numéraire et dépôts	AF.2	6 716	7 373	6 096	7 052	8 107
Numéraire	AF.21
Dépôts transférables	AF.22	3 524	3 118	2 655	4 215	5 846
en Suisse		3 524	3 118	2 655	4 215	5 846
à l'étranger	
Autres dépôts	AF.29	3 192	4 255	3 441	2 837	2 260
en Suisse		3 192	4 255	3 441	2 837	2 260
à l'étranger	
Titres de créance	AF.33
Crédits	AF.4
Actions et autres participations (sans les placements collectifs de capitaux)	AF.51
Parts de placements collectifs de capitaux	AF.52
Droits sur les assurances et les caisses de pensions	AF.6
Produits financiers dérivés	AF.34
Produits structurés	-
Autres comptes à recevoir	AF.7
Total		6 716	7 373	6 096	7 052	8 107

Code SEC	2005	2006	2007	2008	2009
	1	2	3	4	5

Passifs

Numéraire et dépôts	AF.2
Titres de créance	AF.33	7 078	6 443	5 920	5 808	7 118
Titres à court terme	AF.331
Titres à long terme	AF.332	7 078	6 443	5 920	5 808	7 118
Crédits	AF.4	18 025	17 552	14 818	15 255	14 512
Actions et autres participations (sans les placements collectifs de capitaux)	AF.51
Parts de placements collectifs de capitaux	AF.52
Droits sur les assurances et les caisses de pensions	AF.6
Produits financiers dérivés	AF.34
Produits structurés	-
Autres comptes à payer	AF.7
Total		25 103	23 995	20 738	21 063	21 630
Valeur financière nette	BF.90	- 18 387	- 16 622	- 14 642	- 14 010	- 13 523

11 Communes

Opérations financières

En millions de francs

Code SEC du secteur: S.1313

	Code SEC	2005	2006	2007	2008	2009
		1	2	3	4	5
Actifs financiers						
Numéraire et dépôts	F.2	69	656	- 1276	956	1054
Numéraire	F.21
Dépôts transférables en Suisse	F.22	- 447	- 406	- 462	1560	1631
à l'étranger	
Autres dépôts en Suisse	F.29	516	1063	- 814	- 604	- 577
à l'étranger	
Titres de créance	F.33
Crédits	F.4
Actions et autres participations (sans les placements collectifs de capitaux)	F.51
Parts de placements collectifs de capitaux	F.52
Droits sur les assurances et les caisses de pensions	F.6
Produits financiers dérivés	F.34
Produits structurés	-
Autres comptes à recevoir	F.7
Total		69	656	- 1276	956	1054

Code SEC	2005	2006	2007	2008	2009
	1	2	3	4	5

Passifs

Numéraire et dépôts	F.2
Titres de créance	F.33	185	- 470	- 320	- 390	1 235
Titres à court terme	F.331
Titres à long terme	F.332	185	- 470	- 320	- 390	1 235
Crédits	F.4	63	- 473	- 2 734	437	- 744
Actions et autres participations (sans les placements collectifs de capitaux)	F.51
Parts de placements collectifs de capitaux	F.52
Droits sur les assurances et les caisses de pensions	F.6
Produits financiers dérivés	F.34
Produits structurés	-
Autres comptes à payer	F.7
Total		248	- 943	- 3 054	47	491
Capacité (+)/besoin (-) de financement	B.9	- 178	1 599	1 778	909	563

12 Assurances sociales

Stocks des actifs et passifs financiers

En millions de francs

Code SEC du secteur: S.1314

	Code SEC	2005	2006	2007	2008	2009
		1	2	3	4	5
Actifs financiers						
Numéraire et dépôts	AF.2	3 290	3 056	3 260	2 676	3 031
Numéraire	AF.21	0	0	0	0	0
Dépôts transférables	AF.22	780	148	165	528	345
en Suisse		780	148	165	528	345
à l'étranger		0	0	0	0	0
Autres dépôts	AF.29	2 510	2 909	3 094	2 148	2 686
en Suisse		2 510	2 909	3 094	2 148	2 686
à l'étranger		0	0	0	0	0
Titres de créance	AF.33	6 904	8 045	9 988	12 257	13 014
Titres à court terme	AF.331	0	0	0	0	0
Titres à long terme	AF.332	6 904	8 045	9 988	12 257	13 014
d'émetteurs suisses		2 700	2 546	2 100	2 349	2 090
d'émetteurs étrangers		4 203	5 499	7 888	9 908	10 924
Crédits	AF.4	1 652	1 683	1 705	1 770	1 782
à des débiteurs suisses	
à des débiteurs étrangers	
Actions et autres participations (sans les placements collectifs de capitaux)	AF.51	6 957	6 426	8 695	4 773	4 657
Investissements de portefeuille en Suisse		1 349	296	485	408	483
Investissements de portefeuille à l'étranger		5 609	6 130	8 211	4 365	4 174
Parts de placements collectifs de capitaux	AF.52	2 118	2 083	3 766	1 852	3 419
Droits sur les assurances et les caisses de pensions	AF.6
Produits financiers dérivés	AF.34	52	108	165	990	175
Produits structurés	-	0	0	0	0	0
Autres comptes à recevoir	AF.7	6 274	6 427	8 261	6 581	6 511
Total		27 247	27 828	35 838	30 898	32 588

Code SEC	2005	2006	2007	2008	2009
	1	2	3	4	5

Passifs

Numéraire et dépôts	AF.2
Titres de créance	AF.33	—	—	—	—	—
Titres à court terme	AF.331	—	—	—	—	—
Titres à long terme	AF.332	—	—	—	—	—
Crédits	AF.4	3 819	4 840	4 859	4 155	5 619
Actions et autres participations (sans les placements collectifs de capitaux)	AF.51
Parts de placements collectifs de capitaux	AF.52
Droits sur les assurances et les caisses de pensions	AF.6
Produits financiers dérivés	AF.34	95	117	105	80	170
Produits structurés	—
Autres comptes à payer	AF.7	1 152	951	2 923	2 429	2 040
Total		5 066	5 908	7 887	6 664	7 828
Valeur financière nette	BF.90	22 181	21 920	27 951	24 234	24 760

12 Assurances sociales

Opérations financières

En millions de francs

Code SEC du secteur: S.1314

	Code SEC	2005	2006	2007	2008	2009
		1	2	3	4	5
Actifs financiers						
Numéraire et dépôts	F.2	- 527	- 234	204	- 584	355
Numéraire	F.21	0	0	0	0	0
Dépôts transférables	F.22	- 135	- 633	18	362	- 183
en Suisse		- 135	- 633	18	362	- 183
à l'étranger		0	0	0	0	0
Autres dépôts	F.29	- 392	399	186	- 946	538
en Suisse		- 392	399	186	- 946	538
à l'étranger		0	0	0	0	0
Titres de créance	F.33	786	1273	2 144	3 188	347
Titres à court terme	F.331	0	0	0	0	0
Titres à long terme	F.332	786	1273	2 144	3 188	347
d'émetteurs suisses		72	- 65	- 366	144	- 295
d'émetteurs étrangers		714	1 339	2 510	3 044	641
Crédits	F.4	- 600	31	22	65	12
à des débiteurs suisses	
à des débiteurs étrangers	
Actions et autres participations (sans les placements collectifs de capitaux)	F.51	- 1 304	- 1 518	3 053	- 24	- 1 074
Investissements de portefeuille en Suisse		- 395	- 1 201	197	125	- 4
Investissements de portefeuille à l'étranger		- 909	- 318	2 856	- 148	- 1 070
Parts de placements collectifs de capitaux	F.52	- 29	1	1 665	- 700	919
Droits sur les assurances et les caisses de pensions	F.6
Produits financiers dérivés	F.34
Produits structurés	-	..	0	0	0	0
Autres comptes à recevoir	F.7	279	153	1 834	- 1 680	- 70
Total		- 1 394	- 294	8 921	266	489

Code SEC	2005	2006	2007	2008	2009
	1	2	3	4	5

Passifs

Numéraire et dépôts	F.2
Titres de créance	F.33	—	—	—	—	—
Titres à court terme	F.331	—	—	—	—	—
Titres à long terme	F.332	—	—	—	—	—
Crédits	F.4	1 811	1 021	20	- 705	1 464
Actions et autres participations (sans les placements collectifs de capitaux)	F.51
Parts de placements collectifs de capitaux	F.52
Droits sur les assurances et les caisses de pensions	F.6
Produits financiers dérivés	F.34
Produits structurés	-
Autres comptes à payer	F.7	- 105	- 201	1 972	- 493	- 390
Total		1 706	820	1 991	- 1 198	1 074
Capacité (+)/besoin (-) de financement	B.9	- 3 100	- 1 114	6 930	1 464	- 586

13 Ménages et ISBLSM

Stocks des actifs et passifs financiers

En millions de francs

Code SEC du secteur: S.14+S.15

	Code SEC	2005	2006	2007	2008	2009
		1	2	3	4	5
Actifs financiers						
Numéraire et dépôts	AF.2	477 665	506 968	526 198	523 048	549 664
Numéraire	AF.21	24 430	24 798	25 262	27 391	28 538
Dépôts transférables en Suisse	AF.22	145 122	148 385	144 982	152 627	182 086
à l'étranger		145 122	148 385	144 982	152 627	182 086
	
Autres dépôts en Suisse	AF.29	308 113	333 785	355 954	343 029	339 040
à l'étranger		267 749	287 003	299 524	295 143	310 137
		40 364	46 781	56 430	47 886	28 903
Titres de créance	AF.33	108 511	112 999	121 265	130 581	137 378
Titres à court terme	AF.331	2 921	3 616	5 317	6 559	2 059
d'émetteurs suisses		908	914	839	2 628	960
d'émetteurs étrangers		2 013	2 702	4 478	3 930	1 098
Titres à long terme	AF.332	105 590	109 383	115 948	124 022	135 320
d'émetteurs suisses		29 310	32 060	38 546	50 361	48 976
Bons de caisse		17 475	20 929	25 419	33 463	30 582
Emprunts obligataires		11 835	11 131	13 127	16 898	18 394
d'émetteurs étrangers		76 280	77 323	77 402	73 661	86 344
Crédits	AF.4
Actions et autres participations (sans les placements collectifs de capitaux)	AF.51	235 728	261 895	253 059	168 913	211 740
Titres d'émetteurs suisses		174 664	198 003	190 422	135 150	164 528
Titres d'émetteurs étrangers		61 065	63 892	62 636	33 764	47 213
Parts de placements collectifs de capitaux	AF.52	184 141	210 000	224 645	161 547	180 425
Droits sur les assurances et les caisses de pensions	AF.6	754 536	792 735	811 201	743 522	801 802
Droits nets sur les provisions techniques des assurances-vie et sur les caisses de pensions	AF.61	700 410	735 709	751 739	682 191	739 369
Droits nets sur les assurances-vie (hors prévoyance professionnelle)	AF.611	106 186	106 587	104 802	98 360	100 230
Droits nets sur les assurances-vie et sur les caisses de pensions (prévoyance professionnelle)	AF.612	594 223	629 122	646 937	583 831	639 139
Provisions pour primes non acquises et provisions pour sinistres	AF.62	54 126	57 026	59 462	61 331	62 433
Produits financiers dérivés	AF.34
Produits structurés	-	30 343	42 931	51 155	28 099	28 872
Autres comptes à recevoir	AF.7
Total		1 790 923	1 927 528	1 987 523	1 755 708	1 909 881

Code SEC	2005	2006	2007	2008	2009
	1	2	3	4	5

Passifs

Numéraire et dépôts	AF.2
Titres de créance	AF.33	0	0	0	0	0
Crédits	AF.4	573 539	598 861	615 538	626 929	649 380
Hypothèques		524 239	547 899	564 609	579 981	604 436
Crédits à la consommation (leasing inclus)		13 960	14 148	14 803	15 183	15 388
Autres crédits		35 341	36 815	36 127	31 765	29 557
Actions et autres participations (sans les placements collectifs de capitaux)	AF.51	0	0	0	0	0
Parts de placements collectifs de capitaux	AF.52
Droits sur les assurances et les caisses de pensions	AF.6
Produits financiers dérivés	AF.34
Produits structurés	-
Autres comptes à payer	AF.7	7 960	6 364	4 478	4 425	2 452
Total		581 499	605 225	620 017	631 353	651 832
Valeur financière nette	BF.90	1 209 424	1 322 303	1 367 507	1 124 355	1 258 048

13 Ménages et ISBLSM

Opérations financières

En millions de francs

Code SEC du secteur: S.14+S.15

	Code SEC	2005	2006	2007	2008	2009
		1	2	3	4	5
Actifs financiers						
Numéraire et dépôts	F.2	28 246	30 069	19 927	1 429	26 946
Numéraire	F.21	510	368	463	2 130	1 147
Dépôts transférables	F.22	8 653	3 334	- 3 464	8 387	29 456
en Suisse		8 653	3 334	- 3 464	8 387	29 456
à l'étranger	
Autres dépôts	F.29	19 083	26 366	22 928	- 9 087	- 3 657
en Suisse		10 175	19 315	12 635	- 3 591	15 038
à l'étranger		8 907	7 051	10 292	- 5 497	- 18 695
Titres de créance	F.33	- 1 667	6 868	9 986	12 128	6 054
Titres à court terme	F.331	1 148	702	1 733	1 538	- 4 490
d'émetteurs suisses		774	6	- 75	1 789	- 1 668
d'émetteurs étrangers		374	696	1 808	- 252	- 2 822
Titres à long terme	F.332	- 2 815	6 166	8 253	10 590	10 544
d'émetteurs suisses		- 2 454	3 141	6 902	11 111	- 1 674
Bons de caisse		- 4	3 454	4 490	8 044	- 2 881
Emprunts obligataires		- 2 450	- 313	2 413	3 067	1 207
d'émetteurs étrangers		- 361	3 025	1 351	- 521	12 218
Crédits	F.4
Actions et autres participations (sans les placements collectifs de capitaux)	F.51	- 16 102	- 13 440	- 4 794	2 063	8 200
Titres d'émetteurs suisses		- 11 324	- 8 220	- 3 590	2 582	2 884
Titres d'émetteurs étrangers		- 4 778	- 5 220	- 1 204	- 519	5 316
Parts de placements collectifs de capitaux	F.52	13 161	15 094	18 366	1 654	3 685
Droits sur les assurances et les caisses de pensions	F.6	29 564	28 020	26 378	23 037	28 533
Droits nets sur les provisions techniques des assurances-vie et sur les caisses de pensions	AF.61	26 624	25 119	23 942	21 169	27 431
Droits nets sur les assurances-vie (hors prévoyance professionnelle)	AF.611	3 932	401	- 1 785	- 6 442	1 870
Droits nets sur les assurances-vie et sur les caisses de pensions (prévoyance professionnelle)	AF.612	22 692	24 719	25 728	27 611	25 561
Provisions pour primes non acquises et provisions pour sinistres	AF.62	2 939	2 901	2 436	1 869	1 102
Produits financiers dérivés	F.34
Produits structurés	-	..	5 337	5 434	- 6 636	1 026
Autres comptes à recevoir	F.7
Total		53 202	71 947	75 298	33 676	74 443

Code SEC	2005	2006	2007	2008	2009
	1	2	3	4	5

Passifs

Numéraire et dépôts	F.2
Titres de créance	F.33	0	0	0	0	0
Crédits	F.4	21 658	25 322	16 677	11 391	22 451
Hypothèques		23 312	23 660	16 711	15 372	24 455
Crédits à la consommation (leasing inclus)		.	188	655	381	204
Autres crédits		- 1 654	1 474	- 688	- 4 362	- 2 208
Actions et autres participations (sans les placements collectifs de capitaux)	F.51	0	0	0	0	0
Parts de placements collectifs de capitaux	F.52
Droits sur les assurances et les caisses de pensions	F.6
Produits financiers dérivés	F.34
Produits structurés	-
Autres comptes à payer	F.7	2 066	- 1 595	- 4 616	- 54	- 1 973
Total		23 724	23 727	12 061	11 337	20 479
Capacité (+)/besoin (-) de financement	B.9	29 478	48 221	63 236	22 339	53 965

14 Tous les secteurs suisses

Stocks des actifs et passifs financiers

En millions de francs

Code SEC du secteur: S.1

	Code SEC	2005	2006	2007	2008	2009
		1	2	3	4	5
Actifs financiers						
Or monétaires et DTS	AF.1	28 129	32 551	35 057	31 106	43 742
Numéraire et dépôts	AF.2	1 491 578	1 510 095	1 800 671	1 533 872	1 456 667
Numéraire	AF.21	36 010	37 503	38 533	42 104	43 204
Dépôts transférables	AF.22	367 796	357 791	394 295	474 339	569 549
en Suisse		319 945	311 036	318 900	403 561	503 422
à l'étranger		47 850	46 755	75 395	70 779	66 128
Autres dépôts	AF.29	1 087 772	1 114 801	1 367 843	1 017 429	843 914
en Suisse		445 412	469 285	505 296	479 986	424 160
à l'étranger		642 361	645 517	862 548	537 444	419 753
Titres de créance	AF.33	817 214	886 705	960 619	988 395	1 094 994
Titres à court terme	AF.331	48 518	67 119	86 840	106 827	108 613
d'émetteurs suisses		12 688	12 098	8 039	32 749	29 688
d'émetteurs étrangers		35 829	55 022	78 801	74 078	78 925
Titres à long terme	AF.332	768 696	819 586	873 779	881 568	986 381
d'émetteurs suisses		274 085	270 082	273 980	290 988	300 378
d'émetteurs étrangers		494 611	549 504	599 799	590 580	686 003
Crédits	AF.4	1 314 162	1 424 280	1 631 853	1 630 814	1 691 559
à des débiteurs suisses		876 385	912 929	971 732	1 005 986	1 054 029
à des débiteurs étrangers		437 777	511 351	660 121	624 829	637 529
Actions et autres participations (sans les placements collectifs de capitaux)	AF.51	1 361 517	1 547 285	1 643 480	1 340 805	1 541 272
Titres d'émetteurs suisses		550 956	610 271	614 908	435 926	507 203
Titres d'émetteurs étrangers		810 561	937 014	1 028 572	904 879	1 034 069
Parts de placements collectifs de capitaux	AF.52	482 740	597 440	712 209	547 863	650 608
Droits sur les assurances et les caisses de pensions	AF.6	761 857	800 404	819 143	752 131	810 513
Droits nets sur les provisions techniques des assurances-vie et sur les caisses de pensions	AF.61	700 410	735 709	751 739	682 191	739 369
Provisions pour primes non acquises et provisions pour sinistres	AF.62	61 447	64 695	67 404	69 940	71 144
Produits financiers dérivés¹	AF.34	47 283	58 782	74 240	141 768	71 202
Produits structurés	-	51 035	70 924	83 392	47 839	47 656
Autres comptes à recevoir	AF.7	39 447	38 257	44 191	31 273	29 769
Total		6 394 961	6 966 723	7 804 856	7 045 866	7 437 981

Code SEC	2005	2006	2007	2008	2009
	1	2	3	4	5

Passifs

Numéraire et dépôts	AF.2	1 586 339	1 629 754	1 961 028	1 700 376	1 691 195
Numéraire	AF.21	43 835	45 707	46 851	51 825	52 679
Dépôts transférables	AF.22	459 094	457 488	495 300	598 937	814 440
Autres dépôts	AF.29	1 083 410	1 126 560	1 418 877	1 049 615	824 075
Titres de créance	AF.33	353 630	349 405	346 904	384 343	387 380
Titres à court terme	AF.331	18 132	16 489	14 893	38 789	36 963
Titres à long terme	AF.332	335 498	332 917	332 011	345 555	350 417
Crédits	AF.4	1 084 416	1 195 703	1 347 134	1 399 543	1 461 352
Actions et autres participations (sans les placements collectifs de capitaux)	AF.51	1 401 734	1 658 301	1 746 636	1 371 440	1 573 667
Parts de placements collectifs de capitaux	AF.52	343 983	424 153	513 493	432 873	523 028
Droits sur les assurances et les caisses de pensions	AF.6	869 484	909 225	934 966	845 227	910 726
Droits nets sur les provisions techniques des assurances-vie et sur les caisses de pensions	AF.61	766 435	805 612	823 621	747 061	810 384
Provisions pour primes non acquises et provisions pour sinistres	AF.62	103 049	103 614	111 345	98 166	100 341
Produits financiers dérivés ¹	AF.34	60 524	65 684	79 652	153 482	75 317
Produits structurés	-	0	0	0	0	0
Autres comptes à payer	AF.7	39 447	38 257	44 191	31 273	29 769
Total		5 739 557	6 270 482	6 974 004	6 318 557	6 652 433
Valeur financière nette	BF.90	655 404	696 242	830 851	727 309	785 549

¹ Jusqu'en 2003, uniquement les opérations de la Banque nationale et des administrations publiques ainsi que la contrepartie, dans les banques commerciales, de ces opérations.

14 Tous les secteurs suisses

Opérations financières

En millions de francs

Code SEC du secteur: S.1

	Code SEC	2005	2006	2007	2008	2009
		1	2	3	4	5
Actifs financiers						
Or monétaires et DTS	F.1	- 4	249	- 36	- 22	- 1
Numéraire et dépôts	F.2	128 350	52 409	304 417	- 226 859	- 70 059
Numéraire	F.21	1 409	1 493	1 030	3 571	1 101
Dépôts transférables	F.22	31 264	- 10 702	33 418	85 447	93 322
en Suisse		18 528	- 9 218	6 597	86 140	98 719
à l'étranger		12 735	- 1 484	26 822	- 693	- 5 398
Autres dépôts	F.29	95 678	61 619	269 968	- 315 877	- 164 481
en Suisse		13 787	24 243	36 963	- 23 874	- 56 144
à l'étranger		81 891	37 375	233 005	- 292 002	- 108 337
Titres de créance	F.33
Crédits	F.4	22 505	63 665	173 065	16 696	49 403
à des débiteurs suisses		19 204	36 544	56 133	34 254	48 044
à des débiteurs étrangers		3 301	27 121	116 932	- 17 557	1 359
Actions et autres participations (sans les placements collectifs de capitaux)	F.51
Parts de placements collectifs de capitaux	F.52
Droits sur les assurances et les caisses de pensions	F.6	29 970	28 367	26 651	23 705	28 634
Droits nets sur les provisions techniques des assurances-vie et sur les caisses de pensions	F.61	26 624	25 119	23 942	21 169	27 431
Provisions pour primes non acquises et provisions pour sinistres	F.62	3 345	3 248	2 709	2 536	1 203
Produits financiers dérivés	F.34
Produits structurés	-
Autres comptes à recevoir	F.7	3 078	- 1 189	5 089	- 12 918	- 1 504
Total	

Code SEC	2005	2006	2007	2008	2009
	1	2	3	4	5

Passifs

Numéraire et dépôts	F.2	109 932	73 168	347 245	- 185 764	- 2 939
Numéraire	F.21	1 696	1 872	1 145	4 974	854
Dépôts transférables	F.22	34 011	1 881	37 129	119 081	216 705
Autres dépôts	F.29	74 225	69 416	308 971	- 309 819	- 220 499
Titres de créance	F.33
Crédits	F.4	33 217	67 890	106 321	35 596	54 910
Actions et autres participations (sans les placements collectifs de capitaux)	F.51
Parts de placements collectifs de capitaux	F.52
Droits sur les assurances et les caisses de pensions	F.6	35 290	23 314	29 037	5 252	26 630
Droits nets sur les provisions techniques des assurances-vie et sur les caisses de pensions	F.61	24 594	22 750	21 305	18 432	24 455
Provisions pour primes non acquises et provisions pour sinistres	F.62	10 696	564	7 732	- 13 180	2 175
Produits financiers dérivés	F.34
Produits structurés	-
Autres comptes à payer	F.7	3 078	- 1 189	5 089	- 12 918	- 1 504
Total	
Capacité (+)/besoin (-) de financement	B.9

15 Reste du monde

Stocks des actifs et passifs financiers

En millions de francs

Code SEC du secteur: S.2

	Code SEC	2005	2006	2007	2008	2009
		1	2	3	4	5
Actifs financiers						
Numéraire et dépôts	AF.2	786 375	813 320	1 099 741	776 154	722 380
Numéraire	AF.21	9 228	9 594	9 760	11 149	11 447
Dépôts transférables	AF.22	139 149	146 451	176 401	195 376	311 019
Autres dépôts	AF.29	637 999	657 275	913 581	569 629	399 915
Titres de créance	AF.33	66 857	67 226	64 885	60 607	57 314
Titres à court terme	AF.331	5 444	4 391	6 854	6 040	7 275
Titres à long terme	AF.332	61 413	62 835	58 031	54 567	50 039
Crédits	AF.4	208 031	282 774	375 402	393 557	407 322
Actions et autres participations (sans les placements collectifs de capitaux)	AF.51	850 778	1 048 030	1 131 728	935 514	1 066 464
Investissements de portefeuille		628 424	754 219	727 051	480 876	563 033
Participations		222 354	293 811	404 677	454 638	503 431
Parts de placements collectifs de capitaux	AF.52	75 197	80 784	93 867	87 200	89 770
Droits sur les assurances et les caisses de pensions	AF.6	107 627	108 821	115 823	93 096	100 213
Droits nets sur les provisions techniques des assurances-vie et sur les caisses de pensions	AF.61	66 025	69 902	71 882	64 870	71 015
Provisions pour primes non acquises et provisions pour sinistres	AF.62	41 602	38 919	43 941	28 226	29 197
Produits financiers dérivés¹	AF.34	43 432	48 511	61 235	117 410	57 282
Produits structurés	-	0	0	0	0	0
Autres comptes à recevoir	AF.7
Total		2 138 297	2 449 466	2 942 681	2 463 538	2 500 745

Code SEC	2005	2006	2007	2008	2009
	1	2	3	4	5

Passifs

Numéraire et dépôts	AF.2	691 614	693 661	939 384	609 650	487 853
Numéraire	AF.21	1 403	1 390	1 442	1 428	1 972
Dépôts transférables	AF.22	47 850	46 755	75 395	70 779	66 128
Autres dépôts	AF.29	642 361	645 517	862 548	537 444	419 753
Titres de créance	AF.33	530 440	604 525	678 600	664 659	764 928
Titres à court terme	AF.331	35 829	55 022	78 801	74 078	78 925
Titres à long terme	AF.332	494 611	549 504	599 799	590 580	686 003
Crédits	AF.4	437 777	511 351	660 121	624 829	637 529
Actions et autres participations (sans les placements collectifs de capitaux)	AF.51	810 561	937 014	1 028 572	904 879	1 034 069
Parts de placements collectifs de capitaux	AF.52	213 954	254 071	292 584	202 190	217 350
Droits sur les assurances et les caisses de pensions	AF.6
Produits financiers dérivés ¹	AF.34	30 191	41 610	55 823	105 697	53 167
Produits structurés	-	51 035	70 924	83 392	47 839	47 656
Autres comptes à payer	AF.7
Total		2 765 572	3 113 156	3 738 476	3 159 741	3 242 552
Valeur financière nette	BF.90	- 627 275	- 663 690	- 795 794	- 696 203	- 741 807

¹ Jusqu'en 2003, uniquement la contrepartie des opérations de la Banque nationale et des administrations publiques.

15 Reste du monde

Opérations financières

En millions de francs

Code SEC du secteur: S.2

	Code SEC	2005	2006	2007	2008	2009
		1	2	3	4	5
Actifs financiers						
Or monétaire et DTS	F.1	4	- 249	36	22	1
Numéraire et dépôts	F.2	76 316	56 637	302 707	- 251 615	- 46 071
Numéraire	F.21	395	366	167	1 389	298
Dépôts transférables	F.22	15 483	11 099	30 533	32 941	117 986
Autres dépôts	F.29	60 437	45 172	272 008	- 285 944	- 164 355
Titres de créance	F.33
Crédits	F.4	14 014	31 346	50 188	1 343	6 866
Actions et autres participations (sans les placements collectifs de capitaux)	F.51
Parts de placements collectifs de capitaux	F.52
Droits sur les assurances et les caisses de pensions	F.6	5 320	- 5 053	2 386	- 18 453	- 2 004
Droits nets sur les provisions techniques des assurances-vie et sur les caisses de pensions	F.61	- 2 031	- 2 370	- 2 637	- 2 737	- 2 976
Provisions pour primes non acquises et provisions pour sinistres	F.62	7 351	- 2 683	5 023	- 15 716	972
Produits financiers dérivés	F.34
Produits structurés	-
Autres comptes à recevoir	F.7
Total	

Code SEC	2005	2006	2007	2008	2009
	1	2	3	4	5

Passifs

Numéraire et dépôts	F.2	94 734	35 878	259 879	- 292 710	- 113 190
Numéraire	F.21	108	- 13	52	- 14	544
Dépôts transférables	F.22	12 735	- 1 484	26 822	- 693	- 5 398
Autres dépôts	F.29	81 891	37 375	233 005	- 292 002	- 108 337
Titres de créance	F.33
Crédits	F.4	3 301	27 121	116 932	- 17 557	1 359
Actions et autres participations (sans les placements collectifs de capitaux)	F.51
Parts de placements collectifs de capitaux	F.52
Droits sur les assurances et les caisses de pensions	F.6
Produits financiers dérivés	F.34
Produits structurés	-
Autres comptes à payer	F.7
Total	
Capacité (+)/besoin (-) de financement	B.9

Précisions méthodologiques concernant les comptes financiers

Page

B2	1. Bases méthodologiques
B6	2. Commentaires des comptes financiers de la Suisse
B6	2.1 Modifications par rapport à l'année précédente
B6	2.2 Les comptes financiers en tant que statistique de synthèse
B7	2.3 Manière de procéder pour chacun des secteurs
B16	2.4 Estimation du numéraire détenu par les divers secteurs
B16	2.5 Calcul des passifs sous forme d'actions et d'autres participations
B17	2.6 Comptabilisation des produits structurés
B17	2.7 Statistiques de base
B20	3. Autres ouvrages utiles

1. Bases méthodologiques

Les comptes financiers font partie intégrante du système des comptes nationaux de la Suisse. Comme la partie non financière de la comptabilité nationale, qui est publiée par l'Office fédéral de la statistique (OFS), ils sont dressés selon les règles du Système européen des comptes 1995 (SEC95), un système complet de comptabilité nationale. Le SEC95 repose sur le Système de comptabilité nationale des Nations Unies de 1993, mais est davantage axé sur les particularités et les besoins de données en Europe.

Selon le SEC95, les comptes financiers présentent, dans leur version intégrale, l'ampleur et la structure des actifs et passifs financiers entre les divers secteurs de l'économie nationale et entre ces secteurs et le reste du monde. Ils incluent également les flux financiers et les ajustements de valeur à la suite de variations des cours de change ou des cours des titres.

Les actifs et passifs sont ventilés en fonction des divers instruments financiers et évalués en principe aux prix du marché. Les comptes financiers sont conçus de telle sorte qu'à chaque actif correspond un passif d'un montant équivalent. La seule exception à cette règle porte sur l'or monétaire et les droits de tirage spéciaux (DTS) du Fonds monétaire international. Ces deux actifs de la banque centrale sont les seuls qui, par convention, n'ont pas de passifs de contrepartie.

Secteurs

Dans le système des comptes nationaux, tous les agents économiques (ou des parties d'entre eux), dont le centre d'intérêt économique est situé sur le territoire du pays, sont considérés comme des unités résidentes (la Suisse). Ces unités résidentes sont réparties en quatre secteurs institutionnels (sociétés non financières, sociétés financières, administrations publiques, ménages et ISBLSM). Un cinquième secteur montre les relations entre les agents résidents et non résidents (le reste du monde). Les secteurs sont définis dans le commentaire ci-après (le code du SEC95 est indiqué entre parenthèses):

Sociétés non financières (S.11)	Les sociétés de capitaux, sociétés de personnes et entreprises individuelles, dont l'activité principale consiste à produire des biens et des services non financiers marchands. Les sociétés non financières englobent également des entreprises publiques qui, tels les CFF et la Poste, sont des producteurs marchands. PostFinance étant un domaine d'activité de la Poste et non pas un établissement juridiquement indépendant, elle fait également partie du secteur des sociétés non financières.
Sociétés financières (S.12)	Les sociétés de capitaux et sociétés de personnes dont la fonction principale consiste à fournir des services d'intermédiation financière (intermédiaires financiers) ou à exercer des activités financières auxiliaires (auxiliaires financiers). Ce secteur comprend cinq sous-secteurs. Le premier est constitué de la Banque nationale suisse (S.121). Les banques commerciales forment le deuxième sous-secteur (S.122); il convient de relever que les actifs et passifs financiers des seuls comptoirs en Suisse des banques sont pris en compte dans la présente statistique. Les fonds de placement, les établissements de lettres de gage et les autres sociétés financières, en particulier celles qui opèrent dans le financement à long terme, constituent le sous-secteur des autres établissements financiers (S.123). Compte tenu des données actuellement disponibles, les auxiliaires financiers, soit le sous-secteur S.124 du SEC95, entrent eux aussi dans la composition des autres établissements financiers. Le sous-secteur des compagnies d'assurances et caisses de pensions (S.125) groupe les sociétés d'assurance-vie, d'assurance-dommages et de réassurance, qui sont soumises à la surveillance de l'Autorité fédérale de surveillance des marchés financiers (FINMA), ainsi que la Suva, les caisses-maladie et les caisses de pensions.
Administrations publiques (S.13)	Le secteur des administrations publiques recouvre les unités institutionnelles qui sont des autres producteurs non marchands de biens et de services destinés à la collectivité ou qui ont pour activité principale des opérations de redistribution du revenu ou de la richesse nationale. Les assurances sociales en font également partie. Ce secteur est ventilé en quatre sous-secteurs, à savoir la Confédération (S.1311), les cantons (S.1312), les communes (S.1313) et les assurances sociales (S.1314). Le sous-secteur de la Confédération englobe non seulement l'administration fédérale, mais aussi la Régie fédérale des alcools, le Fonds pour les grands projets ferroviaires et les écoles polytechniques fédérales (EPF). En Suisse, les assurances sociales regroupent l'assurance-vieillesse et survivants (AVS), l'assurance-invalidité (AI), les allocations pour perte de gain (APG), l'assurance-chômage (AC) et l'assurance-maternité du canton de Genève.

Ménages et ISBLSM (S.14 et S.15)	Les individus dans leur fonction de consommateurs (salariés, personnes sans activité lucrative, retraités, étudiants et enfants) et les indépendants. Les institutions privées sans but lucratif au service des ménages (ISBLSM) entrent elles aussi dans ce secteur. Il s'agit de producteurs non marchands, tels que les organismes de charité et associations de bienfaisance, les Eglises, les syndicats, les partis politiques et les clubs sociaux, culturels, récréatifs et sportifs.
Reste du monde (S.2)	L'ensemble de toutes les unités non résidentes qui effectuent des opérations avec les unités institutionnelles résidentes ou ont des actifs ou des passifs vis-à-vis d'unités institutionnelles résidentes. La répartition entre actifs et passifs est faite sous l'angle de l'étranger.

Remarques concernant la délimitation de la Suisse et du reste du monde

Dans les comptes financiers de la Suisse, toutes les succursales et filiales à l'étranger des banques suisses opérant sur le plan international font partie du reste du monde. Par conséquent, le portefeuille de titres des banques commerciales, tel qu'il ressort des comptes financiers, est nettement moins important que l'ensemble des portefeuilles destinés au négoce et des immobilisations financières des groupes bancaires suisses. En outre, une proportion importante des placements collectifs distribués en Suisse est constituée de parts de fonds de placement qui appartiennent à des groupes bancaires suisses, mais sont domiciliés au Luxembourg. Si un ménage suisse investit dans un fonds luxembourgeois détenant des actions d'émetteurs suisses, il en résulte, du côté des placements collectifs de capitaux (instrument financier), des actifs financiers de la Suisse vis-à-vis du reste du monde (passifs financiers pour le reste du monde) et, du côté des actions (instrument financier), des actifs financiers du reste du monde vis-à-vis de la Suisse. Les parts de fonds de placement émises par des fonds domiciliés à l'étranger et détenues par le reste du monde n'entrent pas dans les comptes financiers de la Suisse.

Evaluation

Conformément au SEC95, tous les actifs et passifs sont évalués aux prix du marché à la date d'établissement des comptes financiers. Si aucun prix du marché ne peut être observé, il faut procéder à une estimation. Dans le cas d'instruments qui, tels les dépôts, ne sont pas négociables, la valeur nominale correspond généralement au prix du marché. Les revenus courus (intérêts, dividendes) sur les instruments financiers doivent être soit ajoutés à la valeur de ceux-ci, soit pris en considération dans les autres comptes à recevoir ou à payer. De plus amples détails sont donnés dans les commentaires afférents aux divers instruments financiers.

Instruments financiers

Dans les comptes financiers, les actifs et passifs sont ventilés par instruments financiers. La ventilation est faite principalement en fonction de la liquidité et des caractéristiques juridiques. En outre, les créances et engagements sont définis dans un sens large. On tient compte non seulement des relations directes créanciers/débiteurs, mais aussi des relations financières sous forme d'actions et d'autres participations. Les divers instruments financiers sont décrits ci-après (le code du SEC95 est indiqué entre parenthèses). Etant donné que les statistiques de base ne répondent pas toujours aux exigences du SEC95, des écarts par rapport à ce dernier ne sont pas exclus.

Or monétaire et DTS (AF.1)	Cette catégorie porte sur l'or qui entre dans les réserves monétaires et est détenu par la banque centrale et sur les droits de tirage spéciaux (DTS) qui sont créés par le Fonds monétaire international. Les deux composantes sont évaluées aux prix du marché. Elles constituent les seuls actifs financiers à ne pas avoir de passifs de contrepartie.
Numéraire et dépôts (AF.2)	Cette catégorie couvre les billets de banque et les pièces, dans la monnaie du pays et en monnaies étrangères, les dépôts transférables et les autres dépôts qui ne peuvent être utilisés à tout moment comme moyens de paiement ou qui ne peuvent être transférés sans frais importants ni restrictions majeures. Ces éléments sont évalués à leur valeur nominale.
Titres de créance (AF.33)	Il s'agit des obligations, sous forme de papiers-valeurs ou de droits-valeurs, qui peuvent être négociées sur des marchés secondaires, mais ne donnent à leur porteur aucun droit de propriété sur l'émetteur. Ces titres et droits-valeurs sont répartis selon leur durée initiale (marché monétaire ou court terme: un an au plus; marché des capitaux ou long terme: plus d'un an). Ils sont évalués aux prix du marché. Les produits structurés sont regroupés dans une catégorie séparée.

Crédits (AF.4)	<p>Cette catégorie couvre les prêts rémunérés et non tirisés (sans les crédits commerciaux). La distinction entre crédits et dépôts repose sur le critère de l'initiative de l'opération. L'initiative émane généralement du débiteur, dans le cas d'un crédit, et du créancier, dans celui d'un dépôt. Les actifs et passifs résultant des opérations interbancaires figurent intégralement dans les dépôts. Le montant que le débiteur est tenu contractuellement de rembourser entre dans les comptes financiers.</p>
Actions et autres participations (AF.5)	<p>Cette catégorie couvre des droits de propriété au sens économique. En règle générale, le porteur a droit à une part des bénéfices et, en cas de liquidation, à une part des fonds propres ou de l'avoir net. Les comptes financiers distinguent deux sous-catégories: la première regroupe les actions et autres participations (AF.51), sans les placements collectifs de capitaux, et la seconde est constituée des parts de placements collectifs de capitaux (AF.52). La première sous-catégorie englobe les actions cotées et non cotées (y compris de sociétés d'investissement), le capital de dotation des succursales à l'étranger, les parts de SARL et les participations à des sociétés en nom collectif, à des sociétés en commandite et à des sociétés coopératives. Les parts de placements collectifs de capitaux (AF.52) couvrent principalement des parts de fonds de placement, mais aussi des parts de placements collectifs pour investisseurs qualifiés (parts de fondations de placement, fondations de libre passage, fondations de prévoyance, portefeuilles collectifs internes aux banques).</p> <p>Les actions et les placements collectifs de capitaux sont évalués aux prix du marché. A défaut de tels prix, il faut procéder à une estimation. Les autres participations sont évaluées généralement par des méthodes particulières, notamment à l'aide des fonds propres ou de la valeur nominale. Compte tenu des données disponibles, les participations ne sont pas évaluées conformément aux règles du SEC95. Les données sur les participations détenues à l'étranger proviennent de la statistique des investissements directs et correspondent par conséquent aux fonds propres (y compris les réserves) des filiales. Dans le cas des participations que les banques détiennent en Suisse, les données correspondent à la valeur comptable dans les bilans bancaires. Les participations détenues par la Confédération sont évaluées selon diverses méthodes. La valeur de marché est utilisée dans le cas de Swisscom, tandis que les fonds propres (y compris les réserves) servent à l'évaluation des participations dans le groupe Ruag, les CFF et la Poste. Enfin, les autres participations de la Confédération sont évaluées à leur valeur comptable, et cette valeur est tirée du compte d'Etat.</p>
Droits sur les assurances et caisses de pensions (AF.6)	<p>Cette catégorie porte sur les provisions que les compagnies d'assurances et les caisses de pensions constituent pour couvrir les créances futures des assurés et des bénéficiaires de prestations. On distingue deux sous-catégories: les droits nets sur les provisions techniques des assurances-vie et sur les caisses de pensions (AF.61) et les provisions pour primes non acquises et provisions pour sinistres (AF.62).</p> <p>AF.61: les assurances-vie et les caisses de pensions constituent des provisions techniques pour couvrir les prestations prévues. Ces provisions figurent dans les comptes financiers en tant que droits nets sur les provisions techniques des assurances-vie et sur les caisses de pensions.</p> <p>AF.62: Les provisions pour primes non acquises comprennent la part des primes brutes qui doit être attribuée à l'exercice comptable suivant. Elles découlent du fait que, d'une manière générale, les primes d'assurance doivent être payées au début de la période couverte, laquelle ne coïncide habituellement pas avec l'exercice comptable proprement dit. Il s'agit par conséquent de la partie des primes qui est destinée à couvrir les risques assurés pendant l'exercice suivant. Les provisions pour sinistres sont constituées par les compagnies d'assurances pour couvrir les indemnités qu'elles s'attendent à devoir verser au titre de sinistres qui n'ont pas encore été réglés, notamment parce qu'ils font l'objet de litiges.</p> <p>Tous ces éléments sont évalués selon des critères actuariels.</p>
Produits financiers dérivés (AF.34)	<p>Il s'agit des produits qui ont une valeur marchande parce qu'ils sont négociables ou qu'ils peuvent faire l'objet d'une compensation sur le marché. Seuls ces produits doivent être pris en compte selon le SEC95. Ils sont évalués à leur prix du marché ou sur la base de la valeur de rachat ou de compensation du contrat.</p>

Produits structurés (-)	Les obligations standardisées dans lesquelles les propriétés de deux ou plusieurs instruments financiers sont combinées pour constituer un nouveau produit de placement (participation, optimisation de la performance et protection du capital).
-------------------------	---

Autres comptes à recevoir ou à payer (AF.7)	Cette catégorie groupe les créances et engagements qui découlent du décalage entre le moment de la réalisation d'une opération et celui du paiement correspondant. Il s'agit des crédits commerciaux qui résultent de l'octroi direct de crédits par des fournisseurs à des acheteurs de biens ou de services (débiteurs/créanciers) et des avances sur travaux en cours et sur livraisons de biens ou de services. En outre, divers montants à payer tels que les impôts, les cotisations sociales, les salaires, les traitements, les agios et disagos et les dividendes sont pris en compte ici. Ces éléments sont évalués sur la base du montant que le débiteur est tenu contractuellement de verser au moment où s'éteint son obligation. Il ne s'agit donc pas d'un poste résiduel accueillant tous les éléments ne pouvant pas ou ne pouvant que difficilement être attribués à une autre catégorie.
---	--

Soldes comptables

Valeur financière nette	La valeur financière nette correspond à la différence entre les actifs et les passifs financiers. Dans l'interprétation de la valeur financière nette des entreprises, il convient de tenir compte du fait que, dans les comptes financiers, le capital-actions entre lui aussi dans les passifs financiers.
-------------------------	--

Capacité (+)/besoin (-) de financement	La capacité/le besoin de financement correspond à la différence entre la somme des opérations sur les actifs financiers et la somme des opérations sur les passifs financiers. En théorie, la capacité/le besoin de financement résultant des comptes financiers devrait être identique à la capacité/au besoin de financement qui ressort des comptes nationaux de l'Office fédéral de la statistique (OFS). Dans les comptes nationaux, la capacité/le besoin de financement équivaut à la différence entre l'épargne et les investissements. Dans la pratique, ces deux soldes divergent à cause de différences dans les données de base et de certaines lacunes dans les données.
--	---

2. Commentaires des comptes financiers de la Suisse

Les comptes financiers de la Suisse présentent actuellement les stocks d'actifs et de passifs financiers de tous les secteurs et des données sur les opérations (flux) des ménages, des sociétés non financières et des administrations publiques. En cas de modifications méthodologiques et de révisions des statistiques de base, les données sont en principe adaptées depuis 1999.

2.1 Modifications par rapport à l'année précédente

Dépôts

Concernant les placements à titre fiduciaire, les données déterminantes sont dorénavant celles afférentes au périmètre de consolidation *comptoir* de la statistique bancaire (données de 1999 et des années suivantes). Jusqu'à présent étaient utilisées les données se rapportant au périmètre de consolidation *entreprise* (comptoirs du périmètre de consolidation *comptoir* et leurs succursales à l'étranger).

Crédits

Les crédits des ménages englobent dorénavant tous les crédits à la consommation selon la banque de données de la centrale d'information de crédit (Zentralstelle für Kreditinformation ZEK; données de 2005 et des années suivantes). Les chiffres établis jusqu'à présent ne se basaient que sur les crédits à la consommation octroyés par les banques et sur le leasing de voitures.

2.2 Les comptes financiers en tant que statistique de synthèse

Les comptes financiers constituent une statistique de synthèse. Pour les dresser, on recourt à diverses statistiques déjà existantes. Les données proviennent donc de statistiques qui sont destinées d'abord à d'autres buts et reposent généralement sur d'autres concepts. Sur le plan mondial, rares sont les enquêtes qui sont conduites spécialement pour les besoins des comptes financiers. Par conséquent, les données doivent être adaptées avant leur utilisation dans les comptes financiers. Le fait qu'il faille puiser dans des données provenant de diverses statistiques explique aussi pourquoi les comptes financiers sont publiés avec un décalage relativement important.

Les principales données de base proviennent des bilans des banques, de l'enquête sur les dépôts de titres de la clientèle (dépôts dans les comptoirs en Suisse des banques), des bilans des compagnies d'assurances et des caisses de pensions, de la statistique des investissements directs, de la statistique des avoirs à l'étranger des entreprises et des engagements envers l'étranger des entreprises, de la statistique des finances publiques et d'informations sur les marchés financiers. Les sources existantes ne couvrent pas de la même manière les besoins d'informations des comptes financiers. Les données disponibles fournissent un bon aperçu des relations financières que les divers secteurs ont avec les banques en Suisse et de celles que les entreprises ont avec le reste du monde. Mais des lacunes subsistent, en particulier pour ce qui est des actions des petites et moyennes entreprises et des crédits commerciaux. De plus, les données sur les communes sont incomplètes. De telles lacunes se répercutent sur les comptes financiers sous forme d'une sous-évaluation de certains actifs et passifs financiers.

Types d'informations

Pour dresser les comptes financiers, quatre types d'informations sont utilisés. Les statistiques sectorielles – premier type d'informations – renseignent sur les actifs et passifs financiers des secteurs interrogés (informations directes). Ainsi, les bilans bancaires sont une source précieuse d'informations. Ils portent sur les actifs et passifs des comptoirs en Suisse des banques commerciales. Les statistiques plurisectorielles – deuxième type – fournissent des informations sur plusieurs secteurs sans interroger directement ceux-ci (informations indirectes). L'enquête sur les dépôts de titres de la clientèle auprès des banques en est un exemple. Certaines statistiques – troisième type d'informations – indiquent également sur qui les créances sont détenues et envers qui les engagements existent (informations sur les contreparties). La répartition par secteurs des bilans bancaires entre dans ce type de statistiques. L'avantage d'une telle statistique est de fournir des données sur les contreparties. Chaque créance d'une banque peut être imputée, comme engagement, à un secteur débiteur, et chaque engagement d'une banque représente une créance d'un secteur. Une source de données de ce type est particulièrement importante dans le cas des secteurs pour lesquels on ne dispose pas d'informations statistiques directes. Pour divers secteurs, il est également possible – quatrième type d'informations – de calculer certaines valeurs en mettant à profit des identités existantes dans les comptes financiers. Ainsi, pour chaque instrument financier, le total des créances sur des résidents doit correspondre au total des engagements des résidents. Ces identités sont particulièrement utiles pour déterminer les engagements sous forme de titres de créance, mais aussi sous forme d'actions et d'autres participations.

Consolidation

Selon le SEC95, les comptes financiers peuvent être calculés de manière consolidée ou non. La consolidation signifie que les actifs et passifs entre les unités constituant un secteur sont compensés. Dans les comptes financiers de la Suisse, les données sont actuellement présentées telles qu'elles sont tirées des statistiques de base, c'est-à-dire généralement sans consolidation.

2.3 Manière de procéder pour chacun des secteurs

Diverses sources de données (voir ci-dessus) sont utilisées pour dresser les comptes financiers. Comme elles varient d'un secteur à l'autre, la manière de procéder est précisée ci-après pour chaque secteur.

Sociétés non financières (S.11)

Les données sont tirées de statistiques qui couvrent plusieurs secteurs et d'informations sur les contreparties. Abstraction faite des données sur les comptes postaux (PostFinance), aucune information directe n'est disponible sur les actifs et passifs financiers des sociétés non financières.

Actifs financiers

Numéraire (AF.21)	Billets de banque et pièces détenus en francs suisses par la Poste, selon le Rapport de gestion de cette entreprise. Numéraire détenu en francs suisses par les autres sociétés non financières, selon des estimations de la BNS (voir chapitre 2.4 ci-après).
Dépôts transférables (AF.22)	Dépôts à vue dans les banques commerciales en Suisse, selon la répartition par secteurs des bilans bancaires. Dépôts à vue auprès de PostFinance, selon des estimations de la BNS.
Autres dépôts (AF.29)	Autres dépôts dans les banques commerciales en Suisse et placements à titre fiduciaire à l'étranger, selon la répartition par secteurs des bilans bancaires. Autres dépôts auprès de PostFinance, selon des estimations de la BNS.
Titres de créance à court terme (AF.331)	Papiers monétaires d'émetteurs résidents et non résidents dans les dépôts de la clientèle auprès des comptoirs en Suisse des banques, selon l'enquête sur les dépôts de titres.
Titres de créance à long terme (AF.332)	Bons de caisse et emprunts obligataires d'émetteurs résidents et non résidents dans les dépôts de la clientèle auprès des comptoirs en Suisse des banques, selon l'enquête sur les dépôts de titres. Emprunts obligataires d'émetteurs non résidents, non conservés dans les dépôts de la clientèle auprès des comptoirs en Suisse des banques, selon des enquêtes menées pour dresser la balance des paiements et la position extérieure nette de la Suisse.
Crédits (AF.4)	Crédits à des entreprises affiliées et à des tiers à l'étranger, selon des enquêtes menées pour dresser la balance des paiements et la position extérieure nette de la Suisse.
Actions et autres participations (AF.51)	Investissements de portefeuille: actions, bons de participation et bons de jouissance d'émetteurs résidents et non résidents dans les dépôts de la clientèle auprès des comptoirs en Suisse des banques, selon l'enquête sur les dépôts de titres. Titres de participation d'émetteurs non résidents, non conservés dans les dépôts de la clientèle auprès des comptoirs en Suisse des banques, selon des enquêtes menées pour dresser la balance des paiements et la position extérieure nette de la Suisse. Participations: participations à l'étranger, selon des enquêtes menées pour dresser la balance des paiements et la position extérieure nette de la Suisse.
Parts de placements collectifs de capitaux (AF.52)	Parts de placements collectifs de capitaux d'émetteurs résidents et non résidents dans les dépôts de la clientèle auprès des comptoirs en Suisse des banques, selon l'enquête sur les dépôts de titres.

Provisions pour primes non acquises et provisions pour sinistres (AF.62)	Voir le sous-secteur des compagnies d'assurances et caisses de pensions (S.125).
Produits structurés (-)	Produits structurés d'émetteurs résidents et non résidents dans les dépôts de la clientèle auprès des comptoirs en Suisse des banques, selon l'enquête sur les dépôts de titres (données depuis 2005).
Passifs	
Dépôts transférables (AF.22)	Engagements à vue de PostFinance (comptes postaux), selon le Rapport de gestion de la Poste.
Autres dépôts (AF.29)	Autres engagements de PostFinance (comptes Deposito, comptes de placement et dépôts à terme fixe), selon le Rapport de gestion de la Poste.
Titres de créance à court terme (AF.331)	Les engagements des sociétés non financières sous forme de titres de créance à court terme et à long terme sont obtenus en calculant la valeur résiduelle. Pour le calcul, on part de l'identité ci-après dans les comptes financiers: la somme des titres de créance qui sont émis à court terme et à long terme par des résidents et détenus par les divers secteurs correspond à la somme des titres de créance d'émetteurs résidents. Les titres émis par les sociétés financières et les administrations publiques sont portés en déduction de ce total. La valeur résiduelle est considérée comme un passif des sociétés non financières.
Titres de créance à long terme (AF.332)	
Crédits (AF.4)	Crédits des banques commerciales en Suisse, selon la répartition par secteurs des bilans bancaires. Crédits obtenus d'entreprises affiliées et de tiers à l'étranger, selon des enquêtes menées pour dresser la balance des paiements et la position extérieure nette de la Suisse.
Actions et autres participations (AF.51)	Voir chapitre 2.5 ci-après.
Autres comptes à payer (AF.7)	Autres comptes à payer en termes nets (c'est-à-dire après déduction des autres comptes à recevoir) que les sociétés non financières ont envers les administrations publiques, selon des estimations de la BNS.

Données afférentes aux opérations des sociétés non financières: du côté des actifs financiers, les opérations sont généralement estimées sur la base de la variation des stocks. A cet effet, on tient compte des ajustements de valeur dus aux fluctuations des cours boursiers et des cours de change. Pour les participations détenues à l'étranger et les crédits accordés à des sociétés affiliées (crédits au sein de groupes) à l'étranger, on utilise des données sur les opérations tirées des enquêtes menées pour dresser la balance des paiements et la position extérieure nette de la Suisse. En ce qui concerne les passifs, les opérations sur les titres de créance à long terme et les investissements de portefeuille en actions sont calculées sur la base de la statistique du marché des capitaux établie par la BNS. Les participations détenues par les non-résidents dans des entreprises en Suisse et les crédits accordés par des sociétés affiliées (crédits au sein de groupes) à l'étranger sont déterminés sur la base des données relatives aux opérations, extraites des enquêtes menées pour dresser la balance des paiements et la position extérieure nette de la Suisse. Les opérations concernant les autres crédits et les dépôts auprès de PostFinance sont estimées sur la base de la variation des stocks.

Sociétés financières (S.12)

En principe, les actifs et passifs financiers des sociétés financières correspondent à la somme des actifs et passifs financiers des sous-secteurs S.121, S.122, S.123 et S.125. La seule exception est due aux passifs sous forme d'actions et d'autres participations. Compte tenu des données disponibles, ces passifs ne peuvent être estimés que pour l'ensemble du secteur (voir chapitre 2.5 ci-après).

Banque nationale suisse (S.121)

Tous les actifs et passifs financiers de la Banque nationale suisse (BNS) sont pris en considération. Le fonds de stabilisation créé en 2008 est consolidé avec la BNS. Les données afférentes aux stocks des actifs et passifs finan-

ciers sont tirées du Rapport de gestion, et la répartition entre les catégories est faite à l'aide d'informations supplémentaires provenant de la Comptabilité centrale de la BNS. Les opérations sont calculées à partir de la variation des stocks, de données internes de la BNS relatives aux mouvements et du compte de résultat de la BNS.

Fonds propres de la BNS

La BNS est une société anonyme régie par une loi spéciale et cotée en bourse. Selon les dispositions de la loi sur la Banque nationale, le dividende ne peut dépasser 6% du capital-actions nominal, qui est de 25 millions de francs. Le solde du bénéfice revient à la Confédération et aux cantons, indépendamment de l'actionnariat. La capitalisation à SIX Swiss Exchange reflète donc la limitation considérable des droits patrimoniaux des actionnaires. Les fonds propres comprennent aussi la réserve pour distributions futures, le résultat de l'exercice et la provision pour réserves monétaires. Conformément au SEC95, la contrepartie des droits de tirage spéciaux alloués est considérée dans les comptes financiers comme un élément des fonds propres.

Etant donné les dispositions de la loi sur la Banque nationale, la réserve pour distributions futures et le résultat de l'exercice représentent des droits que la Confédération (pour un tiers) et les cantons (pour deux tiers) détiennent sur la banque centrale. Le SEC95 ne définit aucune règle explicite au sujet de la comptabilisation de la provision pour réserves monétaires. Le Manuel SEC95 pour le déficit public et la dette publique contient cependant des précisions dans ce domaine. Selon ce manuel, la provision pour réserves monétaires est considérée comme propriété de la collectivité. Dans les comptes nationaux, la collectivité est représentée par les administrations publiques. Pour la Suisse, le problème se pose de savoir à quel sous-secteur des administrations publiques (Confédération, cantons, communes, assurances sociales) il faut attribuer la provision pour réserves monétaires. Dans les comptes financiers, la provision pour réserves monétaires de même que la contrepartie des droits de tirage spéciaux alloués sont comptabilisées, à l'instar de la réserve pour distributions futures et du résultat de l'exercice, en tant que droits que la Confédération (pour un tiers) et les cantons (pour deux tiers) détiennent sur la banque centrale.

Dans le calcul des opérations liées aux fonds propres, les versements de la BNS à la Confédération et aux cantons sont scindés en revenus de la propriété et remboursements de capitaux. Selon le Manuel SEC95 pour le déficit public et la dette publique, la comptabilisation dépend de l'importance des versements par rapport au résultat dégagé par la BNS. On distingue deux cas. Premier cas: si la distribution est inférieure au résultat obtenu par la BNS l'année précédente (sans les gains et pertes en capital), le montant total est comptabilisé hors comptes financiers en tant que revenus de la propriété de la Confédération et des cantons. Second cas: si la distribution est supérieure au résultat obtenu par la BNS l'année précédente, une part correspondant au résultat est comptabilisée en tant que revenu de la propriété. La part excédant le résultat est considérée comme remboursement de capitaux et entre dans les comptes financiers en tant qu'opération financière.

Banques commerciales (S. 122)

Les données sur les actifs et passifs financiers des banques commerciales sont tirées pour l'essentiel des bilans des comptoirs en Suisse des banques. En outre, certains actifs et passifs sont établis à l'aide d'autres sources.

Actifs financiers

Numéraire (AF21)	Billets et pièces en francs suisses et en monnaies étrangères, selon les bilans bancaires.
Dépôts transférables (AF22)	Dépôts à vue à la BNS, selon le Rapport de gestion de la BNS. Dépôts à vue dans les autres établissements, selon les bilans bancaires.
Autres dépôts (AF29)	Créances sur la BNS (sans les dépôts à vue), selon le Rapport de gestion de la BNS. Créances (y compris les créances hypothécaires) sur des banques commerciales en Suisse et à l'étranger, selon les bilans bancaires.
Titres de créance à court terme (AF331)	Papiers monétaires d'émetteurs résidents et non résidents, selon les bilans bancaires.
Titres de créance à long terme (AF332)	Obligations d'émetteurs résidents et non résidents dans les portefeuilles destinés au négoce et les immobilisations financières, selon les bilans bancaires.
Crédits (AF4)	Créances (y compris les créances hypothécaires) sur la clientèle, selon les bilans bancaires. Ces données sont ajustées à l'aide de la statistique des crédits (ajout des provisions directes constituées sur les crédits).

Actions et autres participations (AF.51)	Investissements de portefeuille: actions d'émetteurs résidents et non résidents dans les portefeuilles destinés au négoce et les immobilisations financières, selon les bilans bancaires. Participations: participations en Suisse, selon les bilans bancaires; participations à l'étranger, selon la statistique des investissements directs.
Parts de placements collectifs de capitaux (AF.52)	Parts de placements collectifs de capitaux d'émetteurs résidents et non résidents dans les portefeuilles destinés au négoce et les immobilisations financières, selon les bilans bancaires.
Produits financiers dérivés (AF.34)	Valeurs de remplacement positives, selon les bilans bancaires (données depuis 2004). Jusqu'en 2003, uniquement la contrepartie des opérations de la Banque nationale et des administrations publiques.
Passifs	
Dépôts transférables (AF.22)	Engagements envers la BNS, selon le Rapport de gestion de la BNS. Engagements envers des banques commerciales et envers la clientèle résidente et non résidente, selon les bilans bancaires.
Autres dépôts (AF.29)	Engagements envers la BNS, selon le Rapport de gestion de la BNS. Engagements envers des banques commerciales (y compris hypothèques) et envers la clientèle résidente et non résidente, selon les bilans bancaires.
Titres de créance à court terme (AF.331)	Engagements résultant de papiers monétaires, selon les bilans bancaires.
Titres de créance à long terme (AF.332)	Bons de caisse et emprunts obligataires, selon les bilans bancaires. Pour les emprunts obligataires, les données sont ajustées (valeurs de marché) à l'aide de chiffres provenant de SIX Swiss Exchange.
Crédits (AF.4)	Prêts de la BNS, selon le Rapport de gestion de la BNS. Prêts des établissements de lettres de gage et des centrales d'émission, selon les bilans bancaires.
Produits financiers dérivés (AF.34)	Valeurs de remplacement négatives, selon les bilans bancaires (données depuis 2004). Jusqu'en 2003, uniquement la contrepartie des opérations de la Banque nationale et des administrations publiques.
Produits structurés (-)	La comptabilisation des produits structurés par les émetteurs est décrite au paragraphe 2.6.

Les opérations des banques commerciales (dépôts et crédits) sont estimées sur la base de la variation des stocks. Pour les postes en monnaies étrangères, on tient compte des ajustements de valeur dus aux fluctuations des cours de change.

Autres établissements financiers (S.123)

Les données sur les actifs et passifs financiers des autres établissements financiers proviennent en majeure partie de sources plurisectorielles et d'informations tirées de contreparties.

Actifs financiers

Dépôts transférables (AF.22)	Dépôts à vue dans les banques commerciales en Suisse, selon la répartition par secteurs des bilans bancaires, et de PostFinance. Dépôts à vue à l'étranger: dépôts des établissements de placements collectifs suisses, selon la statistique des placements collectifs.
Autres dépôts (AF.29)	Autres dépôts dans les banques commerciales en Suisse, selon la répartition par secteurs des bilans bancaires. Autres dépôts à l'étranger: dépôts à terme des établissements de placements collectifs suisses, selon la statistique des placements collectifs; placements à titre fiduciaire des autres établissements financiers, selon la répartition par secteurs des bilans bancaires, et de PostFinance.

Titres de créance à court terme (AF.331)	Papiers monétaires d'émetteurs résidents et non résidents dans les dépôts de la clientèle auprès des comptoirs en Suisse des banques, selon l'enquête sur les dépôts de titres.
Titres de créance à long terme (AF.332)	Bons de caisse et emprunts obligataires d'émetteurs résidents et non résidents dans les dépôts de la clientèle auprès des comptoirs en Suisse des banques, selon l'enquête sur les dépôts de titres. Emprunts obligataires d'émetteurs non résidents, non conservés dans les dépôts de la clientèle auprès des comptoirs en Suisse des banques, selon des enquêtes menées pour dresser la balance des paiements et la position extérieure nette de la Suisse.
Crédits (AF.4)	Prêts accordés à des banques par des établissements de lettres de gage et des centrales d'émission, selon les bilans bancaires. Créances détenues par des établissements autres que des banques sur des ménages et résultant de crédits à la consommation (leasing inclus), selon la centrale d'information de crédit (ZEK; données de 2005 et des années suivantes). Jusqu'en 2004, indications limitées au seul leasing de voitures, selon la statistique de l'Association Suisse des Sociétés de Leasing. Crédits à des entreprises affiliées et à des tiers à l'étranger, selon des enquêtes menées pour dresser la balance des paiements et la position extérieure nette de la Suisse.
Actions et autres participations (AF.51)	Investissements de portefeuille: actions, bons de participation et bons de jouissance d'émetteurs résidents et non résidents dans les dépôts de la clientèle auprès des comptoirs en Suisse des banques, selon l'enquête sur les dépôts de titres. Titres de participation d'émetteurs non résidents, non conservés dans des dépôts auprès des comptoirs en Suisse des banques, selon des enquêtes menées pour dresser la balance des paiements et la position extérieure nette de la Suisse. Participations: participations à l'étranger, selon des enquêtes menées pour dresser la balance des paiements et la position extérieure nette de la Suisse.
Parts de placements collectifs de capitaux (AF.52)	Parts de placements collectifs de capitaux d'émetteurs résidents et non résidents dans les dépôts de la clientèle auprès des comptoirs en Suisse des banques, selon l'enquête sur les dépôts de titres.
Produits structurés (-)	Produits structurés d'émetteurs résidents et non résidents dans les dépôts de la clientèle auprès des comptoirs en Suisse des banques, selon l'enquête sur les dépôts de titres (données depuis 2005).
Passifs	
Dépôts transférables (AF.22)	Avoirs des banques commerciales auprès de centrales de clearing, selon les bilans bancaires.
Titres de créance à long terme (AF.332)	Emprunts émis par les centrales de lettres de gage, selon la statistique bancaire. Les données sont ajustées (valeurs de marché) à l'aide de chiffres provenant de SIX Swiss Exchange. Emprunts émis à l'étranger, selon des enquêtes menées pour dresser la balance des paiements et la position extérieure nette de la Suisse.
Crédits (AF.4)	Crédits des comptoirs en Suisse des banques commerciales, selon la répartition par secteurs des bilans bancaires. Crédits accordés par des entreprises affiliées et des tiers à l'étranger, selon des enquêtes menées pour dresser la balance des paiements et la position extérieure nette de la Suisse.
Parts de placements collectifs de capitaux (AF.52)	Total des actifs financiers détenus par l'ensemble des secteurs sous forme de parts de placements collectifs de capitaux d'émetteurs résidents.

Les opérations des autres établissements financiers (dépôts et crédits) sont estimées sur la base de la variation des stocks. Pour les postes en monnaies étrangères, on tient compte des ajustements de valeur dus aux fluctuations des cours de change.

Compagnies d'assurances et caisses de pensions (S.125)

Les données afférentes aux actifs et passifs des compagnies d'assurances proviennent de sources plurisectorielles et d'informations tirées de contreparties; elles sont complétées par des données extraites des statistiques d'assurance de l'Autorité fédérale de surveillance des marchés financiers (FINMA) ainsi que des bilans de la Suva et des caisses-maladie. La FINMA publie chaque année des données détaillées sur les compagnies d'assurances suisses. Nombre de ces données ne se prêtent toutefois pas à l'établissement des comptes financiers parce qu'elles incluent les actifs et passifs financiers des succursales à l'étranger et que, dans les comptes financiers, ces actifs et passifs ne concernent pas les secteurs suisses.

Pour ce qui a trait aux caisses de pensions, la statistique des caisses de pensions de l'OFS est la principale source de données. Jusqu'en 2004, seules des données portant sur les années paires ont été recueillies. Il a donc fallu, jusqu'en 2003, estimer les données pour les années impaires. Depuis 2005, l'enquête est réalisée annuellement.

Actifs financiers

Dépôts transférables (AF.22)	Dépôts à vue dans les banques commerciales en Suisse, selon la répartition par secteurs des bilans bancaires. Dépôts à vue auprès de PostFinance, selon des estimations de la BNS.
Autres dépôts (AF.29)	Autres dépôts dans les banques commerciales en Suisse et placements à titre fiduciaire à l'étranger, selon la répartition par secteurs des bilans bancaires. Autres dépôts auprès de PostFinance, selon des estimations de la BNS.
Titres de créance à court terme (AF.331)	Papiers monétaires d'émetteurs résidents et non résidents dans les dépôts de la clientèle auprès des comptoirs en Suisse des banques, selon l'enquête sur les dépôts de titres.
Titres de créance à long terme (AF.332)	Placements des compagnies d'assurances: bons de caisse et emprunts obligataires d'émetteurs résidents et non résidents dans les dépôts de la clientèle auprès des comptoirs en Suisse des banques, selon l'enquête sur les dépôts de titres. Titres de créance à long terme d'émetteurs non résidents, non conservés dans les dépôts de la clientèle auprès des comptoirs en Suisse des banques, selon des enquêtes menées pour dresser la balance des paiements et la position extérieure nette de la Suisse. Placements de la Suva en titres de créance à long terme d'émetteurs résidents et non résidents, selon le Rapport de gestion de la Suva. Placements des caisses de pensions: placements directs en obligations et bons de caisse d'émetteurs résidents et non résidents, selon la statistique des caisses de pensions.
Crédits (AF.4)	Crédits à des débiteurs résidents: créances hypothécaires des compagnies d'assurances, selon la statistique de l'OFAP; créances hypothécaires des caisses de pensions, selon la statistique des caisses de pensions; pour les créances des caisses de pensions sur la Confédération et les cantons, voir sous «Administrations publiques». Crédits à des débiteurs non résidents: créances des compagnies d'assurances sur l'étranger, selon des enquêtes menées pour dresser la balance des paiements et la position extérieure nette de la Suisse.
Actions et autres participations (AF.51)	Investissements de portefeuille des compagnies d'assurances: actions, bons de participation et bons de jouissance d'émetteurs résidents et non résidents dans les dépôts de la clientèle auprès des comptoirs en Suisse des banques, selon l'enquête sur les dépôts de titres. Actions d'émetteurs non résidents, non conservées dans les dépôts de la clientèle auprès des comptoirs en Suisse des banques, selon des enquêtes menées pour dresser la balance des paiements et la position extérieure nette de la Suisse. Placements de la Suva en titres de participation d'émetteurs résidents et non résidents, selon le Rapport de gestion de la Suva. Investissements de portefeuille des caisses de pensions: placements directs en actions et bons de participation d'émetteurs résidents et non résidents, selon la statistique des caisses de pensions. Participations des compagnies d'assurances: participations à l'étranger, selon des enquêtes menées pour dresser la balance des paiements et la position extérieure nette de la Suisse.

Parts de placements collectifs de capitaux (AF52)	Parts de placements collectifs de capitaux détenues par des compagnies d'assurances dans les dépôts de la clientèle auprès des comptoirs en Suisse des banques, selon l'enquête sur les dépôts de titres. Placements collectifs (indirects) des caisses de pensions, selon la statistique des caisses de pensions.
Produits structurés (-)	Produits structurés d'émetteurs résidents et non résidents dans les dépôts de la clientèle auprès des comptoirs en Suisse des banques, selon l'enquête sur les dépôts de titres (données depuis 2005).
Passifs	
Titres de créance à long terme (AF332)	Emprunts obligataires cotés, selon la statistique de SIX Swiss Exchange. Emprunts obligataires émis à l'étranger par des compagnies d'assurances, selon des enquêtes menées pour dresser la balance des paiements et la position extérieure nette de la Suisse.
Crédits (AF4)	Crédits des banques commerciales en Suisse, selon la répartition par secteurs des bilans bancaires. Crédits obtenus de l'étranger, selon des enquêtes menées pour dresser la balance des paiements et la position extérieure nette de la Suisse.
Droits nets sur les provisions techniques des assureurs-vie et sur les caisses de pensions (AF61)	Provisions mathématiques brutes et parts d'excédents créditées aux assurés dans l'assurance individuelle et collective ainsi que provisions mathématiques dans l'assurance-vie liée à des participations, selon les statistiques d'assurance. Capital lié et libre des caisses de pensions ainsi que réserves de fluctuations de valeur, selon la statistique des caisses de pensions. Le message concernant le compte d'Etat de la Confédération montre un découvert de la Caisse fédérale de pensions pour les années 2000 à 2002. Ce découvert n'étant pas compris dans les provisions mathématiques selon la statistique des caisses de pensions, il convient d'en tenir compte. Du côté des actifs, les droits sur les assurances-vie (assurances individuelles et assurances-vie liées à des participations) entrent intégralement dans les actifs financiers des ménages (S.14). Les droits sur les caisses de pensions (y compris les assurances collectives auprès de compagnies d'assurance-vie) sont répartis entre les ménages (S.14) et le secteur «Reste du monde» (S.2) à l'aide des cotisations et des prestations pour l'année 2002. Il en résulte la répartition suivante: 90% des droits sont attribués aux secteurs des ménages et 10% au secteur «Reste du monde».
Provisions pour primes non acquises et provisions pour sinistres (AF62)	Primes reportées et provisions pour sinistres survenus dans les affaires directes suisses des assurances-dommages, selon les statistiques d'assurance. Provisions techniques dans les affaires de réassurance à l'étranger, selon des enquêtes menées pour dresser la balance des paiements et la position extérieure nette de la Suisse. Provisions techniques de la Suva et des caisses-maladie, selon leurs bilans. Les droits sur la Suva et les caisses-maladie sont attribués intégralement, du côté des actifs financiers, aux ménages (S.14). Les provisions des assurances-dommages sont réparties à l'aide des primes et des prestations pour l'année 2002; ainsi, 75% de ces provisions sont attribués aux ménages et 25% aux sociétés non financières (les parts des autres secteurs étant faibles, elles ne sont pas prises en compte). Les provisions afférentes aux affaires à l'étranger représentent des actifs financiers de l'étranger.

Les opérations des assurances et caisses de pensions (dépôts et crédits) sont estimées sur la base de la variation des stocks. Pour les postes en monnaies étrangères, on tient compte des ajustements de valeur dus aux fluctuations des cours de change. Dans le cas des droits nets sur les provisions techniques des assurances-vie et sur les caisses de pensions (F61), les opérations sont établies sur la base des primes et cotisations, des revenus de capitaux, des rentes et indemnités en capital et des rachats selon les statistiques d'assurance et la statistique des caisses de pensions. Pour ce qui est des provisions pour primes non acquises et provisions pour sinistres (F62), les opérations sont estimées à partir de la variation des stocks.

Administrations publiques (S.13)

Les données relatives au secteur des administrations publiques sont établies par l'OFS, en collaboration avec l'Administration fédérale des finances (AFF).

Confédération (S.1311) et cantons (S.1312)

Les informations statistiques relatives à la Confédération et aux cantons sont tirées principalement du compte d'Etat de la Confédération et des enquêtes de l'AFF sur les finances des cantons. Des explications concernant le poste Part aux fonds propres de la BNS figurent dans le commentaire afférent au sous-secteur de la Banque nationale suisse (S.121).

Communes (S.1313)

Les données afférentes aux communes sont incomplètes. Elles n'englobent que les dépôts dans les banques commerciales, les crédits octroyés par ces banques et les assurances sociales aux communes ainsi que les obligations des communes cotées auprès de SIX Swiss Exchange. Sont utilisés comme sources les bilans bancaires (répartition par secteurs), des données émanant de l'AVS et de l'AC ainsi que la statistique établie par SIX Swiss Exchange.

Assurances sociales (S.1314)

Le sous-secteur des assurances sociales regroupe les actifs et passifs financiers du Fonds de compensation de l'AVS, du Fonds de compensation de l'AC et de l'assurance-maternité du canton de Genève. Les rapports annuels du Fonds de compensation de l'AVS constituent la principale source de données du sous-secteur des assurances sociales.

Remarques concernant la relation avec la Statistique financière des collectivités publiques dressée par l'AFF

La Statistique financière des collectivités publiques dressée par l'AFF a subi un remaniement complet en 2010. Elle englobe dorénavant des données conformes aux normes statistiques nationales et des données établies selon le Manuel de statistiques de finances publiques (Manuel SFP 2001) du Fonds monétaire international. Le SEC95, déterminant pour l'établissement des comptes financiers, et le Manuel SFP 2001 sont compatibles. Toutefois, l'harmonisation des données relatives au secteur des administrations publiques dans les comptes financiers et dans la statistique de l'AFF ne pourra être réalisée qu'en 2012 dans le cadre de la révision partielle des comptes nationaux de la Suisse.

Ménages et institutions sans but lucratif au service des ménages (S.14+S.15)

Les données sur les stocks d'actifs et de passifs financiers des ménages et des institutions sans but lucratif au service des ménages (ISBLSM) proviennent de sources plurisectorielles et d'informations tirées de contreparties. Aucune information directe n'est disponible sur ce secteur.

Actifs financiers

Numéraire (AF.21)	Billets et pièces en francs suisses, selon des estimations de la BNS (voir chapitre 2.4 ci-après).
Dépôts transférables (AF.22)	Dépôts à vue dans les banques commerciales en Suisse, selon la répartition par secteurs des bilans bancaires. Dépôts à vue auprès de PostFinance, selon des estimations de la BNS.
Autres dépôts (AF.29)	Autres dépôts dans les banques commerciales en Suisse et placements à titre fiduciaire à l'étranger, selon la répartition par secteurs des bilans bancaires. Autres dépôts auprès de PostFinance, selon des estimations de la BNS.
Titres de créance à court terme (AF.331)	Papiers monétaires d'émetteurs résidents et non résidents dans les dépôts de la clientèle auprès des comptoirs en Suisse des banques, selon l'enquête sur les dépôts de titres.
Titres de créance à long terme (AF.332)	Bons de caisse et emprunts obligataires d'émetteurs résidents et non résidents dans les dépôts de la clientèle auprès des comptoirs en Suisse des banques, selon l'enquête sur les dépôts de titres.
Actions et autres participations (AF.51)	Actions, bons de participation et bons de jouissance d'émetteurs résidents et non résidents dans les dépôts de la clientèle auprès des comptoirs en Suisse des banques, selon l'enquête sur les dépôts de titres.

Parts de placements collectifs de capitaux (AF.52)	Parts de placements collectifs de capitaux d'émetteurs résidents et non résidents dans les dépôts de la clientèle auprès des comptoirs en Suisse des banques, selon l'enquête sur les dépôts de titres.
Droits sur les assurances et caisses de pensions (AF.6)	Voir le sous-secteur des compagnies d'assurances et caisses de pensions (S.125).
Produits structurés (-)	Produits structurés d'émetteurs résidents et non résidents dans les dépôts de la clientèle auprès des comptoirs en Suisse des banques, selon l'enquête sur les dépôts de titres (données depuis 2005).

Passifs

Crédits (AF.4)	Crédits des banques commerciales en Suisse, selon les bilans bancaires (leasing inclus). Hypothèques accordées par les compagnies d'assurances, selon les statistiques d'assurance de la FINMA. Hypothèques accordées par les caisses de pensions, selon la statistique des caisses de pensions de l'OFS. Crédits à la consommation octroyés par des établissements autres que des banques (leasing inclus), selon la centrale d'information de crédit (données de 2005 et des années suivantes). Jusqu'en 2004, indications limitées au seul leasing de voitures, selon la statistique de l'Association Suisse des Sociétés de Leasing.
Autres comptes à payer (AF.7)	Autres comptes à payer en termes nets (c'est-à-dire après déduction des autres comptes à recevoir) que les ménages ont envers les administrations publiques, selon des estimations de la BNS.

Les opérations (flux) des ménages sont généralement estimées sur la base de la variation des stocks. Dans le cas des titres (titres de créance, actions, placements collectifs de capitaux, produits structurés), on tient compte des ajustements de valeur dus aux variations des cours boursiers et des cours de change. Le calcul des opérations relatives aux droits sur les assurances et les caisses de pensions (F. 6) est décrit sous Compagnies d'assurances et caisses de pensions (S. 125).

Reste du monde (S.2)

Ce secteur ne doit pas être pris au sens strict. En effet, il ne regroupe que les actifs et passifs financiers vis-à-vis des secteurs suisses. Ainsi, les actifs financiers de l'étranger correspondent aux passifs des secteurs suisses vis-à-vis du reste du monde, tandis que les passifs du reste du monde correspondent aux actifs financiers, à l'étranger, des secteurs suisses. Les actifs financiers des secteurs suisses faisant l'objet d'une répartition entre secteurs suisses et secteur «Reste du monde», on peut renoncer à fournir ici une liste des sources des données sur les passifs du reste du monde. Le lecteur trouvera l'information dans les commentaires afférents aux secteurs suisses.

Actifs financiers

Numéraire (AF.21)	Billets et pièces en francs suisses, selon des estimations de la BNS (voir chapitre 2.4 ci-après).
Dépôts transférables (AF.22)	Dépôts à vue à la BNS, selon le Rapport de gestion de la BNS. Dépôts à vue dans les banques commerciales en Suisse, selon les bilans bancaires.
Autres dépôts (AF.29)	Autres dépôts à la BNS, selon le Rapport de gestion de la BNS. Autres dépôts dans les banques commerciales en Suisse, selon les bilans bancaires.
Titres de créance à court terme (AF.331)	Papiers monétaires d'émetteurs résidents dans les dépôts de la clientèle auprès des comptoirs en Suisse des banques, selon l'enquête sur les dépôts de titres.
Titres de créance à long terme (AF.332)	Bons de caisse et emprunts obligataires d'émetteurs résidents dans les dépôts de la clientèle auprès des comptoirs en Suisse des banques, selon l'enquête sur les dépôts de titres. Emprunts obligataires d'émetteurs résidents, non conservés dans les dépôts de la clientèle auprès des comptoirs en Suisse des banques, selon des enquêtes menées pour dresser la balance des paiements et la position extérieure nette de la Suisse.

Crédits (AF.4)	Crédits à des entreprises résidentes, selon des enquêtes menées pour dresser la balance des paiements et la position extérieure nette de la Suisse.
Actions et autres participations (AF.51)	Investissements de portefeuille: actions, bons de participation et bons de jouissance d'émetteurs résidents dans les dépôts de la clientèle auprès des comptoirs en Suisse des banques, selon l'enquête sur les dépôts de titres. Participations: investissements directs en Suisse, selon des enquêtes menées pour dresser la balance des paiements et la position extérieure nette de la Suisse.
Parts de placements collectifs de capitaux (AF.52)	Parts de placements collectifs de capitaux d'émetteurs résidents dans les dépôts de la clientèle auprès des comptoirs en Suisse des banques, selon l'enquête sur les dépôts de titres.
Droits sur les assurances et caisses de pensions (AF.6)	Des précisions sur le calcul de ces droits figurent dans les commentaires correspondants sous Compagnies d'assurances et caisses de pensions (S.125).
Produits financiers dérivés (AF.34)	Valeurs de remplacement positives envers des banques commerciales en Suisse, selon les bilans bancaires (données depuis 2004). Jusqu'en 2003, uniquement la contrepartie des opérations de la Banque nationale et des administrations publiques.
Produits structurés (-)	Produits structurés d'émetteurs résidents dans les dépôts de la clientèle auprès des comptoirs en Suisse des banques, selon l'enquête sur les dépôts de titres (données depuis 2005).

Les opérations concernant les dépôts et les crédits sont estimées sur la base de la variation des stocks. Pour les postes en monnaies étrangères, on tient compte des ajustements de valeur dus aux fluctuations des cours de change. Le calcul des opérations relatives aux droits nets sur les assurances et les caisses de pensions (F.6) est décrit sous Compagnies d'assurances et caisses de pensions (S.125).

2.4 Estimation du numéraire détenu par les divers secteurs

Les données sur le numéraire – billets de banque et pièces – détenu par la Banque nationale, les banques commerciales et les administrations publiques sont tirées des bilans. Le numéraire détenu par les sociétés non financières, les ménages et le reste du monde fait l'objet d'estimations. A cette fin, l'ensemble du numéraire est réparti en deux parts, l'une servant aux transactions et l'autre à la thésaurisation. Cette répartition repose sur des données internes de la Banque nationale concernant l'émission et la reprise de billets de banque. Dans une deuxième phase, la part servant aux transactions et celle qui est destinée à la thésaurisation sont réparties entre les secteurs.

Du total du numéraire servant aux transactions, une part de 10% est attribuée aux sociétés non financières, sans la Poste. Des données sont disponibles sur le numéraire détenu par la Poste (y compris PostFinance) qui fait elle aussi partie du secteur des sociétés non financières. Le numéraire des banques commerciales et des administrations publiques ainsi que les pièces détenues par la Banque nationale sont considérés comme entrant dans la part servant aux transactions. Le solde de cette part, soit environ 60%, est attribué aux ménages.

La part destinée à la thésaurisation est répartie entre les ménages et le reste du monde. On estime généralement que le reste du monde en détient une partie considérable. Il n'existe toutefois pas d'indices permettant de quantifier cette partie. C'est pourquoi le numéraire servant à la thésaurisation est attribué pour une moitié aux ménages et pour l'autre moitié au reste du monde.

2.5 Calcul des passifs sous forme d'actions et d'autres participations

Les données disponibles sur les passifs des secteurs suisses sous forme d'actions et d'autres participations (AF.51) ne permettent qu'une estimation des chiffres afférents aux secteurs des sociétés financières et des sociétés non financières. Pour le moment, il n'est pas possible de procéder à une ventilation entre les sous-secteurs des sociétés financières du fait que, pour les investissements de portefeuille, les secteurs des émetteurs de titres ne sont pas connus. L'estimation part d'une identité existant dans les comptes financiers: le total des actifs financiers sous forme d'actions et d'autres participations (AF.51) d'émetteurs résidents est égal au total des titres émis. Pour les investissements de portefeuille, la répartition des émetteurs entre sociétés financières et sociétés non financières est faite sur la base des parts de ces deux secteurs dans la capitalisation boursière (*free float*) à la SIX Swiss Exchange. Pour obtenir le total des passifs sous forme d'actions et d'autres participations (AF.51), on ajoute aux investissements de portefeuille les participations que des résidents et des non-résidents détiennent dans des entreprises suisses; en ce qui concerne les participations, les secteurs des émetteurs sont connus.

2.6 Comptabilisation des produits structurés

Les données relatives aux produits structurés détenus par les investisseurs (actifs financiers) sont tirées des enquêtes sur les dépôts de titres. Les produits structurés émis par les banques en Suisse (passifs) sont comptabilisés dans les bilans bancaires, mais ne constituent pas une catégorie propre. Il est actuellement impossible d'identifier les produits structurés. On sait toutefois que, en raison de l'impôt anticipé, peu de produits structurés sont émis en Suisse. Aussi les comptes financiers ne tiennent-ils pas compte de ces produits. Pour des raisons techniques, on suppose que tous les produits structurés sont émis à l'étranger.

2.7 Statistiques de base

La liste systématique ci-après précise les sources principales dont sont tirées les données entrant dans les comptes financiers. Des informations plus détaillées peuvent être obtenues en consultant ces sources.

Rapport de gestion de la Banque nationale suisse

Le Rapport de gestion de la BNS comprend le Compte rendu d'activité à l'Assemblée fédérale et le Rapport annuel, avec les comptes annuels détaillés. Il constitue la source essentielle des données afférentes aux actifs et passifs financiers du sous-secteur de la BNS (S.121).

De plus amples informations figurent dans le Rapport de gestion de la BNS. Cette publication est également disponible sur Internet (www.snb.ch, *Publications*).

Statistique bancaire

La statistique bancaire repose sur des enquêtes que la BNS mène auprès des banques dans le but d'accomplir ses tâches légales. Toutes les banques autorisées par la FINMA à exercer leur activité sont tenues de fournir des données. Les créances et engagements des banques commerciales (S.122) sont tirés des bilans détaillés. Grâce à la répartition par secteurs des bilans bancaires et aux informations sur les stocks de titres dans les dépôts de la clientèle (enquête sur les dépôts de titres), la statistique bancaire fournit également des données sur d'autres secteurs. Elle constitue donc une source essentielle de données pour l'établissement des comptes financiers.

De plus amples informations figurent dans deux publications de la Banque nationale suisse (BNS), *Les banques suisses* et le *Bulletin mensuel de statistiques bancaires*. Ces publications sont également disponibles sur Internet (www.snb.ch, *Publications*).

Statistique des placements collectifs

Les directions des fonds suisses et sociétés suisses pour placements collectifs de capitaux remettent chaque trimestre à la BNS des données sur la fortune des fonds de placement, mais aussi sur les montants revenant aux fonds et les montants remboursés par les fonds. Les informations tirées de la statistique des placements collectifs sont indispensables à l'établissement des actifs et passifs du sous-secteur des autres établissements financiers (S.123).

De plus amples informations figurent dans le *Bulletin mensuel de statistiques économiques* de la BNS. Cette publication est également disponible sur Internet (www.snb.ch, *Publications*).

Statistique du marché des capitaux établie par la Banque nationale suisse

La statistique du marché des capitaux concerne les prélèvements sur le marché des capitaux par des emprunts obligataires en francs cotés à la SIX Swiss Exchange et par des actions suisses. Dans les comptes financiers, on utilise des informations tirées de la statistique du marché des capitaux pour déterminer les opérations sur les passifs relatifs aux titres de créance à long terme et aux actions des entreprises.

De plus amples informations figurent dans le *Bulletin mensuel de statistiques économiques* de la Banque nationale suisse. Cette publication de la BNS est également disponible sur Internet (www.snb.ch, *Publications*).

Balance des paiements et position extérieure nette

La balance des paiements résume les transactions économiques entre la Suisse et l'étranger. La balance des transactions courantes regroupe les échanges de biens et de services, les flux transfrontières de revenus de facteurs et les transferts courants. La balance des capitaux donne un aperçu des opérations financières avec l'étranger, y compris celles qui portent sur des investissements directs. La statistique sur la position extérieure nette indique les actifs à l'étranger et les passifs envers l'étranger ainsi que les avoirs nets de la Suisse à l'étranger. Ces données servent à établir les relations des secteurs et sous-secteurs suisses avec le reste du monde.

De plus amples informations figurent dans la *Balance suisse des paiements* ainsi que dans la *Position extérieure nette de la Suisse et l'Evolution des investissements directs*. Ces publications de la BNS sont également disponibles sur Internet (www.snb.ch, *Publications*).

Statistiques d'assurance établies par l'Autorité fédérale de surveillance des marchés financiers (FINMA)

Ces statistiques fournissent des informations détaillées sur les activités des compagnies d'assurance-vie, d'assurance-dommages et de réassurance, toutes soumises à la surveillance de la FINMA. Pour dresser les comptes financiers, il est nécessaire de disposer notamment de données sur les provisions techniques d'assurance; ces dernières représentent les droits des assurés.

Des données à partir de 2008 sont disponibles sur Internet à l'adresse suivante: www.finma.ch/f, *Etablissements, Assurances, Données du marché de l'assurance*.

Pour les données jusqu'en 2007, il faut consulter, sur Internet, le site suivant: www.finma.ch/f, *Archives, Office fédéral des assurances privées, Documentation, Faits et chiffres*.

Statistique de l'assurance-maladie

Cette statistique donne une large vue d'ensemble des assureurs-maladie reconnus par la Confédération. Elle met l'accent sur l'assurance obligatoire des soins, régie par la loi fédérale sur l'assurance-maladie (LAMal). Cette source permet de compléter les données afférentes au sous-secteur des assurances et caisses de pensions (S.125).

De plus amples informations figurent dans la *Statistique de l'assurance-maladie obligatoire*, Office fédéral de la santé publique (OFSP). Cette publication est également disponible sur Internet (www.bag.admin.ch, *Thèmes, Assurance-maladie, Statistiques*).

Statistique des caisses de pensions

La statistique des caisses de pensions présente l'état et l'évolution de la prévoyance professionnelle en Suisse. Toutes les institutions de prévoyance de droit public et de droit privé, qui offrent une protection contre les conséquences économiques de la vieillesse, de l'invalidité ou du décès, sont appelées à participer à l'enquête servant à dresser la statistique des caisses de pensions.

De plus amples informations figurent dans *La prévoyance professionnelle en Suisse*, Office fédéral de la statistique (OFS). Cette publication est également disponible sur Internet (www.bfs.admin.ch, *Actualités, Publications*).

Compte d'Etat de la Confédération

Au niveau de la Confédération, le compte d'Etat englobe le compte financier, le compte de résultat et le compte capital. Cette source de données est essentielle pour le sous-secteur de la Confédération (S.1311).

De plus amples informations figurent dans le compte d'Etat établi par l'Administration fédérale des finances (AFF). Cette publication est également disponible sur Internet à l'adresse suivante: www.efv.admin.ch/f, *Thèmes, Rapports sur l'état des finances, Compte d'Etat*.

Statistique financière établie par l'Administration fédérale des finances (AFF)

La statistique financière comprend les rapports sur l'état des finances relatifs à la Confédération, aux cantons, aux communes et aux assurances sociales. Elle est établie conformément aux normes nationales et internationales.

Cette statistique peut être consultée sur Internet à l'adresse suivante: www.efv.admin.ch/f, *Thèmes, Statistique financière*.

Statistiques de SIX Swiss Exchange

Les statistiques de SIX Swiss Exchange fournissent des informations relatives aux papiers-valeurs cotés en bourse (SIX Swiss Exchange) ainsi qu'aux indices boursiers (actions et obligations).

Elles sont disponibles sur Internet à l'adresse suivante: www.six-swiss-exchange.ch/index_fr, *Statistiques*.

Rapport annuel du Fonds de compensation de l'AVS

Le rapport annuel du Fonds de compensation de l'AVS englobe le bilan annuel du Fonds ainsi que les comptes d'exploitation de l'AVS, de l'AI et des APG. Il s'agit d'une source de données primordiale pour le sous-secteur des assurances sociales (S.1314).

De plus amples informations figurent dans le *Rapport annuel – Fonds de compensation de l'assurance-vieillesse et survivants*. Ce rapport est également disponible sur Internet (www.ahvfonds.ch, *Rapports annuels*).

Faits et chiffres concernant les opérations de leasing

L'Association Suisse des Sociétés de Leasing (ASSL) publie chaque année les résultats d'une enquête qu'elle mène auprès de ses membres au sujet des opérations de leasing en Suisse. Ces résultats fournissent des informations sur le leasing de biens d'investissement (biens meubles), le leasing immobilier et le leasing de voitures. Les chiffres établis par l'ASSL servent à l'estimation des engagements découlant de contrats de leasing conclus par les ménages auprès d'établissements autres que des banques.

De plus amples informations figurent dans le *Rapport annuel* de l'Association Suisse des Sociétés de Leasing, disponible sur Internet (www.assocleasing.ch/55/ASSL/Le_Leasing.Faits_et_chiffres.html).

Données de la centrale d'information de crédit (ZEK)

La centrale d'information de crédit tient un registre de tous les crédits à la consommation, conformément à la loi fédérale sur le crédit à la consommation (LCC). Chaque année, elle publie le montant des engagements résultant des crédits à la consommation et des contrats de leasing.

De plus amples informations figurent dans le rapport annuel de la ZEK, consultable sur Internet à l'adresse www.zek.ch, *Publikationen, Jahresberichte* (en allemand uniquement).

3. Autres ouvrages utiles

Commission of the European Communities (Eurostat), International Monetary Fund, Organisation for Economic Co-operation and Development, United Nations, World Bank. 1993. System of National Accounts 1993. Brussels/Luxembourg, New York, Paris, Washington D.C. Adresse Internet:
<http://unstats.un.org/unsd/nationalaccount/docs/1993sna.pdf>

Commission européenne (Eurostat). 1996. Système européen des comptes. SEC 1995. Luxembourg: Office des publications officielles des Communautés européennes. Le SEC est disponible sur Internet à l'adresse suivante:
<http://eur-lex.europa.eu/LexUriServ/LexUriServ.do?uri=CONSLEG:1996R2223:20090610:FR:PDF>

Commission européenne (Eurostat). 2002. Manuel SEC95 pour le déficit public et la dette publique. Luxembourg: Office des publications officielles des Communautés européennes. Adresse Internet:
http://epp.eurostat.ec.europa.eu/cache/ITY_OFFPUB/KS-42-02-585/FR/KS-42-02-585-FR.PDF

European Commission (Eurostat). 2009. Manual on sources and methods for the compilation of ESA95 financial accounts (deuxième édition). Luxembourg: Office for Official Publications of the European Communities. Adresse Internet:
http://epp.eurostat.ec.europa.eu/cache/ITY_OFFPUB/KS-RA-09-010/EN/KS-RA-09-010-EN.PDF

Office fédéral de la statistique. 2003. *Une introduction à la théorie et à la pratique des Comptes nationaux. Méthodes et concepts du SEC*. Neuchâtel: OFS.

Meier, Ruth et Utz-Peter Reich. 2001. Von Gütern und Geld, Kreisläufen und Konten: Eine Einführung in die Volkswirtschaftliche Gesamtrechnung der Schweiz. Berne: Haupt.