

# MONATSBERICHT BULLETIN MENSUEL

Bearbeitet vom Statistischen Bureau / Elaboré par le Bureau de statistique

3. Jahrgang / 3<sup>me</sup> Année NO. 11  $\simeq$  NOVEMBER/NOVEMBRE  $\simeq$  1928 Zürich, 13. November 1928

## Inhaltsverzeichnis — Table des matières

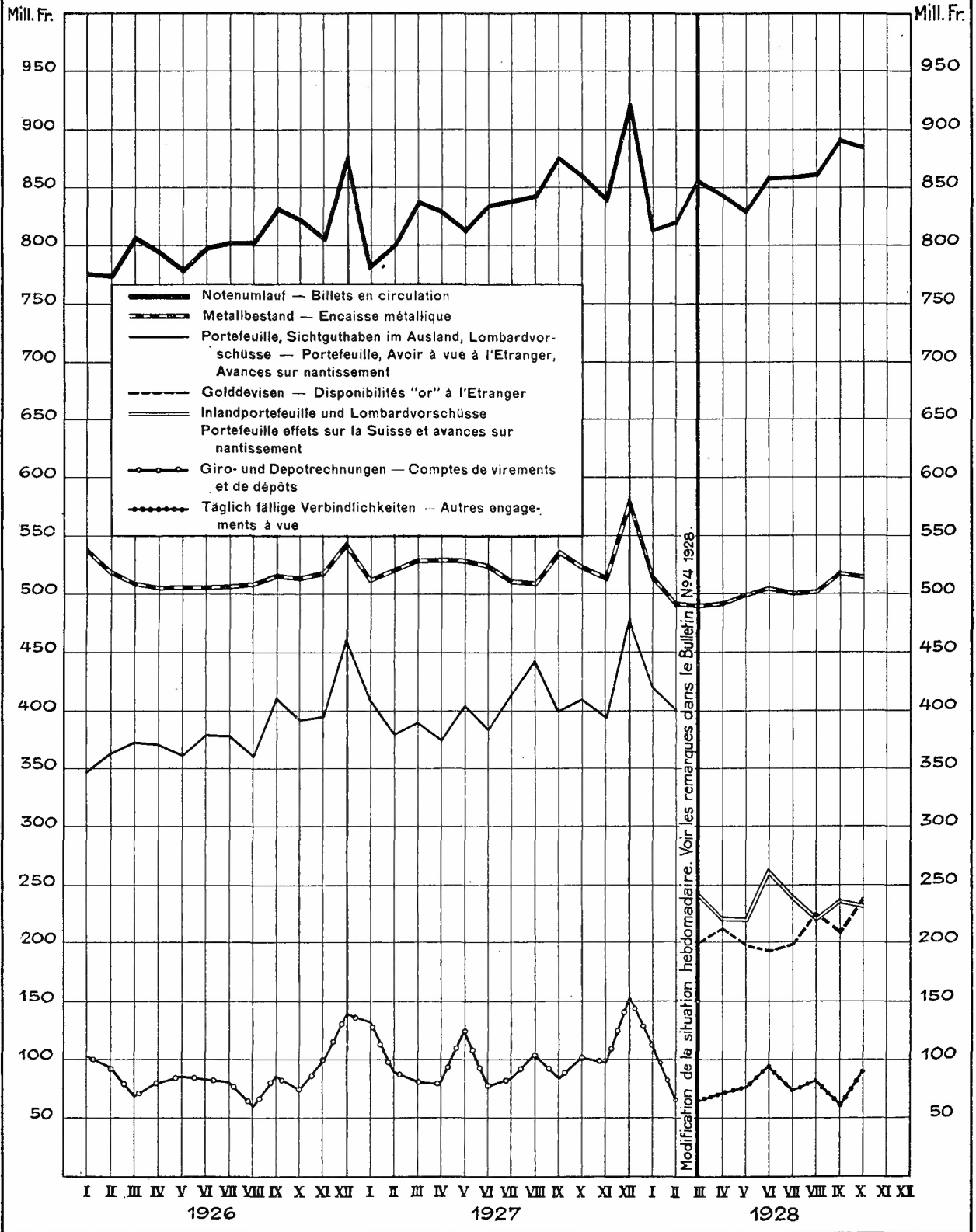
- A. Wirtschaftskurven der Schweiz. — *Graphiques économiques suisses.*
- B. Schweizerische Nationalbank. — *Banque nationale suisse.*
1. Ausweise der Schweizerischen Nationalbank. — *Situations de la Banque nationale suisse.*
  2. Die Schweizerische Nationalbank am Monatsende. — *La Banque nationale suisse en fin de mois.*
- C. Devisenmarkt. — *Marché des changes.*
3. Geldkurse für Sichtdevisen in der Schweiz. — *Changes à vue en Suisse (cours de la demande).*
  4. Kursabweichungen fremder Valuten in der Schweiz von der Parität. Wert des Schweizerfrankens. — *Ecarts des changes étrangers en Suisse par rapport à leur parité. Valeur du franc suisse.*
  5. Devisen Schweiz im Ausland. — *Change suisse à l'étranger.*
- D. Geldmarkt. — *Marché de l'argent.*
6. Offizielle Diskontosätze. — *Taux officiels d'escompte.*
  7. Privatsätze. — *Taux hors banque.*
  8. Diskontosätze in der Schweiz im Monatsdurchschnitt. — *Taux d'escompte en Suisse, moyennes mensuelles.*
  9. Lombardsätze zentraler Notenbanken. — *Taux pour avances sur nantissement.*
- E. Kapitalmarkt. — *Marché des capitaux.*
10. Markt schweizerischer Staatsanleihen. — *Marché des fonds d'Etat fédéraux.*
  11. Geldkurs und Rentabilität der 3½% Obligationen schweizerische Bundesbahnen, Serie A—K, am Monatsende. *Cours (demande) et Rendement des obligations Chemins de fer fédéraux 3½%, série A—K, en fin de mois.*
  12. Schweizerischer Börsenindex. — *Index des bourses suisses.*
  13. Börsenumsätze — *Mouvements des bourses.*
  14. Emission von Obligationenanleihen. — *Emission d'emprunts.*
  15. Aktienemissionen. — *Emissions publiques d'actions.*
  16. Zusammenzug der Obligationenanleihen. — *Emissions d'emprunts.*
  17. Zusammenzug der schweizerischen öffentlichen Aktienemissionen. — *Emissions publiques d'actions suisses.*
- F. Finanzen. — *Finances publiques.*
18. Schweizerische Zolleinnahmen. — *Recettes des douanes suisses.*
  19. Ertrag der eidgenössischen Stempelabgaben. — *Rendement des droits de timbres fédéraux.*
  20. Spezifikation der Stempelabgaben. — *Rendement des droits de timbres selon les sources.*
  21. Betriebsergebnisse der schweizerischen Bundesbahnen. — *Résultats d'exploitation des Chemins de fer fédéraux.*
  22. Betriebsergebnisse der schweizerischen Post-, Telegraphen- und Telephonverwaltung. — *Résultats d'exploitation de l'Administration des postes, des télégraphes et des téléphones suisses.*
- G. Produktion. — *Production.*
23. Stempelungen von Uhrgehäusen. — *Boîtes de montres poinçonnées.*
  24. Produktionsverhältnisse der schweizerischen Elektrizitätswerke, soweit diese Strom an Dritte abgeben. — *Production d'énergie des usines électriques suisses qui est destinée à des tiers.*
- H. Bargeldloser Zahlungsverkehr. — *Règlements sans emploi de numéraire.*
25. Schweizerischer Postcheck- und Giroverkehr. — *Mouvement des comptes de chèques et de virements postaux suisses.*
  26. Postgiroverkehr. — *Virements postaux.*
  27. Giroverkehr der Schweizerischen Nationalbank. — *Virements de la Banque nationale suisse.*
  28. Umsätze der schweizerischen Abrechnungsstellen. — *Mouvement des chambres de compensation en Suisse.*

# SCHWEIZERISCHE WIRTSCHAFTSKURVEN GRAPHIQUES ÉCONOMIQUES SUISSES

**I**

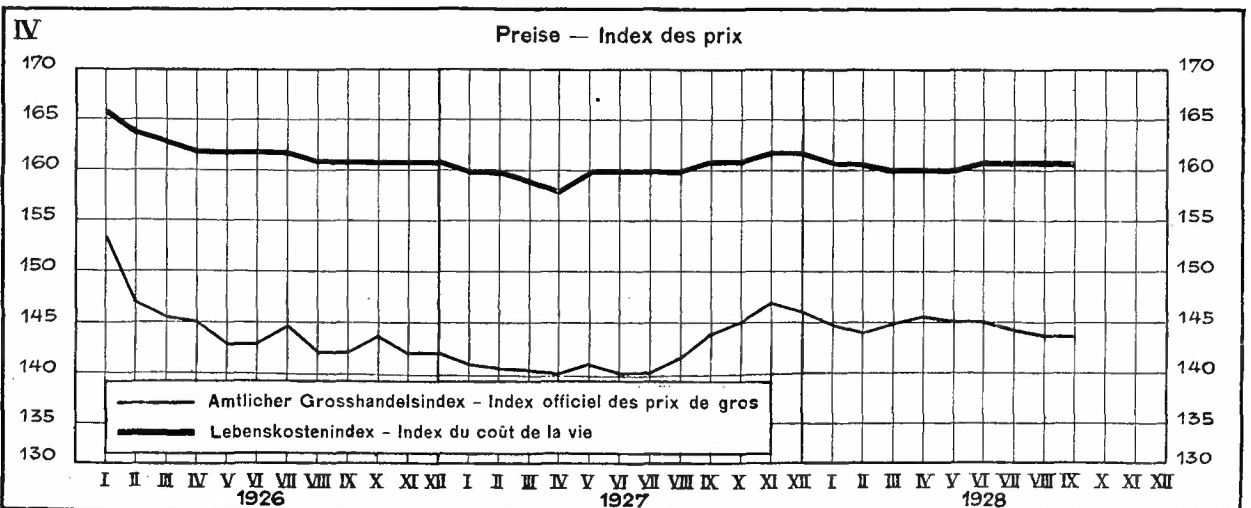
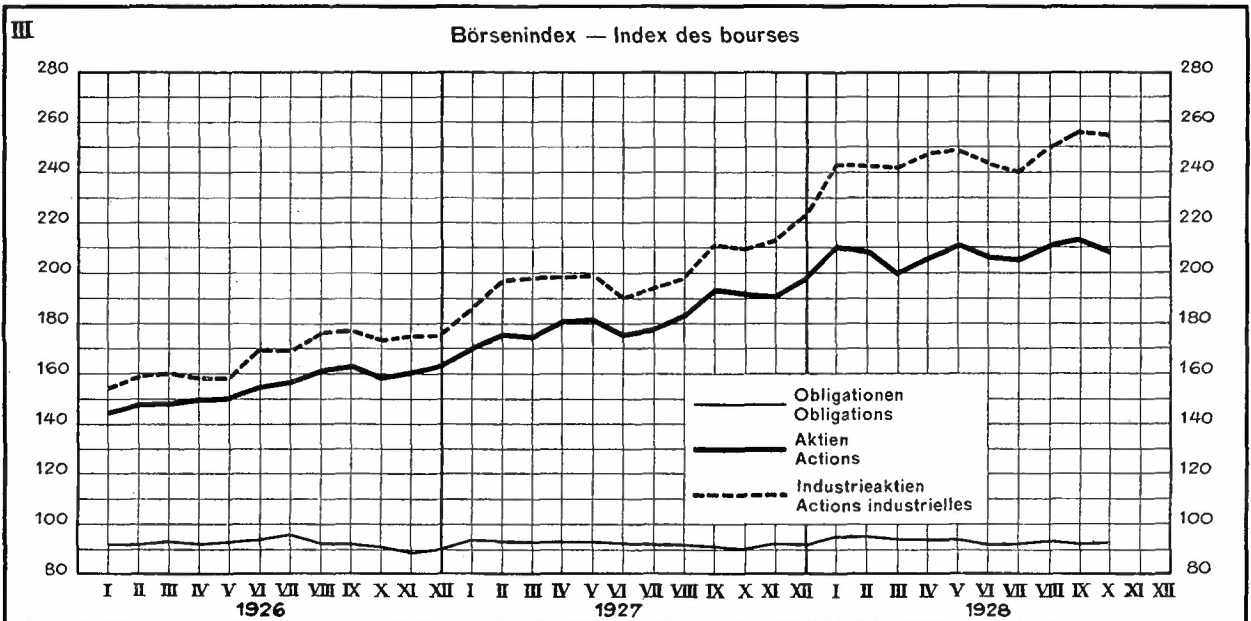
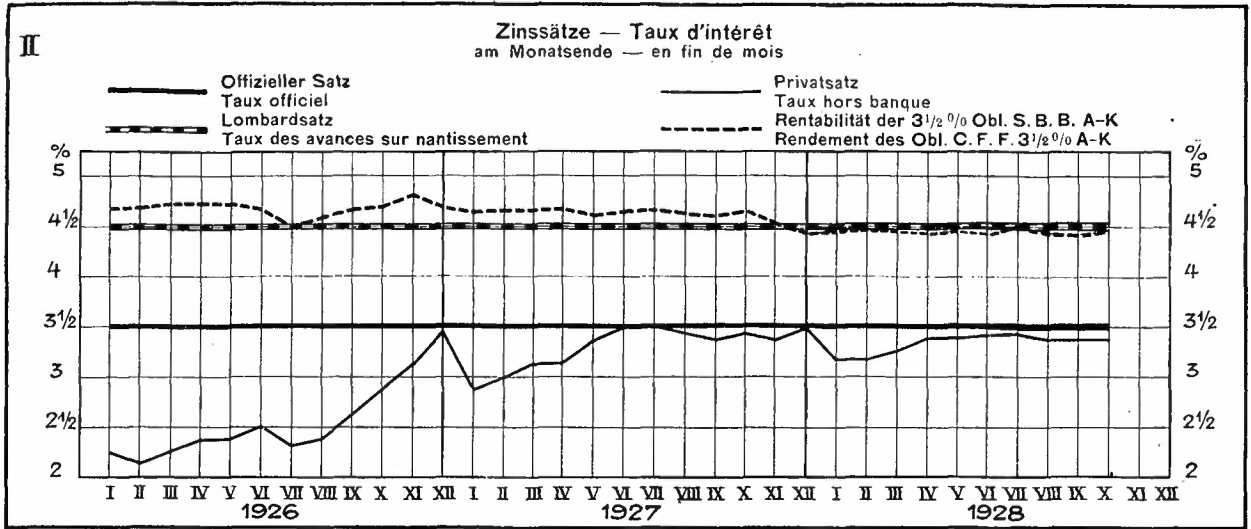
**SCHWEIZERISCHE NATIONALBANK — BANQUE NATIONALE SUISSE**

am Monatsende — en fin de mois



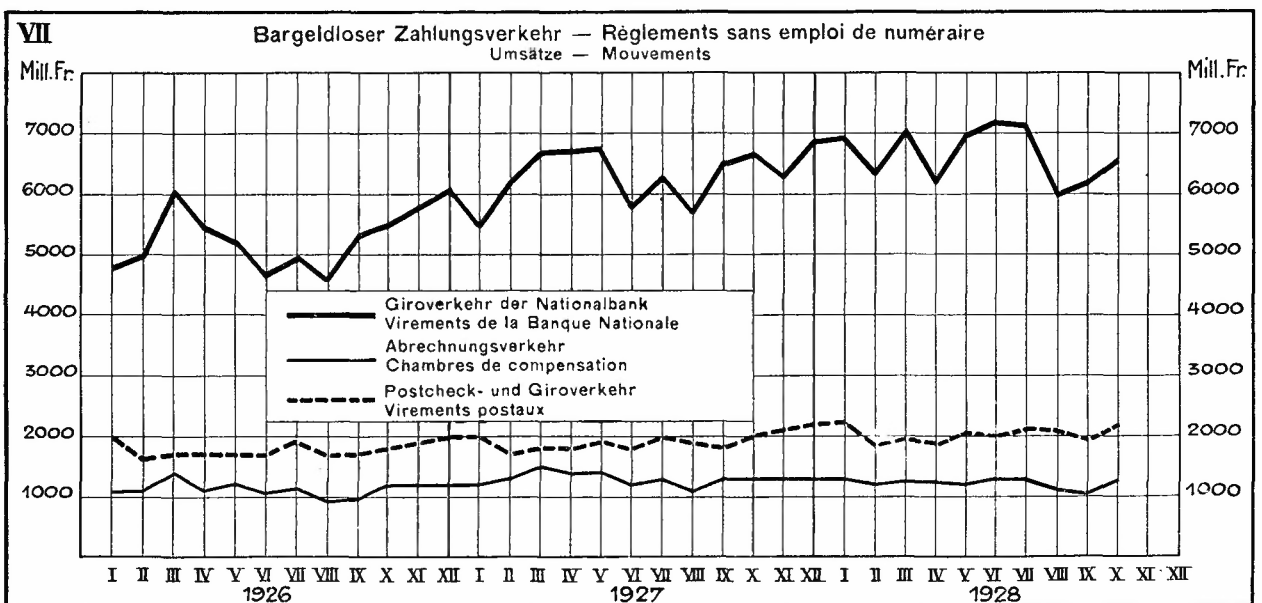
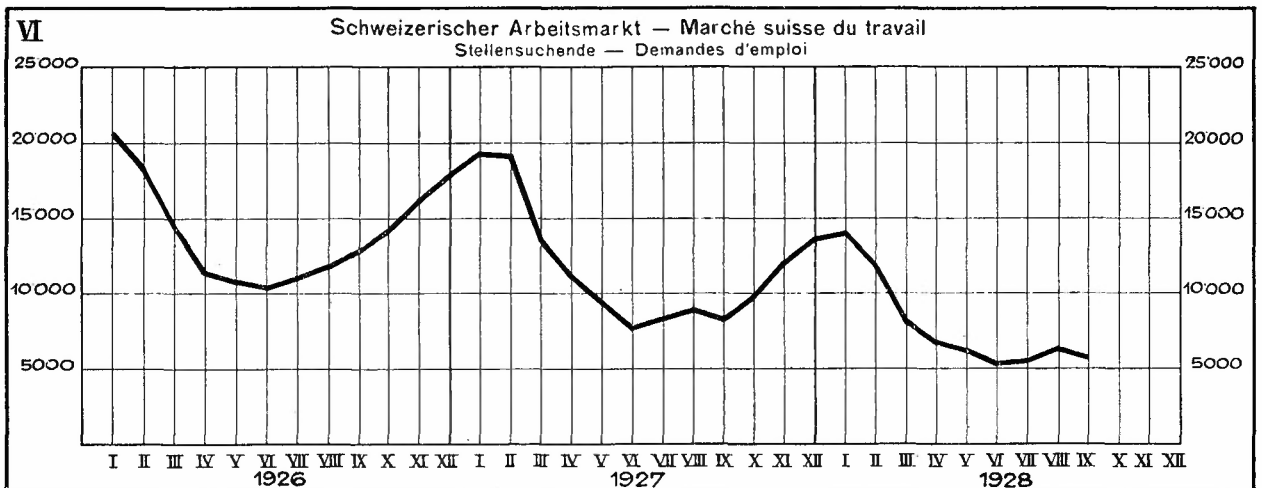
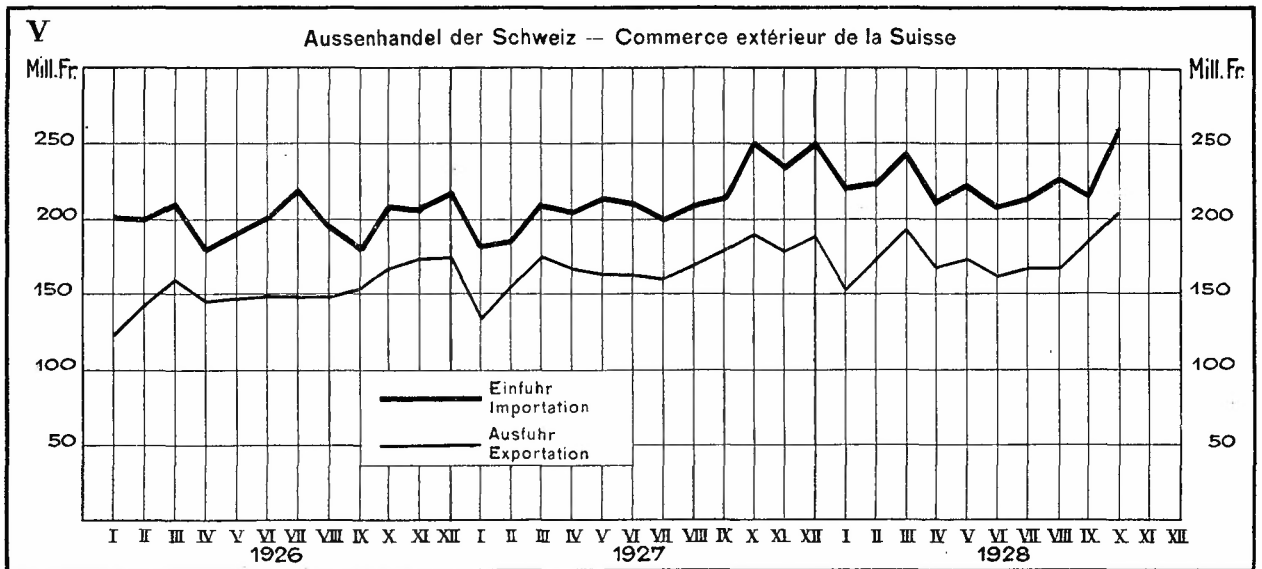
# SCHWEIZERISCHE WIRTSCHAFTSKURVEN

## GRAPHIQUES ÉCONOMIQUES SUISSES



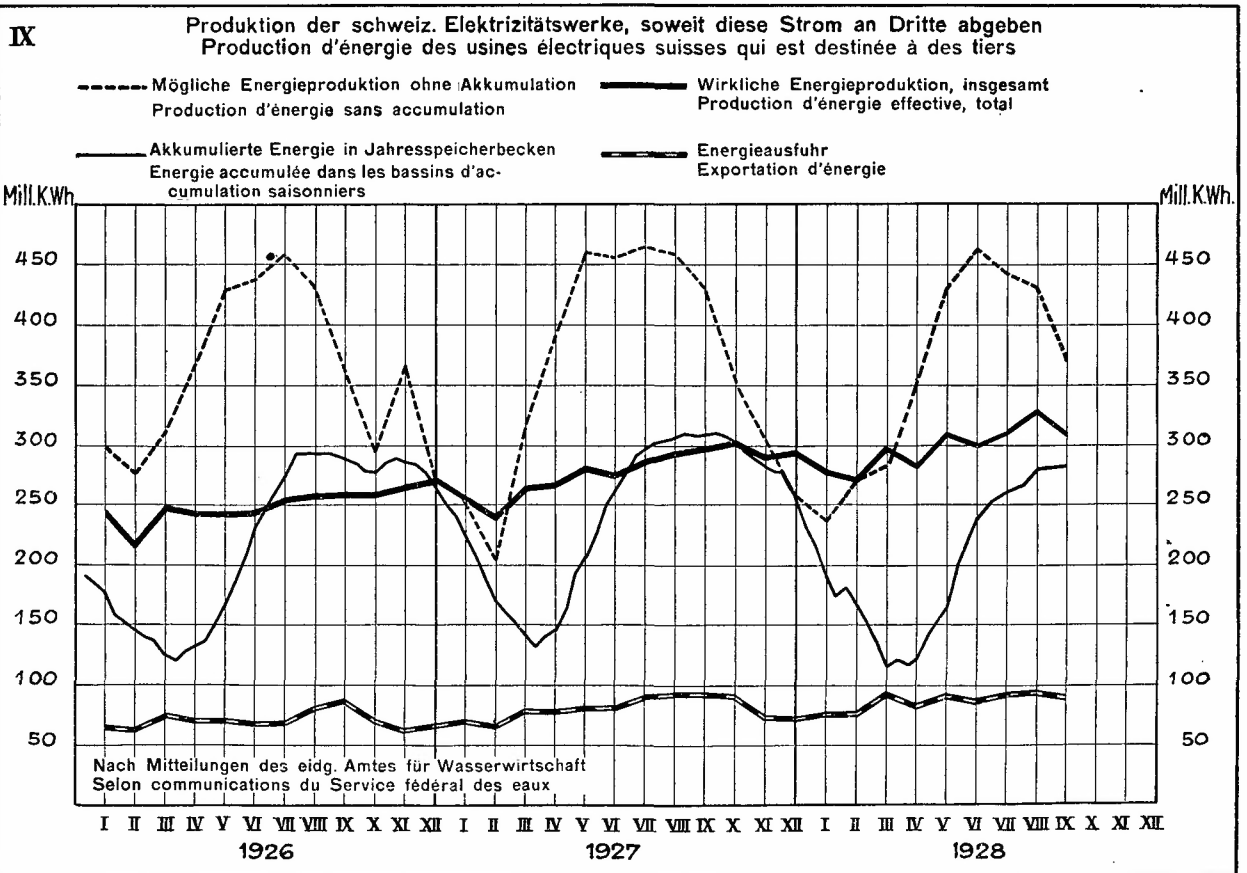
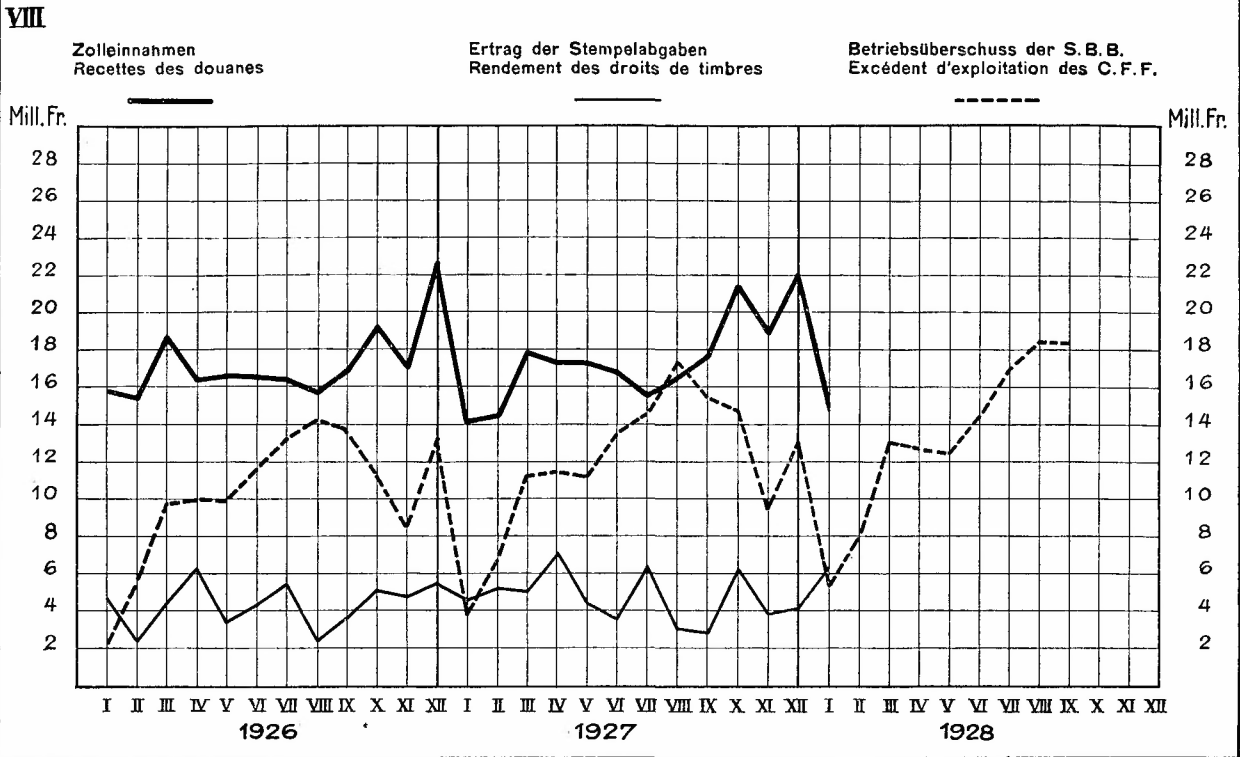
# SCHWEIZERISCHE WIRTSCHAFTSKURVEN

## GRAPHIQUES ÉCONOMIQUES SUISSES



# SCHWEIZERISCHE WIRTSCHAFTSKURVEN

## GRAPHIQUES ÉCONOMIQUES SUISSES



**Ausweise der Schweizerischen Nationalbank — Situations de la Banque nationale suisse**

1	1927		1928			
	31 Oct.	30 Sept.	7 Oct.	15 Oct.	23 Oct.	31 Oct.
	In Millionen Franken — En millions de francs					
<b>Aktiva — Actif</b>						
Metallbestand — <i>Encaisse métallique</i> . . . . .	524.4	518.6	518.3	512.4	510.9	517.5
Gold — <i>Or</i> . . . . .	461.5	467.9	468.0	462.7	462.6	469.7
Silber <sup>1)</sup> — <i>Argent</i> <sup>1)</sup> . . . . .	62.9	50.7	50.3	49.7	48.3	47.8
Golddevisen — <i>Disponibilités „or“ à l'étranger</i> . . .	46.5 <sup>2)</sup>	211.4	229.9	237.6	237.0	238.2
Inlandportefeuille — <i>Portefeuille effets sur la Suisse</i> .	308.4 <sup>3)</sup>	168.3	161.6	150.7	147.9	166.2
Lombardvorschüsse — <i>Avances sur nantissement</i> . .	53.6	69.3	72.1	68.9	61.3	67.7
Wertschriften — <i>Titres</i> . . . . .	6.1	3.5	3.9	4.2	6.7	7.9
Korrespondenten <sup>4)</sup> — <i>Correspondants</i> <sup>4)</sup> . . . . .	26.3	31.2	22.7	37.9	21.9	30.8
Sonstige Aktiven — <i>Autres postes de l'actif</i> . . . . .	50.5	20.2	18.3	17.8	17.2	18.6
<b>Total</b>	<b>1015.8</b>	<b>1022.5</b>	<b>1026.8</b>	<b>1029.5</b>	<b>1002.9</b>	<b>1046.9</b>
<b>Passiva — Passif</b>						
Eigene Gelder — <i>Fonds propres</i> . . . . .	32.9	33.4	33.4	33.4	33.4	33.4
Notenumlauf — <i>Billets en circulation</i> . . . . .	860.8	891.5	859.7	834.8	821.5	885.2
Täglich fällige Verbindlichkeiten — <i>Autres engagements à vue</i> . . . . .	101.2 <sup>5)</sup>	63.7	100.0	127.0	113.7	92.5
Sonstige Passiva — <i>Autres postes du passif</i> . . . . .	20.9	33.9	33.7	34.3	34.3	35.8
<b>Total</b>	<b>1015.8</b>	<b>1022.5</b>	<b>1026.8</b>	<b>1029.5</b>	<b>1002.9</b>	<b>1046.9</b>

1) Gemäss Bankgesetz, Art. 19 und 19 bis. — *Selon la loi sur la banque, art. 19 et 19 bis.*  
2) Sichtguthaben im Ausland. — *Avoir à vue à l'étranger.*  
3) Gesamtportefeuille. — *Total du Portefeuille.*  
4) Soweit nicht unter Golddevisen. — *En tant qu'ils ne figurent pas dans le poste Disponibilités „or“ à l'étranger.*  
5) Giro- und Depotrechnungen — *Comptes de virements et de dépôts.*

**Die Schweizerische Nationalbank am Monatsende — La Banque nationale suisse en fin de mois**

Monatsende <i>Fin de mois</i>	1923	1924	1925	1926	1927	1928	1923	1924	1925	1926	1927	1928
	In Millionen Franken — En millions de francs											
1	Gold — <i>Or</i>						Silber — <i>Argent</i>					
	2	3	4	5	6	7	8	9	10	11	12	13
Janvier . . . . .	529.9	536.8	505.7	447.3	437.3	451.2	106.8	89.1	89.5	91.9	76.3	62.3
Février . . . . .	535.1	536.3	498.0	427.1	446.3	432.6	105.6	92.4	89.9	92.8	75.8	62.5
Mars . . . . .	532.9	536.2	481.3	417.6	458.2	432.2	104.7	94.5	89.6	92.0	72.2	60.3
Avril . . . . .	534.3	536.3	480.2	418.3	459.3	435.3	104.4	96.6	89.5	89.1	70.6	58.4
Mai . . . . .	536.1	530.0	482.0	418.9	459.2	439.9	103.1	97.8	89.2	88.8	71.0	60.6
Juin . . . . .	524.5	512.8	498.3	419.4	455.1	447.1	102.0	99.6	89.3	88.3	69.6	59.4
Juillet . . . . .	525.7	505.8	508.0	420.0	444.3	447.9	101.4	98.7	89.2	88.1	67.7	54.5
Août . . . . .	526.6	505.2	510.5	424.5	443.5	449.4	100.4	94.1	88.6	85.9	67.0	53.6
Septembre . . . . .	527.0	504.8	490.6	437.1	471.4	467.9	97.0	93.0	88.4	80.2	64.6	50.7
Octobre . . . . .	527.5	505.3	465.5	442.4	461.5	469.7	94.9	93.2	88.5	72.2	62.9	47.8
Novembre . . . . .	537.3	505.5	455.8	443.1	450.9		88.1	93.5	90.9	75.3	64.6	
Décembre . . . . .	537.2	505.9	467.1	471.7	517.0		90.7	87.2	89.3	72.8	62.9	

Monatsende Fin de mois	1923	1924	1925	1926	1927	1928	1923	1924	1925	1926	1927	1928
	In Millionen Franken — En millions de francs											
	Metallbestand — Encaisse métallique						Golddevisen <sup>1)</sup> — Disponibilités „or“ à l'étranger <sup>1)</sup>					
1	2	3	4	5	6	7	8	9	10	11	12	13
Janvier . . . . .	636.7	625.9	595.2	539.2	513.6	513.5	5.8	17.3	46.8	18.4	24.1	62.7
Février . . . . .	640.7	628.7	587.9	519.9	522.1	495.1	15.6	15.9	18.1	48.9	26.5	24.2
Mars . . . . .	637.6	630.7	570.9	509.6	530.4	492.5	13.9	25.5	15.8	32.9	40.6	199.8
Avril . . . . .	638.7	632.9	569.7	507.4	529.9	493.7	8.2	17.8	16.3	18.7	25.0	210.9
Mai . . . . .	639.2	627.8	571.2	507.7	530.2	500.5	4.5	4.7	19.7	15.0	44.7	199.0
Juin . . . . .	626.5	612.4	587.6	507.7	524.7	506.5	26.8	14.2	41.5	14.3	54.9	195.0
Juillet . . . . .	627.1	604.5	597.2	508.1	512.0	502.4	7.1	30.1	17.3	14.6	47.9	199.1
Août . . . . .	627.0	599.3	599.1	510.4	510.5	503.0	34.4	24.0	27.1	24.1	47.4	226.7
Septembre . . . . .	624.0	597.8	579.0	517.9	536.0	518.6	19.8	25.5	24.4	18.6	26.0	211.4
Octobre . . . . .	622.4	598.5	554.0	514.6	524.4	517.5	16.0	41.7	30.4	21.3	46.5	238.2
Novembre . . . . .	625.4	599.0	546.7	518.9	515.5		11.4	38.0	25.9	17.0	51.9	
Décembre . . . . .	627.9	593.1	556.4	544.5	579.9		9.8	46.6	25.8	35.4	28.8	
	Inlandportfeuille <sup>2)</sup> - Portfeuille effets sur la Suisse <sup>2)</sup>						Lombardvorschüsse — Avances sur nantissement					
Janvier . . . . .	398.6	259.4	304.1	285.6	339.9	304.9	47.1	50.9	51.7	43.7	43.9	52.8
Février . . . . .	448.7	224.4	254.6	268.9	309.1	315.1	42.5	57.5	54.1	45.4	44.4	62.7
Mars . . . . .	475.5	223.2	229.2	290.6	301.6	174.9	45.1	59.5	52.4	48.3	45.7	66.7
Avril . . . . .	441.6	261.6	260.7	301.3	301.1	153.2	44.5	82.2	52.1	50.0	48.0	67.3
Mai . . . . .	280.3	263.5	256.5	300.5	311.0	148.7	46.5	64.1	52.3	45.7	48.1	71.5
Juin . . . . .	264.3	241.7	263.3	316.6	275.0	181.0	52.4	77.6	49.0	48.1	53.0	81.4
Juillet . . . . .	230.1	250.9	276.3	321.1	317.5	174.5	50.7	74.4	44.6	42.2	48.5	65.8
Août . . . . .	228.2	274.2	290.8	297.1	344.2	163.4	51.7	66.2	41.7	39.6	49.9	60.2
Septembre . . . . .	318.5	285.1	289.9	345.1	320.5	168.3	49.5	75.8	42.4	45.6	53.1	69.3
Octobre . . . . .	317.2	284.7	292.7	327.4	308.4	166.2	49.2	76.2	44.7	42.9	53.6	67.7
Novembre . . . . .	315.1	283.9	300.6	327.6	291.9		48.2	67.0	45.9	48.0	50.8	
Décembre . . . . .	349.4	311.3	338.7	364.6	370.7		84.9	70.2	72.1	60.2	78.1	
	Korrespondenten — Correspondants						Täglich fällige Verbindlichkeiten <sup>3)</sup> Autres engagements à vue <sup>3)</sup>					
Janvier . . . . .	13.7	23.4	23.2	21.2	21.1	27.2	213.4	74.2	163.7	103.2	132.1	113.7
Février . . . . .	13.9	20.7	14.1	15.7	13.5	16.9	258.8	49.7	80.3	93.5	89.4	65.3
Mars . . . . .	9.2	24.3	20.2	20.2	23.8	27.3	244.2	51.4	70.5	69.5	81.0	67.7
Avril . . . . .	16.8	22.8	33.1	22.8	30.0	25.5	227.9	111.7	76.2	80.2	78.2	72.0
Mai . . . . .	15.4	24.6	28.0	22.5	29.9	28.9	116.7	89.1	79.8	85.2	123.9	75.7
Juin . . . . .	22.9	23.2	28.1	21.7	29.6	29.4	114.6	62.9	111.4	83.3	76.4	94.6
Juillet . . . . .	14.6	29.9	27.1	25.2	24.3	35.9	60.6	93.0	111.3	80.7	84.9	73.5
Août . . . . .	19.8	22.9	21.4	19.3	22.1	38.5	75.6	86.7	134.5	59.2	104.2	81.0
Septembre . . . . .	15.1	26.9	21.1	21.3	20.5	31.2	91.8	90.9	86.8	86.0	84.3	63.7
Octobre . . . . .	23.9	30.9	23.8	21.3	26.3	30.3	84.9	116.7	77.3	73.9	101.2	92.5
Novembre . . . . .	21.5	26.2	24.1	21.7	23.3		88.8	122.9	96.1	97.5	96.5	
Décembre . . . . .	26.8	40.9	34.7	34.4	35.6		104.9	120.0	126.6	138.5	153.4	
	Notenumlauf — Billets en circulation						Deckung des Notenumlaufs durch Metall in % Couverture métallique en % des billets en circulation					
Janvier . . . . .	878.9	884.1	825.0	776.3	781.5	814.1	72.44	70.80	72.13	69.45	65.71	63.06
Février . . . . .	883.8	878.2	819.3	775.3	799.9	819.3	72.49	71.58	71.75	67.05	65.27	60.42
Mars . . . . .	920.2	900.9	835.6	808.0	838.2	858.7	69.28	70.01	68.31	63.06	63.28	57.35
Avril . . . . .	915.1	885.5	829.9	797.2	831.0	844.9	69.79	71.46	68.68	63.64	63.76	58.44
Mai . . . . .	881.7	877.2	822.0	780.8	814.5	831.4	72.49	71.56	69.49	65.02	65.09	60.19
Juin . . . . .	893.7	877.1	834.0	800.4	835.2	860.2	70.10	69.82	70.45	63.43	62.82	58.88
Juillet . . . . .	880.0	866.2	824.4	803.4	839.2	859.5	71.25	69.78	72.48	63.24	61.01	58.44
Août . . . . .	885.9	868.9	819.1	802.8	843.2	864.3	70.78	68.96	73.14	63.57	60.54	58.20
Septembre . . . . .	930.0	891.3	844.5	834.0	877.2	891.5	67.09	67.07	68.55	62.03	61.10	58.16
Octobre . . . . .	927.4	882.2	841.5	824.3	860.3	885.2	67.10	67.83	65.83	62.42	60.92	58.46
Novembre . . . . .	919.6	859.1	819.0	807.3	840.8		68.00	69.72	66.74	64.28	61.31	
Décembre . . . . .	982.0	913.9	875.8	874.0	917.4		63.94	64.89	63.53	62.31	63.20	

Bis 23. März 1928 (kursivgedruckte Zahlen) — Jusqu'au 23 mars 1928 (chiffres en italique) :

<sup>1)</sup> Sichtguthaben im Ausland. — Avoir à vue à l'étranger.

<sup>2)</sup> Gesamtportfeuille — Total du portefeuille.

<sup>3)</sup> Giro- und Depotrechnungen — Comptes de virements et de dépôts.

Geldkurse für Sichtdevisen in der Schweiz — *Changes à vue en Suisse (cours de la demande)*

3

	Paris für — pour Fr. 100.—	London Londres für — pour £ 1.—	Berlin für — pour RM 100.—	Mailand Milan für — pour L. 100.—	Brüssel Bruxelles für — pour Belgas 100.—	Wien Vienne für — pour S 100.—	Amster- dam für — pour fl. 100.—	New-York für — pour \$ 1.—	Madrid für — pour Pes. 100.—	Stock- holm für — pour Kr. 100.—
Parität Parité	20.305 <sup>1)</sup>	25.22155	123.457	27.277 <sup>2)</sup>	72.062	72.926	208.32	5.18262	100.—	138.889
Oktober 1928 <i>Octobre</i>										
1	2	3	4	5	6	7	8	9	10	11
1.	20.31	25.19 <sup>3/8</sup>	123.82	27.15	72.20	73.14	208.35	5.19 <sup>1/2</sup>	85.45	138.95
2.	20.31	25.19 <sup>1/8</sup>	123.80	27.14 <sup>3/4</sup>	72.20	73.14	208.33	5.19 <sup>1/2</sup>	85.—	138.95
3.	20.31 <sup>1/4</sup>	25.19 <sup>1/8</sup>	123.76	27.15 <sup>1/2</sup>	72.20	73.12	208.35	5.19 <sup>1/2</sup>	84.60	138.95
4.	20.31	25.19 <sup>1/8</sup>	123.68	27.16 <sup>1/2</sup>	72.19	73.12	208.35	5.19 <sup>1/2</sup>	84.80	138.95
5.	20.30 <sup>3/4</sup>	25.18 <sup>7/8</sup>	123.73	27.19	72.19	73.12	208.30	5.19 <sup>9/16</sup>	84.70	138.95
6.	20.30 <sup>1/4</sup>	25.19	123.73	27.20 <sup>1/2</sup>	72.19	73.10	208.30	5.19 <sup>9/16</sup>	84.50	138.95
7.										
8.	20.30	25.19 <sup>3/8</sup>	123.70	27.23	72.19	73.10	208.30	5.19 <sup>9/16</sup>	84.55	138.95
9.	20.29 <sup>3/4</sup>	25.19 <sup>7/8</sup>	123.68	27.21 <sup>1/2</sup>	72.20	73.10	208.30	5.19 <sup>9/16</sup>	84.25	138.95
10.	20.29 <sup>3/4</sup>	25.21	123.64	27.20 <sup>1/2</sup>	72.20	73.10	208.35	5.19 <sup>5/8</sup>	84.10	138.95
11.	20.29 <sup>3/4</sup>	25.21 <sup>1/2</sup>	123.63	27.21 <sup>1/4</sup>	72.22	73.09	208.35	5.19 <sup>5/8</sup>	84.15	138.95
12.	20.29 <sup>1/4</sup>	25.21	123.63	27.20 <sup>1/2</sup>	72.22	73.06	208.33	5.19 <sup>5/8</sup>	84.15	138.95
13.	20.29 <sup>1/4</sup>	25.20 <sup>5/8</sup>	123.67	27.20 <sup>3/4</sup>	72.22	73.05	208.28 <sup>3/4</sup>	5.19 <sup>9/16</sup>	84.10	138.95
14.										
15.	20.29 <sup>1/2</sup>	25.20 <sup>1/4</sup>	123.70	27.21	72.22	73.05	208.28 <sup>3/4</sup>	5.19 <sup>9/16</sup>	84.—	138.95
16.	20.29 <sup>1/8</sup>	25.20 <sup>1/8</sup>	123.67 <sup>1/2</sup>	27.21	72.22	73.02 <sup>1/2</sup>	208.27 <sup>1/2</sup>	5.19 <sup>9/16</sup>	83.85	138.95
17.	20.29 <sup>1/4</sup>	25.20 <sup>1/8</sup>	123.70	27.21 <sup>1/4</sup>	72.22 <sup>1/2</sup>	73.01	208.27 <sup>1/2</sup>	5.19 <sup>9/16</sup>	83.90	138.95
18.	20.29 <sup>7/8</sup>	25.19 <sup>7/8</sup>	123.75	27.21 <sup>1/2</sup>	72.21 <sup>1/4</sup>	73.—	208.30	5.19 <sup>1/2</sup>	83.80	138.95
19.	20.29 <sup>7/8</sup>	25.19 <sup>7/8</sup>	123.80	27.22	72.21 <sup>1/4</sup>	73.—	208.28 <sup>3/4</sup>	5.19 <sup>9/16</sup>	83.67 <sup>1/2</sup>	138.95
20.	20.29	25.19 <sup>7/8</sup>	123.77 <sup>1/2</sup>	27.21 <sup>1/2</sup>	72.21 <sup>1/4</sup>	73.—	208.30	5.19 <sup>9/16</sup>	83.75	138.92 <sup>1/2</sup>
21.										
22.	20.29	25.19 <sup>3/4</sup>	123.74	27.21 <sup>1/4</sup>	72.21 <sup>1/4</sup>	73.02	208.27 <sup>1/2</sup>	5.19 <sup>9/16</sup>	83.90	138.87 <sup>1/2</sup>
23.	20.29 <sup>1/8</sup>	25.19 <sup>7/8</sup>	123.77	27.21 <sup>1/4</sup>	72.20 <sup>3/4</sup>	73.02	208.27 <sup>1/2</sup>	5.19 <sup>5/8</sup>	83.80	138.87 <sup>1/2</sup>
24.	20.29 <sup>1/4</sup>	25.20 <sup>1/4</sup>	123.79	27.21 <sup>1/2</sup>	72.22	73.03	208.32 <sup>1/2</sup>	5.19 <sup>5/8</sup>	83.27 <sup>1/2</sup>	138.87 <sup>1/2</sup>
25.	20.30 <sup>1/2</sup>	25.20 <sup>1/4</sup>	123.80	27.21 <sup>3/4</sup>	72.22	73.05	208.32 <sup>1/2</sup>	5.19 <sup>11/16</sup>	83.75	138.87 <sup>1/2</sup>
26.	20.30 <sup>3/4</sup>	25.20 <sup>3/8</sup>	123.81	27.21 <sup>3/4</sup>	72.22 <sup>1/2</sup>	73.09	208.33 <sup>3/4</sup>	5.19 <sup>11/16</sup>	83.72 <sup>1/2</sup>	138.92 <sup>1/2</sup>
27.	20.30 <sup>1/4</sup>	25.20	123.81	27.21 <sup>3/4</sup>	72.22 <sup>1/2</sup>	73.08	208.33 <sup>3/4</sup>	5.19 <sup>11/16</sup>	83.65	138.92 <sup>1/2</sup>
28.										
29.	20.30	25.19 <sup>7/8</sup>	123.82	27.21 <sup>1/2</sup>	72.22 <sup>1/2</sup>	73.07 <sup>1/2</sup>	208.35	5.19 <sup>11/16</sup>	83.65	138.92 <sup>1/2</sup>
30.	20.30	25.20	123.79	27.21 <sup>1/4</sup>	72.22 <sup>1/2</sup>	73.07	208.40	5.19 <sup>11/16</sup>	83.67 <sup>1/2</sup>	138.92 <sup>1/2</sup>
31.	20.29 <sup>7/8</sup>	25.19 <sup>7/8</sup>	123.80	27.21 <sup>1/4</sup>	72.22 <sup>1/2</sup>	73.07	208.40	5.19 <sup>5/8</sup>	83.70	138.92 <sup>1/2</sup>
Monatsdurchschnitte — <i>Moyennes mensuelles</i>										
1926										
X.	15.17	25.12	123.23	21.24	14.36 <sup>3)</sup>	73.02	207.12	5.177	78.11	138.38
1927										
X.	20.35	25.25	123.71	28.33	72.20	73.14	208.34	5.185	89.61	139.59
XI.	20.37	25.27	123.74	28.23	72.31	73.14	209.27	5.185	87.93	139.58
XII.	20.38	25.28	123.69	27.86	72.41	73.05	209.37	5.177	86.17	139.80
1928										
I.	20.40	25.30	123.65	27.44	72.38	73.14	209.30	5.189	88.74	139.47
II.	20.43	25.345	123.99	27.51	72.36	73.19	209.22	5.197	88.27	139.47
III.	20.43	25.34	124.13	27.43	72.39	73.10	209.—	5.192	87.33	139.37
IV.	20.42	25.331	124.08	27.37	72.46	73.—	209.15	5.188	86.97	139.29
V.	20.42	25.327	124.15	27.33	72.43	73.01	209.33	5.188	86.80	139.20
VI.	20.39	25.317	123.99	27.29	72.44	73.—	209.24	5.187	86.—	139.19
VII.	20.33	25.254	123.88	27.21	72.35	73.19	208.97	5.191	85.57	139.05
VIII.	20.29	25.211	123.79	27.18	72.23	73.24	208.33	5.194	86.27	138.99
IX.	20.29	25.20	123.79	27.17	72.20	73.16	208.29	5.195	85.91	138.98
X.	20.30	25.199	123.74	27.20	72.21	73.07	208.32	5.196	84.09	138.93

<sup>1)</sup> Seit 25. Juni 1928 — *Depuis le 25 juin 1928.* <sup>2)</sup> Seit 22. Dezember 1927 — *Depuis le 22 décembre 1927.* <sup>3)</sup> Für 100 Franken — *Pour 100 francs.*  
Devisenkurse, die nicht einem tatsächlichen Markt in der Schweiz entsprechen, sind über London oder New-York errechnet.



Geldkurse für Sichtdevisen in der Schweiz — *Changes à vue en Suisse (cours de la demande)* (Fortsetzung - Suite)

3

	Kopenhagen <i>Copenhague</i> für — pour Kr. 100.—	Oslo für — pour Kr. 100.—	Prag <i>Prague</i> für — pour Kc 100.—	Warschau <i>Varsovie</i> für — pour zl. 100.—	Budapest für — pour Pengö 100.—	Belgrad <i>Belgrade</i> für — pour din. 100.—	Bukarest <i>Bucarest</i> für — pour Lei 100.—	Montreal für — pour \$ 1.—	Buenos- aires für — pour P. Peso 100.—	Yokohama für — pour Yen 100.—
Parität <i>Parité</i>	138. 889	138. 889	15. 366 <sup>1)</sup>	58. 139	90. 643	100. —	100. —	5. 18262	220. —	258. 332
Oktober 1928 <i>Octobre</i>										
1	2	3	4	5	6	7	8	9	10	11
1.	138. 50	138. 55	15. 39	58. 25	90. 52 <sup>1/2</sup>	9. 12 <sup>3/4</sup>	3. 15	5. 19 <sup>1/2</sup>	218. 50	237. 50
2.	138. 50	138. 55	15. 39	58. 25	90. 52 <sup>1/2</sup>	9. 12 <sup>3/4</sup>	3. 15	5. 19 <sup>3/8</sup>	218. 50	237. 75
3.	138. 50	138. 55	15. 39 <sup>1/4</sup>	58. 25	90. 52 <sup>1/2</sup>	9. 12 <sup>3/4</sup>	3. 15	5. 19 <sup>3/8</sup>	218. 50	237. 37 <sup>1/2</sup>
4.	138. 50	138. 55	15. 39 <sup>1/4</sup>	58. 25	90. 52 <sup>1/2</sup>	9. 12 <sup>3/4</sup>	3. 15	5. 19 <sup>1/4</sup>	218. 50	237. 12 <sup>1/2</sup>
5.	138. 50	138. 55	15. 39 <sup>1/4</sup>	58. 25	90. 55	9. 12 <sup>3/4</sup>	3. 15	5. 19 <sup>1/4</sup>	218. 50	237. 12 <sup>1/2</sup>
6.	138. 50	138. 45	15. 39 <sup>1/4</sup>	58. 25	90. 60	9. 12 <sup>3/4</sup>	3. 15	5. 19 <sup>3/8</sup>	218. 50	237. 12 <sup>1/2</sup>
7.										
8.	138. 50	138. 45	15. 39 <sup>1/4</sup>	58. 25	90. 60	9. 12 <sup>3/4</sup>	3. 14 <sup>1/2</sup>	5. 19 <sup>3/8</sup>	218. 50	237. 12 <sup>1/2</sup>
9.	138. 50	138. 45	15. 39 <sup>1/4</sup>	58. 25	90. 60	9. 12 <sup>3/4</sup>	3. 14 <sup>1/2</sup>	5. 19 <sup>1/2</sup>	218. 50	237. 50
10.	138. 50	138. 45	15. 39 <sup>1/2</sup>	58. 25	90. 60	9. 12 <sup>3/4</sup>	3. 14 <sup>1/2</sup>	5. 19 <sup>1/2</sup>	218. 50	237. 37 <sup>1/2</sup>
11.	138. 55	138. 50	15. 39 <sup>1/2</sup>	58. 25	90. 63	9. 12 <sup>3/4</sup>	3. 13 <sup>1/2</sup>	5. 19 <sup>5/8</sup>	218. 50	237. 50
12.	138. 55	138. 55	15. 39 <sup>1/2</sup>	58. 25	90. 63	9. 12 <sup>3/4</sup>	3. 13 <sup>1/2</sup>	5. 19 <sup>5/8</sup>	218. 50	237. 50
13.	138. 55	138. 55	15. 39 <sup>1/2</sup>	58. 25	90. 60	9. 12 <sup>3/4</sup>	3. 13 <sup>1/2</sup>	5. 19 <sup>1/2</sup>	218. 50	237. 50
14.										
15.	138. 55	138. 55	15. 39 <sup>1/2</sup>	58. 25	90. 60	9. 12 <sup>3/4</sup>	3. 13 <sup>1/2</sup>	5. 19 <sup>1/2</sup>	218. 50	237. 50
16.	138. 52 <sup>1/2</sup>	138. 50	15. 39 <sup>1/2</sup>	58. 20	90. 60	9. 12 <sup>3/4</sup>	3. 12 <sup>1/2</sup>	5. 19 <sup>1/2</sup>	218. 50	237. 50
17.	138. 52 <sup>1/2</sup>	138. 50	15. 39 <sup>3/4</sup>	58. 22 <sup>1/2</sup>	90. 60	9. 12 <sup>3/4</sup>	3. 13	5. 19 <sup>1/2</sup>	218. 50	237. 50
18.	138. 52 <sup>1/2</sup>	138. 50	15. 39 <sup>1/2</sup>	58. 22 <sup>1/2</sup>	90. 55	9. 12 <sup>3/4</sup>	3. 12 <sup>1/2</sup>	5. 19 <sup>1/2</sup>	218. 50	238. 25
19.	138. 52 <sup>1/2</sup>	138. 50	15. 39 <sup>1/2</sup>	58. 25	90. 53	9. 12 <sup>3/4</sup>	3. 13	5. 19 <sup>1/2</sup>	218. 50	239. —
20.	138. 52 <sup>1/2</sup>	138. 50	15. 39 <sup>1/2</sup>	58. 25	90. 53	9. 12 <sup>3/4</sup>	3. 13	5. 19 <sup>1/2</sup>	218. 50	239. 25
21.										
22.	138. 50	138. 47 <sup>1/2</sup>	15. 39 <sup>3/4</sup>	58. 23 <sup>3/4</sup>	90. 53	9. 12 <sup>3/4</sup>	3. 13 <sup>1/2</sup>	5. 19 <sup>1/2</sup>	218. 50	239. 75
23.	138. 50	138. 47 <sup>1/2</sup>	15. 39 <sup>3/4</sup>	58. 26 <sup>1/4</sup>	90. 53	9. 12 <sup>3/4</sup>	3. 13 <sup>1/2</sup>	5. 19 <sup>3/8</sup>	218. 50	241. 50
24.	138. 52 <sup>1/2</sup>	138. 47 <sup>1/2</sup>	15. 39 <sup>3/4</sup>	58. 25	90. 53 <sup>1/2</sup>	9. 12 <sup>3/4</sup>	3. 13 <sup>3/4</sup>	5. 19 <sup>1/2</sup>	218. 50	243. —
25.	138. 52 <sup>1/2</sup>	138. 50	15. 39 <sup>3/4</sup>	58. 25	90. 54	9. 12 <sup>3/4</sup>	3. 13 <sup>3/4</sup>	5. 19 <sup>1/2</sup>	218. 50	243. 75
26.	138. 52 <sup>1/2</sup>	138. 52 <sup>1/2</sup>	15. 39 <sup>3/4</sup>	58. 24	90. 55	9. 12 <sup>3/4</sup>	3. 13 <sup>1/2</sup>	5. 19 <sup>1/2</sup>	218. 50	247. 50
27.	138. 52 <sup>1/2</sup>	138. 50	15. 39 <sup>3/4</sup>	58. 24	90. 56 <sup>1/4</sup>	9. 12 <sup>3/4</sup>	3. 13 <sup>1/4</sup>	5. 19 <sup>1/2</sup>	218. 62 <sup>1/2</sup>	246. 25
28.										
29.	138. 52 <sup>1/2</sup>	138. 50	15. 39 <sup>3/4</sup>	58. 26	90. 57 <sup>1/2</sup>	9. 12 <sup>3/4</sup>	3. 13 <sup>1/2</sup>	5. 19 <sup>1/2</sup>	218. 50	245. —
30.	138. 50	138. 47 <sup>1/2</sup>	15. 39 <sup>3/4</sup>	58. 26	90. 56 <sup>1/4</sup>	9. 12 <sup>3/4</sup>	3. 13 <sup>1/2</sup>	5. 19 <sup>1/2</sup>	218. 50	247. —
31.	138. 50	138. 47 <sup>1/2</sup>	15. 39 <sup>3/4</sup>	58. 26	90. 56 <sup>1/4</sup>	9. 12 <sup>3/4</sup>	3. 13 <sup>1/4</sup>	5. 19 <sup>1/2</sup>	218. 75	244. 25
Monatsdurchschnitte — <i>Moyennes mensuelles</i>										
1926										
X.	137. 60	121. 66	15. 31	56. —	72. 42 <sup>2)</sup>	9. 12	2. 74	5. 18	210. 35	251. 08
1927										
X.	138. 90	136. 54	15. 35	57. 87	90. 65	9. 12	3. 20	5. 19	221. 38	241. 05
XI.	138. 94	137. 23	15. 36	58. —	90. 73	9. 12	3. 16	5. 19	221. 19	238. 34
XII.	138. 86	137. 77	15. 34	58. —	90. 62	9. 12	3. 18	5. 17	221. 22	238. 58
1928										
I.	138. 97	137. 96	15. 37	58. 05	90. 67	9. 14	3. 19	5. 18	221. 60	243. 16
II.	139. 15	138. 22	15. 39	58. 06	90. 80	9. 13	3. 19	5. 19	222. 02	243. 50
III.	139. 11	138. 40	15. 38	58. 10	90. 75	9. 13	3. 20	5. 189	222. 12	244. 39
IV.	139. 15	138. 68	15. 37	58. 06	90. 60	9. 13	3. 25	5. 189	221. 86	247. 42
V.	139. 17	138. 91	15. 37	58. 05	90. 61	9. 13	3. 20	5. 182	221. 73	241. 81
VI.	139. 11	138. 94	15. 37	58. 08	90. 49	9. 13	3. 18	5. 173	221. 14	241. 62
VII.	138. 79	138. 75	15. 38	58. 05	90. 44	9. 13	3. 17	5. 178	219. 33	238. 48
VIII.	138. 61	138. 61	15. 39	58. 19	90. 53	9. 13	3. 16	5. 191	218. 94	233. 96
IX.	138. 53	138. 51	15. 39	58. 23	90. 52	9. 13	3. 15	5. 196	218. 61	237. 70
X.	138. 52	138. 50	15. 39	58. 25	90. 57	9. 13	3. 14	5. 195	218. 51	239. 83

<sup>1)</sup> Diese Parität ist nicht gesetzlich; sie stützt sich auf den Kurs von § 2.96<sup>1/2</sup> für 100 tschech. Kronen, d. i. das Mittel zwischen § 2.90 und 3.03, innert welchen Grenzen die tschechoslowakische Krone gesetzlich zu halten ist.  
*Cette parité n'est pas légale; elle est basée sur § 2.96<sup>1/2</sup> pour 100 Cr., c.-à-d. la moyenne entre § 2.90 et 3.03, limites entre lesquelles doit être maintenu légalement le cours de la couronne.*

<sup>2)</sup> Für 1 Million Kronen — *Pour 1 million de couronnes.*  
*Le cours des devises qui n'ont pas un marché régulier en Suisse est calculé sur les parités de Londres ou de New-York.*

Kursabweichungen fremder Valuten in der Schweiz von der Parität. Wert des Schweizerfrankens  
*Ecart des changes étrangers en Suisse par rapport à leur parité. Valeur du franc suisse*

4

Abweichungen in ‰ von der Parität <i>Ecart en ‰ de la parité</i>										Der Schweizerfranken in ‰ <i>Le franc suisse en ‰</i>	
	New-York	London <i>Londres</i>	Berlin	Paris	Mailand <i>Milan</i>	Amster- dam	Stock- holm	Brüssel <i>Bruxelles</i>	Wien <i>Vienne</i>	des Dollars <i>du dollar</i>	des Gold- frankens <i>du franc or</i>
Oktober 1928 <i>Octobre</i>											
1	2	3	4	5	6	7	8	9	10	11	12
1.	+ 2.4	— 1.1	+ 2.9	+ 0.2	— 4.7	+ 0.1	+ 0.4	+ 1.9	+ 2.9	99.76	100.11
2.	+ 2.4	— 1.2	+ 2.8	+ 0.2	— 4.7	+ 0.05	+ 0.4	+ 1.9	+ 2.9	99.76	100.12
3.	+ 2.4	— 1.2	+ 2.5	+ 0.4	— 4.5	+ 0.1	+ 0.4	+ 1.9	+ 2.7	99.76	100.12
4.	+ 2.4	— 1.2	+ 1.8	+ 0.2	— 4.1	+ 0.1	+ 0.4	+ 1.8	+ 2.7	99.76	100.12
5.	+ 2.5	— 1.3	+ 2.2	+ 0.1	— 3.2	— 0.1	+ 0.4	+ 1.8	+ 2.7	99.75	100.13
6.	+ 2.5	— 1.3	+ 2.2	— 0.1	— 2.6	— 0.1	+ 0.4	+ 1.8	+ 2.4	99.75	100.12
7.											
8.	+ 2.5	— 1.1	+ 2.0	— 0.2	— 1.7	— 0.1	+ 0.4	+ 1.8	+ 2.4	99.75	100.11
9.	+ 2.5	— 0.9	+ 1.8	— 0.4	— 2.3	— 0.1	+ 0.4	+ 1.9	+ 2.4	99.75	100.13
10.	+ 2.6	— 0.5	+ 1.5	— 0.4	— 2.6	+ 0.1	+ 0.4	+ 1.9	+ 2.4	99.74	100.04
11.	+ 2.6	— 0.3	+ 1.4	— 0.4	— 2.4	+ 0.1	+ 0.4	+ 2.2	+ 2.2	99.74	100.02
12.	+ 2.6	— 0.5	+ 1.4	— 0.6	— 2.6	+ 0.05	+ 0.4	+ 2.2	+ 1.8	99.74	100.04
13.	+ 2.5	— 0.6	+ 1.7	— 0.6	— 2.5	— 0.2	+ 0.4	+ 2.2	+ 1.7	99.75	100.06
14.											
15.	+ 2.5	— 0.8	+ 2.0	— 0.5	— 2.5	— 0.2	+ 0.4	+ 2.2	+ 1.7	99.75	100.07
16.	+ 2.5	— 0.8	+ 1.8	— 0.7	— 2.5	— 0.2	+ 0.4	+ 2.2	+ 1.4	99.75	100.11
17.	+ 2.5	— 0.8	+ 2.0	— 0.6	— 2.4	— 0.2	+ 0.4	+ 2.3	+ 1.2	99.75	100.08
18.	+ 2.4	— 0.9	+ 2.4	— 0.3	— 2.3	— 0.1	+ 0.4	+ 2.1	+ 1.0	99.76	100.09
19.	+ 2.5	— 0.9	+ 2.8	— 0.3	— 2.1	— 0.2	+ 0.4	+ 2.1	+ 1.0	99.75	100.09
20.	+ 2.5	— 0.9	+ 2.6	— 0.7	— 2.3	— 0.1	+ 0.3	+ 2.1	+ 1.0	99.75	100.09
21.											
22.	+ 2.5	— 1.0	+ 2.3	— 0.7	— 2.4	— 0.2	— 0.1	+ 2.1	+ 1.3	99.75	100.09
23.	+ 2.6	— 0.9	+ 2.5	— 0.7	— 2.4	— 0.2	— 0.1	+ 2.0	+ 1.3	99.74	100.09
24.	+ 2.6	— 0.8	+ 2.7	— 0.6	— 2.3	+ 0.02	— 0.1	+ 2.2	+ 1.4	99.74	100.07
25.	+ 2.8	— 0.8	+ 2.8	pari	— 2.2	+ 0.02	— 0.1	+ 2.2	+ 1.7	99.72	100.07
26.	+ 2.8	— 0.7	+ 2.9	+ 0.1	— 2.2	+ 0.1	+ 0.3	+ 2.3	+ 2.2	99.72	100.07
27.	+ 2.8	— 0.9	+ 2.9	— 0.1	— 2.2	+ 0.1	+ 0.3	+ 2.3	+ 2.1	99.72	100.08
28.											
29.	+ 2.8	— 0.9	+ 2.9	— 0.2	— 2.3	+ 0.1	+ 0.3	+ 2.3	+ 2.0	99.72	100.09
30.	+ 2.8	— 0.9	+ 2.7	— 0.2	— 2.4	+ 0.4	+ 0.3	+ 2.3	+ 2.0	99.72	100.08
31.	+ 2.6	— 0.9	+ 2.8	— 0.3	— 2.4	+ 0.4	+ 0.3	+ 2.3	+ 2.0	99.74	100.09
Monatsdurchschnitte — <i>Moyennes mensuelles</i>											
1926											
X.	— 1.0	— 4.0	— 1.8	— 848.3	— 787.6	— 5.8	— 3.7	— 856.4	+ 1.3	100.10	100.41
1927											
X.	+ 0.4	+ 1.1	+ 2.0	— 796.5	— 716.7	+ 0.1	+ 5.0	+ 1.9	+ 2.9	99.96	99.90
XI.	+ 0.5	+ 2.0	+ 2.3	— 796.3	— 717.6	+ 4.6	+ 5.0	+ 3.4	+ 2.9	99.95	99.80
XII.	— 1.1	+ 2.2	+ 1.9	— 796.2	— 719.0 <sup>1)</sup>	+ 5.0	+ 6.6	+ 4.8	+ 1.7	100.11	99.79
1928											
I.	+ 1.2	+ 3.2	+ 1.6	— 796.0	+ 6.0	+ 4.7	+ 4.2	+ 4.4	+ 2.9	99.88	99.71
II.	+ 2.9	+ 4.5	+ 4.3	— 795.7	+ 8.5	+ 4.3	+ 4.2	+ 4.1	+ 3.6	99.71	99.56
III.	+ 1.9	+ 4.7	+ 5.5	— 795.7	+ 5.6	+ 3.3	+ 3.5	+ 4.6	+ 2.4	99.81	99.54
IV.	+ 1.1	+ 4.3	+ 5.0	— 795.8	+ 3.4	+ 4.0	+ 2.9	+ 5.5	+ 1.0	99.89	99.59
V.	+ 1.1	+ 4.2	+ 5.6	— 795.8	+ 1.9	+ 4.8	+ 2.2	+ 5.1	+ 1.2	99.89	99.62
VI.	+ 0.9	+ 3.8	+ 4.3	— 796.0 <sup>2)</sup>	+ 0.5	+ 4.4	+ 2.2	+ 5.2	+ 1.0	99.91	99.70
VII.	+ 1.6	+ 1.3	+ 3.4	+ 1.4	— 2.5	+ 3.1	+ 1.2	+ 4.1	+ 3.6	99.84	99.95
VIII.	+ 2.2	— 0.4	+ 2.7	— 0.7	— 3.6	+ 0.05	+ 0.7	+ 2.3	+ 4.3	99.78	100.05
IX.	+ 2.3	— 0.9	+ 2.7	— 0.7	— 3.9	— 0.1	+ 0.7	+ 1.9	+ 3.2	99.77	100.09
X.	+ 2.6	— 0.9	+ 2.3	— 0.2	— 2.8	pari	+ 0.3	+ 2.1	+ 2.0	99.74	100.09

<sup>1)</sup> 1—21 Décembre.

<sup>2)</sup> 1—23 Juin.

Devise Schweiz im Ausland — *Change suisse à l'étranger*

5

	in — à Paris	in London à Londres	in — à Berlin	in Mailand à Milan	in Brüssel à Bruxelles	in Wien à Vienne	in — à Amsterdam	in — à New-York	in — à Stockholm
Parität Parité	492.4895 <sup>1)</sup>	25.22155	81.—	366.6127 <sup>2)</sup>	138.77	137.125	48.003	19.295	72.—
Oktober 1928 <i>Octobre</i>									
1	2	3	4	5	6	7	8	9	10
1.	492. —	25. 19 <sup>1</sup> / <sub>8</sub>	80. 60 <sup>1</sup> / <sub>2</sub>	368. 33 <sup>1</sup> / <sub>2</sub>	138. 25	136. 49	48. —	19. 24 <sup>1</sup> / <sub>2</sub>	72. —
2.	492. 25	25. 19 <sup>1</sup> / <sub>4</sub>	80. 73 <sup>1</sup> / <sub>2</sub>	368. 20	138. 26	136. 56	48. 01	19. 25	72. —
3.	492. 25	25. 19 <sup>1</sup> / <sub>4</sub>	80. 73 <sup>1</sup> / <sub>2</sub>	368. 20	138. 28	136. 57	48. 01	19. 25	72. —
4.	492. 25	25. 19 <sup>1</sup> / <sub>4</sub>	80. 74	368. 15	138. 24	136. 55	48. 01 <sup>1</sup> / <sub>2</sub>	19. 24 <sup>3</sup> / <sub>4</sub>	72. —
5.	492. 25	25. 18 <sup>3</sup> / <sub>4</sub>	80. 72	368. 15	138. 25	136. 59	48. 01 <sup>1</sup> / <sub>2</sub>	19. 25	72. 05
6.	492. 50	25. 19	80. 72	367. 75	—	136. 56	48. 00 <sup>1</sup> / <sub>2</sub>	19. 24 <sup>1</sup> / <sub>2</sub>	72. 05
7.									
8.	492. 50	25. 19 <sup>1</sup> / <sub>8</sub>	80. 78	367. 60	138. 25	136. 58	48. 01	19. 25	72. 05
9.	493. —	25. 20 <sup>1</sup> / <sub>4</sub>	80. 86	367. 60	138. 22 <sup>3</sup> / <sub>4</sub>	136. 58	48. 01	19. 25	72. 05
10.	492. 75	25. 21 <sup>1</sup> / <sub>4</sub>	80. 77	367. 50	138. 16	136. 58	48. 01	19. 25	72. 05
11.	492. 12 <sup>1</sup> / <sub>2</sub>	25. 21 <sup>3</sup> / <sub>4</sub>	80. 74 <sup>1</sup> / <sub>2</sub>	367. 65	138. 16	136. 62	48. 01	19. 24 <sup>3</sup> / <sub>4</sub>	72. 05
12.	492. 50	25. 21	80. 73 <sup>1</sup> / <sub>2</sub>	367. 60	138. 19 <sup>1</sup> / <sub>2</sub>	136. 64 <sup>1</sup> / <sub>4</sub>	48. 02	19. 24 <sup>1</sup> / <sub>2</sub>	72. 05
13.	492. 75	25. 20 <sup>3</sup> / <sub>4</sub>	80. 73	367. 45	—	136. 65	48. 02	19. 24 <sup>1</sup> / <sub>2</sub>	72. 05
14.									
15.	492. 75	25. 20 <sup>3</sup> / <sub>4</sub>	80. 74 <sup>1</sup> / <sub>2</sub>	367. 45	138. 22	136. 69	48. 01	19. 24 <sup>1</sup> / <sub>2</sub>	72. 05
16.	492. 75	25. 20 <sup>1</sup> / <sub>4</sub>	80. 74	367. 45	138. 20 <sup>1</sup> / <sub>2</sub>	136. 69	48. 01	19. 24 <sup>1</sup> / <sub>2</sub>	72. 05
17.	492. 50	25. 20 <sup>1</sup> / <sub>4</sub>	80. 72	367. 42 <sup>1</sup> / <sub>2</sub>	138. 20	136. 71	48. 01	19. 24 <sup>3</sup> / <sub>4</sub>	72. 05
18.	492. 75	25. 19 <sup>7</sup> / <sub>8</sub>	80. 70	367. 42 <sup>1</sup> / <sub>2</sub>	138. 21 <sup>1</sup> / <sub>2</sub>	136. 70	48. 01 <sup>1</sup> / <sub>2</sub>	19. 25	72. 05
19.	492. 50	25. 20	80. 70	367. 35	138. 22 <sup>1</sup> / <sub>2</sub>	136. 65	48. 01 <sup>1</sup> / <sub>2</sub>	19. 25	72. 05
20.	492. 87 <sup>1</sup> / <sub>2</sub>	25. 19 <sup>7</sup> / <sub>8</sub>	80. 70	367. 40	—	136. 68	48. 00 <sup>1</sup> / <sub>2</sub>	19. 24 <sup>3</sup> / <sub>4</sub>	72. 07 <sup>1</sup> / <sub>2</sub>
21.									
22.	492. 75	25. 19 <sup>3</sup> / <sub>4</sub>	80. 69 <sup>1</sup> / <sub>2</sub>	367. 45	138. 22 <sup>1</sup> / <sub>2</sub>	136. 67	48. 01 <sup>1</sup> / <sub>2</sub>	19. 24 <sup>3</sup> / <sub>4</sub>	72. 07 <sup>1</sup> / <sub>2</sub>
23.	493. —	25. 20 <sup>1</sup> / <sub>8</sub>	80. 69	367. 42 <sup>1</sup> / <sub>2</sub>	138. 23 <sup>1</sup> / <sub>2</sub>	136. 60	48. 01	19. 24 <sup>3</sup> / <sub>4</sub>	72. 07 <sup>1</sup> / <sub>2</sub>
24.	492. 75	25. 20 <sup>1</sup> / <sub>4</sub>	80. 68	367. 42 <sup>1</sup> / <sub>2</sub>	138. 21	136. 58	48. 01	19. 24 <sup>1</sup> / <sub>2</sub>	72. 07 <sup>1</sup> / <sub>2</sub>
25.	492. —	25. 20 <sup>1</sup> / <sub>2</sub>	80. 67 <sup>1</sup> / <sub>2</sub>	367. 42 <sup>1</sup> / <sub>2</sub>	138. 17	136. 50	48. 00 <sup>1</sup> / <sub>2</sub>	19. 24 <sup>1</sup> / <sub>2</sub>	72. 07 <sup>1</sup> / <sub>2</sub>
26.	492. 75	25. 20 <sup>1</sup> / <sub>4</sub>	80. 67 <sup>1</sup> / <sub>2</sub>	367. 30	138. 20	136. 54	48. 01	19. 24 <sup>1</sup> / <sub>2</sub>	72. 05
27.	492. 75	25. 20	80. 65	367. 57 <sup>1</sup> / <sub>2</sub>	—	136. 58	47. 99	19. 24 <sup>1</sup> / <sub>2</sub>	72. 05
28.									
29.	492. 75	25. 20 <sup>1</sup> / <sub>4</sub>	80. 66 <sup>1</sup> / <sub>2</sub>	367. 37	138. 22 <sup>1</sup> / <sub>2</sub>	136. 50	48. —	19. 24 <sup>1</sup> / <sub>4</sub>	72. 05
30.	492. 75	25. 20 <sup>1</sup> / <sub>8</sub>	80. 69	367. 37	138. 21	136. 55	48. —	19. 24 <sup>1</sup> / <sub>4</sub>	72. 05
31.	492. 50	25. 19 <sup>7</sup> / <sub>8</sub>	80. 68 <sup>1</sup> / <sub>2</sub>	367. 40	138. 22 <sup>1</sup> / <sub>2</sub>	136. 55	48. —	19. 24 <sup>1</sup> / <sub>4</sub>	72. 05
Mónatsdurchschnitte — <i>Moyennes mensuelles</i>									
1926									
X.	656. 77	25. 12	81. 01	469. 95	694. 45 <sup>3)</sup>	136. 61	48. 28	19. 31	72. 32
1927									
X.	491. 24	25. 25	80. 73	352. 92	138. 23	136. 38	48. 00	19. 288	71. 70
XI.	490. 70	25. 27	80. 71	354. 08	137. 97	136. 46	47. 78	19. 286	71. 71
XII.	490. 53	25. 28	80. 75	359. 61	137. 82	136. 57	47. 76	19. 316	71. 63
1928									
I.	490. 09	25. 30	80. 78	364. 19	137. 95	136. 40	47. 78	19. 27	71. 76
II.	489. 36	25. 34	80. 55	363. 38	137. 93	136. 34	47. 80	19. 24	71. 74
III.	489. 35	25. 34	80. 47	364. 53	137. 86 <sup>1</sup> / <sub>2</sub>	136. 55	47. 85	19. 26	71. 79
IV.	489. 61	25. 33	80. 50	365. 33	137. 75	136. 71	47. 82	19. 27	71. 84
V.	489. 61	25. 33	80. 45	365. 88	137. 79	136. 71	47. 78	19. 275	71. 87
VI.	490. 41	25. 32	80. 56	366. 45	137. 76	136. 70	47. 80	19. 28	71. 87
VII.	491. 65	25. 25	80. 62	367. 56	137. 97	136. 33	47. 85	19. 26	72. —
VIII.	492. 67	25. 21	80. 69	367. 88	138. 18	136. 27	48. —	19. 254	71. 98
IX.	492. 65	25. 20	80. 68	368. 13	138. 24	136. 42	48. 01	19. 251	72. —
X.	492. 56	25. 20	80. 71	367. 56	138. 22	136. 60	48. 01	19. 246	72. 05
<sup>1)</sup> Seit 25. Juni 1928 — Depuis le 25 juin 1928 <sup>2)</sup> Seit 22. Dezember 1927 — Depuis le 22 décembre 1927 <sup>3)</sup> Francs									

Offizielle Diskontosätze — Taux officiels d'escompte

6

1	Monatsdurchschnitte in % Moyennes mensuelles en %				Gegenwärtiger Satz Taux actuel %	In Kraft seit: En vigueur depuis:	7	
	1927		1928					
	Octobre	Août	Septembre	Octobre	2			3
Schweiz — Suisse . . . . .	3.50	3.50	3.50	3.50	3 1/2	22 Octobre 1925		
Deutschland — Allemagne . . . . .	6.90	7.00	7.00	7.00	7	4 Octobre 1927		
Oesterreich — Autriche . . . . .	6.50	6.50	6.50	6.50	6 1/2	17 Juillet 1928		
Frankreich — France . . . . .	5.00	3.50	3.50	3.50	3 1/2	19 Janvier 1928		
Italien — Italie . . . . .	7.00	5.50	5.50	5.50	5 1/2	25 Juin 1928		
Belgien — Belgique . . . . .	5.00	4.00	4.00	4.00	4	30 Juin 1928		
Niederlande — Pays-Bas . . . . .	4.15	4.50	4.50	4.50	4 1/2	13 Octobre 1927		
England — Angleterre . . . . .	4.50	4.50	4.50	4.50	4 1/2	21 Avril 1927		
Irland — Irlande . . . . .	5.50	5.50	5.50	5.50	5 1/2	21 Avril 1927		
Spanien — Espagne . . . . .	5.00	5.00	5.00	5.00	5	23 Mars 1923		
Portugal . . . . .	8.00	8.00	8.00	8.00	8	28 Juillet 1926		
Dänemark — Danemark . . . . .	5.00	5.00	5.00	5.00	5	23 Juin 1926		
Norwegen — Norvège . . . . .	4.50	5.50	5.50	5.50	5 1/2	26 Mars 1928		
Schweden — Suède . . . . .	4.00	4.13	4.50	4.50	4 1/2	24 Août 1928		
Finnland — Finlande . . . . .	6.50	6.40	6.50	6.50	6 1/2	7 Août 1928		
Lettland — Lettonie . . . . .	7.00	7.00	7.00	7.00	7	1 Janvier 1927		
Estland — Estonie . . . . .	8.00	7.50	7.50	7.50	7 1/2	1 Janvier 1928		
Litauen — Lithuanie . . . . .	7.00	6.00	6.00	6.00	6	1 Avril 1928		
Danzig — Dantzig . . . . .	6.00	6.00	6.00	6.00	6	18 Juin 1927		
Polen — Pologne . . . . .	8.00	8.00	8.00	8.00	8	13 Mai 1927		
Tschechoslowakei — Tchécoslovaquie . . . . .	5.00	5.00	5.00	5.00	5	8 Mars 1927		
Ungarn — Hongrie . . . . .	6.00	6.00	6.00	6.97	7	2 Octobre 1928		
Jugoslawien — Yougoslavie . . . . .	6.00	6.00	6.00	6.00	6	23 Juin 1922		
Griechenland — Grèce . . . . .	10.00	10.00	10.00	10.00	10	7 Juin 1927		
Albanien — Albanie . . . . .	9.00	9.00	9.00	9.00	9	Avril 1927		
Bulgarien — Bulgarie . . . . .	10.00	10.00	10.00	10.00	10	16 Août 1924		
Rumänien — Roumanie . . . . .	6.00	6.00	6.00	6.00	6	1 Juin 1920		
Russland — Russie . . . . .	8.00	8.00	8.00	8.00	8	Avril 1924		
Südafrika — Afrique du Sud . . . . .	6.00	5.50	5.50	5.50	5 1/2	9 Janvier 1928		
Britisch Indien — Indes Anglaises . . . . .	5.00	5.00	5.00	5.00	5	19 Juillet 1928		
Japan — Japon . . . . .	5.56	5.48	5.48	5.48	5.48	8 Octobre 1927		
New-York . . . . .	3.50	5.00	5.00	5.00	5	12 Juillet 1928		
Chile — Chili . . . . .	7.00	6.50	6.50	6.50	6 1/2	12 Décembre 1927		
Peru — Pérou . . . . .	6.00	7.00	7.00	7.00	7	17 Mai 1928		
Australien — Australie . . . . .	6-7	6-7	6-7	6-7	6-7	22 Novembre 1922		

Privatsätze — Taux hors banque

7

1	Monatsdurchschnitte in % Moyennes mensuelles en %				Sätze am — Taux au					
	1927		1928		1927		1928			
	Octobre	Août	Septembre	Octobre	31 Oct.	30 Sept.	7 Oct.	15 Oct.	23 Oct.	31 Oct.
Schweiz — Suisse . . . . .	3.98	3.41	3.87	3.87	37/16	38/8	38/8	38/8	38/8	38/8
Paris . . . . .	1.82	3.23	3.26	3.87	28/8	38/8	38/8	38/8	38/8	38/8
London — Londres . . . . .	4.31	3.24	4.23	4.33	45/16	48/16	4 1/4	45/16	48/8	48/8
Berlin . . . . .	6.62	6.68	6.64	6.59	67/8	63/4	6 1/2	6 1/2	65/8	65/8
Wien — Vienne . . . . .	6.31	6.25	6.29	6.16	68/8	68/8	6 1/8	6 1/8	6 1/8	6 1/4
Prag — Prague . . . . .	4.75	4.94	4.94	4.94	49/4	4 15/16	4 15/16	4 15/16	4 15/16	4 15/16
Mailand — Milan . . . . .	6.50	5.25	5.25	5.25	6 1/2	5 1/4	5 1/4	5 1/4	5 1/4	5 1/4
Brüssel — Bruxelles . . . . .	3.87	4.00	3.96	3.94	37/8	3 15/16	3 15/16	3 15/16	3 15/16	3 15/16
Amsterdam . . . . .	3.99	4.10	4.31	4.82	4 1/2	4 7/16	4 5/16	4 3/16	4 5/16	4 7/16
New-York . . . . .	3.35	4.75	4.51	4.50	38/8	4 1/2	4 1/2	4 1/2	4 1/2	4 1/2

Diskontosätze in der Schweiz im Monatsdurchschnitt — *Taux d'escompte en Suisse, moyennes mensuelles*

1	Offizieller Satz — <i>Taux officiel</i>				Privatsatz — <i>Taux hors banque</i>				Spannung — <i>Ecart</i>			
	1925	1926	1927	1928	1925	1926	1927	1928	1925	1926	1927	1928
	In Prozenten — <i>En pourcents</i>											
Janvier . . . . .	4.00	3.50	3.50	3.50	2.69	2.44	3.16	3.29	1.81	1.06	0.34	0.21
Février . . . . .	4.00	3.50	3.50	3.50	2.25	2.22	2.87	3.12	1.75	1.28	0.63	0.38
Mars . . . . .	4.00	3.50	3.50	3.50	2.44	2.18	2.98	3.20	1.56	1.92	0.52	0.30
Avril . . . . .	4.00	3.50	3.50	3.50	2.50	2.30	3.13	3.29	1.50	1.20	0.37	0.21
Mai . . . . .	4.00	3.50	3.50	3.50	2.46	2.38	3.19	3.32	1.54	1.12	0.31	0.18
Juin . . . . .	4.00	3.50	3.50	3.50	2.29	2.38	3.42	3.40	1.71	1.12	0.08	0.10
Juillet . . . . .	4.00	3.50	3.50	3.50	2.16	2.37	3.47	3.44	1.84	1.13	0.03	0.06
Août . . . . .	4.00	3.50	3.50	3.50	2.02	2.34	3.44	3.41	1.98	1.16	0.06	0.09
Septembre . . . . .	4.00	3.50	3.50	3.50	2.00	2.52	3.39	3.37	2.00	0.98	0.11	0.13
Octobre . . . . .	3.84	3.50	3.50	3.50	2.00	2.30	3.38	3.37	1.84	0.70	0.12	0.13
Novembre . . . . .	3.50	3.50	3.50	3.50	2.22	2.36	3.39	3.37	1.28	0.54	0.11	0.13
Décembre . . . . .	3.50	3.50	3.50	3.50	2.29	3.35	3.40	3.37	1.21	0.15	0.10	0.13
Année . . . . .	3.90	3.50	3.50	3.50	2.27	2.52	3.27	3.37	1.63	0.98	0.23	0.13

Lombardsätze zentraler Notenbanken — *Taux pour avances sur nantissement*

1	Am Monatsende geltender Satz in % <i>Taux en vigueur en fin de mois en %</i>				Gegenwärtiger Satz <i>Taux actuel %</i>	In Kraft seit: <i>En vigueur depuis:</i>
	1927		1928			
	Octobre	Août	Septembre	Octobre		
Schweiz — <i>Suisse</i> . . . . .	4 <sup>1</sup> / <sub>2</sub>	4 <sup>1</sup> / <sub>2</sub>	4 <sup>1</sup> / <sub>2</sub>	4 <sup>1</sup> / <sub>2</sub>	4 <sup>1</sup> / <sub>2</sub>	22 Octobre 1925
Deutschland — <i>Allemagne</i> . . . . .	8	8	8	8	8	4 Octobre 1927
Oesterreich — <i>Autriche</i> . . . . .	7-7 <sup>1</sup> / <sub>2</sub>	7-7 <sup>1</sup> / <sub>2</sub>	7-7 <sup>1</sup> / <sub>2</sub>	7-7 <sup>1</sup> / <sub>2</sub>	7-7 <sup>1</sup> / <sub>2</sub>	17 Juillet 1928
Frankreich — <i>France</i> . . . . .	6	5 <sup>1</sup> / <sub>2</sub>	5 <sup>1</sup> / <sub>2</sub>	5 <sup>1</sup> / <sub>2</sub>	5 <sup>1</sup> / <sub>2</sub>	19 Janvier 1928
Italien — <i>Italie</i> . . . . .	7	5 <sup>1</sup> / <sub>2</sub>	5 <sup>1</sup> / <sub>2</sub>	5 <sup>1</sup> / <sub>2</sub>	5 <sup>1</sup> / <sub>2</sub>	25 Juin 1928
Belgien — <i>Belgique</i> . . . . .	6 <sup>1</sup> / <sub>2</sub>	5 <sup>1</sup> / <sub>2</sub>	5 <sup>1</sup> / <sub>2</sub>	5 <sup>1</sup> / <sub>2</sub>	5 <sup>1</sup> / <sub>2</sub>	30 Juin 1928
Niederlande — <i>Pays-Bas</i> . . . . .	5-6	5-6	5-6	5-6	5-6	13 Octobre 1927
Spanien — <i>Espagne</i> . . . . .	4 <sup>1</sup> / <sub>2</sub> -5 <sup>1</sup> / <sub>2</sub>	4-5 <sup>1</sup> / <sub>2</sub>	4-5 <sup>1</sup> / <sub>2</sub>	4-5 <sup>1</sup> / <sub>2</sub>	4-5 <sup>1</sup> / <sub>2</sub>	23 Mars 1928
Polen — <i>Pologne</i> . . . . .	9	9	9	9	9	15 Octobre 1927
Tschechoslovakei — <i>Tschécoslovaquie</i>	6-6 <sup>1</sup> / <sub>2</sub>	6-6 <sup>1</sup> / <sub>2</sub>	6-6 <sup>1</sup> / <sub>2</sub>	6-6 <sup>1</sup> / <sub>2</sub>	6-6 <sup>1</sup> / <sub>2</sub>	8 Mars 1927
Jugoslawien — <i>Yougoslavie</i> . . . . .	8	8	8	8	8	25 Octobre 1924
Rumänien — <i>Roumanie</i> . . . . .	7	7	7	7	7	1 Juin 1920

Markt schweizerischer Staatsanleihen — *Marché des fonds d'Etat fédéraux*

Notierungen an der Zürcher Börse <i>Cours de la Bourse de Zurich</i>	Fälligkeit <i>Echéance</i>	Emissions- kurs <i>Cours d'émission</i>	Sept. 1928 Letzter Kurs <i>Dernier cours</i>	Octobre 1928			Janvier-October 1928	
				Höchster Kurs <i>Maximum</i>	Tiefster Kurs <i>Minimum</i>	Letzter Kurs <i>Dernier cours</i>	Höchster Kurs <i>Maximum</i>	Tiefster Kurs <i>Minimum</i>
				5	6	7	8	9
3 % Eidg. Anleihe 1903	1906-1940	—	80.50	81.55	80.50	81.55	83.75	80. —
3 <sup>1</sup> / <sub>2</sub> % Oblig. S.B.B., Serie A-K	1911-1962	—	86.75	86.80	86. —	86.60	87. —c	85.35
III. 4 <sup>1</sup> / <sub>2</sub> % Mob.-Anl. 1915	1926-1955	96 <sup>1</sup> / <sub>2</sub>	97.75	97.85	97.50	97.75	98.40	96.85
VI. 4 <sup>1</sup> / <sub>2</sub> % " " 1917	1932	96	98.25	99.25c	98.25	98.60	99.25	98.10
VII. 4 <sup>1</sup> / <sub>2</sub> % " " 1917	1934	96	98.10	98.75	98. —	98.60	99.25	98. —
VIII. 5 % " " 1917	1948	100	101.50	101.50	101. —	101.25	102.40	100.50
5 <sup>1</sup> / <sub>2</sub> % Staatsanl. 1922	1930	100	101. —	101.10	100.80	100.85	102.20	100.80
4 % " " 1922	1932	97 <sup>1</sup> / <sub>2</sub>	96.75	97.20	96.75	96.90	97.75	96.15
5 % " " 1923	1931	100	101.60	101.50	100.90	101.30	103. —	100.90
5 % " " 1924	1935	96	102. —	102.10	101.50	101.90	103.40	101. —
5 % " " 1925	1940	98	101.75	102.20c	101. —	102. —	103.70c	101. —
4 <sup>1</sup> / <sub>2</sub> % " " 1926	1941	98	97.60	98.20	97.50	97.80	98.80	97. —
4 <sup>1</sup> / <sub>2</sub> % " " 1927	1942	97	98. —c	98.10	97.30	98.10	99.20	96.50

**Geldkurs und Rentabilität der 3½ % Obligationen schweizerische Bundesbahnen, Serie A—K, am Monatsende**  
*Cours (demande) et Rendement des obligations Chemins de fer fédéraux 3½ %, Série A—K, en fin de mois*

	Kurs — Cours					Rentabilität — Rendement				
	1924	1925	1926	1927	1928	1924	1925	1926	1927	1928
1	2	3	4	5	6	7	8	9	10	11
Janvier . . . . .	79. —	80. —	83. 50	84. 25	86. 30	4. 97	4. 93	4. 68	4. 62	4. 46
Février . . . . .	78. 10	79. 40	83. 50	83. 70	86. —	5. 05	4. 98	4. 68	4. 66	4. 48
Mars . . . . .	76. 15	79. —	83. 05	83. 75	86. 35	5. 22	5. 01	4. 72	4. 66	4. 45
Avril . . . . .	75. 30	78. 95	83. 05	83. 55	86. 65	5. 29	5. 02	4. 72	4. 67	4. 43
Mai . . . . .	76. 50	80. 20	83. 00	84. 40	86. 10	5. 19	4. 91	4. 72	4. 61	4. 47
Juin . . . . .	76. 50	80. 25	83. 80	84. —	86. 50	5. 19	4. 91	4. 66	4. 64	4. 44
Juillet . . . . .	76. 80	82. 15	85. 85	83. 80	85. 70	5. 16	4. 75	4. 49	4. 66	4. 50
Août . . . . .	77. 20	81. 80	84. 75	84. 35	86. 60	5. 13	4. 78	4. 58	4. 62	4. 44
Septembre . . . . .	76. 45	81. 65	83. 60	84. 50	86. 75	5. 19	4. 79	4. 67	4. 60	4. 42
Octobre . . . . .	76. 35	82. 20	83. 40	83. 80	86. 60	5. 20	4. 75	4. 69	4. 66	4. 44
Novembre . . . . .	78. 90	81. 70	81. 80	85. 60		4. 98	4. 79	4. 82	4. 51	
Décembre . . . . .	80. 20	82. 75	83. 65	86. 40		4. 88	4. 71	4. 67	4. 45	

**Schweizerischer Börsenindex — Index des bourses suisses**

Am 25. des Monats Au 25 du mois	12 Obligationen <sup>1)</sup> (Bund und S. B. B.) 12 obligations <sup>1)</sup> (Confédération et C. F. F.)			Aktien — Actions					
				110 Aktien 110 actions			davon 32 Industrieaktien dont 32 actions industrielles		
	In % des Nominalwertes — En % de la valeur nominale								
	1926	1927	1928	1926	1927	1928	1926	1927	1928
1	2	3	4	5	6	7	8	9	10
Janvier . . . . .	92. 28	93. 64	94. 69	145. 17	169. 64	210. 51	153. 73	185. 07	242. 59
Février . . . . .	92. 47	93. 45	94. 59	147. 91	176. 40	208. 93	157. 76	197. 03	242. 25
Mars . . . . .	92. 66	93. 25	94. 22	148. 61	175. 02	200. 46	159. 81	197. 92	241. 64
Avril . . . . .	91. 70	93. 25	94. 66	150. 21	180. 60	206. 30	157. 69	198. 05	247. 42
Mai . . . . .	92. 66	93. 05	93. 92	150. 09	181. 60	210. 81	158. 29	199. 49	248. 77
Juin . . . . .	93. 64	91. 89	92. 35	155. 28	175. 90	207. 42	168. 99	189. 93	243. 55
Juillet . . . . .	96. 09	91. 51	92. 49	156. 56	177. 65	205. 19	168. 55	193. 15	239. 92
Août . . . . .	91. 89	91. 51	92. 80	162. 50	183. 05	210. 68	175. 79	197. 55	249. 52
Septembre . . . . .	91. 89	91. 13	92. 10	162. 92	193. 59	213. 07	176. 89	210. 90	256. 12
Octobre . . . . .	91. 32	90. 02	92. 68	159. 32	191. 78	209. 46	172. 99	209. 77	255. 33
Novembre . . . . .	89. 29	91. 70		160. 40	191. 00		175. 33	213. 35	
Décembre . . . . .	90. 20	92. 28		162. 60	198. 43		175. 42	223. 21	

<sup>1)</sup> Unter Berücksichtigung des nominellen Zinsfusses und der Fälligkeit. — En considération du taux nominal et de l'échéance.

**Börsenumsätze — Mouvements des bourses**

1	Basel — Bâle	Genf — Genève	Zürich — Zurich					
	Umsatz in Mill. Fr. Mouvement en millions de frs.	Anzahl der bezahlten Kurse Total des cours cotés				Umsatz in Millionen Fr. Mouvement en millions de frs.		
	1928	1928	1926	1927	1928	1926	1927	1928
2	3	4	5	6	7	8	9	
Janvier . . . . .	333.5	7 121	6 262	9 895	11 641	319.6	873.3	1 008.6
Février . . . . .	218.5	6 534	6 109	9 649	9 467	349.4	705.9	857.1
Mars . . . . .	245.6	6 530	7 078	9 258	9 488	383.7	694.7	987.1
Avril . . . . .	274.3	5 843	6 109	9 308	8 368	353.9	760.6	953.1
Mai . . . . .	268.6	7 083	6 010	10 137	10 561	322.2	913.3	1 165.4
Juin . . . . .	206.6	5 553	7 852	7 766	8 000	440.3	559.5	1 043.0
Juillet . . . . .	142.9	4 144	6 418	7 199	6 278	578.5	566.0	617.4
Août . . . . .	197.1	4 405	7 352	7 984	7 186	437.4	621.6	647.6
Septembre . . . . .	207.3	4 851	7 072	9 867	7 056	474.2	1 036.6	716.2
Octobre . . . . .	191.0	6 138	7 833	11 026		475.7	1 075.4	
Novembre . . . . .			7 700	9 018		697.1	714.6	
Décembre . . . . .			6 833	9 629		459.1	932.9	
Janvier-Septembre . . . . .	2 094.4	52 064	60 262	81 063	78 045	3 659.2	6 731.5	7 995.5
Janvier-Oktober . . . . .	2 285.4	58 202	68 095	92 089	—	4 134.9	7 806.9	—
Année . . . . .			82 628	110 736		5 291.1	9 454.4	

**Emission von Obligationenanleihen im Oktober 1928 — Emission d'emprunts en Octobre 1928**

(Ohne Gewähr für Vollständigkeit — Omissions réservées)

	Zins- fuss	Emis- sions- kurs	Rendite	Fällig- keit	Künd- bar	Nomi- nalwert	Emis- sions- wert	Kon- version	Neubean- spruchung des Marktes
	Taux	Cours d'émission	Rende- ment	Eché- ance	Dénon- çable	Valeur nomi- nale	Valeur d'émission	Con- version	Argent frais, demandé au marché
	In Prozenten - En pour-cents				in Tausend Franken — En milliers de francs				
1	2	3	4	5	6	7	8	9	10
Schweizerische Emissionen — Emissions suisses									
Canton de Vaud . . . . .	4 <sup>3</sup> / <sub>4</sub>	99 <sup>1</sup> / <sub>2</sub>	4.80	1943	1938	20 000	19 900	14 000	5 900
„Motor-Columbus“ Aktiengesellschaft für elektrische Unternehmungen, Baden . . . . .	5	99	5.10	1943	1941	10 000	9 900	7 000	2 900
Ausländische Emissionen in der Schweiz — Emissions étrangères en Suisse									
—	—	—	—	—	—	—	—	—	—

14

**Aktienemissionen im Oktober 1928 — Emissions publiques d'actions en Octobre 1928**

(Ohne Gewähr für Vollständigkeit — Omissions réservées)

	Emis- sions- preis	Nominal- betrag	Emis- sions- wert
	Prix d'émission	Valeur nominale	Valeur d'émission
1	2	3	4
Schweizerische Emissionen — Emissions suisses			
Crédit Foncier Vaudois, Lausanne . . . . .	125	10 000	12 500
„Elektra“, Aktiengesellschaft für angewandte Elektrizität, Zürich (8% kumulative, gewinnanteilberechtigte Prioritätsaktien) . .	105	3 000	3 150
„Zürich“, Allgemeine Unfall- und Haftpflicht-Versicherungs-Aktiengesellschaft, Zürich (Einzahlung 50%) . . . . .	120	10 000	7 000
Société Anonyme des Etablissements Jules Perrenoud & Cie. à Cernier (Canton de Neuchâtel) . . . . .	110	400	440
Société Textile de Genève à Genève . . . . .	160	4 000	6 400

15

### Zusammenzug der Obligationenanleihen, Januar-Oktober

*Emission d'emprunts Janvier-Octobre*  
(Ohne Gewähr für Vollständigkeit — *Omissions réservées*)

16

	Nominalwert <i>Valeur nominale</i>		Emissionswert <i>Valeur d'émission</i>		Konversionen <i>Conversion</i>		Neubeanspruchung des Marktes <i>Argent frais</i> demandé au marché	
	1927	1928	1927	1928	1927	1928	1927	1928
	In Tausend Franken — <i>En milliers de francs</i>							
1	2	3	4	5	6	7	8	9
Schweizerische Emissionen — <i>Emissions suisses</i>								
1. Bund- und Bundesbahnen — <i>Confédération suisse et Che- min de fer fédéraux . . .</i>	250 000	150 000	240 500	147 000	150 000	150 000	90 500	(- 3 000)
2. Kantone — <i>Cantons . . . .</i>	51 000	50 000	50 850	49 900	20 155	44 000	30 695	5 900
3. Gemeinden — <i>Municipalités</i>	35 461	40 895	35 324	40 697	30 725	38 945	4 599	1 752
Öffentlich-rechtliche Körper- schaften — <i>Emprunts publics</i>	336 461	240 895	326 674	237 597	200 880	232 945	125 794	4 652
4. Transportunternehmungen — <i>Entreprises de transports .</i>	4 650	2 500	4 614	2 487	3 700	1 250	914	1 237
5. Banken — <i>Banques . . . .</i>	58 000	25 000	57 800	25 000	21 000	24 500	36 800	500
6. Finanzgesellschaften — <i>Sociétés financières . . . . .</i>	37 500	36 800	37 150	36 520	20 000	17 000	17 150	19 520
7. Elektrische Unternehmungen — <i>Entreprises électriques . . .</i>	19 900	27 500	19 802	27 462	—	7 500	19 802	19 962
8. Diverse — <i>Divers . . . . .</i>	43 850	33 080	43 554	33 030	39 100	26 950	4 454	6 080
Total 1—8	500 361	365 775	489 594	362 096	284 680	310 145	204 914	51 951
Ausländische Emissionen in der Schweiz — <i>Emissions étrangères en Suisse</i>								
Total	235 760	72 345	225 415	74 296	6 813	—	218 602	74 296

### Zusammenzug der schweizerischen öffentlichen Aktienemissionen, Januar-Oktober

*Emissions publiques d'actions suisses, Janvier-Octobre*  
(Ohne Gewähr für Vollständigkeit — *Omissions réservées*)

17

	Nominalwert <i>Valeur nominale</i>		Emissionswert <i>Valeur d'émission</i>	
	1927	1928	1927	1928
	In Tausend Franken — <i>En milliers de francs</i>			
1	2	3	4	5
1. Banken — <i>Banques . . . . .</i>	61 340	91 000	72 083	105 561
2. Finanzgesellschaften — <i>Sociétés financières . . . . .</i>	82 000	95 500	96 311 <sup>1)</sup>	99 056 <sup>2)</sup>
3. Versicherungsgesellschaften — <i>Sociétés d'assurances . . . . .</i>	6 000	19 000	4 100	12 280
4. Diverse — <i>Divers . . . . .</i>	8 980	37 349	9 657	43 097
Total 1—4	158 320	242 849	182 151 <sup>1)</sup>	259 994 <sup>2)</sup>

<sup>1)</sup> Inklusiv Fr. 5 238 000 Umwandlung von Obligationen — *Y compris frs. 5 238 000 conversion des obligations.*

<sup>2)</sup> „ „ 761 000 „ „ — „ „ 761 000 „ „



**Schweizerische Zolleinnahmen**  
*Recettes des douanes suisses*

	1924	1925	1926	1927	1928
In Tausend Fr. — En milliers de frs.					
1	2	3	4	5	6
Janvier . . .	14 167	15 609	15 763	14 107	14 955
Février . . .	14 947	15 074	15 376	14 269	*
Mars . . .	16 446	16 554	18 918	17 885	
Avril . . .	16 097	16 037	16 548	17 201	
Mai . . .	16 001	15 833	16 621	17 221	
Juin . . .	14 972	15 342	16 325	16 850	
Juillet . . .	14 727	15 324	16 243	15 677	
Août . . .	13 424	13 869	15 765	16 344	
Septembre . . .	15 682	15 834	16 803	17 633	
Octobre . . .	18 830	19 770	19 424	21 210	
Novembre . . .	16 453	16 253	17 025	19 008	
Décembre . . .	18 278	21 613	22 732	22 106	
Année . . .	190 024	197 112	207 543	209 511	
Tabakzölle — Droit sur les tabacs					
Année . . .	15 089	20 287	18 726	21 362	

\* Seit Januar 1928 sind keine Angaben mehr erhältlich.  
Depuis Janvier 1928 aucune donnée ne nous est parvenue.

**Ertrag der eidgenössischen Stempelabgaben**  
*Rendement des droits de timbres fédéraux*

	1924	1925	1926	1927	1928
In Tausend Fr. — En milliers de frs.					
1	2	3	4	5	6
Janvier . . .	3 745	3 490	4 688	4 629	38 492
Février . . .	2 843	2 728	2 404	5 309	
Mars . . .	3 221	3 742	4 204	4 937	
Avril . . .	4 364	6 044	6 338	7 171	
Mai . . .	3 055	2 744	3 614	4 405	
Juin . . .	3 272	3 998	4 274	3 632	12 747
Juillet . . .	4 082	4 576	5 506	6 316	
Août . . .	2 436	2 139	2 301	2 991	
Septembre . . .	1 722	3 087	3 741	2 767	
Octobre . . .	4 803	4 021	5 161	6 227	
Novembre . . .	2 979	2 813	4 858	3 714	
Décembre . . .	2 581	3 857	5 530	4 101	
Janv.-Sept. . .	28 740	32 548	37 070	42 157	51 239
Année . . .	39 103	43 239	52 619	56 199	

**Spezifikation der Stempelabgaben — Rendement des droits de timbres selon les sources.**

Abgabe auf Droit de timbre sur	Juillet—Septembre			Janvier—Septembre		
	1926	1927	1928	1926	1927	1928
	In Tausend Franken — En milliers de francs					
1	2	3	4	5	6	7
1. Inländischen Obligationen . . . . . <i>Obligations suisses</i>	1 050	1 429	876	3 367	3 652	4 252
2. Inländischen Aktien . . . . . <i>Actions suisses</i>	1 071	1 133	1 809	3 617	4 318	11 037
3. Inländischen genossenschaftlichen Stammanteilen . . . . . <i>Parts de capital des sociétés coopératives suisses</i>	28	29	35	248	345	434
4. Ausländischen Wertpapieren . . . . . <i>Titres étrangers</i>	1 245	459	385	2 362	2 962	1 074
5. Umsatz inländischer Wertpapiere . . . . . <i>Négociations de titres suisses</i>	99	116	225	251	474	606
6. Umsatz ausländischer Wertpapiere . . . . . <i>Négociations de titres étrangers</i>	362	412	1 076	857	1 588	2 614
7. Wechseln und wechsellähnlichen Papieren . . . . . <i>Effets de change et effets analogues</i>	625	850	897	2 081	2 465	2 723
8. Prämienquittungen . . . . . <i>Quittances de primes d'assurance</i>	1 169	1 297	1 228	3 153	3 522	3 657
9. Frachtkunden . . . . . <i>Documents en usage dans les transports</i>	670	679	737	2 003	1 995	2 146
Total 1—9	6 319	6 404	7 268	17 939	21 321	28 543
10. Coupons von inländischen Obligationen . . . . . <i>Coupons d'obligations suisses</i>	2 703	2 771	2 740	8 282	8 516	8 635
11. Coupons von inländischen Aktien . . . . . <i>Coupons d'actions suisses</i>	1 729	1 644	1 618	8 310	8 207	10 981
12. Coupons von inländ. genossenschaftl. Stammanteilen . . . . . <i>Coupons de parts de capital des soc. coopératives suisses</i>	33	46	60	355	400	444
13. Coupons von ausländischen Wertpapieren . . . . . <i>Coupons de titres étrangers</i>	759	1 204	1 059	2 174	3 702	2 626
Total 10—13	5 224	5 665	5 477	19 121	20 825	22 686
14. Bussen . . . . . <i>Amendes</i>	5	5	2	10	11	10
Total 1—14	11 548	12 074	12 747	37 070	42 157	51 239
Davon Abgaben auf Dont droit de timbre sur						
inländischen Papieren — <i>titres suisses</i>	9 182	9 999	10 227	31 677	33 905	44 925
ausländischen Papieren — <i>titres étrangers</i>	2 366	2 075	2 520	5 393	8 252	6 314

Betriebsergebnisse der schweizerischen Bundesbahnen <sup>1)</sup> — Résultats d'exploitation des Chemins de fer fédéraux <sup>1)</sup>

21

1	1926	1927	1928	1926	1927	1928	1926	1927	1928
	Personenverkehr — Voyageurs			Güterverkehr — Marchandises			Einnahmen aus dem Personenverkehr Recettes de transport des voyageurs		
	Anzahl in Tausend — Nombres en milliers			In Tausend Tonnen — En milliers de tonnes			In Tausend Fr. — En milliers de frs.		
Janvier . . .	8 457	8 770	9 502	1 215	1 253	1 349	9 314	9 485	10 212
Février . . .	7 432	7 610	8 504	1 266	1 309	1 398	8 380	8 459	9 364
Mars . . . .	8 551	9 927	10 107	1 465	1 476	1 658	9 422	10 032	10 283
Avril . . . .	8 849	9 757	10 699	1 288	1 357	1 385	12 528	12 868	13 992
Mai . . . . .	8 607	8 983	9 750	1 360	1 470	1 586	11 833	11 692	12 717
Juin . . . . .	8 426	9 595	9 411	1 467	1 526	1 658	11 650	12 554	12 468
Juillet . . .	9 270	10 400	11 000	1 483	1 524	1 698	15 614	16 579	17 492
Août . . . . .	9 287	10 531	10 560	1 418	1 535	1 686	15 678	16 763	16 806
Septembre . .	8 608	8 964	10 292	1 414	1 565	1 682	13 003	13 457	15 153
Octobre . . .	9 560	10 650		1 518	1 727		11 565	11 901	
Novembre . . .	7 854	8 397		1 489	1 589		8 749	8 795	
Décembre . . .	8 092	9 481		1 422	1 536		9 661	10 236	
Janvier-Sept. .	77 487	84 537	89 825	12 376	13 015	14 100	107 422	111 889	118 487
Année . . . .	102 993	113 065		16 805	17 867		137 397	142 821	
	Einnahmen aus dem Güterverkehr Recettes de transport des marchandises			Total der Transporteinnahmen Total des recettes de transport			Ertrag pro Kilometer Produit par kilomètre		
	In Tausend Fr. — En milliers de frs.						In Franken — En francs		
1	2	3	4	5	6	7	8	9	10
Janvier . . .	14 837	15 088	16 108	24 151	24 572	26 320	8 209	8 352	8 946
Février . . .	15 411	15 955	16 996	23 791	24 414	26 360	8 087	8 298	8 960
Mars . . . .	19 736	19 703	21 680	29 158	29 735	31 963	9 911	10 107	10 864
Avril . . . .	16 342	17 105	17 935	28 870	29 973	31 927	9 813	10 188	10 852
Mai . . . . .	16 986	18 447	19 424	28 819	30 140	32 141	9 796	10 245	10 925
Juin . . . . .	19 113	20 568	21 557	30 763	33 122	34 025	10 457	11 258	11 565
Juillet . . .	18 188	19 181	19 871	33 802	35 760	37 363	11 490	12 155	12 700
Août . . . . .	17 712	19 202	20 371	33 390	35 966	37 177	11 349	12 225	12 637
Septembre . .	19 701	21 406	22 049	32 704	34 863	37 202	11 116	11 850	12 645
Octobre . . .	19 034	21 228		30 600	33 129		10 401	11 261	
Novembre . . .	18 151	19 159		26 900	27 954		9 143	9 502	
Décembre . . .	19 847	20 134		29 508	30 370		10 030	10 323	
Janvier-Sept. .	158 026	166 655	175 991	265 448	278 545	294 478	90 228	94 678	100 094
Année . . . .	215 058	227 176		352 456	369 998		119 802	125 764	
	Betriebseinnahmen Recettes d'exploitation			Betriebsausgaben <sup>2)</sup> Dépenses d'exploitation <sup>2)</sup>			Betriebsüberschuss Excédent d'exploitation		
	In Tausend Franken — En milliers de francs								
1	2	3	4	5	6	7	8	9	10
Janvier . . .	26 026	26 697	28 620	23 716	22 856	22 949	2 310	3 841	5 671
Février . . .	25 716	26 372	28 452	20 276	19 689	20 829	5 440	6 683	7 623
Mars . . . .	31 130	31 962	34 150	21 332	20 842	20 883	9 798	11 121	13 267
Avril . . . .	30 703	32 125	34 427	20 826	20 697	20 697	9 877	11 428	13 730
Mai . . . . .	30 685	32 205	34 353	20 898	21 017	20 896	9 787	11 187	13 457
Juin . . . . .	33 036	35 426	36 613	21 440	21 686	21 543	11 596	13 741	15 070
Juillet . . .	35 699	37 936	39 619	22 719	22 511	22 457	12 980	15 425	17 162
Août . . . . .	35 247	37 967	39 244	20 959	20 741	20 722	14 288	17 225	18 522
Septembre . .	34 723	36 847	39 475	20 960	20 662	21 147	13 763	16 185	18 328
Octobre . . .	32 439	35 495		20 910	20 510		11 529	14 985	
Novembre . . .	28 778	29 892		20 274	20 396		8 503	9 496	
Décembre . . .	31 897	32 601		18 739	19 543		13 159	13 058	
Janvier-Sept. .	282 965	297 537	314 953	193 126	190 701	192 123	89 839	106 836	122 830
Année . . . .	376 079	395 525		253 049	251 150		123 030	144 375	

<sup>1)</sup> Die Ergebnisse der drei letzten Monate sind nicht endgültig. — Les résultats des trois derniers mois ne sont pas définitifs.

<sup>2)</sup> Unter Ausschluss der Ausgaben zulasten der Spezialfonds. — A l'exclusion des dépenses à la charge des fonds spéciaux.

**Betriebsergebnisse der schweizerischen Post-, Telegraphen- und Telefonverwaltung**  
*Résultats d'exploitation de l'Administration des postes, des télégraphes et des téléphones suisses*

**22**

	1926	1927	1928	1926	1927	1928	1926	1927	1928
	Betriebserträge <i>Recettes d'exploitation</i>			Betriebskosten <i>Frais d'exploitation</i>			Saldo der Betriebsrechnung <i>Solde du compte d'exploitation</i>		
In Tausend Franken — En milliers de francs									
Postverwaltung — Administration des postes									
1	2	3	4	5	6	7	8	9	10
Janvier . . . . .	9 859	10 106	10 823	9 358	9 660	10 108	+ 501	+ 446	+ 715
Février . . . . .	9 079	9 550	10 149	9 356	9 614	10 130	— 277	— 64	+ 19
Mars . . . . .	10 775	10 698	11 465	9 563	9 785	10 185	+ 1 212	+ 913	+ 1 280
Avril . . . . .	9 998	10 669	10 698	9 487	10 101	10 138	+ 511	+ 568	+ 560
Mai . . . . .	9 964	10 546	11 270	9 476	10 118	10 290	+ 488	+ 428	+ 980
Juin . . . . .	10 417	10 802	11 387	9 554	10 186	10 269	+ 863	+ 616	+ 1 118
Juillet . . . . .	11 675	12 140	12 546	9 796	10 475	10 616	+ 1 879	+ 1 665	+ 1 930
August . . . . .	11 043	12 242	12 954	9 759	10 344	10 631	+ 1 284	+ 1 898	+ 2 323
Septembre . . . . .	10 462	11 501	11 455	9 614	10 207	10 360	+ 848	+ 1 294	+ 1 095
Octobre . . . . .	10 721	11 231		9 621	10 202		+ 1 100	+ 1 029	
Novembre . . . . .	10 400	11 264		9 535	10 049		+ 865	+ 1 215	
Décembre . . . . .	14 114	15 177		9 923	10 207		+ 4 191	+ 4 970	
Janvier-Septembre . . . . .	93 272	98 254	102 747	85 963	90 490	92 727	+ 7 309	+ 7 764	+ 10 020
Année . . . . .	128 507	135 926		115 042	120 948		+ 13 465	+ 14 978	

Telegraphen- und Telefonverwaltung — Administration des télégraphes et des téléphones

Janvier . . . . .	4 917	5 349	5 774	2 824	3 009	3 074	+ 2 093	+ 2 340	+ 2 700
Février . . . . .	4 863	5 197	5 739	2 882	3 081	3 294	+ 1 981	+ 2 116	+ 2 445
Mars . . . . .	5 457	5 655	6 103	3 013	3 175	3 179	+ 2 444	+ 2 480	+ 2 924
Avril . . . . .	5 326	5 592	5 883	2 948	3 132	3 121	+ 2 378	+ 2 460	+ 2 762
Mai . . . . .	5 513	5 750	6 196	2 923	3 234	3 061	+ 2 590	+ 2 516	+ 3 135
Juin . . . . .	5 608	5 741	6 173	2 936	3 292	3 153	+ 2 672	+ 2 449	+ 3 020
Juillet . . . . .	5 830	5 931	6 306	3 008	3 291	3 145	+ 2 822	+ 2 640	+ 3 161
August . . . . .	5 597	5 951	6 350	3 005	3 198	3 180	+ 2 592	+ 2 753	+ 3 170
Septembre . . . . .	5 733	6 021	6 354	2 866	3 084	3 185	+ 2 867	+ 2 937	+ 3 169
Octobre . . . . .	5 722	5 971		2 858	3 188		+ 2 864	+ 2 783	
Novembre . . . . .	5 375	5 591		2 778	3 102		+ 2 597	+ 2 489	
Décembre . . . . .	5 490	6 122		3 276	3 024		+ 2 214	+ 3 098	
Janvier-Septembre . . . . .	48 844	51 187	54 878	26 405	28 496	28 392	+ 22 439	+ 22 691	+ 26 486
Année . . . . .	65 431	68 871		35 317	37 810		+ 30 114	+ 31 061	

Die Angaben für das laufende Jahr sind nicht endgültig. — Les données pour l'année courante ne sont pas définitives.

**Stempelungen von Uhrgehäusen — Boîtes de montres poinçonnées**

**23**

1	Goldene <i>Boîtes or</i>		Silberne <i>Boîtes argent</i>		Platin <i>Boîtes platine</i>		Total		
	1927	1928	1927	1928	1927	1928	1927	1928	
Janvier . . . . .		74 080	117 901	64 454	113 203	444	747	138 978	231 851
Février . . . . .		113 816	139 119	95 197	121 535	652	1 039	209 665	261 693
Mars . . . . .		106 465	139 807	110 197	132 459	576	757	217 238	273 023
Avril . . . . .		93 179	128 034	97 226	113 540	632	651	191 037	242 225
Mai . . . . .		105 721	134 680	97 286	133 568	698	814	203 705	269 062
Juin . . . . .		114 879	133 219	108 226	126 598	777	692	223 882	260 509
Juillet . . . . .		107 835	138 349	104 429	124 326	837	1 076	213 101	263 751
August . . . . .		126 187	138 016	112 709	123 759	710	758	239 606	262 533
Septembre . . . . .		131 607	123 661	118 732	112 244	835	753	251 174	236 658
Octobre . . . . .		141 543	88 149	129 461	132 978	775	904	271 779	222 031
Novembre . . . . .		154 782		139 654		884		295 320	
Décembre . . . . .		146 127		130 237		864		277 228	
Janvier-October . . . . .	1 115 312	1 280 935	1 037 917	1 234 210	6 936	8 191	2 160 165	2 523 336	
Année . . . . .	1 416 221		1 307 808		8 684		2 732 713		

**Produktionsverhältnisse der schweizerischen Elektrizitätswerke, soweit diese Strom an Dritte abgeben**

*Production d'énergie des usines électriques suisses qui est destinée à des tiers.*

**24**

Mitteilungen des eidg. Amtes für Wasserwirtschaft <i>Communications du Service fédéral des eaux</i>	Mögliche Energieproduktion, ohne Akkumulation <i>Production d'énergie possible sans accumulation</i>			Wirkliche Energieproduktion <i>Production d'énergie effective</i>						Akkumulierte Energie in Jahresspeicherbecken (am Monatsanfang) <i>Energie accumulée dans les bassins d'accumulation saisonniers (Début du mois)</i>		
				Insgesamt <i>Total</i>			Ausfuhr allein <i>Exportation</i>					
	1926	1927	1928	1926	1927	1928	1926	1927	1928	1926	1927	1928
	in Millionen kWh — en millions de kWh											
Janvier . . . . .	300	255	240	245	258	279	65.7	70.5	75.0	191	251	247
Février . . . . .	275	205	270	220	241	274	63.1	65.1	78.0	158	209	195
Mars . . . . .	310	310	280	250	266	298	75.1	79.3	92.0	140	160	167
Avril . . . . .	365	385	356	245	268	282	70.6	78.3	84.0	120	133	117
Mai . . . . .	430	460	429	245	281	310	70.2	80.5	93.0	135	164	122
Juin . . . . .	440	455	462	245	275	300	67.3	80.8	88.0	186	223	164
Juillet . . . . .	460	465	445	255	286	316	73.7	88.5	91.0	247	273	237
Août . . . . .	435	460	432	260	293	329	80.9	92.5	94.0	292	302	263
Septembre . . . . .	360	430	371	260	298	311	85.7	92.0	90.0	295	308	278
Octobre . . . . .	290	355		260	302		71.5	89.1		286	309	283
Novembre . . . . .	365	310		265	288		64.9	72.9		284	292	
Décembre . . . . .	270	260		270	294		65.7	71.5		284	276	

**Schweizerischer Postcheck- und Giroverkehr — Mouvement des comptes de chèques et de virements postaux suisses**

**25**

1	1927		1928	
	<i>Octobre</i>		<i>Septembre</i>	
	2	3	4	
Anzahl der Rechnungsinhaber — <i>Nombre de titulaires de comptes</i> . . . . .	67 382	72 310	72 691	
Anzahl der Konten der Postverwaltung. — <i>Nombre de comptes de l'Administration postale</i> . . . . .	222	218	217	
	In Millionen Franken — <i>En millions de francs</i>			
Bare Einzahlungen — <i>Versements en espèces</i> . . . . .	291.0	277.6	322.5	
Bare Auszahlungen — <i>Paievements en espèces</i> . . . . .	281.1	274.1	312.4	
Giroverkehr — <i>Virements</i> : Schweiz — <i>Suisse</i> . . . . .	1 409.7	1395.6	1 571.7	
Ausland — <i>Etranger</i> . . . . .	2.5	3.5	4.3	
Gesamtumsatz — <i>Mouvement total</i> . . . . .	1 984.3	1950.8	2 210.9	
Anlagen in Obligationen — <i>Placements en obligations</i> . . . . .	109.9	117.9	117.9	
Guthaben beim Eidgenössischen Finanzdepartement — <i>Avoir auprès du Département fédéral des finances</i> . . . . .	27.3	27.1	35.9	
Guthaben auf den Girokonten der Nationalbank — <i>Avoir en compte de virements de la Banque nationale suisse</i> . . . . .	0.5	0.5	0.5	
Kassenbestände — <i>Avoir en caisse</i> . . . . .	17.5	13.6	12.4	
Guthaben der Rechnungsinhaber — <i>Avoir des titulaires de comptes</i> . . . . .	155.2	159.1	166.7	
Konten der Postverwaltung — <i>Comptes de l'Administration des postes</i> . . . . .	3.8	3.2	4.1	
Stand der Postcheckrechnungen — <i>Avoir total des comptes de chèques postaux</i> . . . . .	159.0	162.3	170.8	

**Postgiroverkehr — Virements postaux**

**26**

1	Gesamtumsatz <i>Mouvement total</i>				Davon Umsatz unter Vermeidung von Barzahlungen <i>Virements sans mouvements d'espèces</i>			
	1925	1926	1927	1928	1925	1926	1927	1928
	In Millionen Franken — <i>En millions de francs</i>							
Janvier . . . . .	2 023	2 007	2 040	2 271	1 450	1 438	1 458	1 630
Février . . . . .	1 594	1 571	1 664	1 876	1 144	1 122	1 195	1 354
Mars . . . . .	1 577	1 707	1 761	1 967	1 113	1 208	1 250	1 417
Avril . . . . .	1 634	1 743	1 814	1 868	1 155	1 247	1 298	1 321
Mai . . . . .	1 699	1 734	1 860	2 069	1 210	1 231	1 331	1 488
Juin . . . . .	1 661	1 711	1 824	2 006	1 172	1 211	1 299	1 439
Juillet . . . . .	1 936	1 929	2 009	2 150	1 369	1 358	1 424	1 523
Août . . . . .	1 728	1 736	1 950	2 147	1 223	1 234	1 384	1 539
Septembre . . . . .	1 690	1 670	1 819	1 951	1 198	1 177	1 290	1 399
Octobre . . . . .	1 838	1 798	1 984	2 211	1 302	1 277	1 412	1 576
Novembre . . . . .	1 797	1 889	2 085		1 281	1 344	1 504	
Décembre . . . . .	2 132	2 000	2 193		1 512	1 412	1 552	
Janvier-Oct. . . . .	17 380	17 606	18 725	20 516	12 336	12 503	13 341	14 686
Année . . . . .	21 309	21 495	23 003		15 129	15 259	16 397	

Giroverkehr der Schweizerischen Nationalbank — *Virements de la Banque nationale suisse*

27

1	Gesamtumsatz <i>Mouvement total</i>				Davon Umsatz unter Vermeidung von Barzahlungen <i>Virements sans mouvements d'espèces</i>			
	1925	1926	1927	1928	1925	1926	1927	1928
	In Millionen Franken — <i>En millions de francs</i>							
Janvier . . . . .	5 350	4 823	5 457	6 892	5 121	4 599	5 214	6 625
Février . . . . .	4 625	4 959	6 244	6 483	4 423	4 756	5 998	6 238
Mars . . . . .	5 012	6 121	6 741	7 047	4 799	5 887	6 478	6 763
Avril . . . . .	4 349	5 513	6 684	6 163	4 140	5 294	6 431	5 908
Mai . . . . .	4 227	5 281	6 831	7 030	4 013	5 081	6 576	6 762
Juin . . . . .	4 496	4 718	5 826	7 188	4 284	4 489	5 583	6 902
Juillet . . . . .	4 915	4 954	6 281	7 156	4 682	4 715	6 026	6 893
Août . . . . .	4 412	4 649	5 571	6 010	4 214	4 432	5 321	5 751
Septembre . . . . .	4 633	5 355	6 539	6 161	4 430	5 115	6 280	5 914
Octobre . . . . .	5 167	5 471	6 711	6 661	4 943	5 238	6 454	6 395
Novembre . . . . .	5 255	5 817	6 285		5 045	5 580	6 040	
Décembre . . . . .	5 765	6 094	6 893		5 484	5 811	6 584	
Janv. - Octobre . . . . .	47 186	51 844	62 885	66 791	45 049	49 606	60 361	64 151
Année . . . . .	58 206	63 755	76 063		55 578	60 997	72 985	

Umsätze der schweizerischen Abrechnungsstellen — *Mouvement des chambres de compensation en Suisse*

28

1	Stück — <i>Nombre</i>				Betrag in Millionen Franken <i>Montant en millions de francs</i>			
	1925	1926	1927	1928	1925	1926	1927	1928
	2	3	4	5	6	7	8	9
Janvier . . . . .	148 170	135 204	149 928	157 647	1 203.1	1 126.4	1 239.4	1 341.3
Février . . . . .	126 586	123 361	136 064	141 646	1 030.1	1 070.8	1 301.3	1 238.9
Mars . . . . .	135 964	143 223	150 187	149 810	1 143.4	1 359.6	1 476.5	1 302.9
Avril . . . . .	131 893	131 065	145 667	142 515	1 025.4	1 131.4	1 390.0	1 268.8
Mai . . . . .	133 994	130 355	154 162	153 532	1 027.8	1 197.5	1 406.2	1 248.5
Juin . . . . .	138 087	138 250	148 577	150 290	1 025.2	1 056.0	1 245.9	1 364.1
Juillet . . . . .	140 402	141 990	145 727	146 969	1 069.3	1 084.4	1 269.7	1 326.3
Août . . . . .	127 061	131 619	150 525	142 911	971.5	955.6	1 116.8	1 140.5
Septembre . . . . .	130 646	131 479	143 881	129 668	1 092.3	994.1	1 264.7	1 056.2
Octobre . . . . .	143 107	140 625	151 717	157 401	1 221.5	1 178.1	1 313.5	1 326.5
Novembre . . . . .	135 519	153 399	152 216		1 129.2	1 244.5	1 283.0	
Décembre . . . . .	141 749	152 353	156 512		1 246.2	1 219.5	1 346.2	
Janvier-Oktober . . . . .	1 355 910	1 347 171	1 476 435	1 472 389	10 809.6	11 153.9	13 023.4	12 614.0
Année . . . . .	1 633 178	1 652 923	1 785 163		13 185.0	13 617.9	15 652.6	

1	Stück — <i>Nombre</i>				Betrag in Millionen Franken <i>Montant en millions de francs</i>			
	1927		1928		1927		1928	
	Oktober	Août	Septembre	Oktober	Oktober	Août	Septembre	Oktober
Basel — <i>Bâle</i> . . . . .	21 379	18 016	17 377	20 288	460.8	360.0	344.9	423.9
Bern — <i>Berne</i> . . . . .	5 616	5 667	4 870	6 319	16.3	17.5	14.5	18.1
La Chaux-de-Fonds . . . . .	3 947	4 039	3 865	4 949	8.0	8.8	8.0	10.7
Genf — <i>Genève</i> . . . . .	22 430	22 765	19 621	24 592	425.2	374.0	336.0	425.6
Lausanne . . . . .	7 014	7 085	6 611	8 182	18.4	17.8	15.0	18.9
Neuenburg — <i>Neuchâtel</i> . . . . .	1 098	1 076	897	1 424	2.1	3.0	2.0	3.3
St. Gallen — <i>St-Gall</i> . . . . .	5 936	5 431	4 876	5 601	21.7	21.2	18.9	22.1
Zürich — <i>Zurich</i> . . . . .	84 297	78 832	71 551	86 046	361.2	338.2	316.9	403.9
Total	151 717	142 911	129 668	157 401	1 313.7	1 140.5	1 056.2	1 326.5

**Schweizerischer Arbeitsmarkt — Marché suisse du travail**

**29**

	Stellensuchende <i>Demandes d'emploi</i>			Offene Stellen <i>Offres d'emploi</i>			Stellensuchende auf 100 offene Stellen <i>Demandes pour 100 offres</i>		
	1926	1927	1928	1926	1927	1928	1926	1927	1928
1	2	3	4	5	6	7	8	9	10
Janvier . . . .	20 525	19 370	14 212	1 785	1 655	2 422	1 150	1 170	587
Février . . . .	18 138	19 201	12 017	2 541	2 253	3 564	714	852	337
Mars . . . . .	14 307	13 568	8 265	3 215	3 810	4 535	445	356	182
Avril . . . . .	11 320	11 220	6 910	2 858	3 692	4 854	396	304	142
Mai . . . . .	10 703	9 547	6 410	2 466	3 640	4 126	434	262	155
Juin . . . . .	10 272	7 735	5 378	2 188	3 068	4 125	469	252	130
Juillet . . . .	11 013	8 404	5 525	1 876	2 739	3 407	587	307	162
Août . . . . .	11 818	8 854	6 523	1 969	2 880	3 214	600	307	203
Septembre . .	12 803	8 335	6 125	1 985	2 959	3 209	645	282	191
Octobre . . . .	14 253	9 873		1 352	2 136		1 054	462	
Novembre . . .	16 366	12 079		1 287	1 893		1 272	638	
Décembre . . .	17 900	13 701		1 303	1 824		1 374	751	

**Aussenhandel der Schweiz (ohne gemünztes Edelmetall)**

*Commerce extérieur de la Suisse (métaux précieux monnayés non compris)*

**30**

Jahr <i>Année</i>	Einfuhr <i>Importation</i>	Ausfuhr <i>Exportation</i>	— Einfuhr- überschuss + Ausfuhr- überschuss	Monat <i>Mois</i>	Einfuhr <i>Importation</i>		Ausfuhr <i>Exportation</i>		— Excédent d'importation + Excédent d'exportation	
					1927	1928	1927	1928	1927	1928
					In Mill. Fr. — <i>En millions de frs.</i>					
1	2	3	4	5	6	7	8	9	10	11
1910	1 745	1 196	— 549	Janvier . . .	182.6	219.7	134.2	153.5	— 48.4	— 66.2
1911	1 802	1 257	— 545	Février . . .	186.1	222.9	156.1	173.6	— 30.0	— 49.3
1912	1 979	1 358	— 621	Mars . . . .	210.3	244.0	175.2	190.8	— 35.1	— 53.2
1913	1 920	1 376	— 544	Avril . . . .	204.7	213.5	167.3	167.8	— 37.4	— 45.7
1914	1 478	1 187	— 291	Mai . . . . .	214.2	222.9	163.0	172.4	— 51.2	— 50.5
1915	1 680	1 670	— 10	Juin . . . . .	211.0	211.0	163.5	162.3	— 47.5	— 48.7
1916	2 379	2 448	+ 69	Juillet . . .	198.8	214.4	160.3	167.8	— 38.5	— 46.6
1917	2 405	2 323	— 82	Août . . . .	208.9	224.9	170.3	167.9	— 38.6	— 57.0
1918	2 402	1 963	— 439	Septembre . .	214.5	218.2	178.5	182.6	— 36.0	— 35.6
1919	3 533	3 298	— 235	Octobre . . .	249.1	262.8	189.3	206.2	— 59.8	— 56.6
1920	4 243	3 277	— 966	Novembre . .	233.4		178.4		— 55.0	
1921	2 296	2 140	— 156	Décembre . .	250.2		187.1		— 63.1	
1922	1 914	1 762	— 152	Janvier-Oct. .	2 080.2	2 254.3	1 657.7	1 744.9	— 422.5	— 509.4
1923	2 243	1 760	— 483	Année . . . .	2 563.8		2 023.2		— 540.6	
1924	2 504	2 070	— 434							
1925	2 633	2 039	— 594							
1926	2 415	1 837	— 578							
1927	2 564	2 023	— 541							

**Handelsverkehr der Schweiz mit den wichtigsten Ländern**  
*Commerce de la Suisse avec les pays les plus importants*

31

Länder — Pays	Einfuhr — Importation				Ausfuhr — Exportation			
	Octobre		Janvier-October		Octobre		Janvier-October	
	1927	1928	1927	1928	1927	1928	1927	1928
	In Tausend Franken — En milliers de francs							
1	2	3	4	5	6	7	8	9
Deutschland - <i>Allemagne</i>	52 520	59 486	441 608	513 428	38 390	41 952	322 389	321 122
Oesterreich - <i>Autriche</i>	3 798	4 906	37 070	48 086	7 824	6 439	64 852	48 704
Frankreich - <i>France</i>	47 032	44 440	384 044	410 340	10 811	16 227	113 883	125 381
Italien - <i>Italie</i>	24 252	20 378	188 746	166 424	12 050	13 581	94 228	113 530
Belgien - <i>Belgique</i>	8 681	8 502	71 634	79 881	2 629	3 341	27 123	34 608
Niederlande - <i>Pays-Bas</i>	3 887	5 936	39 364	44 080	3 982	5 249	38 017	43 901
Grossbritannien - <i>Grande Bretagne</i>	18 302	27 342	155 424	183 761	28 373	28 362	259 148	255 524
Irland - <i>Irlande</i>	414	356	1 819	1 740	335	171	1 516	1 505
Spanien - <i>Espagne</i>	2 704	4 010	32 718	40 084	5 541	7 879	49 985	60 493
Portugal - <i>Portugal</i>	139	259	1 283	1 673	513	674	6 300	6 121
Dänemark - <i>Danemark</i>	1 664	2 250	19 690	19 887	1 928	1 716	13 509	14 068
Norwegen - <i>Norvège</i>	326	299	2 422	1 970	890	970	6 976	8 415
Schweden - <i>Suède</i>	856	1 309	8 205	9 169	2 635	2 682	20 463	22 494
Finnland - <i>Finlande</i>	112	172	1 301	746	376	654	4 143	5 494
Lettland u. Estland <i>Lettonie et Esthonie</i>	198	164	654	833	337	565	2 933	4 156
Litauen - <i>Lithuanie</i>	8	69	150	238	90	84	1 227	1 318
Polen - <i>Pologne</i>	2 599	2 489	23 143	17 608	2 694	5 424	26 314	39 379
Tschechoslovakei - <i>Tchécoslovaquie</i>	9 274	7 951	57 764	76 376	5 034	4 526	38 269	42 275
Ungarn - <i>Hongrie</i>	1 335	1 035	20 001	15 048	2 432	2 153	18 593	15 814
Jugoslawien - <i>Yougoslavie</i>	1 020	1 231	13 351	12 790	959	801	7 127	8 509
Griechenland - <i>Grèce</i>	410	792	4 543	4 161	875	1 086	7 986	7 799
Bulgarien - <i>Bulgarie</i>	629	380	3 298	3 709	327	310	3 047	3 166
Rumänien - <i>Roumanie</i>	1 458	2 204	7 494	9 930	1 804	1 559	14 473	15 388
Russland - <i>Russie</i>	878	365	5 912	5 624	100	252	1 788	5 602
Türkei - <i>Turquie</i>	1 328	583	7 994	4 650	707	692	5 770	5 556
Aegypten - <i>Egypte</i>	5 690	5 154	44 515	46 385	1 404	1 629	9 718	13 008
Übriges Afrika - <i>Reste de l'Afrique</i>	1 225	1 582	20 479	23 636	3 253	3 412	22 892	26 412
Britisch-Indien - <i>Inde britannique</i>	2 517	3 367	21 019	30 343	2 751	2 631	28 567	33 859
Niederländisch-Indien - <i>Indes néerlandaises</i>	1 216	1 992	11 275	13 221	1 788	1 330	16 873	10 494
China - <i>Chine</i>	1 374	1 311	14 488	11 699	2 294	3 392	21 622	24 979
Japan - <i>Japon</i>	1 764	3 145	22 290	17 929	4 443	5 456	34 301	45 595
Übriges Asien - <i>Reste de l'Asie</i>	2 838	1 642	23 058	19 786	3 504	3 758	34 767	34 890
Canada - <i>Canada</i>	3 352	6 428	68 442	85 691	3 598	4 030	34 499	33 406
Vereinigte Staaten - <i>Etats-Unis</i>	28 768	25 363	175 010	194 726	21 212	18 999	176 007	161 942
Brasilien - <i>Brésil</i>	2 419	2 123	21 661	20 711	1 833	2 807	17 918	21 317
Argentinien - <i>Argentine</i>	10 582	8 557	70 148	66 860	2 982	3 220	27 143	31 305
Übriges Amerika - <i>Reste de l'Amérique</i>	2 048	2 566	27 620	28 669	3 955	4 399	39 410	42 295
Australien - <i>Australie</i>	1 495	2 619	29 995	22 516	4 640	3 820	43 858	40 158

Ausfuhr wichtiger Waren — *Exportation de produits importants*

32

	Menge — <i>Quantité</i>				Wert — <i>Valeur</i>			
	q				In Tausend Franken — <i>En milliers de francs</i>			
	<i>Octobre</i>		<i>Janvier- Octobre</i>		<i>Octobre</i>		<i>Janvier-Octobre</i>	
	1927	1928	1927	1928	1927	1928	1927	1928
1	2	3	4	5	6	7	8	9
Früchte und Gemüse — <i>Fruits et légumes</i> . . . . .	209 994	402 877	288 913	493 803	3 021	9 054	4 893	11 059
Schokoladen — <i>Chocolats</i> . . . . .	8 935	10 406	69 712	75 237	3 702	4 048	27 378	29 359
Kondensierte Milch — <i>Lait condensé</i>	32 502	38 064	323 478	315 644	3 929	4 350	38 853	36 690
Käse — <i>Fromage</i> . . . . .	33 340	30 540	300 480	234 924	11 746	10 581	95 946	82 016
Feine Esswaren — <i>Comestible fin</i> . . . . .	4 149	4 924	42 323	53 287	1 082	1 417	7 216	8 949
Düngstoffe — <i>Engrais et déchets, etc.</i>	39 090	27 022	418 952	381 387	418	377	6 061	5 530
Häute und Felle — <i>Cuir et peaux</i> . . . . .	5 461	5 417	66 625	63 765	1 521	1 618	18 127	22 459
Schuhwaren — <i>Chaussures</i> . . . . .	1 183	1 288	11 018	11 778	3 300	3 856	32 525	35 448
Holz- und Holzwaren — <i>Bois</i> . . . . .	50 918	57 809	607 623	527 390	791	849	8 041	7 655
Rohstoffe zur Papierbereitung — <i>Matières premières pour la fabrication du papier</i> . . . . .	23 358	23 819	163 826	215 047	676	790	4 846	7 162
Unbedruckte Papiere — <i>Papiers non imprimés</i>	10 268	10 326	111 555	113 236	609	545	5 784	5 919
Bücher etc. — <i>Livres, revues, etc.</i> . . . . .	2 083	2 449	19 239	19 575	1 048	1 170	9 372	9 539
Baumwollgarne — <i>Fils de coton</i> . . . . .	7 128	6 027	70 057	55 816	5 153	4 520	47 667	41 860
Baumwollgewebe — <i>Tissus de coton</i>	5 093	3 769	50 966	39 514	8 851	7 495	92 565	83 446
Plattstichgewebe und Stickereien — <i>Plumetis et broderies</i> . . . . .	3 209	3 222	27 778	28 157	10 535	9 848	98 503	96 823
Schappe — <i>Chappe</i> . . . . .	1 173	1 464	11 565	12 717	3 358	4 319	33 420	37 818
Kunstseide — <i>Soie artificielle</i> . . . . .	3 352	3 821	27 127	29 557	3 789	4 244	29 953	33 844
Seidenstoffe — <i>Soies</i> . . . . .	2 285	2 242	22 351	22 511	18 252	17 257	178 259	170 047
Seidenbänder — <i>Rubans de soie</i> . . . . .	779	855	8 340	7 641	1 809	1 781	19 804	16 781
Wolle und Wollwaren — <i>Laine et lainages</i> . . . . .	4 444	2 967	53 909	35 266	5 334	3 981	54 279	46 012
Strohwaren — <i>Ouvrages en paille</i>	1 055	976	10 614	8 766	3 125	2 396	30 845	24 053
Wirk- und Strickwaren — <i>Bonneterie et tricotés</i> . . . . .	806	744	6 883	6 653	3 036	3 287	25 001	27 085
Konfektion — <i>Confection</i> . . . . .	1 300	1 260	11 318	10 570	4 953	5 338	44 314	46 300
Mineralische Stoffe — <i>Matières minérales</i> . . . . .	262 641	226 303	2 680 363	1 818 881	1 522	1 595	16 091	13 212
Eisen und Eisenwaren — <i>Fer</i> . . . . .	165 759	230 664	1 582 839	1 434 299	3 893	5 228	39 359	45 224
Kupfer und Kupferwaren — <i>Cuivre</i>	7 477	13 247	78 617	106 300	2 192	3 503	20 603	28 983
Aluminium und Aluminiumwaren — <i>Aluminium et ouvrages en aluminium</i> . . . . .	15 778	17 960	152 578	167 735	5 048	5 246	44 621	48 796
Maschinen — <i>Machines</i> . . . . .	54 527	72 534	503 225	618 195	16 049	21 649	148 626	185 973
Fahrzeuge — <i>Véhicules</i> . . . . .	976	2 567	9 715	22 825	422	1 905	4 416	17 002
Uhren, Stück — <i>Horloges et montres, pièces</i> . . . . .	2 181 869	2 303 127	15 567 032	17 881 258	26 543	27 561	189 123	207 236
Uhrenbestandteile — <i>Pièces détachées d'horloges et de montres</i> . . . . .	193	262	1 582	2 166	2 130	2 728	17 310	23 510
Instrumente und Apparate — <i>Instruments et appareils</i> . . . . .	5 145	7 161	41 146	49 080	4 934	6 542	41 548	48 883
Apotheker- und Drogeriewaren — <i>Produits pharmaceutiques et de droguerie</i> . . . . .	2 172	2 162	16 541	19 024	4 311	4 159	41 102	39 688
Chemikalien — <i>Substances et produits chimiques</i> . . . . .	41 227	52 929	300 809	315 340	2 829	3 337	25 821	26 598
Teerfarben — <i>Couleurs d'aniline</i> . . . . .	6 738	7 498	61 717	63 094	5 900	6 910	59 509	60 812
Quincaillerie . . . . .	266	155	1 395	1 344	430	423	3 578	3 072
Tabak — <i>Tabacs</i> . . . . .	928	682	8 194	7 682	493	466	3 941	4 741



## Einfuhr wichtiger Waren — Importation de produits importants

33

	Menge — Quantité q				Wert — Valeur In Tausend Franken — En milliers de francs			
	Octobre		Janvier-October		Octobre		Janvier-October	
	1927	1928	1927	1928	1927	1928	1927	1928
1	2	3	4	5	6	7	8	9
Getreide — Céréales . . . . .	1 058 413	955 312	7 003 151	6 858 037	30 240	27 560	208 475	212 646
davon Weizen — dont froment . . . . .	455 147	408 606	3 479 308	3 811 909	14 761	12 301	115 030	120 057
Früchte und Gemüse — Fruits et légumes . . . . .	169 740	315 556	1 446 505	1 739 497	7 533	10 830	66 314	77 239
Kolonialwaren — Denrées coloniales	168 838	153 842	1 336 398	1 533 879	12 826	11 693	106 523	110 080
Animalische Nahrungsmittel — Produits alimentaires de provenance animale . . . . .	43 205	43 481	414 842	457 570	10 018	9 587	95 766	100 362
Getränke . . . . . hl.	138 437	145 126	1 052 196	1 119 923	7 311	7 936	53 210	57 747
Boissons . . . . . q.	1 921	1 560	11 854	11 671	500	381	2 635	2 686
Tiere, Stück — Animaux, pièces . . . . .	9 175	10 654	124 135	121 288	1 643	725	21 118	16 825
Düngstoffe — Engrais et déchets, etc.	185 664	167 618	1 727 355	1 654 012	1 154	1 058	11 066	10 765
Häute u. Felle — Cuirs et peaux . . . . .	2 978	9 194	73 584	84 458	8 326	9 466	61 731	82 476
Sämereien und Pflanzen — Semences, plantes . . . . .	365 357	347 501	2 383 716	2 908 231	6 413	8 112	45 088	61 030
Holz — Bois . . . . .	498 354	508 418	5 045 313	6 053 572	5 086	6 495	51 417	62 082
Fasernstoffe, Lumpen — Matière fibreuse, Chiffons . . . . .	16 453	24 871	153 960	204 466	527	736	4 769	6 081
Unbedruckte Papiere — Papiers non imprimés . . . . .	7 739	8 004	73 407	83 662	968	1 061	9 457	10 798
Bedruckte Papiere — Papiers imprimés . . . . .	1 290	1 704	12 494	21 062	516	633	4 736	6 845
Bücher — Livres, revues, etc. . . . .	3 828	4 112	27 125	30 946	1 970	2 069	13 325	14 718
Baumwolle — Coton . . . . .	40 654	40 188	372 585	337 500	18 250	16 306	144 742	151 621
davon Rohbaumwolle — dont coton brut . . . . .	27 815	28 956	268 032	221 543	9 150	8 621	68 009	70 377
Flachs, Hanf, etc. — Lin, chanvre etc.	11 929	8 458	86 831	79 153	3 423	2 421	26 911	22 931
Seide — Soie . . . . .	6 266	6 194	59 105	60 108	17 110	17 839	164 908	149 493
Wolle — Laine . . . . .	13 803	15 280	128 662	126 869	13 101	14 006	124 320	132 222
Haare — Cheveux . . . . .	998	1 004	8 933	9 999	564	527	4 421	5 189
Stroh — Paille . . . . .	4 981	10 462	64 532	79 260	743	1 261	6 972	8 486
Kautschuk — Caoutchouc . . . . .	3 757	4 435	39 455	42 717	2 391	2 651	25 958	26 868
Konfektion — Confections . . . . .	2 321	2 283	16 338	18 521	8 733	7 742	59 668	64 596
Mineralische Stoffe — Matières minérales . . . . .	3 272 660	3 626 658	31 645 672	33 173 713	13 298	14 757	134 149	132 879
davon Kohle — dont charbon . . . . .	2 588 495	2 804 645	25 329 220	25 452 614	10 907	11 913	110 858	107 021
Töpferwaren — Poteries . . . . .	4 354	4 677	37 604	40 732	710	815	5 918	6 794
Glas — Verre . . . . .	16 192	20 775	161 974	172 192	1 642	1 882	16 035	17 495
Eisen — Fer . . . . .	408 730	447 707	3 812 624	4 976 949	10 686	12 699	101 818	127 804
Kupfer — Cuivre . . . . .	19 612	27 482	188 109	224 495	3 930	5 727	37 496	46 040
Blei — Plomb . . . . .	8 190	11 459	97 971	91 942	585	795	7 817	6 463
Zink — Zinc . . . . .	5 397	4 113	55 970	66 494	447	306	4 765	4 988
Zinn — Etain . . . . .	2 361	2 733	14 678	17 516	1 633	1 413	10 380	10 472
Maschinen — Machines . . . . .	31 317	35 870	251 710	317 783	6 495	8 421	58 794	73 944
Automobile — Automobiles . . . . .	28 763	9 950	125 210	110 314	14 559	5 920	66 647	59 949
Instrumente und Apparate — Instruments, appareils . . . . .	3 352	4 328	27 216	31 093	3 594	4 559	30 852	36 176
Apotheker- und Drogeriewaren — Objets pharmaceutiques et drogueries, etc. . . . .	9 137	12 916	63 288	79 937	1 786	1 855	18 274	17 051
Chemikalien — Substances et produits chimiques . . . . .	235 430	236 388	2 154 183	2 527 040	8 992	9 608	87 545	96 007
davon Benzin — dont benzine . . . . .	95 534	107 264	791 410	1 013 671	2 099	2 885	21 395	24 878
Farbwaren — Couleurs . . . . .	17 022	16 406	129 265	144 930	1 826	1 834	15 957	17 191
Technische Fette — Graisses, huiles . . . . .	58 843	63 256	557 051	590 733	3 205	3 534	32 214	32 460
Tabak — Tabacs . . . . .	6 148	5 554	58 203	54 897	1 952	1 776	17 908	17 239

**Goldverkehr der Schweiz — Mouvement d'or de la Suisse**

**34**

1	Einfuhr — <i>Importation</i>			Ausfuhr — <i>Exportation</i>			— Einfuhrüberschuss <i>Excédent d'importation</i> + Ausfuhrüberschuss <i>Excédent d'exportation</i>		
	Barren <i>Barres</i>	Münzen <i>Monnaies</i>	Total	Barren <i>Barres</i>	Münzen <i>Monnaies</i>	Total	Barren <i>Barres</i>	Münzen <i>Monnaies</i>	Total
	In Tausend Franken — <i>En milliers de francs</i>								
Janvier 1928	4 760	993	5 753	1 744	637	2 381	— 3 016	— 356	— 3 372
Février "	4 022	—	4 022	1 571	6	1 577	— 2 451	+ 6	— 2 445
Mars "	4 622	—	4 622	1 920	5	1 925	— 2 702	+ 5	— 2 697
Avril "	6 306	1 029	7 335	1 755	6	1 761	— 4 551	— 1 023	— 5 574
Mai "	8 961	20	8 981	1 811	27	1 838	— 7 150	+ 7	— 7 143
Juin "	4 322	20	4 342	1 114	28	1 142	— 3 208	+ 8	— 3 200
Juillet "	8 922	1 105	10 027	1 048	18	1 066	— 7 874	— 1 087	— 8 961
Août "	4 690	540	5 230	1 392	—	1 392	— 3 298	— 540	— 3 838
Septembre "	3 066	1 104	4 170	1 889	93	1 982	— 1 177	— 1 011	— 2 188
Octobre "	16 332	1 318	17 650	1 678	170	1 848	— 14 654	— 1 148	— 15 802
Novembre "									
Décembre "									
Janv.-Oct. 1928	66 003	6 129	72 132	15 922	990	16 912	— 50 081	— 5 139	— 55 220
Janv.-Oct. 1927	45 796	4 519	50 315	14 541	26 098	40 639	— 31 255	+ 21 579	— 9 676

**Goldverkehr nach Ländern, 1928 — Mouvement d'or par pays, 1928**

**35**

1	Einfuhr — <i>Importation</i>				Ausfuhr — <i>Exportation</i>			
	Barren — <i>Barres</i>		Münzen — <i>Monnaies</i>		Barren — <i>Barres</i>		Münzen — <i>Monnaies</i>	
	Octobre	Janv.-Oct.	Octobre	Janv.-Oct.	Octobre	Janv.-Oct.	Octobre	Janv.-Oct.
In Tausend Franken — <i>En milliers de francs</i>								
Deutschland - <i>Allemagne</i>	117	910	—	—	998	7 953	107	247
Oesterreich - <i>Autriche</i>	—	—	—	30	—	137	—	—
Frankreich - <i>France</i>	—	—	1 318	6 057	1	62	—	—
Italien - <i>Italie</i>	—	—	—	—	644	6 474	10	60
Grossbritannien <i>Grande-Bretagne</i>	16 215	64 746	—	40	—	—	—	—
Vereinigte Staaten <i>Etats-Unis</i>	—	—	—	—	—	—	—	—
Spanien — <i>Espagne</i>	—	—	—	—	—	24	50	670
Tschechoslowakei <i>Tchécoslovaquie</i>	—	—	—	—	35	641	—	—
Polen — <i>Pologne</i>	—	—	—	—	—	321	—	—
Schweden — <i>Suède</i>	—	—	—	—	—	261	—	—
Belgien — <i>Belgique</i>	—	331	—	—	—	—	—	—
Übr. Länder - <i>Autres pays</i>	—	16	—	2	—	49	3	13
Total	16 332	66 003	1 318	6 129	1 678	15 922	170	990

**Preise für Edelmetalle in London — Prix des métaux précieux à Londres**

**36**

Monatsende <i>Fin de mois</i>	Gold — <i>Or</i>				Silber — <i>Argent</i>			
	1925	1926	1927	1928	1925	1926	1927	1928
	In sh per Unze Feingold — <i>en sh par once fine</i>				in d p. Unze Standardsilber - <i>en d p. once standard</i>			
Janvier . .	87. 1	84. 9 <sup>3</sup> / <sub>4</sub>	84. 10 <sup>1</sup> / <sub>2</sub>	84. 10 <sup>3</sup> / <sub>4</sub>	32 <sup>1</sup> / <sub>2</sub>	30 <sup>15</sup> / <sub>16</sub>	27 <sup>9</sup> / <sub>16</sub>	26 <sup>1</sup> / <sub>4</sub>
Février . .	87. 3	84. 11 <sup>1</sup> / <sub>2</sub>	84. 11 <sup>1</sup> / <sub>2</sub>	84. 11	32 <sup>1</sup> / <sub>4</sub>	30 <sup>9</sup> / <sub>16</sub>	26 <sup>1</sup> / <sub>8</sub>	26 <sup>3</sup> / <sub>16</sub>
Mars . . .	86. 7	84. 10	84. 10 <sup>1</sup> / <sub>4</sub>	84. 11 <sup>1</sup> / <sub>4</sub>	31 <sup>11</sup> / <sub>16</sub>	30 <sup>1</sup> / <sub>8</sub>	25 <sup>7</sup> / <sub>8</sub>	26 <sup>7</sup> / <sub>16</sub>
Avril . . .	84. 11 <sup>1</sup> / <sub>2</sub>	84. 11 <sup>1</sup> / <sub>2</sub>	84. 11 <sup>1</sup> / <sub>2</sub>	84. 11	31 <sup>1</sup> / <sub>8</sub>	29 <sup>15</sup> / <sub>16</sub>	25 <sup>11</sup> / <sub>16</sub>	26 <sup>15</sup> / <sub>16</sub>
Mai . . .	84. 11 <sup>1</sup> / <sub>2</sub>	84. 11 <sup>1</sup> / <sub>2</sub>	84. 11 <sup>1</sup> / <sub>2</sub>	84. 11	31 <sup>3</sup> / <sub>8</sub>	30 <sup>1</sup> / <sub>16</sub>	26 <sup>3</sup> / <sub>8</sub>	27 <sup>11</sup> / <sub>16</sub>
Juin . . .	84. 11	84. 11 <sup>1</sup> / <sub>2</sub>	84. 11 <sup>1</sup> / <sub>2</sub>	84. 10 <sup>1</sup> / <sub>2</sub>	32 <sup>1</sup> / <sub>16</sub>	30 <sup>8</sup> / <sub>16</sub>	26 <sup>1</sup> / <sub>16</sub>	27 <sup>7</sup> / <sub>16</sub>
Juillet . .	84. 11 <sup>1</sup> / <sub>2</sub>	84. 11 <sup>1</sup> / <sub>2</sub>	84. 11 <sup>1</sup> / <sub>2</sub>	84. 11 <sup>1</sup> / <sub>2</sub>	32	29 <sup>3</sup> / <sub>8</sub>	26 <sup>1</sup> / <sub>16</sub>	27 <sup>3</sup> / <sub>8</sub>
Août . . .	84. 11 <sup>1</sup> / <sub>2</sub>	84. 10 <sup>1</sup> / <sub>2</sub>	84. 10 <sup>3</sup> / <sub>4</sub>	84. 11 <sup>1</sup> / <sub>2</sub>	32 <sup>7</sup> / <sub>8</sub>	28 <sup>3</sup> / <sub>8</sub>	25 <sup>3</sup> / <sub>16</sub>	26 <sup>11</sup> / <sub>16</sub>
Septembre .	84. 11 <sup>1</sup> / <sub>2</sub>	84. 11 <sup>1</sup> / <sub>4</sub>	84. 11	84. 11 <sup>1</sup> / <sub>2</sub>	32 <sup>13</sup> / <sub>16</sub>	26 <sup>1</sup> / <sub>8</sub>	25 <sup>11</sup> / <sub>16</sub>	26 <sup>9</sup> / <sub>16</sub>
Octobre . .	84. 10 <sup>1</sup> / <sub>2</sub>	84. 11 <sup>1</sup> / <sub>2</sub>	84. 11 <sup>1</sup> / <sub>4</sub>	84. 11 <sup>1</sup> / <sub>2</sub>	32 <sup>5</sup> / <sub>8</sub>	24 <sup>13</sup> / <sub>16</sub>	26 <sup>1</sup> / <sub>16</sub>	26 <sup>3</sup> / <sub>4</sub>
Novembre .	84. 11 <sup>1</sup> / <sub>2</sub>	84. 10 <sup>1</sup> / <sub>4</sub>	84. 11 <sup>1</sup> / <sub>4</sub>	84. 11 <sup>1</sup> / <sub>4</sub>	32 <sup>1</sup> / <sub>8</sub>	25 <sup>1</sup> / <sub>8</sub>	26 <sup>15</sup> / <sub>16</sub>	—
Décembre .	84. 11	84. 10 <sup>3</sup> / <sub>4</sub>	84. 11	84. 11	31 <sup>11</sup> / <sub>16</sub>	25	26 <sup>1</sup> / <sub>2</sub>	—

**Amtlicher schweizerischer Grosshandelsindex — Index officiel suisse des prix de gros**  
Juli—Juillet 1914=100

1	1928			
	Monatsende — Fin de mois			
	Janvier	Août	Sept.	Octobre
2	3	4	5	
1. Tierische Nahrungsmittel. — <i>Denrées alimentaires de provenance animale</i> . . . . .	149	146	148	152
2. Pflanzliche Nahrungsmittel. — <i>Denrées alimentaires de provenance végétale</i> . . . . .	157	156	153	151
3. Nahrungsmittel zu industrieller Verarbeitung. — <i>Denrées alimentaires destinées à être transformées industriellement</i> . . . . .	148	146	142	139
4. Baustoffe. — <i>Matériaux de construction</i> . . . . .	143	143	143	144
5. Metalle. — <i>Métaux</i> . . . . .	114	113	114	115
6. Textilien, Leder, Gummi. — <i>Textiles, cuirs, caoutchouc</i> . . . . .	147	147	145	143
7. Brennstoffe. — <i>Combustible</i> . . . . .	145	145	145	147
8. Betriebsstoffe, Chemikalien. — <i>Carburants et produits chimiques</i> . . . . .	126	128	128	128
9. Landwirtschaftliche Futtermittel. — <i>Fourrages</i> . . . . .	141	140	138	139
10. Landwirtschaftliche Düngemittel. — <i>Engrais</i> . . . . .	103	105	106	109
Total-Index — <i>Index total</i>	144.7	143.6	143.6	144.6

37

**Lebenskostenindex des eidgenössischen Arbeitsamtes — Index du coût de la vie de l'Office fédéral du Travail**  
Juni—Juin 1914=100

Monatsende Fin de mois	Nahrungsmittel, Brenn- u. Leuchtstoffe (Seife), Bekleidung <i>Denrées alimentaires, Chauffage et éclairage (savon), Habillement</i>				Miete <i>Loyer</i>				Gesamtindex <i>Index total</i>			
	* Ohne Miete — sans loyer.											
	1925	1926	1927	1928	1925	1926	1927	1928	1925	1926	1927	1928
1	2	3	4	5	6	7	8	9	10	11	12	13
Janvier . . .	173	167	158	158	—	163	167	174	173*	166	160	161
Février . . .	172	165	158	157	—	163	167	174	172*	164	160	161
Mars . . .	172	163	157	156	—	163	167	174	172*	163	159	160
Avril . . .	170	162	156	156	—	163	167	174	170*	162	158	160
Mai . . .	170	160	156	156	162	167	174	177	168	162	160	160
Juin . . .	170	160	157	157	162	167	174	177	168	162	160	161
Juillet . . .	170	160	156	157	162	167	174	177	168	162	160	161
Août . . .	170	159	156	156	162	167	174	177	168	161	160	161
Septembre . .	170	159	158	157	162	167	174	177	168	161	161	161
Octobre . . .	168	160	158	163	167	174	174	177	167	161	161	161
Novembre . .	168	159	159	163	167	174	174	177	167	161	162	162
Décembre . .	168	159	159	163	162	174	174	177	167	161	162	162
Moyenne annuelle	170	161	157	162	166	172	172	172	168	162	160	160

38

**Auf Goldbasis reduzierte Grosshandelsindexziffern — Index des prix de gros réduits sur la base de l'or**  
1913=100

1	Schweiz <sup>1)</sup> <i>Suisse</i> <sup>1)</sup> Officiel	Ver. Staaten <i>Etats-Unis</i> Bureau of Labor	England <i>Angleterre</i> Board of Trade	Niederlande <i>Pays-Bas</i> Officiel	Schweden <i>Suède</i> Officiel	Frankreich <i>France</i> Officiel	Deutschland <i>Allemagne</i> Officiel	Italien—Italien <i>Camera di commercio di Milano</i>
2	3	4	5	6	7	8	9	
Mittel - Moyenne								
1925	162 <sup>2)</sup>	148	158	155	161	136	142	133
1926	144	143	148	145	149	118	134	132
1927	142	137	141	148	146	126	138	139
1928								
Novembre . .	147	138	141	151	148	121	140	136
Décembre . .	146	139	140	151	148	123	139	133
1928								
Janvier . . .	145	138	141	153	148	124	139	134
Février . . .	144	138	140	150	147	124	138	134
Mars . . .	145	138	141	152	149	127	139	135
Avril . . .	146	140	143	153	151	127	140	135
Mai . . .	145	141	144	152	152	129	142	135
Juin . . .	145	140	142	153	151	127	141	134
Juillet . . .	144	141	141	148	150	127	142	132
Août . . .	144	142	142	144	149	125	141	132
Septembre . .	144	143	141	145	149	126	140	132
Octobre . . .	145						140	134

<sup>1)</sup> 1914 = 100.    <sup>2)</sup> Index Lorenz.

39

## Monatsbilanz der schweizerischen Kantonalbanken — Bilan mensuel des Banques cantonales suisses

Aktiven — Actif									
	Kassa und Giro-Guthaben <i>Caisse et avoir en comptes de virements</i>	Banken und Korrespondenten <i>Banques et correspondants</i>	Schweizerwechsel <i>Effets sur la Suisse</i>	Auslandwechsel <i>Effets sur l'Etranger</i>	Darlehen <i>Avances</i>	Darlehen an Gemeinden <i>Prêts aux Communes</i>	Konto-Korrentdebitoren <i>Comptes courants débiteurs</i>	Hypotheken <i>Créances hypothécaires</i>	Effekten <i>Fonds publics</i>
In Millionen Franken — En millions de francs									
1	2	3	4	5	6	7	8	9	10
<b>1926</b>									
Août . . . . .	33.3	265.9	276.5	24.7	417.0	201.5	815.2	2 727.0	375.6
Septembre . . . . .	29.9	253.9	265.5	28.1	417.0	204.2	828.2	2 736.7	376.6
<b>1927</b>									
Août . . . . .	35.1	309.7	293.2	20.0	435.4	201.2	832.1	2 840.9	380.3
Septembre . . . . .	34.1	302.2	293.5	23.4	436.5	200.2	844.2	2 849.1	383.8
Octobre . . . . .	31.7	306.6	292.5	23.6	440.2	197.6	855.0	2 858.6	382.4
Novembre . . . . .	40.1	312.8	289.5	21.3	441.4	198.8	858.8	2 867.4	383.8
Décembre*) . . . . .	48.1	296.1	296.0	22.9	444.8	202.3	875.9	2 897.4	394.9
<b>1928</b>									
Janvier . . . . .	36.9	324.4	305.6	21.8	446.5	198.4	857.8	2 908.0	404.5
Février . . . . .	30.3	331.4	306.0	19.4	447.9	195.2	854.0	2 918.4	407.0
Mars . . . . .	32.6	332.5	305.1	19.5	451.1	192.2	856.0	2 932.0	406.2
Avril . . . . .	34.9	313.4	298.1	19.7	453.7	192.8	859.1	2 941.9	404.5
Mai . . . . .	34.9	342.2	297.3	19.6	456.6	191.2	855.8	2 954.6	409.2
Juin . . . . .	31.2	329.1	277.5	17.8	459.9	195.7	872.4	2 967.3	407.4
Juillet . . . . .	35.0	326.1	285.6	19.1	461.8	195.9	888.9	2 980.6	404.7
Août . . . . .	32.7	342.9	282.5	21.6	462.8	196.6	883.2	2 992.9	398.4
Septembre . . . . .	33.3	337.7	280.8	22.1	464.7	197.5	891.6	3 003.7	398.4
Passiven — Passif									
	Kapital <i>Capital</i>	Reserven <i>Fonds de réserve</i>	Banken und Korrespondenten <i>Banques et correspondants</i>	Giro- und Checkkonti <i>Comptes de virements et de chèques</i>	Konto-Korrentkreditoren <i>Comptes courants créanciers</i>	Tratten und Akzepte <i>Traites et acceptations</i>	Spar-kasseneinlagen <i>Dépôts en caisse d'épargne</i>	Obligationen <i>Obligations</i>	Bilanz <i>Total du bilan</i>
11	12	13	14	15	16	17	18	19	20
<b>1926</b>									
Août . . . . .	473.5	120.4	91.8	21.8	627.7	38.6	1 457.2	2 351.9	5 328.4
Septembre . . . . .	473.5	120.4	94.4	20.8	622.2	40.2	1 461.8	2 351.3	5 343.6
<b>1927</b>									
Août . . . . .	496.0	126.4	104.1	22.6	685.6	37.8	1 559.6	2 362.7	5 541.6
Septembre . . . . .	496.0	126.4	96.9	22.7	702.2	38.0	1 560.1	2 370.9	5 574.5
Octobre . . . . .	496.0	126.4	99.6	23.4	704.6	42.5	1 560.3	2 376.4	5 603.2
Novembre . . . . .	496.0	126.4	96.5	25.6	712.1	43.6	1 562.4	2 384.9	5 638.8
Décembre*) . . . . .	496.0	127.5	115.5	33.1	711.8	46.1	1 618.6	2 391.6	5 636.9
<b>1928</b>									
Janvier . . . . .	496.0	131.5	114.8	34.3	720.8	41.7	1 620.8	2 413.3	5 643.8
Février . . . . .	496.0	133.7	106.0	24.2	733.9	41.3	1 624.9	2 421.7	5 654.4
Mars . . . . .	496.0	134.5	112.7	28.6	740.1	40.5	1 628.2	2 423.2	5 686.0
Avril . . . . .	496.0	134.5	102.3	25.9	739.1	39.1	1 626.7	2 425.4	5 684.0
Mai . . . . .	496.0	135.4	122.6	29.7	753.7	39.0	1 627.1	2 425.7	5 736.1
Juin . . . . .	496.0	135.8	107.6	26.2	744.8	39.9	1 627.3	2 437.8	5 744.4
Juillet . . . . .	496.0	136.4	106.0	23.7	766.6	38.4	1 632.7	2 439.3	5 792.0
Août . . . . .	496.0	136.4	112.1	19.9	765.8	36.5	1 640.6	2 440.9	5 813.7
Septembre . . . . .	497.0	136.4	108.9	20.3	779.8	39.6	1 642.9	2 442.0	5 844.6

\*) Jahresschlussbilanz. — Bilan annuel.

Ausweise zentraler Notenbanken — Situations des Banques centrales d'émission

41

	1927		1928		
	Octobre		Août	Sept.	Octobre
	en millions				
<b>Schweizerische Nationalbank — Banque nationale suisse:</b>					
	(31)	(31)	(30)	(31)	
Metallbestand — <i>Encaisse métallique</i>	524.4	503.0	518.6	517.5	
davon Gold — <i>dont or</i>	461.5	449.4	467.9	469.7	
Golddevisen — <i>Disponibilités „or“ à l'étranger</i>	46.5 <sup>1)</sup>	226.7	211.4	238.2	
Inlandportefeuille — <i>Portefeuille effets sur la Suisse</i>	308.4 <sup>2)</sup>	163.4	168.3	166.2	
Lombardvorschüsse — <i>Avances sur nantissement</i>	53.6	60.2	69.3	67.7	
Notenumlauf — <i>Billets en circulation</i>	860.8	864.8	891.5	885.2	
Täglich fällige Verbindlichkeiten — <i>Autres engagements à vue</i>	101.9 <sup>3)</sup>	81.0	63.7	92.5	
1) Sichtguthaben im Ausland. — <i>Avoir à vue à l'étranger.</i>					
2) Gesamtportefeuille. — <i>Total du portefeuille.</i>					
3) Giro- und Depotrechnungen. — <i>Comptes de virements et de dépôts.</i>					
<b>Bank von Frankreich — Banque de France:</b>					
	(27)	(31)	(28)	(26)	
Goldbestand — <i>Encaisse-or (monnaies et lingots)</i>	5 545	30 351	30 623	30 786	
Sichtguthaben im Ausland — <i>Disponibilités à vue à l'étranger</i>	—	14 242	12 692	13 983	
Devisen in Report — <i>Devises en report</i>	—	4 426	3 455	1 720	
Diskontierte Handelswechsel auf das Ausland — <i>Effets de commerce escomptés sur l'Etranger</i>	6	13	22	32	
Im Ausland angekaufte Wechsel — <i>Effets négociables achetés à l'Etranger</i>	—	17 708	18 450	18 494	
Diskontierte Handelswechsel des Inlands — <i>Effets de commerce escomptés sur la France</i>	1 626	2 040	4 156	4 153	
Vorschüsse auf Goldbarren u. Goldmünzen — <i>Avances sur lingots et monnaies d'or</i>	—	12	—	—	
Vorschüsse auf Wertschriften — <i>Avances sur titres</i>	1 664	2 043	2 017	2 099	
Realisierbare Bonds der Amortisationskasse — <i>Bons négociables de la Caisse autonome d'amortissement</i>	30 872	5 930	5 930	5 930	
Unverzinsliche Vorschüsse an den Staat — <i>Prêts sans intérêts à l'Etat</i>	54 700	3 200	3 200	3 200	
Notenumlauf — <i>Billets en circulation</i>	54 700	62 184	62 654	61 327	
Guthaben des Staates und der Amortisationskasse — <i>Compte courant du Trésor public et de la Caisse autonome d'amortissement</i>	33	10 231	10 960	11 928	
Guthaben Privater — <i>Comptes courants et comptes de dépôts de fonds</i>	10 753	5 426	4 800	6 521	
Dispositionen und andere Verpflichtungen auf Sicht — <i>Dispositions et autres engagements à vue</i>	—	325	369	359	
* Nach dem Inkrafttreten des Gesetzes vom 25. Juni 1928. — <i>Après entrée en vigueur de la loi du 25 juin 1928.</i>					
<b>Belgische Nationalbank — Banque Nationale de Belgique:</b>					
	(27)	(30)	(27)	(31)	
Gold und deckungsfähige Devisen — <i>Encaisse</i>					
Gold — <i>Or</i>	3 419	4 023	4 036	4 063	
Deckungsfähige Devisen — <i>Traites et disponibilités or sur l'étranger</i>	2 341	2 481	2 523	2 721	
Wechsel — <i>Portefeuille effets</i>	2 593	2 814	2 921	3 084	
Vorschüsse auf Wertschriften — <i>Avances sur fonds publics belges</i>	170	312	255	266	
Belgische Schatzwechsel — <i>Bons du Trésor belge</i>	2 000	1 903	1 885	1 857	
Notenumlauf — <i>Billets en circulation</i>	9 990	11 121	11 099	11 625	
Guthaben des Tresors — <i>Comptes courants du Trésor</i>	54	153	129	144	
Guthaben Privater — <i>Comptes courants des particuliers</i>	506	334	450	260	
<b>Bank von Italien — Banque d'Italie:</b>					
	(31)	(31)	(30)	(20)	
Reserve	2 903	11 745	11 645	11 240	
davon — <i>dont</i> { Gold in Kassa — <i>Or en Italie</i>	1 174	5 001	5 052	5 052	
{ Golddevisen — <i>Avoir à l'étranger</i>	1 634	6 744	6 593	6 188	
Gold im Ausland, für den Staat deponiert — <i>Or déposé à l'étranger pour le compte de l'Etat</i>	—	1 848	1 836	1 836	
Inland-Portefeuille — <i>Effets sur l'Italie</i>	4 112	3 014	3 019	3 057	
Lombardvorschüsse — <i>Avances sur nantissement</i>	1 511	1 627	1 395	1 751	
Liquidationsinstitut — <i>Institut de liquidation</i>	2 332	1 237	1 237	1 227	
Notenumlauf — <i>Billets en circulation</i>	18 092	17 140	17 476	16 895	
Anweisungen und Checks — <i>Mandats et chèques</i>	633	578	551	587	
Depositen — <i>Dépôts</i>	2 474	2 441	2 011	2 025	
Guthaben des Staates — <i>Avoir de l'Etat</i>	657	300	300	300	
* Nach dem Inkrafttreten des Dekretes vom 21. Dezember 1927. — <i>Après entrée en vigueur du décret du 21 décembre 1927.</i>					

## Ausweise zentraler Notenbanken — Situations des Banques centrales d'émission

41

		1927	1928		
		Octobre	Août	Sept.	Octobre
en millions					
<b>Bank von England — Banque d'Angleterre:</b>		(26)	(29)	(26)	(31)
Metallbestand — <i>Encaisse métallique</i> . . . . .		151.8	175.9	173.2	164.9
Portefeuille . . . . .		93.7	72.6	73.3	85.2
davon — dont {	£	40.7	29.1	31.7	42.6
Regierungssicherheiten — <i>Fonds d'Etat</i> . . . . .		53.0	43.5	41.6	42.6
Anderer Sicherheiten — <i>Autres valeurs</i> . . . . .					
Notenumlauf — <i>Billets en circulation</i> . . . . .		135.8	135.5	134.5	134.5
Guthaben des Staates — <i>Avoir de l'Etat</i> . . . . .		21.0	19.2	9.7	14.1
Guthaben der Privaten — <i>Avoir des particuliers</i> . . . . .		90.8	95.3	103.7	103.5
Total der Reserve — <i>Réserve totale</i> . . . . .		35.8	60.2	58.5	50.2
<b>Reichsbank (Deutschland — Allemagne):</b>		(31)	(31)	(29)	(31)
Gold — <i>Or</i> . . . . .		1 851	2 248	2 397	2 533
Deckungsfähige Devisen — <i>Devises admises dans la couverture des billets</i>		161	195	179	163
Wechsel und Schecks — <i>Autres traites et chèques</i> . . . . .	RM	2 802	2 604	2 576	2 348
Lombardforderungen — <i>Avances sur nantissement</i> . . . . .		46	129	102	95
Notenumlauf — <i>Billets en circulation</i> . . . . .		4 231	4 673	4 830	4 672
Täglich fällige Verbindlichkeiten — <i>Autres engagements à vue</i> . . . . .		608	565	503	494
<b>Österreichische Nationalbank — Banque Nationale d'Autriche:</b>		(31)	(31)	(30)	(31)
Barschatz — <i>Encaisse métallique</i> . . . . .		473	442	433	415
davon — dont {	S	84	134	134	169
Gold — <i>Or</i> . . . . .		389	308	299	246
Devisen und Valuten — <i>Devises</i> . . . . .					
In den Barschatz nicht eingerechnete Werte in ausländischer Währung — <i>Devises étrangères non comprises dans l'encaisse métallique</i> . . . . .		251	332	327	323
Wechsel — <i>Traites, warrants et effets escomptés</i> . . . . .		83	131	120	147
Darlehen gegen Handpfand — <i>Prêts sur nantissement</i> . . . . .		0.5	0.9	0.4	0.4
Darlehensschuld des Bundes — <i>Bons du Trésor autrichien</i> . . . . .		173	166	166	166
Notenumlauf — <i>Billets en circulation</i> . . . . .		953	1 003	1 008	1 007
Giroguthaben — <i>Comptes de virements et autres engagements à vue</i> . . . . .		30	70	40	47
<b>Tschechoslowakische Nationalbank — Banque Nationale Tchécoslovaque:</b>		(31)	(31)	(30)	(31)
Metallbestand — <i>Encaisse d'or et d'argent</i> . . . . .		1 058	1 158	1 159	1 159
Guthaben im Ausland — <i>Disponibilités à l'étranger</i> . . . . .		2 133	1 990	2 092	2 129
Diskontierte Wechsel und Titel — <i>Lettres de change et titres escomptés</i>	Kc.	69	363	444	450
Lombardvorschüsse — <i>Avances sur titres</i> . . . . .		25	26	29	41
Forderungen an den Staat — <i>Avances à l'Etat</i> . . . . .		5 113	4 642	4 595	4 581
Notenumlauf — <i>Circulation fiduciaire</i> . . . . .		7 662	7 549	7 806	7 825
Girogelderbestand — <i>Soldes des comptes de virements</i> . . . . .		659	547	590	563
<b>Ungarische Nationalbank — Banque Nationale de Hongrie:</b>		(31)	(31)	(30)	(31)
Barschatz — <i>Encaisse métallique</i> . . . . .		305	273	252	261
davon — dont {	P	197	197	197	201
Gold — <i>Or</i> . . . . .		103	67	47	52
Devisen und Valuten — <i>Devises</i> . . . . .		329	369	398	411
Wechsel — <i>Traites, warrants et effets escomptés</i> . . . . .		115	104	104	104
Schuld des Staates — <i>Prêts et avances à l'Etat</i> . . . . .					
Notenumlauf — <i>Billets en circulation</i> . . . . .		508	497	500	542
Giroguthaben — <i>Comptes de virements et autres engagements à vue:</i>					
staatliche — <i>d'Etat</i> . . . . .		247	220	206	191
sonstige — <i>autres</i> . . . . .		21	19	17	21

## Ausweise zentraler Notenbanken — Situations des Banques centrales d'émission

41

		1927	1928		
		Octobre	Août	Sept.	Octobre
		en millions			
<b>Niederländische Bank</b> <i>Banque néerlandaise:</i>		(31)	(27)	(24)	(29)
Metallbestand — <i>Encaisse métallique</i>		413.4	458.4	456.9	457.2
davon Gold — <i>dont or</i>		386.1	434.9	435.0	435.0
Inlandwechsel — <i>Effets sur le pays</i>		159.5	45.4	77.1	82.4
Auslandwechsel — <i>Effets sur l'étranger</i>		127.8	201.6	197.8	186.8
Lombardvorschüsse — <i>Avances sur nantissement</i>	fl.	144.9	103.8	114.7	117.0
Vorschüsse an den Staat — <i>Avances à l'Etat</i>		12.3	1.8	14.9	13.1
Verschiedene Rechnungen — <i>Comptes divers</i>		59.5	32.2	59.2	26.8
Notenumlauf — <i>Billets en circulation</i>		854.3	791.9	855.1	828.7
Guthaben des Staates — <i>Dépôts de l'Etat</i>		—	—	—	—
Guthaben Privater — <i>Dépôts des particuliers</i>		40.8	33.5	45.9	33.8
<b>Schwedische Reichsbank</b> — <i>Banque de Suède:</i>		(31)	(31)	(29)	(31)
Metallbestand — <i>Encaisse métallique</i>		235.1	233.7	241.2	240.7
davon Gold — <i>dont or</i>		231.0	229.6	238.0	237.3
Guthaben im Ausland — <i>Comptes courants à l'étranger</i>		43.3	28.7	31.2	47.1
Auslandwechsel — <i>Effets payables à l'étranger</i>		113.3	32.3	25.3	39.5
Ausländische Effekten — <i>Titres d'Etats étrangers</i>		71.5	62.3	62.3	69.7
Inlandwechsel — <i>Effets payables en Suède</i>	Kr.	104.2	254.4	264.0	201.6
Lombardvorschüsse — <i>Avances</i>		98.0	101.4	105.9	85.7
Notenumlauf — <i>Billets en circulation</i>		521.6	514.4	564.7	517.1
Guthaben des Inlandes — <i>Comptes courants</i>		94.3	144.2	120.3	115.1
Guthaben ausländischer Banken — <i>Comptes courants de banques étrangères</i>		0.5	0.6	0.6	0.6
<b>Bank von Spanien</b> — <i>Banque d'Espagne:</i>		(29)	(25)	(29)	(27)
Metallbestand — <i>Encaisse métallique</i>		3 281	3 315	3 309	3 302
davon — <i>dont</i> { Gold in Kassa — <i>Or en caisse</i>		2 603	2 608	2 609	2 609
{ Silber — <i>Argent</i>		678	707	700	693
Auslandguthaben — <i>Disponibilités à l'étranger</i>		33	39	39	39
Wechsel — <i>Effets escomptés</i>		509	491	519	561
Vorschüsse — <i>Avances</i>	Pes.	1 258	1 402	1 495	1 497
Forderungen an den Staat — <i>Avances à l'Etat</i>		624	673	691	607
Notenumlauf — <i>Billets en circulation</i>		4 193	4 251	4 323	4 381
Guthaben des Staates — <i>Avoir de l'Etat</i>		219	335	420	265
Guthaben Privater — <i>Dépôts des particuliers</i>		997	984	910	953
<b>Federal Reserve Banken</b> <i>Banques de Réserve Fédérales aux Etats-Unis:</i>		(26)	(29)	(26)	(24)
Barbestand insgesamt — <i>Total de l'encaisse</i>		3 092	2 765	2 771	2 778
Gold — <i>Or</i>		2 957	2 619	2 633	2 646
davon als Notendeckung hinterlegt — <i>dont affectés à la couverture des billets</i>		1 665	1 159	1 280	1 249
Diskontierte Wechsel — <i>Traites escomptées</i>		402	1 039	1 011	912
Auf dem offenen Markte angekaufte Wechsel — <i>Traites achetées sur le marché</i>		301	184	263	401
Regierungssicherheiten — <i>Obligations gouvernementales en portefeuille</i>		511	209	229	231
Federal Reserve Noten in Zirkulation — <i>Billets en circulation</i>		1 703	1 651	1 682	1 710
Depositen — <i>Dépôts</i>		2 403	2 325	2 366	2 374
davon { Depositen der Mitgliederbanken — <i>Dépôts des „member banks“</i>		2 352	2 269	2 316	2 322
{ Regierungsguthaben — <i>Avoir de l'Etat</i>		19	27	13	25

I. Arbeitsmarkt. — *Marche du travail.*

29. Schweizerischer Arbeitsmarkt. — *Marché suisse du travail.*

K. Aussenhandel. — *Commerce extérieur.*

30. Aussenhandel der Schweiz (Jahres- und Monatsübersichten). — *Commerce extérieur de la Suisse (chiffres annuels et mensuels).*

31. Handelsverkehr der Schweiz mit den wichtigsten Ländern. — *Commerce de la Suisse avec les pays les plus importants.*

32. Ausfuhr wichtiger Waren. — *Exportation de produits importants.*

33. Einfuhr wichtiger Waren. — *Importation de produits importants.*

L. Goldbewegung. — *Mouvement d'or.*

34. Goldverkehr der Schweiz nach Monaten. — *Mouvement d'or de la Suisse par mois.*

35. Goldverkehr der Schweiz nach Ländern. — *Mouvement d'or de la Suisse par pays.*

M. Preise. — *Index des prix.*

36. Preise für Edelmetalle in London. — *Prix des métaux précieux à Londres.*

37. Amtlicher schweizerischer Grosshandelsindex. — *Index officiel suisse des prix de gros.*

38. Lebenskostenindex des eidgenössischen Arbeitsamtes. — *Index du coût de la vie de l'Office fédéral du Travail.*

39. Auf Goldbasis reduzierte Grosshandelsindexziffern. — *Index des prix de gros réduits sur la base de l'or.*

N. Bilanz der Kantonalbanken. — *Bilan des Banques cantonales.*

40. Monatsbilanz der schweizerischen Kantonalbanken. — *Bilan mensuel des Banques cantonales suisses.*

O. Ausweise zentraler Notenbanken. — *Situations des banques centrales d'émission.*

41. Schweiz. — *Suisse.*

Frankreich. — *France.*

Belgien. — *Belgique.*

Italien. — *Italie.*

England — *Angleterre*

Deutschland. — *Allemagne.*

Oesterreich. — *Autriche.*

Tschechoslowakei. — *Tchécoslovaquie.*

Ungarn — *Hongrie*

Holland — *Pays-Bas*

Schweden. — *Suède.*

Spanien. — *Espagne.*

Vereinigte Staaten. — *Etats-Unis*

---

Die Monatsberichte der Schweizerischen Nationalbank können beim Art. Institut Orell Füssli, Zürich für Fr. 3.—  
im Jahr abonniert werden.

*On peut s'abonner au Bulletin mensuel de la Banque nationale suisse auprès de l'Art. Institut Orell Füssli, Zurich.  
Le prix de l'abonnement annuel est fixé à fr. 3.—.*