

Comptes financiers de la Suisse 2013

SCHWEIZERISCHE NATIONALBANK
BANQUE NATIONALE SUISSE
BANCA NAZIONALE SVIZZERA
BANCA NAZIUNALA SVIZRA
SWISS NATIONAL BANK



Comptes financiers de la Suisse 2013

11^e année

Table des matières

Page

5 Introduction

6 Commentaire des résultats

10	Ménages
12	Sociétés non financières
13	Administrations publiques
14	Sociétés financières
17	Reste du monde

A1 Tableaux

A3	Explication des signes et remarques
A4	1 Actifs et passifs financiers par secteurs
A8	2 Sociétés non financières
A12	3 Sociétés financières
A16	4 Banque nationale suisse
A20	5 Banques commerciales
A24	6 Fonds de placement
A28	7 Autres établissements financiers
A32	8 Assurances et caisses de pensions
A36	9 Administrations publiques
A40	10 Confédération
A44	11 Cantons
A48	12 Communes
A52	13 Assurances sociales
A56	14 Ménages et ISBLSM
A60	15 Tous les secteurs suisses
A64	16 Reste du monde

B1 Précisions méthodologiques concernant les comptes financiers

B2	1 Bases méthodologiques
B2	1.1 Système des comptes financiers
B2	1.2 Répartition par secteurs
B3	1.3 Répartition par instruments financiers
B4	1.4 Soldes comptables
B5	2 Informations concernant les données et les méthodes d'estimation
B5	2.1 Informations de base
B6	2.2 Modifications par rapport à l'année précédente
B6	2.3 Données pour chacun des secteurs
B14	2.4 Estimation du numéraire détenu par les divers secteurs
B14	2.5 Calcul des passifs sous forme d'actions et d'autres participations
B14	2.6 Comptabilisation des produits structurés
B15	2.7 Statistiques de base
B17	3 Autres ouvrages utiles

Introduction

Les comptes financiers de la Suisse montrent l'importance et la structure des actifs et passifs financiers ainsi que les opérations financières des secteurs institutionnels de l'économie (sociétés non financières et sociétés financières, administrations publiques, ménages).

Les comptes financiers font partie intégrante du système des comptes nationaux de la Suisse. Ils servent de base à un large éventail d'analyses économiques et complètent l'ensemble des informations sur lesquelles s'appuie la Banque nationale suisse (BNS) pour conduire sa politique monétaire et analyser la stabilité du système financier. La BNS dresse les comptes financiers en collaboration avec l'Office fédéral de la statistique (OFS). Les comptes financiers sont établis selon la méthodologie du Système européen des comptes de 2010 (SEC2010). Ainsi, ils sont compatibles avec les comptes nationaux publiés par l'OFS, qui présentent l'économie réelle, mais aussi avec les comptes financiers des pays de l'UE.

La présente publication comprend trois parties. La première commente les résultats des comptes financiers de 2013. La deuxième présente des données détaillées sous forme de tableaux. Enfin, la troisième partie décrit la méthodologie régissant l'établissement des comptes financiers.

Les tableaux de la présente publication couvrent les années 2009 à 2013. Des données antérieures, remontant jusqu'à 1999, sont disponibles sur Internet (www.snb.ch, Statistiques/Publication de données statistiques/Comptes financiers de la Suisse). Pour le secteur des ménages, des données plus récentes issues des comptes financiers sont présentées avec des informations sur le patrimoine immobilier dans la publication *Patrimoine des ménages* (www.snb.ch, Statistiques/Publication de données statistiques/Patrimoine des ménages).

Commentaire des résultats

En 2013, les actifs et passifs financiers des secteurs institutionnels présentés dans les comptes financiers ont été fortement influencés par l'évolution des cours boursiers. Tant en Suisse qu'à l'étranger, la forte progression de ces derniers a entraîné une croissance marquée des actifs financiers des sociétés financières et non financières ainsi que des ménages, et du côté des passifs des sociétés, du poste *Actions et autres participations*. Les titres de créance à long terme en francs ont enregistré des rendements plus élevés. Les baisses de cours qui en ont découlé se sont reflétées le plus fortement dans les passifs de la Confédération. Une hausse des rendements et par là même un recul des cours ont également été enregistrés dans les titres de créance en monnaies étrangères, ce qui s'est répercuté négativement, surtout sur les actifs financiers de la Banque nationale, des assurances et des caisses de pensions, ainsi que des fonds de placement. L'évolution des cours de change a influé de manière hétérogène sur les positions en monnaies étrangères: la valeur extérieure du franc a légèrement reculé vis-à-vis de l'euro, mais elle s'est légèrement accrue face au dollar des Etats-Unis.

Dans l'interprétation de la variation des stocks entre 2012 et 2013, il convient de noter qu'en raison de l'obtention de la licence bancaire, PostFinance fait

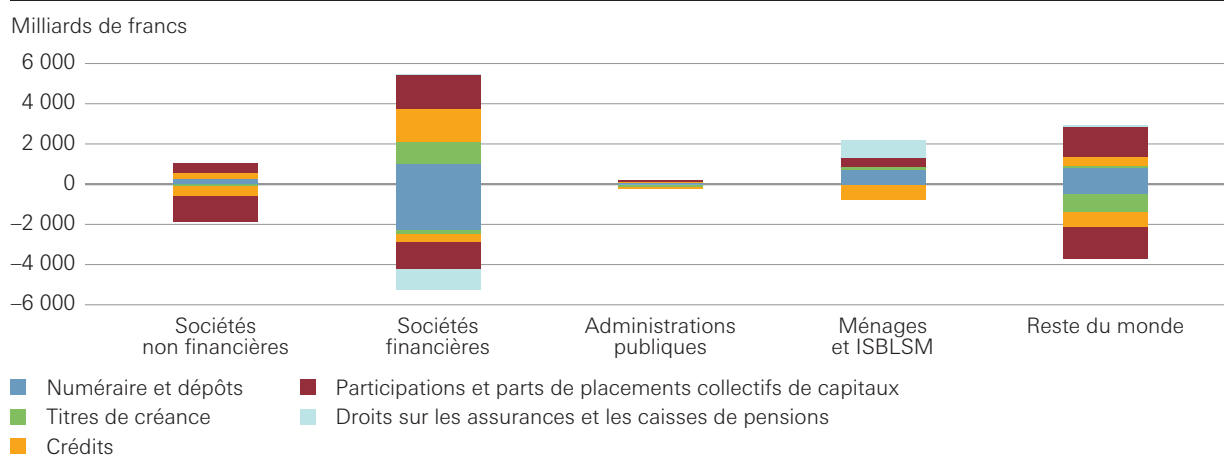
partie des sociétés financières depuis 2013, alors qu'elle appartenait au secteur des sociétés non financières jusqu'à 2012 (voir «Transfert de PostFinance du secteur des sociétés non financières à celui des sociétés financières», page 9). Il en a résulté, en 2013, un recul des actifs et passifs financiers des sociétés non financières d'environ 110 milliards de francs respectivement, et une augmentation correspondante pour le secteur des sociétés financières.

En 2013, le transfert de PostFinance entraîne, dans les passifs des sociétés non financières, la disparition de l'instrument financier *Numéraire et dépôts*. La structure des actifs et passifs financiers des différents secteurs n'a, par ailleurs, pas fondamentalement changé. Les actifs financiers des ménages, qui sont constitués principalement des droits sur les assurances et les caisses de pensions, dépassent de beaucoup leurs passifs. Par contre, les sociétés non financières présentent des passifs largement supérieurs à leurs actifs financiers. En effet, elles financent leurs actifs corporels, qui sont considérables mais n'entrent pas dans les comptes financiers, à l'aide de leurs fonds propres et de fonds de tiers. Les actifs et passifs financiers des administrations publiques (Confédération, cantons, communes et assurances sociales) sont nettement

Graphique 1

ACTIFS ET PASSIFS FINANCIERS FIN 2013

Actifs financiers (zone positive), passifs (zone négative)



moins élevés que ceux des ménages et des sociétés non financières. Le secteur des sociétés financières comprend la Banque nationale suisse, les banques commerciales, les sociétés de financement et de gestion de fortune ainsi que les assurances et les caisses de pensions. Comme ce secteur est constitué de sociétés actives dans l'intermédiation financière, il affiche les stocks les plus importants d'actifs et de passifs financiers, l'écart entre les deux stocks étant toutefois faible. Les actifs et passifs financiers du reste du monde, eux aussi élevés, reflètent la forte intégration de l'économie suisse sur le plan international. La structure et l'évolution des actifs et passifs financiers de chaque secteur sont commentées plus en détail ci-après.

STOCKS DES ACTIFS ET PASSIFS FINANCIERS À LA FIN DE 2013

En milliards de francs

	Suisse/secteurs				Total	Reste du monde
	Sociétés non financières	Sociétés financières	Adminis- trations publiques	Ménages et ISBLSM		
Actifs financiers						
Or monétaire et DTS	.	40	.	.	40	5
Numéraire et dépôts	220	983	38	708	1949	798
en Suisse	219	540	38	694	1492	
à l'étranger	1	442	0	14	458	
Titres de créance	26	1096	21	103	1245	81
d'émetteurs suisses	9	276	10	44	340	
d'émetteurs étrangers	16	819	11	59	905	
Crédits	280	1667	31	..	1978	448
à des débiteurs suisses	..	1203	31	..	1234	
à des débiteurs étrangers	280	464	1	..	745	
Actions et autres participations	496	1060	106	267	1929	1422
d'émetteurs suisses	65	205	101	199	571	
d'émetteurs étrangers	431	855	4	68	1358	
Parts de placements collectifs de capitaux	19	627	4	196	847	74
Droits sur les assurances et les caisses de pensions	8	9	..	923	940	115
Produits financiers dérivés	..	59	0	..	59	55
Produits structurés¹	3	9	0	24	35	0
Autres comptes à recevoir	25	..	49	..	75	..
Total	1077	5549	250	2221	9098	2998
Passifs						
DTS	.	5	.	.	5	4
Numéraire et dépôts	..	2280	10	.	2290	458
Titres de créance	88	199	134	0	421	905
Crédits	464	381	77	760	1682	745
Actions et autres participations	1315	678	.	0	1992	1358
Parts de placements collectifs de capitaux	.	680	.	.	680	240
Provisions pour droits sur les assurances et les caisses de pensions	.	1044	11	.	1055	..
Produits financiers dérivés	..	64	0	..	64	50
Produits structurés¹	.	0	.	.	0	35
Autres comptes à payer	67	7	75	..
Total	1867	5331	298	767	8264	3796
Valeur nette financière	-790	219	-48	1453	834	-798

¹ Obligations standardisées dans lesquelles les propriétés de deux ou de plusieurs instruments financiers sont combinées pour constituer un nouveau produit (participation, optimisation de la performance, protection du capital). Les produits financiers structurés (*asset backed securities*, *collateralized debt obligations* et produits similaires) pour lesquels l'objet de financement ou le transfert de risques sont déterminants figurent dans la catégorie *Titres de créance*.

TRANSFERT DE POSTFINANCE DU SECTEUR DES SOCIÉTÉS NON FINANCIÈRES À CELUI DES SOCIÉTÉS FINANCIÈRES

Le 26 juin 2013, la Poste Suisse, qui était jusque-là un établissement de droit public, a été transformée en société anonyme régie par une loi spéciale. Dans le même temps, PostFinance est devenue une société anonyme de droit privé soumise à la surveillance de la FINMA et a obtenu la licence bancaire. C'est pourquoi elle est intégrée, à partir de 2013, dans le secteur des sociétés financières (sous-secteur des banques commerciales) des comptes financiers de la Suisse. Jusqu'en 2012, elle faisait partie du secteur des sociétés non financières, car elle constituait un domaine d'activité de la Poste et n'était donc pas un établissement juridiquement indépendant.

Fin 2012, les actifs financiers des sociétés non financières comprenaient des actifs de PostFinance à hauteur de 108 milliards de francs (numéraire: 2 milliards; dépôts transférables: 42 milliards; crédits: 8 milliards; titres de créance à long terme: 56 milliards) et les passifs de ces dernières, des passifs de PostFinance pour 111 milliards de francs (dépôts transférables, 74 milliards, et autres dépôts, 37 milliards). Début 2013, ces instruments ont été transférés dans les stocks d'actifs et de passifs financiers des sociétés financières. Depuis lors, les opérations financières de PostFinance sont également comprises dans les données de ce secteur.

Le transfert de PostFinance a une incidence exclusivement sur les données des sociétés financières et des sociétés non financières, ainsi que sur celles du sous-secteur des banques commerciales.

MÉNAGES

En 2013, le patrimoine des ménages¹ a de nouveau considérablement progressé. Comme l'année précédente, cette évolution a surtout été portée par celle des cours boursiers.

Les actifs financiers des ménages ont augmenté de 113 milliards pour s'établir à 2 221 milliards de francs. Plus de la moitié de cette progression, à savoir 59 milliards, est due aux gains en capital enregistrés sur les actions et sur les parts de placements collectifs de capitaux. Les dépôts auprès des banques se sont accrus de 36 milliards de francs, s'inscrivant à 708 milliards, car les ménages ont placé une partie de leur épargne dans des dépôts bancaires et y ont également transféré une partie de leur patrimoine de titres. Ils ont vendu des titres de créance et des actions. Il en a découlé un repli de 13 milliards du stock des titres de créance, qui est passé à 103 milliards de francs. Du fait des gains en capital de 45 milliards de francs et des ventes à hauteur de 5 milliards, la valeur de marché des actions détenues par les ménages a augmenté de 40 milliards et s'est établie à 267 milliards de francs. A la suite des gains en capital, les parts de placements collectifs de capitaux ont progressé de 17 milliards pour atteindre 196 milliards de francs. Le poste *Droits sur les assurances et les caisses de pensions* a enregistré une hausse de 33 milliards, et s'élève à 923 milliards de francs. Cette évolution s'explique en majeure partie par les cotisations aux caisses de pensions et la rémunération des avoirs de vieillesse dans le cadre de la prévoyance vieillesse professionnelle.

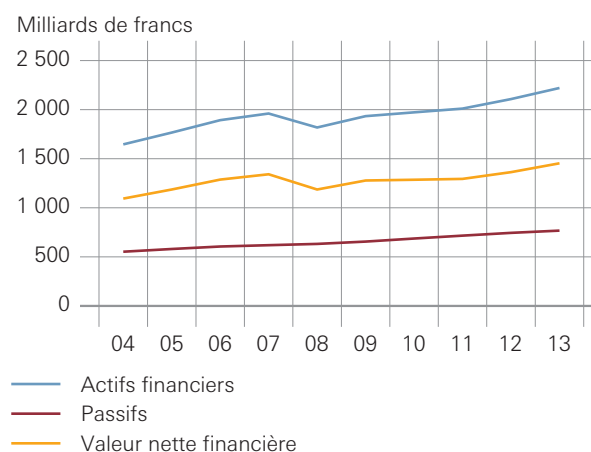
Les passifs des ménages ont augmenté de 23 milliards au total, et atteint 767 milliards de francs. Cette hausse s'explique principalement par la progression des prêts hypothécaires (+24 milliards), qui se chiffrent à 716 milliards, soit environ 90% de l'ensemble des passifs des ménages. Les crédits à la consommation (15 milliards de francs) sont restés stables; les autres crédits ont augmenté de 1 milliard pour s'établir à 29 milliards de francs. Le poste *Autres comptes à payer* s'est inscrit à 7 milliards de francs (-2 milliards).

En 2013, la valeur nette financière des ménages a augmenté de 90 milliards pour s'établir à 1 453 milliards de francs. Les gains en capital sur les placements financiers ont contribué à cette progression à hauteur de 57 milliards de francs.

¹ Y compris les institutions sans but lucratif au service des ménages (ISBLSM), qui fournissent à ces derniers des prestations (organismes de charité et associations de bienfaisance, Eglises, syndicats, partis politiques, clubs sociaux, culturels, récréatifs et sportifs, etc.).

Graphique 2a

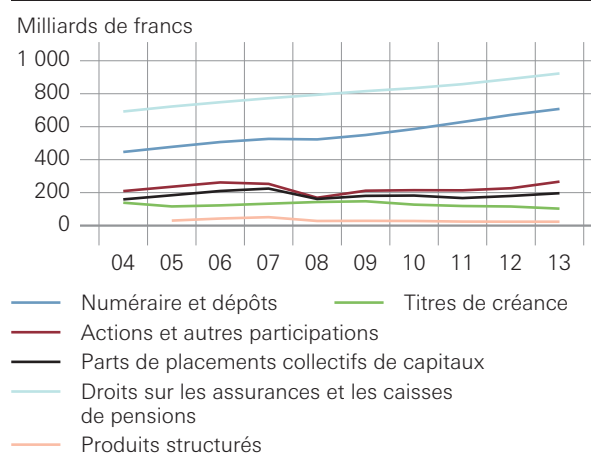
PATRIMOINE FINANCIER DES MÉNAGES ET DES ISBLSM



Source: BNS.

Graphique 2b

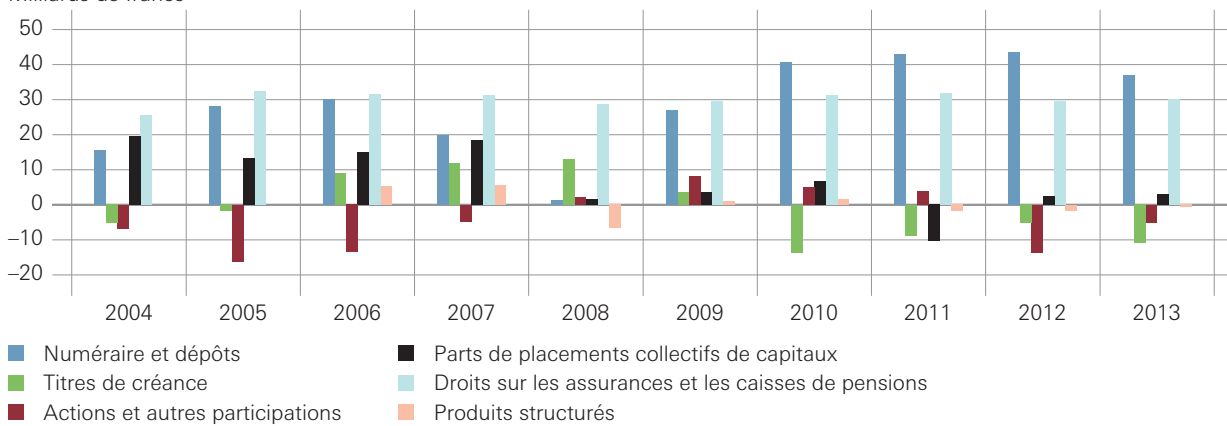
ACTIFS FINANCIERS DES MÉNAGES ET DES ISBLSM, PAR INSTRUMENTS FINANCIERS



Source: BNS.

OPÉRATIONS DES MÉNAGES ET DES ISBLSM, PAR INSTRUMENTS FINANCIERS

Milliards de francs



Source: BNS.

SOCIÉTÉS NON FINANCIÈRES

Jusqu'à 2012, les données de ce secteur comprenaient les actifs et passifs financiers de PostFinance.

A la suite de la réorganisation de la Poste en 2013, PostFinance est devenue une banque juridiquement indépendante et fait depuis lors partie du secteur des sociétés financières (voir «Transfert de PostFinance du secteur des sociétés non financières à celui des sociétés financières», page 9).

Fin 2012, les actifs financiers des sociétés non financières s'élevaient à 1 167 milliards de francs, dont 108 milliards étaient détenus par PostFinance. En 2013, leur total sans les actifs de PostFinance est passé de 1 059 à 1 077 milliards de francs (+18 milliards).

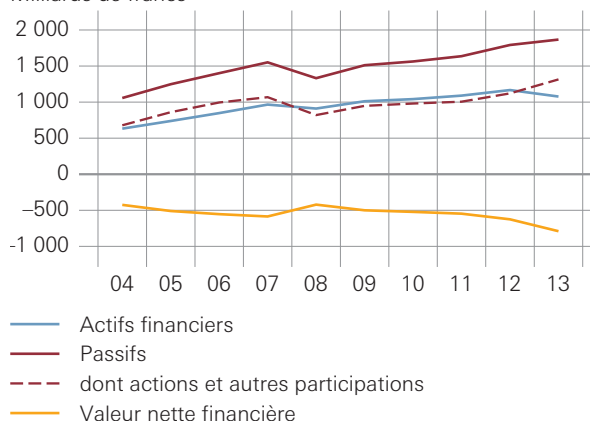
Dans les actifs financiers, le transfert de PostFinance a eu une incidence sur les dépôts, sur les crédits et sur les titres de créance. Il a entraîné un recul de 44 milliards des dépôts, qui se sont inscrits à 216 milliards de francs; les sociétés non financières ayant augmenté leurs dépôts de 4 milliards de francs en 2013, il en a découlé un stock de 220 milliards en fin d'année. Après le transfert de PostFinance (-8 milliards de francs), les crédits ne comprennent plus que les crédits accordés à des débiteurs étrangers, qui ont progressé de 17 milliards pour s'inscrire à 280 milliards de francs. Quant aux titres de créance, ils ont reculé de 56 milliards du fait du transfert de PostFinance, pour s'établir à 28 milliards de francs, et de 2 milliards supplémentaires, du fait de ventes, pour s'inscrire à 26 milliards de francs.

Le poste *Actions et autres participations* dans les actifs financiers des sociétés non financières n'a pas été touché par le transfert de PostFinance. Il est resté stable dans l'ensemble, présentant un encours de 496 milliards de francs. Les investissements de portefeuille en actions ont reculé de 6 milliards de francs, en raison de ventes, mais du fait de gains en capital, leur valeur de marché s'est accrue de 7 milliards, s'inscrivant à 75 milliards de francs. Le stock des participations, qui sont enregistrées à leur valeur comptable, s'est replié de 8 milliards, s'établissant à 421 milliards de francs.

Graphique 3

PATRIMOINE FINANCIER DES SOCIÉTÉS NON FINANCIÈRES

Milliards de francs



Source: BNS.

Le transfert de PostFinance a entraîné un recul de 111 milliards de francs des passifs des sociétés non financières, qui se sont chiffrés à 1 681 milliards. Les passifs hors PostFinance ont progressé de 186 milliards pour s'établir à 1 867 milliards de francs. Cet accroissement a été porté par une collecte de fonds effectuée au moyen de crédits accordés par des banques suisses (+6 milliards; au total 252 milliards). Mais cette augmentation est due en majeure partie à celle des fonds propres qui, dans les comptes financiers, sont indiqués à leur valeur de marché: le poste *Actions et autres participations* a progressé de 194 milliards de francs, principalement du fait de la hausse des cours boursiers, s'inscrivant à 1 315 milliards. Les crédits accordés par le reste du monde ont reculé de 14 milliards de francs, pour s'établir à 212 milliards.

ADMINISTRATIONS PUBLIQUES

Tant le total des actifs financiers que celui des passifs des administrations publiques ont peu varié. Mais des deux côtés, des variations de valeur ayant une incidence globalement négative et des opérations financières ayant une incidence globalement positive ont été enregistrées.

Les actifs financiers des administrations publiques ont décliné de 2 milliards, passant à 250 milliards de francs. La part détenue dans les fonds propres de la BNS¹ a présenté la variation la plus importante, reculant de 11 milliards de francs pour s'inscrire à 48 milliards car la Banque nationale a enregistré une perte. Les autres participations détenues en Suisse se sont accrues de 2 milliards, s'élevant à 53 milliards de francs. Des opérations financières ont entraîné un accroissement de 3 milliards de francs tant des crédits que des *Autres comptes à recevoir*, qui ont atteint respectivement 31 milliards et 49 milliards de francs.

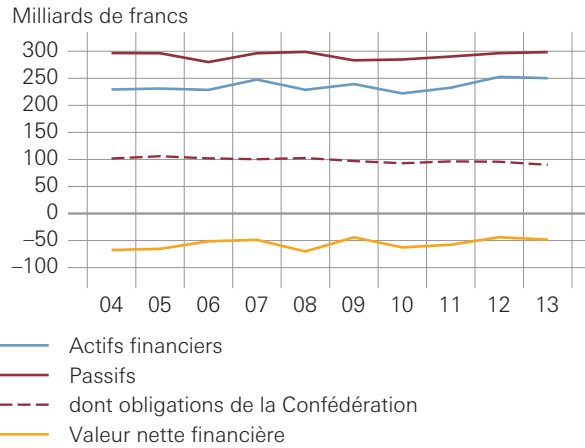
Les passifs des administrations publiques se sont accrus de 2 milliards pour s'inscrire à 298 milliards de francs. Les titres de créance ont diminué de 2 milliards pour s'établir à 134 milliards de francs. Du fait du recul des cours des obligations fédérales et du remboursement des créances comptables à court terme, la valeur de marché des titres de créance sur la Confédération a reculé de 6 milliards de francs, s'établissant à 102 milliards². Les cours des obligations émises par les cantons et les communes ont également accusé un repli; mais l'émission de nouvelles obligations a entraîné une progression de 3 milliards de francs de l'encours des titres de créance des cantons et de 1 milliard pour ceux des communes. Les crédits ont reculé de 4 milliards de francs, passant à 77 milliards, tandis que le poste *Autres comptes à payer* a augmenté, du fait d'opérations financières, de 6 milliards, et s'est inscrit à 67 milliards de francs.

¹ La part détenue par les administrations publiques dans les fonds propres de la Banque nationale comprend la provision pour réserves monétaires, la réserve pour distributions futures et le bénéfice de l'exercice.

² Dans les comptes financiers, les titres de créance sont indiqués à leur valeur de marché tant du côté des actifs que de celui des passifs. Pour les investisseurs, la valeur de marché correspond au produit obtenu en cas de vente des titres. Pour les débiteurs, elle représente les fonds qui sont nécessaires au rachat des titres de créance sur le marché secondaire.

Graphique 4

PATRIMOINE FINANCIER DES ADMINISTRATIONS PUBLIQUES



Source: BNS.

SOCIÉTÉS FINANCIÈRES

Le secteur des sociétés financières se compose des sous-secteurs Banque nationale suisse, Banques commerciales, Fonds de placement, Autres établissements financiers ainsi qu'Assurances et caisses de pensions. Le sous-secteur Fonds de placement comporte quant à lui les établissements de placements collectifs de capitaux ouverts, régis par la loi sur les placements collectifs. Le sous-secteur Autres établissements financiers comprend essentiellement les deux établissements suisses de lettres de gage, les sociétés financières et holdings de groupes étrangers dont les activités se limitent, en Suisse, à des tâches de gestion ou de trésorerie pour le groupe, et les fondations de placement pour les placements de capitaux des institutions de prévoyance vieillesse exonérées d'impôts. PostFinance n'est considérée comme une banque commerciale qu'à partir de 2013, année où elle a obtenu sa licence bancaire. Jusqu'à 2012, elle était rattachée au secteur des sociétés non financières (voir «Transfert de PostFinance du secteur des sociétés non financières à celui des sociétés financières», page 9).

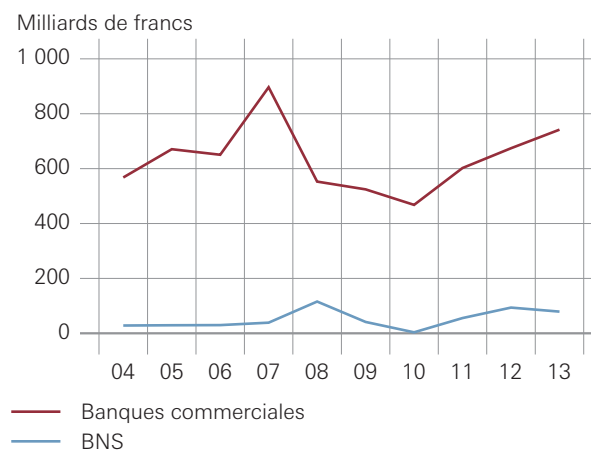
L'évolution des actifs et passifs financiers des sociétés financières a été influencée en 2013 par les facteurs suivants: l'évolution boursière, la nouvelle progression des crédits accordés par les banques commerciales à des débiteurs suisses et le transfert de placements directs en titres vers des parts de placements collectifs de capitaux dans le secteur des assurances et des caisses de pensions. En outre, dans les actifs financiers des sociétés financières (sous-secteur des banques commerciales), l'intégration de PostFinance a eu une incidence sur les dépôts, les crédits et les titres de créance, tandis que du côté des passifs, seuls les dépôts ont été impactés.

Au total, les actifs financiers des sociétés financières se sont inscrits à 5 549 milliards de francs fin 2013, soit une augmentation de 241 milliards. De cette progression, 108 milliards sont imputables au transfert de PostFinance, et 133 milliards, à des opérations financières et à des gains en capital des sociétés financières. L'évolution des divers instruments financiers est décrite ci-après.

Les actifs financiers résultant des dépôts des sociétés financières ont augmenté de 58 milliards pour atteindre 983 milliards de francs. Les dépôts des banques commerciales se sont établis à 742 milliards de francs (+68 milliards). Cette progression est due au transfert de PostFinance (+44 milliards), à des opérations financières (+34 milliards) et à des pertes en capital du fait de l'évolution des cours de change (-10 milliards). Les dépôts de la Banque nationale se sont inscrits à 79 milliards de francs (-15 milliards), du fait

Graphique 5a

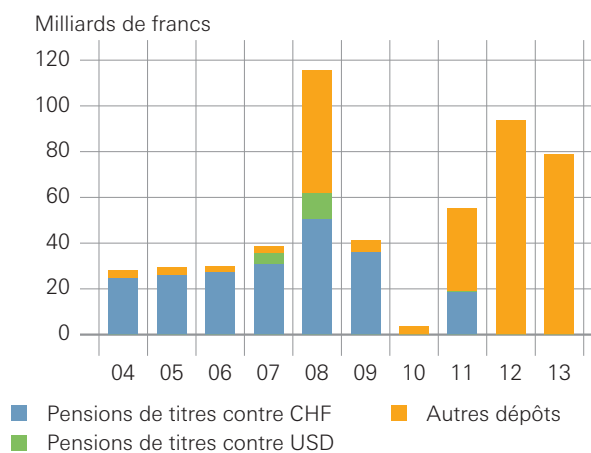
DÉPÔTS DES BANQUES COMMERCIALES ET DE LA BNS



Source: BNS.

Graphique 5b

DÉPÔTS DE LA BNS, PAR CATÉGORIES



Source: BNS.

d'une diminution des dépôts transférables au profit des placements en actions et des titres de créance.

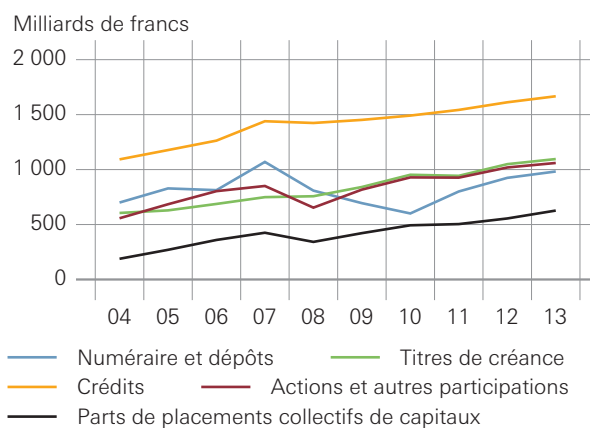
Les crédits accordés par les sociétés financières à des débiteurs suisses ont augmenté de 52 milliards, s'inscrivant à 1 203 milliards de francs. Ce montant est composé pour l'essentiel des crédits accordés par les banques commerciales à hauteur de 1 045 milliards de francs, lesquels ont progressé de 44 milliards (+8 milliards du fait du transfert de PostFinance et +36 milliards du fait de la hausse des crédits accordés par les banques commerciales). Les crédits accordés par les autres établissements financiers à des débiteurs suisses ont progressé de 7 milliards de francs, s'inscrivant à 116 milliards, essentiellement du fait de l'augmentation des prêts accordés par les établissements de lettres de gage aux banques commerciales. Les crédits accordés par les sociétés financières à des débiteurs étrangers ont augmenté de 3 milliards pour atteindre 464 milliards de francs.

Les titres de créance détenus par les sociétés financières ont augmenté de 46 milliards, s'établissant à 1 096 milliards de francs. Parmi eux, ceux des banques commerciales se sont élevés à 144 milliards de francs, soit une progression de 51 milliards, entièrement portée par le transfert de PostFinance (+56 milliards), sans lequel un recul de 5 milliards aurait été enregistré. Les titres de créance détenus par les assurances et les caisses de pensions ont diminué de 18 milliards, pour s'inscrire à 316 milliards de francs. Cette évolution est due à la fois au repli des cours des obligations et au fait qu'une partie des placements directs ont été transférés des titres de créance vers des parts de placements collectifs de capitaux. Les fonds de placement ont acheté des titres de créance, si bien que le stock de ces derniers s'est accru de 13 milliards, passant à 281 milliards de francs, malgré des pertes de cours. La Banque nationale a augmenté ses placements en titres de créance de 17 milliards; toutefois, en raison de pertes en capital, ceux-ci n'ont progressé que de 1 milliard, passant à 302 milliards de francs.

Le poste *Actions et autres participations* a augmenté de 41 milliards, s'établissant à 1 060 milliards de francs. Les investissements de portefeuille en actions sont passés à 489 milliards de francs (+72 milliards), principalement du fait de l'évolution de la Bourse. La Banque nationale a acheté des actions pour un montant de 6 milliards de francs et réalisé des gains en capital de 10 milliards, si bien que la valeur de marché du stock s'est accrue de 16 milliards, pour s'établir à 68 milliards. En raison de l'évolution des cours boursiers, le stock des actions des fonds de placement a progressé de 31 milliards, s'inscrivant à 181 milliards de francs, et celui des autres établissements financiers, de 16 milliards, passant à 97 milliards de francs. Les

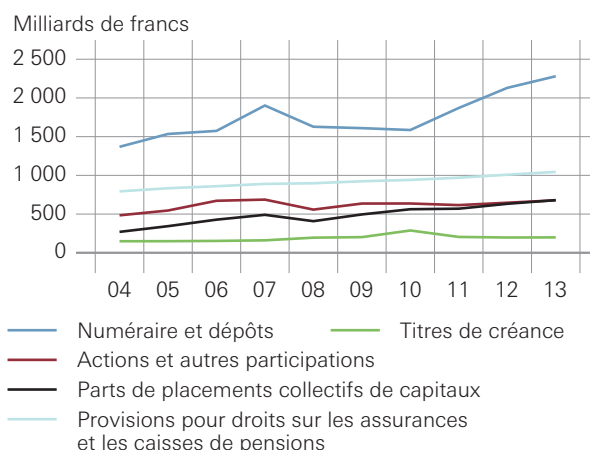
Graphique 5c

ACTIFS FINANCIERS DES SOCIÉTÉS FINANCIÈRES, PAR INSTRUMENTS FINANCIERS



Graphique 5d

PASSIFS DES SOCIÉTÉS FINANCIÈRES, PAR INSTRUMENTS FINANCIERS



participations détenues à l'étranger par les sociétés financières, qui sont enregistrées à leur valeur comptable, ont reculé de 29 milliards, et se sont inscrites à 566 milliards de francs du fait des variations de valeur imputables à des restructurations opérées au sein de groupes.

Les parts de placements collectifs de capitaux que détiennent les sociétés financières ont augmenté de 72 milliards et atteint 627 milliards de francs. Cette évolution est due pour l'essentiel aux placements collectifs des assurances et des caisses de pensions (+52 milliards) ainsi que des fonds de placement (+16 milliards).

Le poste *Or monétaire* s'est replié de 15 milliards, s'inscrivant à 36 milliards de francs, du fait d'un recul marqué du cours de l'or.

Les passifs des sociétés financières se sont inscrits à 5 331 milliards de francs au total, soit une progression de 246 milliards, dont 135 milliards de hausse effective et 111 milliards dus au transfert de PostFinance.

Les passifs des sociétés financières résultant des dépôts ont augmenté de 150 milliards, passant à 2 280 milliards de francs. Les dépôts des banques commerciales découlant des opérations avec la clientèle se sont établis à 1 386 milliards de francs, enregistrant une progression de 169 milliards due au transfert de PostFinance (+106 milliards), aux nouveaux dépôts de la clientèle (+72 milliards) et à des pertes en capital découlant de l'évolution des cours de change (−9 milliards). Les dépôts résultant des opérations interbancaires ont fléchi de 20 milliards, passant à 455 milliards de francs. Cette évolution s'explique par des pertes en capital (−10 milliards de francs), des opérations financières (−14 milliards) et le transfert de PostFinance (+5 milliards).

Les passifs des sociétés financières ont progressé de 2 milliards pour s'inscrire à 199 milliards de francs du côté des titres de créance. Ceux découlant des crédits ont reculé de 3 milliards et se sont établis à 381 milliards de francs. Les passifs résultant des crédits des autres établissements financiers se sont inscrits à 270 milliards de francs (−10 milliards). Ceux des banques commerciales (prêts accordés par les établissements de lettres de gage) se sont accrus de 6 milliards, atteignant 88 milliards de francs.

Du fait de l'évolution des cours boursiers, le poste *Actions et autres participations* a progressé de 31 milliards, s'établissant à 678 milliards de francs. Les passifs des sociétés financières résultant des parts de placements collectifs de capitaux ont crû de 47 milliards pour s'inscrire à 680 milliards de francs. Les provisions constituées par les assurances et les caisses de pensions au titre des droits des assurés ont augmenté de 36 milliards de francs, passant à 1 044 milliards de francs.

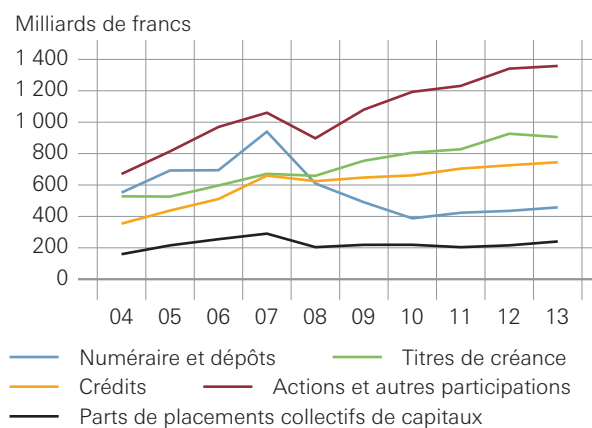
RESTE DU MONDE

Au total, les actifs financiers suisses à l'étranger ont augmenté de 49 milliards pour atteindre 3 796 milliards de francs (ces actifs de la Suisse sont indiqués en tant que passifs du reste du monde dans les tableaux et le graphique 1). Les dépôts se sont accrus de 22 milliards, s'inscrivant à 458 milliards de francs, essentiellement du fait d'opérations financières effectuées par les banques commerciales avec l'étranger. Les crédits accordés à l'étranger ont progressé de 19 milliards, s'élevant à 745 milliards de francs. Les sociétés non financières ont considérablement contribué à cette croissance. Le poste *Actions et autres participations* a augmenté de 17 milliards, s'établissant à 1 358 milliards de francs. La valeur de marché des investissements de portefeuille en actions d'émetteurs étrangers a progressé de 53 milliards de francs, principalement du fait de l'évolution de la Bourse, et atteint 370 milliards. Les participations détenues à l'étranger par les sociétés suisses, qui sont enregistrées à leur valeur comptable, ont par contre reculé de 36 milliards à la suite de restructurations opérées au sein de groupes, pour s'inscrire à 988 milliards de francs. Les parts de placements collectifs de capitaux détenues à l'étranger ont augmenté de 25 milliards, s'élevant à 240 milliards de francs, tandis que les titres de créance d'émetteurs étrangers se sont repliés de 21 milliards, du fait du recul des cours des obligations étrangères, s'inscrivant à 905 milliards de francs.

Fin 2013, les passifs de la Suisse envers l'étranger s'élevaient à 2 998 milliards de francs (+118 milliards). Les droits de l'étranger sur la Suisse sous la forme d'actions et d'autres participations ont progressé de 170 milliards, s'inscrivant à 1 422 milliards de francs. Les investissements de portefeuille en actions se sont accrus de 145 milliards, essentiellement en raison de l'évolution des cours boursiers, s'inscrivant à 742 milliards de francs (valeur de marché). Les participations détenues par le reste du monde dans des sociétés suisses ont progressé de 24 milliards, principalement du fait des investissements, s'inscrivant à 680 milliards de francs (valeur comptable). Les dépôts du reste du monde auprès des institutions financières suisses ont enregistré une croissance de 9 milliards, atteignant 798 milliards de francs. Les passifs résultant des crédits octroyés par le reste du monde se sont repliés de 38 milliards, passant à 448 milliards de francs, et ceux découlant des placements collectifs de capitaux ont reculé de 16 milliards, s'inscrivant à 74 milliards de francs.

Graphique 6a

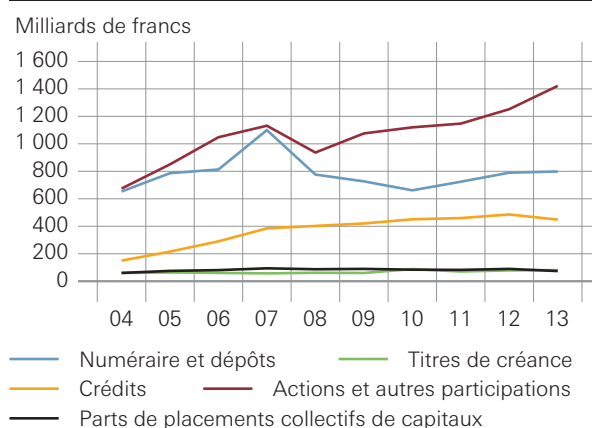
ACTIFS FINANCIERS DE LA SUISSE VIS-À-VIS DU RESTE DU MONDE, PAR INSTRUMENTS FINANCIERS



Source: BNS.

Graphique 6b

PASSIFS DE LA SUISSE VIS-À-VIS DU RESTE DU MONDE, PAR INSTRUMENTS FINANCIERS



Source: BNS.

Tableaux

Page	Tableau
A3	Explication des signes et remarques
A4	1 Actifs et passifs financiers par secteurs
A8	2 Sociétés non financières
A12	3 Sociétés financières
A16	4 Banque nationale suisse
A20	5 Banques commerciales
A24	6 Fonds de placement
A28	7 Autres établissements financiers
A32	8 Assurances et caisses de pensions
A36	9 Administrations publiques
A40	10 Confédération
A44	11 Cantons
A48	12 Communes
A52	13 Assurances sociales
A56	14 Ménages et ISBLSM
A60	15 Tous les secteurs suisses
A64	16 Reste du monde

Explication des signes et remarques

EXPLICATION DES SIGNES

0	Donnée non significative.
—	Donnée absolument nulle.
.	Donnée non utilisable.
..	Donnée non encore disponible.

REMARQUES

Différences dans les totaux

Les différences dans les totaux et les soldes viennent du fait que les chiffres ont été arrondis.

Séries chronologiques longues

Les tableaux publiés dans les comptes financiers sont disponibles, pour des périodes plus longues également et dans un format modifiable, sur le site Internet de la BNS, sous www.snb.ch, Statistiques/Publication de données statistiques/Comptes financiers de la Suisse.

1 Actifs et passifs financiers par secteurs

Stocks des actifs et passifs financiers à la fin de 2013

En millions de francs

	Code SEC	Secteurs suisses			
		Sociétés non financières	Sociétés financières		
			Total	Banque nationale suisse	Banques commerciales
S.11	S.12	S.121	S.122		
		1	2	3	4
Actifs financiers					
Or monétaire	AF.11	.	35 565	35 565	.
DTS	AF.12	.	4 294	4 294	.
Numéraire et dépôts	AF.2	220 068	982 675	78 999	741 984
Numéraire	AF.21	3 961	10 734	175	10 559
Dépôts transférables	AF.22	184 446	591 071	68 459	399 327
Autres dépôts	AF.29	31 661	380 870	10 365	332 098
Titres de créance	AF.3	25 514	1 095 758	302 207	144 003
à court terme	AF.31	2 759	48 122	2 836	9 124
à long terme	AF.32	22 755	1 047 636	299 371	134 879
Crédits	AF.4	280 175	1 667 014	244	1 211 937
Actions et autres participations	AF.51	496 208	1 060 087	68 378	125 912
Parts de placements collectifs de capitaux	AF.52	19 150	627 083	—	7 441
Droits sur les assurances et les caisses de pensions	AF.6	8 187	9 027
Droits sur les assurances-dommages	AF.61	8 187
Droits sur les assurances-vie, hors prévoyance vieillesse professionnelle	AF.62
Droits liés à la prévoyance vieillesse professionnelle	AF.63	.	9 027	.	.
Produits financiers dérivés	AF.7	..	58 983	79	58 904
Produits structurés	—	2 809	8 993	—	0
Autres comptes à recevoir	AF.8	25 126
Total		1 077 237	5 549 479	489 766	2 290 181

Fonds de placement	Autres établissements financiers	Assurances et caisses de pensions	Administrations publiques	Ménages et ISBLSM	Total	Reste du monde	Ensemble des secteurs
S.123+S.124	S.125+S.126+S.127	S.128+S.129	S.13	S.14+S.15	S.1	S.2	S.1+S.2
5	6	7	8	9	10	11	12
.	35 565	.	35 565
.	4 294	4 511	8 805
15 899	61 572	84 221	38 409	707 997	1 949 149	798 474	2 747 623
..	191	40 657	55 543	15 496	71 039
13 411	44 707	65 167	31 461	262 781	1 069 759	423 187	1 492 946
2 488	16 865	19 054	6 757	404 559	823 847	359 791	1 183 638
281 150	52 560	315 838	20 989	102 825	1 245 086	80 912	1 325 998
15 439	11 489	9 234	0	1 064	51 945	8 814	60 759
265 711	41 071	306 604	20 989	101 761	1 193 141	72 098	1 265 239
..	391 047	63 786	31 234	..	1 978 423	448 162	2 426 585
180 695	444 422	240 680	105 854	266 781	1 928 930	1 421 683	3 350 613
70 640	77 265	471 737	3 894	196 495	846 622	73 930	920 552
..	..	9 027	..	922 945	940 159	115 202	1 055 361
..	65 335	73 522	31 518	105 040
.	.	.	.	104 151	104 151	0	104 151
.	.	9 027	.	753 459	762 486	83 684	846 170
..	390	..	59 373	55 154	114 527
..	5 358	3 635	0	23 655	35 457	0	35 457
..	49 435	..	74 561	..	74 561
548 384	1 032 224	1 188 924	250 205	2 220 698	9 097 619	2 998 028	12 095 647

AF et S: codes SEC des instruments financiers et des secteurs.

1 Actifs et passifs financiers par secteurs

Stocks des actifs et passifs financiers à la fin de 2013

En millions de francs

	Code SEC	Secteurs suisses			
		Sociétés non financières	Sociétés financières		
			Total	Banque nationale suisse	Banques commerciales
		1	2	3	4
Passifs					
DTS	AF.12	.	4 511	4 511	.
Numéraire et dépôts	AF.2	..	2 280 385	437 750	1 841 240
Numéraire	AF.21	.	65 766	65 766	.
Dépôts transférables	AF.22	..	1 367 663	362 914	1 003 354
Autres dépôts	AF.29	..	846 956	9 070	837 886
Titres de créance	AF.3	88 258	198 707	—	81 830
à court terme	AF.31	538	1 434	—	1 434
à long terme	AF.32	87 720	197 273	—	80 396
Crédits	AF.4	464 065	381 007	—	88 041
Actions et autres participations	AF.51	1 314 764	677 636	48 102	..
Parts de placements collectifs de capitaux	AF.52	.	680 082	.	.
Provisions pour droits sur les assurances et les caisses de pensions	AF.6	.	1 044 436	.	.
Droits sur les assurances-dommages	AF.61	.	103 442	.	.
Droits sur les assurances-vie, hors prévoyance vieillesse professionnelle	AF.62	.	104 151	.	.
Droits liés à la prévoyance vieillesse professionnelle	AF.63	.	836 843	.	.
Produits financiers dérivés	AF.7	..	63 976	62	63 914
Produits structurés	—	.	0	.	0
Autres comptes à payer	AF.8
Total		1 867 087	5 330 740	490 425	..
Valeur nette financière	BF.90	– 789 850	218 739	– 659	..

Fonds de placement	Autres établissements financiers	Assurances et caisses de pensions	Administrations publiques	Ménages et ISBLSM	Total	Reste du monde	Ensemble des secteurs
S.123+S.124	S.125+S.126+S.127	S.128+S.129	S.13	S.14+S.15	S.1	S.2	S.1+S.2
5	6	7	8	9	10	11	12

.	4 511	4 294	8 805
.	1 395	.	9 679	.	2 290 064	457 559	2 747 623
.	.	.	2 954	.	68 720	2 319	71 039
.	1 395	.	3 770	.	1 371 433	121 513	1 492 946
.	.	.	2 955	.	849 911	333 727	1 183 638
.	107 619	9 258	133 702	0	420 667	905 331	1 325 998
.	12 377	0	14 349	46 410	60 759
.	107 619	9 258	121 325	0	406 318	858 921	1 265 239
7 504	269 882	15 580	76 539	760 051	1 681 662	744 923	2 426 585
.	0	1 992 400	1 358 213	3 350 613
598 551	81 531	.	.	.	680 082	240 470	920 552
.	.	1 044 436	10 925	.	1 055 361	..	1 055 361
.	.	103 442	1 598	.	105 040	..	105 040
.	.	104 151	.	.	104 151	0	104 151
.	.	836 843	9 327	.	846 170	..	846 170
..	381	..	64 357	50 170	114 527
.	0	.	.	.	0	35 457	35 457
..	67 166	7 395	74 561	..	74 561
606 055	298 392	767 446	8 263 665	3 796 417	12 060 082
- 57 671	- 48 187	1 453 252	833 954	- 798 389	

AF et S: codes SEC des instruments financiers et des secteurs.

2 Sociétés non financières

Stocks des actifs et passifs financiers

En millions de francs

Code SEC du secteur: S.11

	Code SEC	2009	2010	2011	2012	2013
		1	2	3	4	5
Actifs financiers¹						
Numéraire et dépôts	AF.2	180 741	186 124	215 436	260 450	220 068
Numéraire	AF.21	4 955	4 739	5 336	5 717	3 961
Dépôts transférables en Suisse	AF.22	143 626	152 272	182 590	227 878	184 446
à l'étranger		143 626	152 272	182 590	227 878	184 446
Autres dépôts en Suisse	AF.29	32 160	29 113	27 510	26 855	31 661
à l'étranger		25 821	25 684	24 834	24 860	30 364
		6 339	3 429	2 676	1 995	1 297
Titres de créance	AF.3	97 332	115 134	96 069	84 471	25 514
à court terme	AF.31	6 722	18 617	5 872	2 246	2 759
d'émetteurs suisses		1 815	15 421	3 914	1 066	1 025
d'émetteurs étrangers		4 907	3 196	1 958	1 180	1 734
à long terme	AF.32	90 610	96 517	90 197	82 225	22 755
d'émetteurs suisses		17 082	27 081	29 575	27 829	8 031
d'émetteurs étrangers		73 528	69 436	60 622	54 396	14 724
Crédits	AF.4	235 498	234 225	266 174	271 335	280 175
à des débiteurs suisses ³		4 701	5 525	6 706	7 801	..
à des débiteurs étrangers		230 797	228 700	259 468	263 534	280 175
Actions et autres participations	AF.51	441 014	450 481	460 906	496 541	496 208
Investissements de portefeuille en titres d'émetteurs suisses		86 028	79 844	70 305	67 510	74 723
en titres d'émetteurs étrangers		68 452	63 173	57 504	57 749	65 125
Participations en Suisse		17 576	16 671	12 801	9 761	9 598
à l'étranger		354 986	370 637	390 601	429 031	421 485
		354 986	370 637	390 601	429 031	421 485
Parts de placements collectifs de capitaux	AF.52	19 737	19 782	17 038	18 639	19 150
Droits sur les assurances et les caisses de pensions	AF.6	8 711	8 801	8 748	8 436	8 187
Produits financiers dérivés	AF.7
Produits structurés	-	4 569	3 057	2 762	2 859	2 809
Autres comptes à recevoir⁴	AF.8	24 134	23 976	22 912	24 308	25 126
Total		1 011 736	1 041 580	1 090 045	1 167 039	1 077 237

Code SEC	2009	2010	2011	2012	2013
	1	2	3	4	5

Passifs ²

Numéraire et dépôts	AF.2	77 272	85 725	100 707	110 531	..
Numéraire	AF.21
Dépôts transférables	AF.22	53 375	56 405	66 524	73 501	..
Autres dépôts	AF.29	23 897	29 320	34 183	37 030	..
Titres de créance	AF.3	78 968	82 156	83 500	88 725	88 258
à court terme	AF.31	918	762	473	818	538
à long terme	AF.32	78 050	81 394	83 027	87 907	87 720
Crédits	AF.4	407 393	415 212	446 495	471 817	464 065
de Suisse		213 173	219 754	232 637	245 525	251 974
de l'étranger		194 220	195 458	213 858	226 292	212 091
Actions et autres participations	AF.51	948 067	980 339	1 005 878	1 121 122	1 314 764
Parts de placements collectifs de capitaux	AF.52
Provisions pour droits sur les assurances et les caisses de pensions	AF.6
Produits financiers dérivés	AF.7
Produits structurés	-
Autres comptes à payer	AF.8
Total		1 511 700	1 563 432	1 636 580	1 792 195	1 867 087
Valeur nette financière	BF.90	- 499 964	- 521 852	- 546 535	- 625 156	- 789 850

¹ Dans l'interprétation de la variation des stocks entre 2012 et 2013, il convient de noter qu'en raison de l'obtention de la licence bancaire, PostFinance ne fait plus partie des sociétés non financières depuis 2013. Fin 2012, les actifs financiers des sociétés non financières comprenaient les postes suivants de PostFinance: numéraire (2 milliards de francs), dépôts transférables (42 milliards), crédits (8 milliards) et titres de créance à long terme (56 milliards). Ces actifs ont été transférés début 2013 des sociétés non financières aux sociétés financières.

² Dans l'interprétation de la variation des stocks entre 2012 et 2013, il convient de noter qu'en raison de l'obtention de la licence bancaire, PostFinance ne fait plus partie des sociétés non financières depuis 2013. Fin 2012, les passifs des sociétés non financières comprenaient les postes suivants de PostFinance: dépôts transférables (74 milliards de francs) et autres dépôts (37 milliards). Ces passifs ont été transférés début 2013 des sociétés non financières aux sociétés financières. Par conséquent, les sociétés non financières ne présentent depuis lors plus de passifs sous forme de dépôts.

³ Uniquement les prêts octroyés par PostFinance à la Confédération, aux cantons et aux communes.

⁴ Uniquement les écritures de contrepartie afférentes aux positions du secteur des administrations publiques.

2 Sociétés non financières

Opérations financières

En millions de francs

Code SEC du secteur: S.11

	Code SEC	2009	2010	2011	2012	2013
		1	2	3	4	5
Actifs financiers						
Numéraire et dépôts	F.2	10 184	5 803	29 339	45 043	3 852
Numéraire	F.21	- 339	- 216	597	381	195
Dépôts transférables	F.22	33 788	8 646	30 318	45 288	- 1 164
en Suisse		33 788	8 646	30 318	45 288	- 1 164
à l'étranger	
Autres dépôts	F.29	- 23 265	- 2 627	- 1 576	- 626	4 821
en Suisse		- 17 951	- 137	- 850	26	5 504
à l'étranger		- 5 314	- 2 490	- 726	- 652	- 683
Titres de créance	F.3	17 381	19 673	- 18 897	- 12 332	- 2 512
à court terme	F.31	3 291	12 327	- 12 161	- 3 780	522
d'émetteurs suisses		703	13 606	- 11 507	- 2 848	- 41
d'émetteurs étrangers		2 588	- 1 279	- 654	- 932	563
à long terme	F.32	14 090	7 346	- 6 736	- 8 552	- 3 034
d'émetteurs suisses		539	9 829	1 398	- 1 827	- 1 229
d'émetteurs étrangers		13 551	- 2 483	- 8 134	- 6 725	- 1 805
Crédits	F.4	15 379	2 826	24 221	2 788	7 036
à des débiteurs suisses ¹		889	824	1 181	1 095	..
à des débiteurs étrangers		14 490	2 002	23 040	1 693	7 036
Actions et autres participations	F.51	19 703	23 003	8 933	17 244	- 5 036
Investissements de portefeuille		- 10 243	- 4 969	- 1 853	- 11 276	- 6 116
en titres d'émetteurs suisses		- 9 548	- 5 358	1 045	- 7 234	- 4 346
en titres d'émetteurs étrangers		- 695	389	- 2 898	- 4 042	- 1 770
Participations		29 946	27 972	10 786	28 520	1 080
en Suisse	
à l'étranger		29 946	27 972	10 786	28 520	1 080
Parts de placements collectifs de capitaux	F.52	- 1 597	525	- 2 258	566	- 845
Droits sur les assurances et les caisses de pensions	F.6	101	90	- 53	- 312	- 249
Produits financiers dérivés	F.7
Produits structurés	-	- 437	- 1 151	- 84	- 22	- 113
Autres comptes à recevoir²	F.8	4 095	- 158	- 1 064	1 396	818
Total		64 809	50 611	40 137	54 371	2 951

Code SEC	2009	2010	2011	2012	2013
	1	2	3	4	5

Passifs

Numéraire et dépôts	F.2	13 068	8 453	14 982	9 824	..
Numéraire	F.21
Dépôts transférables	F.22	6 916	3 030	10 119	6 977	..
Autres dépôts	F.29	6 152	5 423	4 863	2 847	..
Titres de créance	F.3	8 065	5 653	5 111	5 496	3 450
à court terme	F.31	- 134	- 156	- 289	345	- 280
à long terme	F.32	8 199	5 809	5 400	5 151	3 730
Crédits	F.4	24 837	7 327	27 536	25 714	- 11 981
de Suisse		13 635	6 581	12 883	12 888	6 449
de l'étranger		11 202	746	14 653	12 826	- 18 430
Actions et autres participations	F.51	12 969	4 242	1 550	3 862	14 283
Parts de placements collectifs de capitaux	F.52
Provisions pour droits sur les assurances et les caisses de pensions	F.6
Produits financiers dérivés	F.7
Produits structurés	-
Autres comptes à payer	F.8
Total		58 939	25 675	49 179	44 896	5 752
Capacité (+)/besoin (-) de financement	B.9	5 870	24 936	- 9 042	9 475	- 2 801

¹ Uniquement les prêts octroyés par PostFinance à la Confédération, aux cantons et aux communes.

² Uniquement les écritures de contrepartie afférentes aux positions du secteur des administrations publiques.

3 Sociétés financières

Stocks des actifs et passifs financiers

En millions de francs

Code SEC du secteur: S.12

	Code SEC	2009	2010	2011	2012	2013
		1	2	3	4	5
Actifs financiers¹						
Or monétaire	AF.11	38 186	43 988	49 380	50 772	35 565
DTS	AF.12	5 556	4 670	4 621	4 249	4 294
Numéraire et dépôts	AF.2	694 511	600 786	800 678	924 616	982 675
Numéraire	AF.21	9 628	8 292	8 110	8 837	10 734
Dépôts transférables en Suisse	AF.22	222 177	209 856	413 926	574 510	591 071
à l'étranger		155 788	153 387	321 703	436 426	469 558
Autres dépôts en Suisse	AF.29	66 389	56 469	92 223	138 084	121 513
à l'étranger		462 706	382 638	378 642	341 269	380 870
		75 992	80 323	72 872	64 641	62 433
		386 714	302 315	305 770	276 628	318 437
Titres de créance	AF.3	841 469	952 817	943 255	1 049 299	1 095 758
à court terme	AF.31	103 918	100 555	55 302	55 964	48 122
d'émetteurs suisses		28 088	64 157	12 359	5 919	4 399
d'émetteurs étrangers		75 830	36 398	42 943	50 045	43 723
à long terme	AF.32	737 551	852 262	887 953	993 335	1 047 636
d'émetteurs suisses		235 669	242 215	243 705	250 429	272 020
d'émetteurs étrangers		501 882	610 047	644 248	742 906	775 616
Crédits	AF.4	1 452 033	1 491 257	1 542 838	1 612 137	1 667 014
à des débiteurs suisses		1 035 494	1 058 879	1 098 426	1 150 442	1 202 815
à des débiteurs étrangers		416 539	432 378	444 412	461 695	464 199
Actions et autres participations	AF.51	817 652	928 773	926 557	1 018 968	1 060 087
Investissements de portefeuille en titres d'émetteurs suisses		329 885	368 109	343 253	416 983	488 848
en titres d'émetteurs étrangers		152 846	172 151	158 340	174 592	199 913
Participations en Suisse		177 039	195 958	184 913	242 391	288 935
à l'étranger		487 767	560 664	583 304	601 985	571 239
		9 614	3 836	3 995	7 321	5 207
		478 153	556 828	579 309	594 664	566 032
Parts de placements collectifs de capitaux	AF.52	421 625	493 038	504 032	555 171	627 083
Droits sur les assurances et les caisses de pensions	AF.6	8 792	7 192	9 670	7 426	9 027
Produits financiers dérivés³	AF.7	71 001	89 731	91 904	76 923	58 983
Produits structurés	-	14 215	12 677	10 537	9 100	8 993
Autres comptes à recevoir	AF.8
Total		4 365 040	4 624 929	4 883 472	5 308 661	5 549 479

Code SEC	2009	2010	2011	2012	2013
	1	2	3	4	5

Passifs²

DTS	AF.12	5 312	4 737	4 735	4 613	4 511
Numéraire et dépôts	AF.2	1 609 915	1 585 577	1 870 482	2 130 081	2 280 385
Numéraire	AF.21	49 966	51 498	55 729	61 801	65 766
Dépôts transférables	AF.22	758 991	769 200	1 018 393	1 278 558	1 367 663
Autres dépôts	AF.29	800 958	764 879	796 360	789 722	846 956
Titres de créance	AF.3	202 059	287 977	204 605	197 196	198 707
à court terme	AF.31	29 098	110 033	17 314	1 123	1 434
à long terme	AF.32	172 961	177 944	187 291	196 073	197 273
Crédits	AF.4	352 559	367 368	358 672	384 324	381 007
Actions et autres participations	AF.51	635 900	636 543	615 793	646 561	677 636
Parts de placements collectifs de capitaux	AF.52	495 337	562 460	569 474	632 714	680 082
Provisions pour droits sur les assurances et les caisses de pensions	AF.6	923 597	941 309	969 376	1 008 677	1 044 436
Droits sur les assurances-dommages	AF.61	100 341	98 953	101 501	104 276	103 442
Droits sur les assurances-vie, hors prévoyance vieillesse professionnelle	AF.62	103 103	102 718	102 115	103 930	104 151
Droits liés à la prévoyance vieillesse professionnelle	AF.63	720 153	739 638	765 760	800 471	836 843
Produits financiers dérivés³	AF.7	74 751	98 351	98 291	80 693	63 976
Produits structurés	-	0	0	0	0	0
Autres comptes à payer	AF.8
Total		4 299 430	4 484 322	4 691 428	5 084 859	5 330 740
Valeur nette financière	BF.90	65 610	140 607	192 044	223 802	218 739

¹ Dans l'interprétation de la variation des stocks entre 2012 et 2013, il convient de noter qu'en raison de l'obtention de la licence bancaire, PostFinance fait partie des sociétés financières depuis 2013. Les actifs financiers suivants de PostFinance ont été transférés début 2013 des sociétés non financières aux sociétés financières: numéraire (2 milliards de francs), dépôts transférables (42 milliards), crédits (8 milliards) et titres de créance à long terme (56 milliards).

² Dans l'interprétation de la variation des stocks entre 2012 et 2013, il convient de noter qu'en raison de l'obtention de la licence bancaire, PostFinance fait partie des sociétés financières depuis 2013. Les passifs suivants de PostFinance ont été transférés début 2013 des sociétés non financières aux sociétés financières: dépôts transférables (74 milliards de francs) et autres dépôts (37 milliards).

³ Jusqu'en 2003 (données publiées sur Internet), uniquement les positions de la Banque nationale et les écritures de contrepartie des banques commerciales afférentes aux positions de la Banque nationale et des administrations publiques.

3 Sociétés financières

Opérations financières

En millions de francs

Code SEC du secteur: S.12

	Code SEC	2009	2010	2011	2012	2013
		1	2	3	4	5
Actifs financiers						
Or monétaire	F.11	—	—	—	—	—
DTS	F.12	5 438	- 301	- 60	- 256	158
Numéraire et dépôts	F.2	- 109 572	- 62 734	209 742	130 564	22 600
Numéraire	F.21	301	- 1 336	- 182	727	- 54
Dépôts transférables	F.22	24 086	- 8 731	210 908	160 957	- 22 628
en Suisse		29 413	- 2 159	167 419	114 673	- 7 138
à l'étranger		- 5 327	- 6 572	43 489	46 284	- 15 490
Autres dépôts	F.29	- 133 959	- 52 667	- 984	- 31 120	45 282
en Suisse		- 49 631	5 707	- 7 371	- 7 929	- 2 096
à l'étranger		- 84 328	- 58 374	6 387	- 23 191	47 378
Titres de créance	F.3
Crédits	F.4	28 787	62 220	47 014	68 204	47 304
à des débiteurs suisses		41 083	23 385	39 547	52 016	44 572
à des débiteurs étrangers		- 12 296	38 835	7 467	16 188	2 732
Actions et autres participations	F.51
Parts de placements collectifs de capitaux	F.52
Droits sur les assurances et les caisses de pensions	F.6	- 447	- 406	- 138	- 660	- 102
Produits financiers dérivés	F.7
Produits structurés	-
Autres comptes à recevoir	F.8
Total	

Code SEC	2009	2010	2011	2012	2013
	1	2	3	4	5

Passifs

DTS	F.12	5 312	—	—	—	—
Numéraire et dépôts	F.2	- 15 490	38 420	282 268	276 483	59 384
Numéraire	F.21	805	1 532	4 231	6 072	3 965
Dépôts transférables	F.22	209 114	36 088	248 120	266 588	30 377
Autres dépôts	F.29	- 225 409	800	29 917	3 823	25 042
Titres de créance	F.3	7 191	87 386	- 86 152	- 8 131	6 263
Crédits	F.4	6 429	- 7 302	- 9 142	18 208	- 2 911
Actions et autres participations	F.51
Parts de placements collectifs de capitaux	F.52
Provisions pour droits sur les assurances et les caisses de pensions	F.6	27 921	25 534	30 355	30 546	26 610
Droits sur les assurances-dommages	F.61	2 174	- 1 388	2 548	2 775	- 834
Droits sur les assurances-vie, hors prévoyance vieillesse professionnelle	F.62	1 728	- 385	- 603	1 815	221
Droits liés à la prévoyance vieillesse professionnelle	F.63	24 019	27 307	28 410	25 956	27 223
Produits financiers dérivés	F.7
Produits structurés	-	0	0	0	0	0
Autres comptes à payer	F.8
Total	
Capacité (+)/besoin (-) de financement	B.9

4 Banque nationale suisse

Stocks des actifs et passifs financiers

En millions de francs

Code SEC du secteur: S.121

	Code SEC	2009	2010	2011	2012	2013
		1	2	3	4	5
Actifs financiers						
Or monétaire	AF.11	38 186	43 988	49 380	50 772	35 565
DTS	AF.12	5 556	4 670	4 621	4 249	4 294
Numéraire et dépôts	AF.2	41 353	3 608	55 497	93 706	78 999
Numéraire	AF.21	116	136	120	135	175
Dépôts transférables	AF.22	1 093	932	30 154	85 754	68 459
en Suisse		0	0	0	0	0
à l'étranger		1 093	932	30 154	85 754	68 459
Autres dépôts	AF.29	40 144	2 540	25 223	7 817	10 365
en Suisse		6 181	0	7 116	0	0
à l'étranger		33 963	2 540	18 107	7 817	10 365
Titres de créance	AF.3	110 136	194 832	215 852	300 896	302 207
à court terme	AF.31	816	1 249	1 087	942	2 836
d'émetteurs suisses		0	0	0	0	0
d'émetteurs étrangers		816	1 249	1 087	942	2 836
à long terme	AF.32	109 320	193 583	214 765	299 954	299 371
d'émetteurs suisses		4 860	1 769	1 999	2 205	2 261
d'émetteurs étrangers		104 460	191 814	212 766	297 749	297 110
Crédits	AF.4	3 793	2 613	2 229	1 878	244
à des débiteurs suisses		10	0	0	0	0
à des débiteurs étrangers		3 783	2 613	2 229	1 878	244
Actions et autres participations	AF.51	7 126	21 608	20 731	52 272	68 378
Investissements de portefeuille		6 943	21 426	20 571	52 121	68 229
en titres d'émetteurs suisses		0	0	0	0	0
en titres d'émetteurs étrangers		6 943	21 426	20 571	52 121	68 229
Participations		183	182	160	151	149
en Suisse		93	92	70	61	59
à l'étranger		90	90	90	90	90
Parts de placements collectifs de capitaux	AF.52	—	—	—	—	—
Droits sur les assurances et les caisses de pensions	AF.6
Produits financiers dérivés	AF.7	66	83	238	111	79
Produits structurés	—	—	—	—	—	—
Autres comptes à recevoir	AF.8
Total		206 216	271 402	348 548	503 884	489 766

Code SEC	2009	2010	2011	2012	2013
	1	2	3	4	5

Passifs

DTS	AF.12	5 312	4 737	4 735	4 613	4 511
Numéraire et dépôts	AF.2	108 519	114 665	273 349	436 550	437 750
Numéraire	AF.21	49 966	51 498	55 729	61 801	65 766
Dépôts transférables	AF.22	53 506	44 418	215 707	368 737	362 914
Autres dépôts	AF.29	5 047	18 749	1 913	6 012	9 070
Titres de créance	AF.3	27 473	107 870	14 719	—	—
à court terme	AF.31	27 473	107 870	14 719	—	—
à long terme	AF.32	—	—	—	—	—
Crédits	AF.4	—	—	—	—	—
Actions et autres participations	AF.51	65 976	44 302	53 632	59 092	48 102
Parts de placements collectifs de capitaux	AF.52
Provisions pour droits sur les assurances et les caisses de pensions	AF.6
Produits financiers dérivés	AF.7	36	65	135	166	62
Produits structurés	—
Autres comptes à payer	AF.8
Total		207 316	271 639	346 570	500 421	490 425
Valeur nette financière	BF.90	- 1 100	- 237	1 978	3 463	- 659

4 Banque nationale suisse

Opérations financières

En millions de francs

Code SEC du secteur: S.121

	Code SEC	2009	2010	2011	2012	2013
		1	2	3	4	5
Actifs financiers						
Or monétaire	F.11	—	—	—	—	—
DTS	F.12	5 438	- 301	- 60	- 256	158
Numéraire et dépôts	F.2	- 76 454	- 37 285	57 848	38 328	- 16 013
Numéraire	F.21	3	20	- 16	15	40
Dépôts transférables	F.22	204	- 56	37 580	55 771	- 18 594
en Suisse		0	0	0	0	0
à l'étranger		204	- 56	37 580	55 771	- 18 594
Autres dépôts	F.29	- 76 661	- 37 249	20 284	- 17 458	2 541
en Suisse		- 27 961	- 6 181	7 110	- 7 112	0
à l'étranger		- 48 700	- 31 068	13 174	- 10 346	2 541
Titres de créance	F.3	57 579	112 270	11 297	89 819	17 069
à court terme	F.31	410	887	- 3 175	- 137	2 008
d'émetteurs suisses		0	0	0	0	0
d'émetteurs étrangers		410	887	- 3 175	- 137	2 008
à long terme	F.32	57 169	111 383	14 472	89 956	15 061
d'émetteurs suisses		2 964	- 3 166	129	197	178
d'émetteurs étrangers		54 205	114 549	14 343	89 759	14 883
Crédits	F.4	3 631	- 899	- 376	- 299	- 1 652
à des débiteurs suisses		- 1	- 10	0	0	0
à des débiteurs étrangers		3 632	- 889	- 376	- 299	- 1 652
Actions et autres participations	F.51	170	14 671	1 145	27 663	6 313
Parts de placements collectifs de capitaux	F.52	—	—	—	—	—
Droits sur les assurances et les caisses de pensions	F.6
Produits financiers dérivés	F.7
Produits structurés	-	—	—	—	—	—
Autres comptes à recevoir	F.8
Total		- 9 636	88 456	69 854	155 255	5 875

Code SEC	2009	2010	2011	2012	2013
	1	2	3	4	5

Passifs

DTS	F.12	5 312	—	—	—	—
Numéraire et dépôts	F.2	- 21 650	6 146	158 684	163 201	1 200
Numéraire	F.21	805	1 532	4 231	6 072	3 965
Dépôts transférables	F.22	9 650	- 9 088	171 289	153 030	- 5 823
Autres dépôts	F.29	- 32 105	13 702	- 16 836	4 099	3 058
Titres de créance	F.3	4 966	79 950	- 93 150	- 14 719	—
à court terme	F.31	4 966	79 950	- 93 150	- 14 719	—
à long terme	F.32	—	—	—	—	—
Crédits	F.4	—	—	—	—	—
Actions et autres participations	F.51	- 170	—	—	—	—
Parts de placements collectifs de capitaux	F.52
Provisions pour droits sur les assurances et les caisses de pensions	F.6
Produits financiers dérivés	F.7
Produits structurés	-
Autres comptes à payer	F.8
Total		- 11 542	86 096	65 534	148 482	1 200
Capacité (+)/besoin (-) de financement	B.9	1 906	2 360	4 320	6 773	4 675

5 Banques commerciales

Stocks des actifs et passifs financiers

En millions de francs

Code SEC du secteur: S.122

	Code SEC	2009	2010	2011	2012	2013
		1	2	3	4	5
Actifs financiers¹						
Numéraire et dépôts	AF.2	524 417	467 937	602 223	674 263	741 984
Numéraire	AF.21	9 512	8 156	7 990	8 702	10 559
Dépôts transférables	AF.22	140 753	125 498	281 461	369 851	399 327
en Suisse		77 256	71 741	219 789	317 909	346 681
à l'étranger		63 497	53 757	61 672	51 942	52 646
Autres dépôts	AF.29	374 152	334 283	312 772	295 710	332 098
en Suisse		39 033	47 589	36 257	34 526	31 268
à l'étranger		335 119	286 694	276 515	261 184	300 830
Titres de créance	AF.3	144 973	147 252	100 311	93 315	144 003
à court terme	AF.31	56 311	55 407	17 452	16 150	9 124
d'émetteurs suisses		25 154	45 582	6 734	2 642	1 242
d'émetteurs étrangers		31 157	9 825	10 718	13 508	7 882
à long terme	AF.32	88 662	91 845	82 859	77 165	134 879
d'émetteurs suisses		41 139	43 619	40 498	37 427	60 345
d'émetteurs étrangers		47 523	48 226	42 361	39 738	74 534
Crédits	AF.4	1 039 815	1 060 404	1 099 067	1 156 832	1 211 937
à des débiteurs suisses		900 611	918 878	955 040	1 001 065	1 044 985
à des débiteurs étrangers		139 204	141 526	144 027	155 767	166 952
Actions et autres participations	AF.51	124 757	113 429	109 544	112 403	125 912
Investissements de portefeuille		32 380	33 798	28 913	26 335	30 359
en titres d'émetteurs suisses		14 273	17 485	14 273	13 570	15 608
en titres d'émetteurs étrangers		18 107	16 313	14 640	12 765	14 751
Participations		92 377	79 631	80 631	86 068	95 553
en Suisse		9 521	3 744	3 925	7 260	5 148
à l'étranger		82 856	75 887	76 706	78 808	90 405
Parts de placements collectifs de capitaux	AF.52	6 536	7 564	6 017	6 588	7 441
Droits sur les assurances et les caisses de pensions	AF.6
Produits financiers dérivés³	AF.7	70 935	89 648	91 666	76 812	58 904
Produits structurés	-	0	0	0	0	0
Autres comptes à recevoir	AF.8
Total		1 911 433	1 886 234	2 008 828	2 120 213	2 290 181

Code SEC	2009	2010	2011	2012	2013
	1	2	3	4	5

Passifs²

Numéraire et dépôts	AF.2	1 500 731	1 470 209	1 596 225	1 692 428	1 841 240
Numéraire	AF.21
Dépôts transférables	AF.22	704 820	724 079	801 778	908 718	1 003 354
Autres dépôts	AF.29	795 911	746 130	794 447	783 710	837 886
Dépôts découlant des opérations interbancaires		532 234	467 198	501 869	475 059	455 222
Dépôts transférables		111 517	110 020	110 927	116 236	98 627
en Suisse		30 316	31 759	34 166	30 354	28 154
à l'étranger		81 201	78 261	76 761	85 882	70 473
Autres dépôts		420 717	357 178	390 942	358 823	356 595
en Suisse		45 214	34 407	43 373	34 526	31 268
à l'étranger		375 503	322 771	347 569	324 297	325 327
Dépôts découlant des opérations avec la clientèle		968 497	1 003 011	1 094 356	1 217 369	1 386 018
Dépôts transférables		593 303	614 059	690 851	792 482	904 727
en Suisse		368 017	395 214	439 013	489 293	581 692
à l'étranger		225 286	218 845	251 838	303 189	323 035
Autres dépôts		375 194	388 952	403 505	424 887	481 291
en Suisse		348 493	365 054	379 044	397 790	454 897
à l'étranger		26 701	23 898	24 461	27 097	26 394
Titres de créance	AF.3	81 687	81 154	81 712	80 226	81 830
à court terme	AF.31	1 625	2 163	2 595	1 123	1 434
à long terme	AF.32	80 062	78 991	79 117	79 103	80 396
Bons de caisse		44 451	36 118	34 250	30 106	25 909
Emprunts obligataires		35 611	42 873	44 867	48 997	54 487
Crédits	AF.4	64 386	69 477	74 795	81 632	88 041
Actions et autres participations	AF.51
Parts de placements collectifs de capitaux	AF.52
Provisions pour droits sur les assurances et les caisses de pensions	AF.6
Produits financiers dérivés³	AF.7	74 715	98 286	98 156	80 527	63 914
Produits structurés	-	0	0	0	0	0
Autres comptes à payer	AF.8
Total	
Valeur nette financière	BF.90

¹ Dans l'interprétation de la variation des stocks entre 2012 et 2013, il convient de noter qu'en raison de l'obtention de la licence bancaire, PostFinance fait partie des banques commerciales depuis 2013. Les actifs financiers suivants de PostFinance ont été transférés début 2013 des sociétés non financières aux banques commerciales: numéraire (2 milliards de francs), dépôts transférables (42 milliards), crédits (8 milliards) et titres de créance à long terme (56 milliards).

² Dans l'interprétation de la variation des stocks entre 2012 et 2013, il convient de noter qu'en raison de l'obtention de la licence bancaire, PostFinance fait partie des banques commerciales depuis 2013. Les passifs suivants de PostFinance ont été transférés début 2013 des sociétés non financières aux banques commerciales: dépôts transférables (74 milliards de francs) et autres dépôts (37 milliards).

³ Jusqu'en 2003 (données publiées sur Internet), uniquement les écritures de contrepartie afférentes aux positions de la Banque nationale et des administrations publiques.

5 Banques commerciales

Opérations financières

En millions de francs

Code SEC du secteur: S.122

	Code SEC	2009	2010	2011	2012	2013
		1	2	3	4	5
Actifs financiers						
Numéraire et dépôts	F.2	- 21 850	- 27 221	138 074	78 436	33 505
Numéraire	F.21	298	- 1 356	- 166	712	- 94
Dépôts transférables	F.22	9 513	- 11 770	154 443	88 592	- 8 414
en Suisse		14 656	- 5 273	147 151	98 070	- 11 498
à l'étranger		- 5 143	- 6 497	7 292	- 9 478	3 084
Autres dépôts	F.29	- 31 661	- 14 095	- 16 203	- 10 868	42 013
en Suisse		- 4 709	9 932	- 11 246	- 1 433	- 3 146
à l'étranger		- 26 952	- 24 027	- 4 957	- 9 435	45 159
Titres de créance	F.3
Crédits	F.4	10 909	33 873	39 736	63 526	51 363
à des débiteurs suisses		32 640	18 267	36 162	46 025	36 119
à des débiteurs étrangers		- 21 731	15 606	3 574	17 501	15 244
Actions et autres participations	F.51
Parts de placements collectifs de capitaux	F.52
Droits sur les assurances et les caisses de pensions	F.6
Produits financiers dérivés	F.7
Produits structurés	-
Autres comptes à recevoir	F.8
Total	

Code SEC	2009	2010	2011	2012	2013
	1	2	3	4	5

Passifs

Numéraire et dépôts	F.2	6 019	32 236	123 379	113 087	57 892
Numéraire	F.21
Dépôts transférables	F.22	199 323	45 138	76 626	113 363	35 908
Autres dépôts	F.29	- 193 304	- 12 902	46 753	- 276	21 984
Dépôts découlant des opérations interbancaires		- 153 234	- 25 781	31 159	- 15 964	- 14 469
Dépôts transférables		17 059	2 554	- 878	5 871	- 16 979
en Suisse		6 106	1 685	1 510	- 3 862	- 4 840
à l'étranger		10 953	869	- 2 388	9 733	- 12 139
Autres dépôts		- 170 293	- 28 335	32 037	- 21 835	2 510
en Suisse		- 32 670	- 9 431	9 046	- 8 545	- 3 146
à l'étranger		- 137 623	- 18 904	22 991	- 13 290	5 656
Dépôts découlant des opérations avec la clientèle		159 253	58 017	92 220	129 051	72 361
Dépôts transférables		182 264	42 584	77 504	107 492	52 887
en Suisse		75 169	28 765	43 866	50 530	23 975
à l'étranger		107 095	13 819	33 638	56 962	28 912
Autres dépôts		- 23 011	15 433	14 716	21 559	19 474
en Suisse		- 24 665	16 970	14 021	18 775	20 090
à l'étranger		1 654	- 1 537	695	2 784	- 616
Titres de créance	F.3	- 11 974	- 599	- 351	- 1 971	2 749
Crédits	F.4	10 732	5 091	5 318	6 837	6 409
Actions et autres participations	F.51
Parts de placements collectifs de capitaux	F.52
Provisions pour droits sur les assurances et les caisses de pensions	F.6
Produits financiers dérivés	F.7
Produits structurés	-	0	0	0	0	0
Autres comptes à payer	F.8
Total	
Capacité (+)/besoin (-) de financement	B.9

6 Fonds de placement

Stocks des actifs et passifs financiers

En millions de francs

Code SEC du secteur: S.123+S.124

	Code SEC	2009	2010	2011	2012	2013
		1	2	3	4	5
Actifs financiers						
Numéraire et dépôts	AF.2	10 860	11 941	16 499	16 940	15 899
Numéraire	AF.21
Dépôts transférables	AF.22	8 881	10 195	15 305	15 273	13 411
en Suisse		7 082	8 415	14 908	14 885	13 003
à l'étranger		1 799	1 780	397	388	408
Autres dépôts	AF.29	1 979	1 746	1 194	1 667	2 488
en Suisse		1 123	1 205	773	1 391	1 810
à l'étranger		856	541	421	276	678
Titres de créance	AF.3	217 824	235 610	253 149	268 060	281 150
à court terme	AF.31	23 585	18 861	18 044	15 648	15 439
d'émetteurs suisses		21	5 796	1 938	2 591	2 200
d'émetteurs étrangers		23 564	13 065	16 106	13 057	13 239
à long terme	AF.32	194 239	216 749	235 105	252 412	265 711
d'émetteurs suisses		63 092	67 428	73 965	79 327	82 897
d'émetteurs étrangers		131 147	149 321	161 140	173 085	182 814
Crédits	AF.4
à des débiteurs suisses	
à des débiteurs étrangers	
Actions et autres participations	AF.51	120 941	133 013	126 576	149 978	180 695
Investissements de portefeuille		120 941	133 013	126 576	149 978	180 695
en titres d'émetteurs suisses		50 533	54 190	50 921	58 507	72 632
en titres d'émetteurs étrangers		70 408	78 823	75 655	91 471	108 063
Participations	
en Suisse	
à l'étranger	
Parts de placements collectifs de capitaux	AF.52	39 251	41 839	41 674	54 692	70 640
Droits sur les assurances et les caisses de pensions	AF.6
Produits financiers dérivés	AF.7
Produits structurés	-
Autres comptes à recevoir	AF.8
Total		388 876	422 403	437 898	489 670	548 384

	Code SEC	2009	2010	2011	2012	2013
		1	2	3	4	5
Passifs						
Numéraire et dépôts	AF.2
Titres de créance	AF.3
à court terme	AF.31
à long terme	AF.32
Crédits	AF.4	2 757	4 157	6 399	8 260	7 504
Actions et autres participations	AF.51
Parts de placements collectifs de capitaux	AF.52	434 269	475 425	491 433	556 562	598 551
Provisions pour droits sur les assurances et les caisses de pensions	AF.6
Produits financiers dérivés	AF.7
Produits structurés	-
Autres comptes à payer	AF.8
Total		437 026	479 582	497 832	564 822	606 055
Valeur nette financière	BF.90	- 48 150	- 57 179	- 59 934	- 75 152	- 57 671

6 Fonds de placement

Opérations financières

En millions de francs

Code SEC du secteur: S.123+S.124

	Code SEC	2009	2010	2011	2012	2013
		1	2	3	4	5
Actifs financiers						
Numéraire et dépôts	F.2	- 1 618	1 081	4 558	441	- 1 041
Numéraire	F.21
Dépôts transférables	F.22	- 1 495	1 314	5 110	- 32	- 1 862
en Suisse		- 1 107	1 333	6 493	- 23	- 1 882
à l'étranger		- 388	- 19	- 1 383	- 9	20
Autres dépôts	F.29	- 123	- 233	- 552	473	821
en Suisse		416	82	- 432	618	419
à l'étranger		- 539	- 315	- 120	- 145	402
Titres de créance	F.3
Crédits	F.4
à des débiteurs suisses	
à des débiteurs étrangers	
Actions et autres participations	F.51
Parts de placements collectifs de capitaux	F.52
Droits sur les assurances et les caisses de pensions	F.6
Produits financiers dérivés	F.7
Produits structurés	-
Autres comptes à recevoir	F.8
Total	

Code SEC	2009	2010	2011	2012	2013
	1	2	3	4	5

Passifs

Numéraire et dépôts	F.2
Titres de créance	F.3
Crédits	F.4	- 111	1 400	2 242	1 861	- 756
Actions et autres participations	F.51
Parts de placements collectifs de capitaux	F.52
Provisions pour droits sur les assurances et les caisses de pensions	F.6
Produits financiers dérivés	F.7
Produits structurés	-
Autres comptes à payer	F.8
Total	
Capacité (+)/besoin (-) de financement	B.9

7 Autres établissements financiers

Stocks des actifs et passifs financiers

En millions de francs

Code SEC du secteur: S.125+S.126+S.127

	Code SEC	2009	2010	2011	2012	2013
		1	2	3	4	5
Actifs financiers						
Numéraire et dépôts	AF.2	53 481	51 993	52 172	58 330	61 572
Numéraire	AF.21
Dépôts transférables	AF.22	27 242	29 594	31 905	41 040	44 707
en Suisse		27 242	29 594	31 905	41 040	44 707
à l'étranger	
Autres dépôts	AF.29	26 239	22 399	20 267	17 290	16 865
en Suisse		12 238	11 152	11 160	10 932	10 674
à l'étranger		14 001	11 247	9 107	6 358	6 191
Titres de créance	AF.3	45 730	56 420	51 455	53 274	52 560
à court terme	AF.31	9 750	14 102	12 488	12 005	11 489
d'émetteurs suisses		2 889	10 385	3 348	566	565
d'émetteurs étrangers		6 861	3 717	9 140	11 439	10 924
à long terme	AF.32	35 980	42 318	38 967	41 269	41 071
d'émetteurs suisses		4 422	6 668	5 963	6 370	5 964
d'émetteurs étrangers		31 558	35 650	33 004	34 899	35 107
Crédits	AF.4	345 316	366 228	379 954	391 700	391 047
à des débiteurs suisses		94 373	99 421	102 185	108 672	115 786
à des débiteurs étrangers		250 943	266 807	277 769	283 028	275 261
Actions et autres participations	AF.51	348 070	440 368	445 298	458 773	444 422
Investissements de portefeuille		68 966	78 908	74 981	80 734	97 086
en titres d'émetteurs suisses		38 435	48 267	46 486	49 408	56 822
en titres d'émetteurs étrangers		30 531	30 641	28 495	31 326	40 264
Participations		279 104	361 460	370 317	378 039	347 336
en Suisse	
à l'étranger		279 104	361 460	370 317	378 039	347 336
Parts de placements collectifs de capitaux	AF.52	50 121	73 179	72 668	73 927	77 265
Droits sur les assurances et les caisses de pensions	AF.6
Produits financiers dérivés	AF.7
Produits structurés	-	7 566	6 608	5 692	4 762	5 358
Autres comptes à recevoir	AF.8
Total		850 284	994 796	1 007 239	1 040 766	1 032 224

Code SEC	2009	2010	2011	2012	2013
	1	2	3	4	5

Passifs

Numéraire et dépôts	AF.2	665	703	908	1 103	1 395
Numéraire	AF.21
Dépôts transférables	AF.22	665	703	908	1 103	1 395
Autres dépôts	AF.29
Titres de créance	AF.3	87 967	92 901	100 719	107 715	107 619
à court terme	AF.31
à long terme	AF.32	87 967	92 901	100 719	107 715	107 619
Crédits	AF.4	271 327	272 849	263 590	280 120	269 882
Actions et autres participations	AF.51
Parts de placements collectifs de capitaux	AF.52	61 068	87 035	78 041	76 152	81 531
Provisions pour droits sur les assurances et les caisses de pensions	AF.6
Produits financiers dérivés	AF.7
Produits structurés	-	0	0	0	0	0
Autres comptes à payer	AF.8
Total	
Valeur nette financière	BF.90

7 Autres établissements financiers

Opérations financières

En millions de francs

Code SEC du secteur: S.125+S.126+S.127

	Code SEC	2009	2010	2011	2012	2013
		1	2	3	4	5
Actifs financiers						
Numéraire et dépôts	F.2	- 10 423	- 391	269	6 253	3 300
Numéraire	F.21
Dépôts transférables	F.22	5 598	2 352	2 311	9 135	3 667
en Suisse		5 598	2 352	2 311	9 135	3 667
à l'étranger	
Autres dépôts	F.29	- 16 021	- 2 743	- 2 042	- 2 882	- 367
en Suisse		- 7 938	- 1 086	8	- 228	- 258
à l'étranger		- 8 083	- 1 657	- 2 050	- 2 654	- 109
Titres de créance	F.3
Crédits	F.4	10 698	28 778	8 249	4 559	- 5 006
à des débiteurs suisses		8 352	5 048	2 764	6 487	7 114
à des débiteurs étrangers		2 346	23 730	5 485	- 1 928	- 12 120
Actions et autres participations	F.51
Parts de placements collectifs de capitaux	F.52
Droits sur les assurances et les caisses de pensions	F.6
Produits financiers dérivés	F.7
Produits structurés	-
Autres comptes à recevoir	F.8
Total	

Code SEC	2009	2010	2011	2012	2013
	1	2	3	4	5

Passifs

Numéraire et dépôts	F.2	141	38	205	195	292
Numéraire	F.21
Dépôts transférables	F.22	141	38	205	195	292
Autres dépôts	F.29
Titres de créance	F.3	13 106	6 952	5 824	7 139	3 439
Crédits	F.4	- 2 098	- 21 487	- 9 912	9 020	- 10 093
Actions et autres participations	F.51
Parts de placements collectifs de capitaux	F.52
Provisions pour droits sur les assurances et les caisses de pensions	F.6
Produits financiers dérivés	F.7
Produits structurés	-	0	0	0	0	0
Autres comptes à payer	F.8
Total	
Capacité (+)/besoin (-) de financement	B.9

8 Assurances et caisses de pensions

Stocks des actifs et passifs financiers

En millions de francs

Code SEC du secteur: S.128+S.129

	Code SEC	2009	2010	2011	2012	2013
		1	2	3	4	5
Actifs financiers						
Numéraire et dépôts	AF.2	64 400	65 307	74 287	81 377	84 221
Numéraire	AF.21
Dépôts transférables	AF.22	44 208	43 637	55 101	62 592	65 167
en Suisse		44 208	43 637	55 101	62 592	65 167
à l'étranger	
Autres dépôts	AF.29	20 192	21 670	19 186	18 785	19 054
en Suisse		17 417	20 377	17 566	17 792	18 681
à l'étranger		2 775	1 293	1 620	993	373
Titres de créance	AF.3	322 806	318 703	322 488	333 754	315 838
à court terme	AF.31	13 456	10 936	6 231	11 219	9 234
d'émetteurs suisses		24	2 394	339	120	392
d'émetteurs étrangers		13 432	8 542	5 892	11 099	8 842
à long terme	AF.32	309 350	307 767	316 257	322 535	306 604
d'émetteurs suisses		122 156	122 731	121 280	125 100	120 553
d'émetteurs étrangers		187 194	185 036	194 977	197 435	186 051
Crédits	AF.4	63 109	62 012	61 588	61 727	63 786
à des débiteurs suisses		40 500	40 580	41 201	40 705	42 044
à des débiteurs étrangers		22 609	21 432	20 387	21 022	21 742
Actions et autres participations	AF.51	216 758	220 355	224 408	245 542	240 680
Investissements de portefeuille		100 655	100 964	92 212	107 815	112 479
en titres d'émetteurs suisses		49 605	52 209	46 660	53 107	54 851
en titres d'émetteurs étrangers		51 050	48 755	45 552	54 708	57 628
Participations		116 103	119 391	132 196	137 727	128 201
en Suisse	
à l'étranger		116 103	119 391	132 196	137 727	128 201
Parts de placements collectifs de capitaux	AF.52	325 717	370 456	383 673	419 964	471 737
Droits sur les assurances et les caisses de pensions	AF.6	8 792	7 192	9 670	7 426	9 027
Produits financiers dérivés	AF.7
Produits structurés	-	6 649	6 069	4 845	4 338	3 635
Autres comptes à recevoir	AF.8
Total		1 008 231	1 050 094	1 080 959	1 154 128	1 188 924

Code SEC	2009	2010	2011	2012	2013
	1	2	3	4	5

Passifs

Numéraire et dépôts	AF.2
Titres de créance	AF.3	4 932	6 052	7 455	9 255	9 258
à court terme	AF.31
à long terme	AF.32	4 932	6 052	7 455	9 255	9 258
Crédits	AF.4	14 089	20 885	13 888	14 312	15 580
Actions et autres participations	AF.51
Parts de placements collectifs de capitaux	AF.52
Provisions pour droits sur les assurances et les caisses de pensions	AF.6	923 597	941 309	969 376	1 008 677	1 044 436
Droits sur les assurances-dommages	AF.61	100 341	98 953	101 501	104 276	103 442
Droits sur les assurances-vie, hors prévoyance vieillesse professionnelle	AF.62	103 103	102 718	102 115	103 930	104 151
Droits liés à la prévoyance vieillesse professionnelle	AF.63	720 153	739 638	765 760	800 471	836 843
Produits financiers dérivés	AF.7
Produits structurés	-
Autres comptes à payer	AF.8
Total	
Valeur nette financière	BF.90

8 Assurances et caisses de pensions

Opérations financières

En millions de francs

Code SEC du secteur: S.128+S.129

	Code SEC	2009	2010	2011	2012	2013
		1	2	3	4	5
Actifs financiers						
Numéraire et dépôts	F.2	773	1 082	8 993	7 106	2 849
Numéraire	F.21
Dépôts transférables en Suisse	F.22	10 266	- 571	11 464	7 491	2 575
à l'étranger		10 266	- 571	11 464	7 491	2 575
Autres dépôts en Suisse	F.29	- 9 493	1 653	- 2 471	- 385	274
à l'étranger		- 9 439	2 960	- 2 811	226	889
		- 54	- 1 307	340	- 611	- 615
Titres de créance	F.3
Crédits	F.4	3 549	468	- 595	418	2 599
à des débiteurs suisses		92	80	621	- 496	1 339
à des débiteurs étrangers		3 457	388	- 1 216	914	1 260
Actions et autres participations	F.51
Parts de placements collectifs de capitaux	F.52
Droits sur les assurances et les caisses de pensions	F.6	- 447	- 406	- 138	- 660	- 102
Produits financiers dérivés	F.7
Produits structurés	-
Autres comptes à recevoir	F.8
Total	

	Code SEC	2009	2010	2011	2012	2013
		1	2	3	4	5
Passifs						
Numéraire et dépôts	F.2
Titres de créance	F.3	1 093	1 083	1 525	1 420	75
Crédits	F.4	- 2 094	7 694	- 6 790	490	1 529
Actions et autres participations	F.51
Parts de placements collectifs de capitaux	F.52
Provisions pour droits sur les assurances et les caisses de pensions	F.6	27 921	25 534	30 355	30 546	26 610
Droits sur les assurances-dommages	F.61	2 174	- 1 388	2 548	2 775	- 834
Droits sur les assurances-vie, hors prévoyance vieillesse professionnelle	F.62	1 728	- 385	- 603	1 815	221
Droits liés à la prévoyance vieillesse professionnelle	F.63	24 019	27 307	28 410	25 956	27 223
Produits financiers dérivés	F.7
Produits structurés	-
Autres comptes à payer	F.8
Total	
Capacité (+)/besoin (-) de financement	B.9

9 Administrations publiques

Stocks des actifs et passifs financiers

En millions de francs

Code SEC du secteur: S.13

	Code SEC	2009	2010	2011	2012	2013
		1	2	3	4	5
Actifs financiers						
Numéraire et dépôts	AF.2	33 315	32 249	33 911	38 149	38 409
Numéraire	AF.21	179	326	126	135	191
Dépôts transférables	AF.22	20 927	19 995	24 908	32 222	31 461
en Suisse		20 927	19 995	24 908	32 222	31 461
à l'étranger		0	0	0	0	0
Autres dépôts	AF.29	12 209	11 928	8 877	5 792	6 757
en Suisse		12 209	11 928	8 877	5 792	6 757
à l'étranger		0	0	0	0	0
Titres de créance	AF.3	17 542	18 328	19 164	20 118	20 989
à court terme	AF.31	0	0	0	0	0
à long terme	AF.32	17 542	18 328	19 164	20 118	20 989
d'émetteurs suisses		6 618	7 249	9 690	10 332	10 243
d'émetteurs étrangers		10 924	11 079	9 474	9 786	10 746
Crédits	AF.4	24 513	27 233	26 952	28 011	31 234
à des débiteurs suisses		24 230	26 964	26 410	27 442	30 685
à des débiteurs étrangers		283	269	542	569	549
Actions et autres participations	AF.51	117 917	96 115	104 392	114 401	105 854
Investissements de portefeuille		4 657	4 151	3 674	4 035	4 392
en titres d'émetteurs suisses		483	493	490	589	872
en titres d'émetteurs étrangers		4 174	3 658	3 184	3 446	3 520
Participations		113 260	91 964	100 718	110 366	101 462
en Suisse		112 342	90 920	99 914	109 471	100 564
hors part détenue dans les fonds propres de la BNS		46 465	46 717	46 376	50 482	52 566
part détenue dans les fonds propres de la BNS		65 877	44 203	53 538	58 989	47 998
à l'étranger		918	1 044	804	895	898
Parts de placements collectifs de capitaux	AF.52	2 810	2 764	2 868	5 031	3 894
Droits sur les assurances et les caisses de pensions	AF.6
Produits financiers dérivés	AF.7	201	728	276	387	390
Produits structurés	-	0	0	0	0	0
Autres comptes à recevoir	AF.8	42 925	44 667	44 981	46 504	49 435
Total		239 223	222 084	232 544	252 601	250 205

Code SEC	2009	2010	2011	2012	2013
	1	2	3	4	5

Passifs

Numéraire et dépôts	AF.2	7 481	7 783	8 186	8 840	9 679
Numéraire	AF.21	2 713	2 764	2 832	2 903	2 954
Dépôts transférables	AF.22	1 813	1 913	2 199	2 907	3 770
Autres dépôts	AF.29	2 955	3 106	3 155	3 030	2 955
Titres de créance	AF.3	128 294	125 779	132 409	136 147	133 702
à court terme	AF.31	6 947	9 181	10 610	13 006	12 377
à long terme	AF.32	121 347	116 598	121 799	123 141	121 325
Crédits	AF.4	78 362	81 248	78 304	80 535	76 539
Actions et autres participations	AF.51
Parts de placements collectifs de capitaux	AF.52
Provisions pour droits sur les assurances et les caisses de pensions	AF.6	10 669	9 024	11 455	9 135	10 925
Produits financiers dérivés	AF.7	566	824	687	532	381
Produits structurés	-
Autres comptes à payer	AF.8	57 838	60 086	59 171	61 253	67 166
Total		283 210	284 744	290 212	296 442	298 392
Valeur nette financière	BF.90	- 43 987	- 62 660	- 57 668	- 43 841	- 48 187

9 Administrations publiques

Opérations financières

En millions de francs

Code SEC du secteur: S.13

	Code SEC	2009	2010	2011	2012	2013
		1	2	3	4	5
Actifs financiers						
Numéraire et dépôts	F.2	1 917	- 1 066	1 662	4 238	260
Numéraire	F.21	- 8	147	- 200	9	56
Dépôts transférables	F.22	5 527	- 932	4 913	7 314	- 761
en Suisse		5 527	- 932	4 913	7 314	- 761
à l'étranger		0	0	0	0	0
Autres dépôts	F.29	- 3 602	- 281	- 3 051	- 3 085	965
en Suisse		- 3 602	- 281	- 3 051	- 3 085	965
à l'étranger		0	0	0	0	0
Titres de créance	F.3	- 6 624	1 576	652	738	1 621
à court terme	F.31	0	0	0	0	0
à long terme	F.32	- 6 624	1 576	652	738	1 621
d'émetteurs suisses		- 151	612	2 320	630	97
d'émetteurs étrangers		- 6 473	964	- 1 668	108	1 524
Crédits	F.4	4 269	2 720	- 281	1 059	3 223
à des débiteurs suisses		4 267	2 734	- 554	1 032	3 243
à des débiteurs étrangers		2	- 14	273	27	- 20
Actions et autres participations	F.51	348	- 1 147	517	2 215	- 671
Investissements de portefeuille		- 1 073	- 577	- 95	48	- 331
en titres d'émetteurs suisses		- 4	9	52	29	146
en titres d'émetteurs étrangers		- 1 069	- 586	- 147	19	- 477
Participations		1 421	- 570	612	2 167	- 340
en Suisse		1 427	- 696	852	2 076	- 343
hors part détenue dans les fonds propres de la BNS		1 597	- 696	852	2 076	- 343
part détenue dans les fonds propres de la BNS		- 170	0	0	0	0
à l'étranger		- 6	126	- 240	91	3
Parts de placements collectifs de capitaux	F.52	310	55	257	1 717	- 1 102
Droits sur les assurances et les caisses de pensions	F.6
Produits financiers dérivés	F.7
Produits structurés	-	0	0	0	0	0
Autres comptes à recevoir	F.8	- 1 991	1 742	314	1 523	2 931
Total		- 1 771	3 880	3 121	11 490	6 262

Code SEC	2009	2010	2011	2012	2013
	1	2	3	4	5

Passifs

Numéraire et dépôts	F.2	- 581	302	403	654	839
Numéraire	F.21	49	51	68	71	51
Dépôts transférables	F.22	614	100	286	708	863
Autres dépôts	F.29	- 1244	151	49	- 125	- 75
Titres de créance	F.3	- 10 616	- 3 157	831	3 614	4 414
à court terme	F.31	- 3 723	2 234	1 429	2 396	- 629
à long terme	F.32	- 6 893	- 5 391	- 598	1 218	5 043
Crédits	F.4	- 1 214	2 886	- 2 944	2 231	- 3 996
Actions et autres participations	F.51
Parts de placements collectifs de capitaux	F.52
Provisions pour droits sur les assurances et les caisses de pensions	F.6	- 472	- 476	- 185	- 736	- 165
Produits financiers dérivés	F.7
Produits structurés	-
Autres comptes à payer	F.8	1 913	2 248	- 915	2 082	5 913
Total		- 10 970	1 803	- 2 810	7 845	7 005
Capacité (+)/besoin (-) de financement	B.9	9 199	2 077	5 931	3 645	- 743

10 Confédération

Stocks des actifs et passifs financiers

En millions de francs

Code SEC du secteur: S.1311

	Code SEC	2009	2010	2011	2012	2013
		1	2	3	4	5
Actifs financiers						
Numéraire et dépôts	AF.2	8 370	7 851	9 006	12 676	14 735
Numéraire	AF.21	8	6	6	6	6
Dépôts transférables	AF.22	4 195	2 496	6 591	10 431	12 229
en Suisse		4 195	2 496	6 591	10 431	12 229
à l'étranger		0	0	0	0	0
Autres dépôts	AF.29	4 167	5 349	2 409	2 239	2 500
en Suisse		4 167	5 349	2 409	2 239	2 500
à l'étranger		0	0	0	0	0
Titres de créance	AF.3	129	263	294	280	253
à court terme	AF.31	0	0	0	0	0
à long terme	AF.32	129	263	294	280	253
d'émetteurs suisses		129	263	294	280	253
d'émetteurs étrangers		0	0	0	0	0
Crédits	AF.4	11 535	13 869	12 629	11 627	11 501
à des débiteurs suisses		11 252	13 600	12 087	11 058	10 952
à des débiteurs étrangers		283	269	542	569	549
Actions et autres participations	AF.51	50 509	44 358	46 037	49 975	47 495
Participations en Suisse		49 591	43 314	45 233	49 080	46 597
hors part détenue dans les fonds propres						
de la BNS		27 632	28 580	27 387	29 417	30 598
part détenue dans les fonds propres de la BNS		21 959	14 734	17 846	19 663	15 999
Participations à l'étranger		918	1 044	804	895	898
Parts de placements collectifs de capitaux	AF.52	0	0	0	0	0
Droits sur les assurances et les caisses	AF.6
de pensions						
Produits financiers dérivés	AF.7	26	8	153	102	76
Produits structurés	-	0	0	0	0	0
Autres comptes à recevoir	AF.8	5 489	6 764	6 308	6 669	6 643
Total		76 058	73 113	74 427	81 329	80 703

Code SEC	2009	2010	2011	2012	2013
	1	2	3	4	5

Passifs

Numéraire et dépôts	AF.2	7 481	7 783	8 186	8 840	9 679
Numéraire	AF.21	2 713	2 764	2 832	2 903	2 954
Dépôts transférables	AF.22	1 813	1 913	2 199	2 907	3 770
Autres dépôts	AF.29	2 955	3 106	3 155	3 030	2 955
Titres de créance	AF.3	103 936	102 127	106 979	108 720	102 372
à court terme	AF.31	6 947	9 181	10 610	13 006	12 377
à long terme	AF.32	96 989	92 946	96 369	95 714	89 995
Crédits	AF.4	11 579	12 917	12 824	12 411	12 086
Actions et autres participations	AF.51
Parts de placements collectifs de capitaux	AF.52
Provisions pour droits sur les assurances et les caisses de pensions	AF.6	1 877	1 832	1 785	1 709	1 898
Produits financiers dérivés	AF.7	397	777	568	399	225
Produits structurés	-
Autres comptes à payer	AF.8	18 795	19 295	17 067	17 439	18 133
Total		144 065	144 731	147 409	149 518	144 393
Valeur nette financière	BF.90	- 68 007	- 71 618	- 72 982	- 68 189	- 63 690

10 Confédération

Opérations financières

En millions de francs

Code SEC du secteur: S.1311

	Code SEC	2009	2010	2011	2012	2013
		1	2	3	4	5
Actifs financiers						
Numéraire et dépôts	F.2	- 1 734	- 519	1 155	3 670	2 059
Numéraire	F.21	5	- 2	0	0	0
Dépôts transférables	F.22	1 656	- 1 699	4 095	3 840	1 798
en Suisse		1 656	- 1 699	4 095	3 840	1 798
à l'étranger		0	0	0	0	0
Autres dépôts	F.29	- 3 395	1 182	- 2 940	- 170	261
en Suisse		- 3 395	1 182	- 2 940	- 170	261
à l'étranger		0	0	0	0	0
Titres de créance	F.3	- 7 251	134	31	- 14	- 27
à court terme	F.31	0	0	0	0	0
à long terme	F.32	- 7 251	134	31	- 14	- 27
d'émetteurs suisses		- 137	134	31	- 14	- 27
d'émetteurs étrangers		- 7 114	0	0	0	0
Crédits	F.4	1 624	2 334	- 1 240	- 1 002	- 126
à des débiteurs suisses		1 622	2 348	- 1 513	- 1 029	- 106
à des débiteurs étrangers		2	- 14	273	27	- 20
Actions et autres participations	F.51	272	126	- 240	91	- 1 243
Participations en Suisse		278	0	0	0	- 1 246
hors part détenue dans les fonds propres de la BNS		335	0	0	0	- 1 246
part détenue dans les fonds propres de la BNS		- 57	0	0	0	0
Participations à l'étranger		- 6	126	- 240	91	3
Parts de placements collectifs de capitaux	F.52	0	0	0	0	0
Droits sur les assurances et les caisses de pensions	F.6
Produits financiers dérivés	F.7
Produits structurés	-	0	0	0	0	0
Autres comptes à recevoir	F.8	- 1 397	1 275	- 456	361	- 26
Total		- 8 486	3 350	- 750	3 106	637

Code SEC	2009	2010	2011	2012	2013
	1	2	3	4	5

Passifs

Numéraire et dépôts	F.2	- 581	302	403	654	839
Numéraire	F.21	49	51	68	71	51
Dépôts transférables	F.22	614	100	286	708	863
Autres dépôts	F.29	- 1244	151	49	- 125	- 75
Titres de créance	F.3	- 10 039	- 2 348	- 60	1 637	- 813
à court terme	F.31	- 3 723	2 234	1 429	2 396	- 629
à long terme	F.32	- 6 316	- 4 582	- 1 489	- 759	- 184
Crédits	F.4	546	1 338	- 93	- 413	- 325
Actions et autres participations	F.51
Parts de placements collectifs de capitaux	F.52
Provisions pour droits sur les assurances et les caisses de pensions	F.6	- 25	- 70	- 47	- 76	- 63
Produits financiers dérivés	F.7
Produits structurés	-
Autres comptes à payer	F.8	- 1 296	500	- 2 228	372	694
Total		- 11 395	- 278	- 2 025	2 174	332
Capacité (+)/besoin (-) de financement	B.9	2 909	3 628	1 275	932	305

11 Cantons

Stocks des actifs et passifs financiers

En millions de francs

Code SEC du secteur: S.1312

	Code SEC	2009	2010	2011	2012	2013
		1	2	3	4	5
Actifs financiers						
Numéraire et dépôts	AF.2	11 729	12 223	10 632	11 231	9 688
Numéraire	AF.21	84	227	60	78	112
Dépôts transférables	AF.22	7 382	8 109	7 166	8 964	7 168
en Suisse		7 382	8 109	7 166	8 964	7 168
à l'étranger		0	0	0	0	0
Autres dépôts	AF.29	4 263	3 887	3 406	2 189	2 408
en Suisse		4 263	3 887	3 406	2 189	2 408
à l'étranger		0	0	0	0	0
Titres de créance	AF.3	2 096	1 865	2 800	2 852	2 646
à court terme	AF.31	0	0	0	0	0
à long terme	AF.32	2 096	1 865	2 800	2 852	2 646
d'émetteurs suisses	
d'émetteurs étrangers	
Crédits	AF.4	7 603	7 487	7 674	9 308	11 980
à des débiteurs suisses	
à des débiteurs étrangers	
Actions et autres participations	AF.51	57 956	42 950	49 995	55 461	48 633
hors part détenue dans les fonds propres						
de la BNS		14 038	13 481	14 303	16 135	16 634
part détenue dans les fonds propres de la BNS		43 918	29 469	35 692	39 326	31 999
Parts de placements collectifs de capitaux	AF.52
Droits sur les assurances et les caisses						
de pensions	AF.6
Produits financiers dérivés	AF.7
Produits structurés	-
Autres comptes à recevoir	AF.8	19 435	19 674	20 139	20 836	23 659
Total		98 819	84 199	91 240	99 688	96 606

Code SEC	2009	2010	2011	2012	2013
	1	2	3	4	5

Passifs

Numéraire et dépôts	AF.2
Titres de créance	AF.3	14 990	14 876	15 484	17 528	20 508
à court terme	AF.31
à long terme	AF.32	14 990	14 876	15 484	17 528	20 508
Crédits	AF.4	30 145	29 047	27 661	29 325	27 249
Actions et autres participations	AF.51
Parts de placements collectifs de capitaux	AF.52
Provisions pour droits sur les assurances et les caisses de pensions	AF.6	8 053	6 571	8 469	6 604	8 363
Produits financiers dérivés	AF.7
Produits structurés	-
Autres comptes à payer	AF.8	19 187	20 123	20 810	22 047	26 754
Total		72 375	70 617	72 424	75 504	82 874
Valeur nette financière	BF.90	26 444	13 582	18 816	24 184	13 732

11 Cantons

Opérations financières

En millions de francs

Code SEC du secteur: S.1312

	Code SEC	2009	2010	2011	2012	2013
		1	2	3	4	5
Actifs financiers						
Numéraire et dépôts	F.2	1 153	494	- 1 591	599	- 1 543
Numéraire	F.21	- 11	143	- 167	18	34
Dépôts transférables	F.22	2 187	727	- 943	1 798	- 1 796
en Suisse		2 187	727	- 943	1 798	- 1 796
à l'étranger		0	0	0	0	0
Autres dépôts	F.29	- 1 023	- 376	- 481	- 1 217	219
en Suisse		- 1 023	- 376	- 481	- 1 217	219
à l'étranger		0	0	0	0	0
Titres de créance	F.3	164	- 231	935	52	- 206
à court terme	F.31	0	0	0	0	0
à long terme	F.32	164	- 231	935	52	- 206
d'émetteurs suisses	
d'émetteurs étrangers	
Crédits	F.4	2 613	- 116	187	1 634	2 672
à des débiteurs suisses	
à des débiteurs étrangers	
Actions et autres participations	F.51	336	- 557	822	1 832	499
hors part détenue dans les fonds propres de la BNS		449	- 557	822	1 832	499
part détenue dans les fonds propres de la BNS		- 113	0	0	0	0
Parts de placements collectifs de capitaux	F.52
Droits sur les assurances et les caisses de pensions	F.6
Produits financiers dérivés	F.7
Produits structurés	-
Autres comptes à recevoir	F.8	- 191	239	465	697	2 823
Total		4 075	- 171	818	4 814	4 245

Code SEC	2009	2010	2011	2012	2013
	1	2	3	4	5

Passifs

Numéraire et dépôts	F.2
Titres de créance	F.3	- 990	- 73	177	2 069	3 758
à court terme	F.31
à long terme	F.32	- 990	- 73	177	2 069	3 758
Crédits	F.4	- 2 850	- 1 098	- 1 386	1 664	- 2 076
Actions et autres participations	F.51
Parts de placements collectifs de capitaux	F.52
Provisions pour droits sur les assurances et les caisses de pensions	F.6	- 122	- 376	- 103	- 514	- 83
Produits financiers dérivés	F.7
Produits structurés	-
Autres comptes à payer	F.8	2 193	936	687	1 237	4 707
Total		- 1 769	- 611	- 625	4 456	6 306
Capacité (+)/besoin (-) de financement	B.9	5 844	440	1 443	358	- 2 061

12 Communes

Stocks des actifs et passifs financiers

En millions de francs

Code SEC du secteur: S.1313

	Code SEC	2009	2010	2011	2012	2013
		1	2	3	4	5
Actifs financiers						
Numéraire et dépôts	AF.2	10 186	10 107	10 481	9 979	9 921
Numéraire	AF.21	87	93	60	51	73
Dépôts transférables	AF.22	8 805	8 936	9 768	9 372	8 785
en Suisse		8 805	8 936	9 768	9 372	8 785
à l'étranger		0	0	0	0	0
Autres dépôts	AF.29	1 294	1 078	653	556	1 063
en Suisse		1 294	1 078	653	556	1 063
à l'étranger		0	0	0	0	0
Titres de créance	AF.3	2 303	2 704	3 094	3 500	3 436
à court terme	AF.31	0	0	0	0	0
à long terme	AF.32	2 303	2 704	3 094	3 500	3 436
d'émetteurs suisses	
d'émetteurs étrangers	
Crédits	AF.4	1 723	1 828	1 632	1 779	2 088
à des débiteurs suisses	
à des débiteurs étrangers	
Actions et autres participations	AF.51	4 795	4 656	4 686	4 930	5 334
Parts de placements collectifs de capitaux	AF.52
Droits sur les assurances et les caisses de pensions	AF.6
Produits financiers dérivés	AF.7
Produits structurés	-
Autres comptes à recevoir	AF.8	13 349	13 473	13 593	13 760	13 835
Total		32 356	32 768	33 486	33 948	34 614

Code SEC	2009	2010	2011	2012	2013
	1	2	3	4	5

Passifs

Numéraire et dépôts	AF.2
Titres de créance	AF.3	9 368	8 776	9 946	9 899	10 822
à court terme	AF.31
à long terme	AF.32	9 368	8 776	9 946	9 899	10 822
Crédits	AF.4	30 448	31 247	31 075	31 784	31 879
Actions et autres participations	AF.51
Parts de placements collectifs de capitaux	AF.52
Provisions pour droits sur les assurances et les caisses de pensions	AF.6	739	621	1 201	822	664
Produits financiers dérivés	AF.7
Produits structurés	-
Autres comptes à payer	AF.8	19 260	20 305	20 970	21 444	21 823
Total		59 815	60 949	63 192	63 949	65 188
Valeur nette financière	BF.90	- 27 459	- 28 181	- 29 706	- 30 001	- 30 574

12 Communes

Opérations financières

En millions de francs

Code SEC du secteur: S.1313

	Code SEC	2009	2010	2011	2012	2013
		1	2	3	4	5
Actifs financiers						
Numéraire et dépôts	F.2	1 058	- 79	374	- 502	- 58
Numéraire	F.21	- 2	6	- 33	- 9	22
Dépôts transférables	F.22	1 936	131	832	- 396	- 587
en Suisse		1 936	131	832	- 396	- 587
à l'étranger		0	0	0	0	0
Autres dépôts	F.29	- 876	- 216	- 425	- 97	507
en Suisse		- 876	- 216	- 425	- 97	507
à l'étranger		0	0	0	0	0
Titres de créance	F.3	117	401	390	406	- 64
à court terme	F.31	0	0	0	0	0
à long terme	F.32	117	401	390	406	- 64
d'émetteurs suisses	
d'émetteurs étrangers	
Crédits	F.4	193	105	- 196	147	309
à des débiteurs suisses	
à des débiteurs étrangers	
Actions et autres participations	F.51	813	- 139	30	244	404
Parts de placements collectifs de capitaux	F.52
Droits sur les assurances et les caisses de pensions	F.6
Produits financiers dérivés	F.7
Produits structurés	-
Autres comptes à recevoir	F.8	- 498	124	120	167	75
Total		1 683	412	718	462	666

Code SEC	2009	2010	2011	2012	2013
	1	2	3	4	5

Passifs

Numéraire et dépôts	F.2
Titres de créance	F.3	413	- 736	714	- 92	1 469
à court terme	F.31
à long terme	F.32	413	- 736	714	- 92	1 469
Crédits	F.4	- 391	799	- 172	709	95
Actions et autres participations	F.51
Parts de placements collectifs de capitaux	F.52
Provisions pour droits sur les assurances et les caisses de pensions	F.6	- 325	- 30	- 35	- 146	- 19
Produits financiers dérivés	F.7
Produits structurés	-
Autres comptes à payer	F.8	1 217	1 045	665	474	379
Total		914	1 078	1 172	945	1 924
Capacité (+)/besoin (-) de financement	B.9	769	- 666	- 454	- 483	- 1 258

13 Assurances sociales

Stocks des actifs et passifs financiers

En millions de francs

Code SEC du secteur: S.1314

	Code SEC	2009	2010	2011	2012	2013
		1	2	3	4	5
Actifs financiers						
Numéraire et dépôts	AF.2	3 030	2 068	3 792	4 263	4 065
Numéraire	AF.21	0	0	0	0	0
Dépôts transférables	AF.22	545	454	1 383	3 455	3 279
en Suisse		545	454	1 383	3 455	3 279
à l'étranger		0	0	0	0	0
Autres dépôts	AF.29	2 485	1 614	2 409	808	786
en Suisse		2 485	1 614	2 409	808	786
à l'étranger		0	0	0	0	0
Titres de créance	AF.3	13 014	13 496	12 976	13 486	14 654
à court terme	AF.31	0	0	0	0	0
à long terme	AF.32	13 014	13 496	12 976	13 486	14 654
d'émetteurs suisses		2 090	2 417	3 502	3 700	3 908
d'émetteurs étrangers		10 924	11 079	9 474	9 786	10 746
Crédits	AF.4	3 652	4 049	5 017	5 297	5 665
à des débiteurs suisses	
à des débiteurs étrangers	
Actions et autres participations	AF.51	4 657	4 151	3 674	4 035	4 392
Investissements de portefeuille en Suisse		483	493	490	589	872
Investissements de portefeuille à l'étranger		4 174	3 658	3 184	3 446	3 520
Parts de placements collectifs de capitaux	AF.52	2 810	2 764	2 868	5 031	3 894
Droits sur les assurances et les caisses de pensions	AF.6
Produits financiers dérivés	AF.7	175	720	123	285	314
Produits structurés	-	0	0	0	0	0
Autres comptes à recevoir	AF.8	4 652	4 756	4 941	5 239	5 298
Total		31 990	32 004	33 391	37 636	38 282

	Code SEC	2009	2010	2011	2012	2013
		1	2	3	4	5
Passifs						
Numéraire et dépôts	AF.2
Titres de créance	AF.3	0	0	0	0	0
à court terme	AF.31	0	0	0	0	0
à long terme	AF.32	0	0	0	0	0
Crédits	AF.4	6 190	8 037	6 744	7 015	5 325
Actions et autres participations	AF.51
Parts de placements collectifs de capitaux	AF.52
Provisions pour droits sur les assurances et les caisses de pensions	AF.6
Produits financiers dérivés	AF.7	169	47	119	133	156
Produits structurés	-
Autres comptes à payer	AF.8	596	363	324	323	456
Total		6 955	8 447	7 187	7 471	5 937
Valeur nette financière	BF.90	25 035	23 557	26 204	30 165	32 345

13 Assurances sociales

Opérations financières

En millions de francs

Code SEC du secteur: S.1314

	Code SEC	2009	2010	2011	2012	2013
		1	2	3	4	5
Actifs financiers						
Numéraire et dépôts	F.2	1 440	- 962	1 724	471	- 198
Numéraire	F.21	0	0	0	0	0
Dépôts transférables	F.22	- 252	- 91	929	2 072	- 176
en Suisse		- 252	- 91	929	2 072	- 176
à l'étranger		0	0	0	0	0
Autres dépôts	F.29	1 692	- 871	795	- 1 601	- 22
en Suisse		1 692	- 871	795	- 1 601	- 22
à l'étranger		0	0	0	0	0
Titres de créance	F.3	346	1 272	- 704	294	1 918
à court terme	F.31	0	0	0	0	0
à long terme	F.32	346	1 272	- 704	294	1 918
d'émetteurs suisses		- 295	308	964	186	394
d'émetteurs étrangers		641	964	- 1 668	108	1 524
Crédits	F.4	- 161	397	968	280	368
à des débiteurs suisses	
à des débiteurs étrangers	
Actions et autres participations	F.51	- 1 073	- 577	- 95	48	- 331
Investissements de portefeuille en Suisse		- 4	9	52	29	146
Investissements de portefeuille à l'étranger		- 1 069	- 586	- 147	19	- 477
Parts de placements collectifs de capitaux	F.52	310	55	257	1 717	- 1 102
Droits sur les assurances et les caisses de pensions	F.6
Produits financiers dérivés	F.7
Produits structurés	-	0	0	0	0	0
Autres comptes à recevoir	F.8	95	104	185	298	59
Total		957	289	2 335	3 108	714

Code SEC	2009	2010	2011	2012	2013
	1	2	3	4	5

Passifs

Numéraire et dépôts	F.2
Titres de créance	F.3	0	0	0	0	0
à court terme	F.31	0	0	0	0	0
à long terme	F.32	0	0	0	0	0
Crédits	F.4	1 481	1 847	- 1 293	271	- 1 690
Actions et autres participations	F.51
Parts de placements collectifs de capitaux	F.52
Provisions pour droits sur les assurances et les caisses de pensions	F.6
Produits financiers dérivés	F.7
Produits structurés	-
Autres comptes à payer	F.8	- 201	- 233	- 39	- 1	133
Total		1 280	1 614	- 1 332	270	- 1 557
Capacité (+)/besoin (-) de financement	B.9	- 323	- 1 325	3 667	2 838	2 271

14 Ménages et ISBLSM

Stocks des actifs et passifs financiers

En millions de francs

Code SEC du secteur: S.14+S.15

	Code SEC	2009	2010	2011	2012	2013
		1	2	3	4	5
Actifs financiers						
Numéraire et dépôts	AF.2	549 569	585 915	628 473	671 532	707 997
Numéraire	AF.21	28 443	30 754	33 786	37 721	40 657
Dépôts transférables en Suisse	AF.22	182 087	199 898	219 546	239 456	262 781
à l'étranger		182 087	199 898	219 546	239 456	262 781
Autres dépôts en Suisse	AF.29	339 039	355 263	375 141	394 355	404 559
à l'étranger		310 137	331 634	354 172	378 083	390 566
		28 902	23 629	20 969	16 272	13 993
Titres de créance	AF.3	147 553	127 276	118 835	115 884	102 825
à court terme	AF.31	2 058	1 055	811	572	1 064
d'émetteurs suisses		960	425	225	78	111
d'émetteurs étrangers		1 098	630	586	494	953
à long terme	AF.32	145 495	126 221	118 024	115 312	101 761
d'émetteurs suisses		59 151	51 153	50 232	47 630	43 926
Bons de caisse		40 757	32 869	30 849	27 178	23 406
Emprunts obligataires		18 394	18 284	19 383	20 452	20 520
d'émetteurs étrangers		86 344	75 068	67 792	67 682	57 835
Crédits	AF.4
Actions et autres participations	AF.51	211 740	214 815	213 922	226 647	266 781
Titres d'émetteurs suisses		164 527	166 365	154 283	165 786	199 036
Titres d'émetteurs étrangers		47 213	48 450	59 639	60 861	67 745
Parts de placements collectifs de capitaux	AF.52	180 425	182 286	166 999	179 860	196 495
Droits sur les assurances et les caisses de pensions	AF.6	815 551	834 111	858 035	889 952	922 945
Droits sur les assurances-dommages	AF.61	64 060	65 444	66 461	65 323	65 335
Droits sur les assurances-vie, hors prévoyance						
vieillesse professionnelle	AF.62	103 103	102 718	102 115	103 930	104 151
Droits liés à la prévoyance vieillesse professionnelle	AF.63	648 388	665 949	689 459	720 699	753 459
Produits financiers dérivés	AF.7
Produits structurés	-	28 872	28 042	24 342	23 712	23 655
Autres comptes à recevoir	AF.8
Total		1 933 710	1 972 445	2 010 606	2 107 587	2 220 698

Code SEC	2009	2010	2011	2012	2013
	1	2	3	4	5

Passifs

Numéraire et dépôts	AF.2
Titres de créance	AF.3	0	0	0	0	0
Crédits	AF.4	646 433	678 177	707 542	734 948	760 051
Hypothèques		605 935	635 280	663 908	691 181	715 599
Crédits à la consommation (leasing inclus)		15 388	15 303	15 598	15 636	15 470
Autres crédits		25 110	27 594	28 036	28 131	28 982
Actions et autres participations	AF.51	0	0	0	0	0
Parts de placements collectifs de capitaux	AF.52
Provisions pour droits sur les assurances et les caisses de pensions	AF.6
Produits financiers dérivés	AF.7
Produits structurés	-
Autres comptes à payer ¹	AF.8	9 221	8 557	8 722	9 559	7 395
Total		655 654	686 734	716 264	744 507	767 446
Valeur nette financière	BF.90	1 278 056	1 285 711	1 294 342	1 363 080	1 453 252

¹ Uniquement les écritures de contrepartie afférentes aux positions du secteur des administrations publiques.

14 Ménages et ISBLSM

Opérations financières

En millions de francs

Code SEC du secteur: S.14+S.15

	Code SEC	2009	2010	2011	2012	2013
		1	2	3	4	5
Actifs financiers						
Numéraire et dépôts	F.2	26 948	40 605	42 852	43 570	37 055
Numéraire	F.21	1 147	2 311	3 032	3 935	2 936
Dépôts transférables en Suisse	F.22	29 458	19 379	19 715	20 160	23 764
à l'étranger		29 458	19 379	19 715	20 160	23 764
	
Autres dépôts en Suisse	F.29	- 3 657	18 915	20 105	19 475	10 355
à l'étranger		15 038	21 906	22 569	23 940	12 496
		- 18 695	- 2 991	- 2 464	- 4 465	- 2 141
Titres de créance	F.3	3 640	- 13 580	- 8 695	- 5 160	- 10 923
à court terme	F.31	- 4 491	- 900	- 235	- 233	494
d'émetteurs suisses		- 1 669	- 535	- 200	- 147	33
d'émetteurs étrangers		- 2 822	- 365	- 35	- 86	461
à long terme	F.32	8 131	- 12 680	- 8 460	- 4 927	- 11 417
d'émetteurs suisses		- 4 087	- 8 150	- 1 692	- 2 661	- 2 702
Bons de caisse		- 5 294	- 7 888	- 2 020	- 3 671	- 3 772
Emprunts obligataires		1 207	- 262	328	1 010	1 070
d'émetteurs étrangers		12 218	- 4 530	- 6 768	- 2 266	- 8 715
Crédits	F.4
Actions et autres participations	F.51	8 199	4 988	3 866	- 13 678	- 5 108
Titres d'émetteurs suisses		2 883	1 640	5 766	- 9 223	- 1 449
Titres d'émetteurs étrangers		5 316	3 348	- 1 900	- 4 455	- 3 659
Parts de placements collectifs de capitaux	F.52	3 685	6 651	- 10 349	2 466	2 938
Droits sur les assurances et les caisses de pensions	F.6	29 665	31 164	31 703	29 596	30 235
Droits sur les assurances-dommages	AF.61	1 077	1 384	1 017	- 1 138	- 215
Droits sur les assurances-vie, hors prévoyance vieillesse professionnelle	AF.62	1 728	- 385	- 603	1 815	221
Droits liés à la prévoyance vieillesse professionnelle	AF.63	26 860	30 165	31 289	28 919	30 229
Produits financiers dérivés	F.7
Produits structurés	-	1 027	1 451	- 1 766	- 1 677	- 579
Autres comptes à recevoir	F.8
Total		73 164	71 279	57 611	55 117	53 618

	Code SEC	2009	2010	2011	2012	2013
		1	2	3	4	5
Passifs						
Numéraire et dépôts	F.2
Titres de créance	F.3	0	0	0	0	0
Crédits	F.4	23 541	31 744	29 365	27 406	25 103
Hypothèques		25 494	29 345	28 628	27 273	24 418
Crédits à la consommation (leasing inclus)		205	- 85	295	38	- 166
Autres crédits		- 2 158	2 484	442	95	851
Actions et autres participations	F.51	0	0	0	0	0
Parts de placements collectifs de capitaux	F.52
Provisions pour droits sur les assurances et les caisses de pensions	F.6
Produits financiers dérivés	F.7
Produits structurés	-
Autres comptes à payer ¹	F.8	191	- 664	165	837	- 2 164
Total		23 732	31 080	29 530	28 243	22 939
Capacité (+)/besoin (-) de financement	B.9	49 432	40 199	28 081	26 874	30 679

¹ Uniquement les écritures de contrepartie afférentes aux positions du secteur des administrations publiques.

15 Tous les secteurs suisses

Stocks des actifs et passifs financiers

En millions de francs

Code SEC du secteur: S.1

	Code SEC	2009	2010	2011	2012	2013
		1	2	3	4	5
Actifs financiers						
Or monétaire	AF.11	38 186	43 988	49 380	50 772	35 565
DTS	AF.12	5 556	4 670	4 621	4 249	4 294
Numéraire et dépôts	AF.2	1 458 136	1 405 074	1 678 498	1 894 747	1 949 149
Numéraire	AF.21	43 205	44 111	47 358	52 410	55 543
Dépôts transférables	AF.22	568 817	582 021	840 970	1 074 066	1 069 759
en Suisse		502 428	525 552	748 747	935 982	948 246
à l'étranger		66 389	56 469	92 223	138 084	121 513
Autres dépôts	AF.29	846 114	778 942	790 170	768 271	823 847
en Suisse		424 159	449 569	460 755	473 376	490 120
à l'étranger		421 955	329 373	329 415	294 895	333 727
Titres de créance	AF.3	1 103 896	1 213 555	1 177 323	1 269 772	1 245 086
à court terme	AF.31	112 698	120 227	61 985	58 782	51 945
d'émetteurs suisses		30 863	80 003	16 498	7 063	5 535
d'émetteurs étrangers		81 835	40 224	45 487	51 719	46 410
à long terme	AF.32	991 198	1 093 328	1 115 338	1 210 990	1 193 141
d'émetteurs suisses		318 520	327 698	333 202	336 220	334 220
d'émetteurs étrangers		672 678	765 630	782 136	874 770	858 921
Crédits	AF.4	1 712 044	1 752 715	1 835 964	1 911 483	1 978 423
à des débiteurs suisses		1 064 425	1 091 368	1 131 542	1 185 685	1 233 500
à des débiteurs étrangers		647 619	661 347	704 422	725 798	744 923
Actions et autres participations	AF.51	1 588 323	1 690 184	1 705 777	1 856 557	1 928 930
Titres d'émetteurs suisses		508 264	496 938	474 526	515 508	570 717
Titres d'émetteurs étrangers		1 080 059	1 193 246	1 231 251	1 341 049	1 358 213
Parts de placements collectifs de capitaux	AF.52	624 597	697 870	690 937	758 701	846 622
Droits sur les assurances et les caisses de pensions	AF.6	833 054	850 104	876 453	905 814	940 159
Droits sur les assurances-dommages	AF.61	72 771	74 245	75 209	73 759	73 522
Droits sur les assurances-vie, hors prévoyance	AF.62	103 103	102 718	102 115	103 930	104 151
Droits liés à la prévoyance vieillesse professionnelle	AF.63	657 180	673 141	699 129	728 125	762 486
Produits financiers dérivés ¹	AF.7	71 202	90 459	92 180	77 310	59 373
Produits structurés	-	47 656	43 776	37 641	35 671	35 457
Autres comptes à recevoir	AF.8	67 059	68 643	67 893	70 812	74 561
Total		7 549 709	7 861 038	8 216 667	8 835 888	9 097 619

Code SEC	2009	2010	2011	2012	2013
	1	2	3	4	5

Passifs

DTS	AF.12	5 312	4 737	4 735	4 613	4 511
Numéraire et dépôts	AF.2	1 694 668	1 679 085	1 979 375	2 249 452	2 290 064
Numéraire	AF.21	52 679	54 262	58 561	64 704	68 720
Dépôts transférables	AF.22	814 179	827 518	1 087 116	1 354 966	1 371 433
Autres dépôts	AF.29	827 810	797 305	833 698	829 782	849 911
Titres de créance	AF.3	409 321	495 912	420 514	422 068	420 667
à court terme	AF.31	36 963	119 976	28 397	14 947	14 349
à long terme	AF.32	372 358	375 936	392 117	407 121	406 318
Crédits	AF.4	1 484 747	1 542 005	1 591 013	1 671 624	1 681 662
Actions et autres participations	AF.51	1 583 967	1 616 882	1 621 671	1 767 683	1 992 400
Parts de placements collectifs de capitaux	AF.52	495 337	562 460	569 474	632 714	680 082
Provisions pour droits sur les assurances et les caisses de pensions	AF.6	934 266	950 333	980 831	1 017 812	1 055 361
Droits sur les assurances-dommages	AF.61	101 968	100 510	103 011	105 710	105 040
Droits sur les assurances-vie, hors prévoyance vieillesse professionnelle	AF.62	103 103	102 718	102 115	103 930	104 151
Droits liés à la prévoyance vieillesse professionnelle	AF.63	729 195	747 105	775 705	808 172	846 170
Produits financiers dérivés¹	AF.7	75 317	99 175	98 978	81 225	64 357
Produits structurés	-	0	0	0	0	0
Autres comptes à payer	AF.8	67 059	68 643	67 893	70 812	74 561
Total		6 749 994	7 019 232	7 334 484	7 918 003	8 263 665
Valeur nette financière	BF.90	799 715	841 806	882 183	917 885	833 954

¹ Jusqu'en 2003 (données publiées sur Internet), uniquement les positions de la Banque nationale et des administrations publiques ainsi que les écritures de contrepartie des banques commerciales afférentes à ces positions.

15 Tous les secteurs suisses

Opérations financières

En millions de francs

Code SEC du secteur: S.1

	Code SEC	2009	2010	2011	2012	2013
		1	2	3	4	5
Actifs financiers						
Or monétaire	F.11	—	—	—	—	—
DTS	F.12	5 438	– 301	– 60	– 256	158
Numéraire et dépôts	F.2	– 70 523	– 17 392	283 595	223 415	63 767
Numéraire	F.21	1 101	906	3 247	5 052	3 133
Dépôts transférables	F.22	92 859	18 362	265 854	233 719	– 789
en Suisse		98 186	24 934	222 365	187 435	14 701
à l'étranger		– 5 327	– 6 572	43 489	46 284	– 15 490
Autres dépôts	F.29	– 164 483	– 36 660	14 494	– 15 356	61 423
en Suisse		– 56 146	27 195	11 297	12 952	16 869
à l'étranger		– 108 337	– 63 855	3 197	– 28 308	44 554
Titres de créance	F.3
Crédits	F.4	48 435	67 766	70 954	72 051	57 563
à des débiteurs suisses		46 239	26 943	40 174	54 143	47 815
à des débiteurs étrangers		2 196	40 823	30 780	17 908	9 748
Actions et autres participations	F.51
Parts de placements collectifs de capitaux	F.52
Provisions pour droits sur les assurances et les caisses de pensions	F.6	29 319	30 848	31 512	28 624	29 884
Droits sur les assurances-dommages	F.61	1 178	1 474	964	– 1 450	– 464
Droits sur les assurances-vie, hors prévoyance vieillesse professionnelle	F.62	1 728	– 385	– 603	1 815	221
Droits liés à la prévoyance vieillesse professionnelle	F.63	26 413	29 759	31 151	28 259	30 127
Produits financiers dérivés	F.7
Produits structurés	–
Autres comptes à recevoir	F.8	2 104	1 584	– 750	2 919	3 749
Total	

Code SEC	2009	2010	2011	2012	2013
	1	2	3	4	5

Passifs

DTS	F.12	5 312	—	—	—	—
Numéraire et dépôts	F.2	- 3 003	47 175	297 653	286 961	60 223
Numéraire	F.21	854	1 583	4 299	6 143	4 016
Dépôts transférables	F.22	216 644	39 218	258 525	274 273	31 240
Autres dépôts	F.29	- 220 501	6 374	34 829	6 545	24 967
Titres de créance	F.3	4 640	89 882	- 80 210	979	14 127
Crédits	F.4	53 593	34 655	44 815	73 559	6 215
Actions et autres participations	F.51
Parts de placements collectifs de capitaux	F.52
Provisions pour droits sur les assurances et les caisses de pensions	F.6	27 449	25 058	30 170	29 810	26 445
Droits sur les assurances-dommages	F.61	2 149	- 1 458	2 501	2 699	- 897
Droits sur les assurances-vie, hors prévoyance vieillesse professionnelle	F.62	1 728	- 385	- 603	1 815	221
Droits liés à la prévoyance vieillesse professionnelle	F.63	23 572	26 901	28 272	25 296	27 121
Produits financiers dérivés	F.7
Produits structurés	-	0	0	0	0	0
Autres comptes à payer	F.8	2 104	1 584	- 750	2 919	3 749
Total	
Capacité (+)/besoin (-) de financement	B.9

16 Reste du monde

Stocks des actifs et passifs financiers

En millions de francs

Code SEC du secteur: S.2

	Code SEC	2009	2010	2011	2012	2013
		1	2	3	4	5
Actifs financiers						
DTS	AF.12	5 312	4 737	4 735	4 613	4 511
Numéraire et dépôts	AF.2	726 848	661 564	724 250	789 885	798 474
Numéraire	AF.21	11 446	11 862	12 938	14 495	15 496
Dépôts transférables	AF.22	311 751	301 966	338 369	418 984	423 187
Autres dépôts	AF.29	403 651	347 736	372 943	356 406	359 791
Titres de créance	AF.3	59 938	88 211	70 814	78 785	80 912
à court terme	AF.31	6 100	39 973	11 899	7 884	8 814
à long terme	AF.32	53 838	48 238	58 915	70 901	72 098
Crédits	AF.4	420 322	450 637	459 471	485 939	448 162
Actions et autres participations	AF.51	1 075 703	1 119 944	1 147 145	1 252 175	1 421 683
Investissements de portefeuille		563 032	551 453	501 856	596 231	741 581
Participations		512 671	568 491	645 289	655 944	680 102
Parts de placements collectifs de capitaux	AF.52	89 770	83 949	82 549	89 709	73 930
Droits sur les assurances et les caisses de pensions	AF.6	101 212	100 229	104 378	111 998	115 202
Droits sur les assurances-dommages	AF.61	29 197	26 265	27 802	31 951	31 518
Droits sur les assurances-vie, hors prévoyance vieillesse professionnelle	AF.62	0	0	0	0	0
Droits liés à la prévoyance vieillesse professionnelle	AF.63	72 015	73 964	76 576	80 047	83 684
Produits financiers dérivés ¹	AF.7	57 282	74 742	78 452	66 797	55 154
Produits structurés	-	0	0	0	0	0
Autres comptes à recevoir	AF.8
Total		2 536 387	2 584 013	2 671 794	2 879 901	2 998 028

Code SEC	2009	2010	2011	2012	2013
	1	2	3	4	5

Passifs

DTS	AF.12	5 556	4 670	4 621	4 249	4 294
Numéraire et dépôts	AF.2	490 316	387 553	423 373	435 180	457 559
Numéraire	AF.21	1 972	1 711	1 735	2 201	2 319
Dépôts transférables	AF.22	66 389	56 469	92 223	138 084	121 513
Autres dépôts	AF.29	421 955	329 373	329 415	294 895	333 727
Titres de créance	AF.3	754 513	805 854	827 623	926 489	905 331
à court terme	AF.31	81 835	40 224	45 487	51 719	46 410
à long terme	AF.32	672 678	765 630	782 136	874 770	858 921
Crédits	AF.4	647 619	661 347	704 422	725 798	744 923
Actions et autres participations	AF.51	1 080 059	1 193 246	1 231 251	1 341 049	1 358 213
Investissements de portefeuille		246 002	264 737	260 537	316 459	369 798
Participations		834 057	928 509	970 714	1 024 590	988 415
Parts de placements collectifs de capitaux	AF.52	219 030	219 359	204 012	215 696	240 470
Provisions pour droits sur les assurances et les caisses de pensions	AF.6
Produits financiers dérivés ¹	AF.7	53 167	66 026	71 654	62 882	50 170
Produits structurés	-	47 656	43 776	37 641	35 671	35 457
Autres comptes à payer	AF.8
Total		3 297 916	3 381 831	3 504 597	3 747 014	3 796 417
Valeur nette financière	BF.90	- 761 529	- 797 818	- 832 803	- 867 113	- 798 389

¹ Jusqu'en 2003 (données publiées sur Internet), uniquement les écritures de contrepartie afférentes aux positions de la Banque nationale et des administrations publiques.

16 Reste du monde

Opérations financières

En millions de francs

Code SEC du secteur: S.2

	Code SEC	2009	2010	2011	2012	2013
		1	2	3	4	5
Actifs financiers						
DTS	F.12	5 312	—	—	—	—
Numéraire et dépôts	F.2	- 45 600	- 6 121	60 768	81 988	25 638
Numéraire	F.21	297	416	1 076	1 557	1 001
Dépôts transférables	F.22	118 458	14 284	36 160	86 838	16 539
Autres dépôts	F.29	- 164 355	- 20 821	23 532	- 6 407	8 098
Titres de créance	F.3
Crédits	F.4	7 354	7 712	4 641	19 416	- 41 600
Actions et autres participations	F.51
Parts de placements collectifs de capitaux	F.52
Droits sur les assurances et les caisses de pensions	F.6	- 1 870	- 5 790	- 1 342	1 186	- 3 439
Droits sur les assurances-dommages	F.61	971	- 2 932	1 537	4 149	- 433
Droits sur les assurances-vie, hors prévoyance vieillesse professionnelle	F.62	0	0	0	0	0
Droits liés à la prévoyance vieillesse professionnelle	F.63	- 2 841	- 2 858	- 2 879	- 2 963	- 3 006
Produits financiers dérivés	F.7
Produits structurés	-
Autres comptes à recevoir	F.8
Total	

Code SEC	2009	2010	2011	2012	2013
	1	2	3	4	5

Passifs

DTS	F.12	5 438	- 301	- 60	- 256	158
Numéraire et dépôts	F.2	- 113 120	- 70 688	46 710	18 442	29 182
Numéraire	F.21	544	- 261	24	466	118
Dépôts transférables	F.22	- 5 327	- 6 572	43 489	46 284	- 15 490
Autres dépôts	F.29	- 108 337	- 63 855	3 197	- 28 308	44 554
Titres de créance	F.3
Crédits	F.4	2 196	40 823	30 780	17 908	9 748
Actions et autres participations	F.51
Parts de placements collectifs de capitaux	F.52
Provisions pour droits sur les assurances et les caisses de pensions	F.6
Produits financiers dérivés	F.7
Produits structurés	-
Autres comptes à payer	F.8
Total	
Capacité (+)/besoin (-) de financement	B.9

Précisions méthodologiques concernant les comptes financiers

Page

B2 1 Bases méthodologiques

- B2 1.1 Système des comptes financiers
- B2 1.2 Répartition par secteurs
- B3 1.3 Répartition par instruments financiers
- B4 1.4 Soldes comptables

B5 2 Informations concernant les données et les méthodes d'estimation

- B5 2.1 Informations de base
- B6 2.2 Modifications par rapport à l'année précédente
- B6 2.3 Données pour chacun des secteurs
- B14 2.4 Estimation du numéraire détenu par les divers secteurs
- B14 2.5 Calcul des passifs sous forme d'actions et d'autres participations
- B14 2.6 Comptabilisation des produits structurés
- B15 2.7 Statistiques de base

B17 3 Autres ouvrages utiles

1.1 SYSTÈME DES COMPTES FINANCIERS

Les comptes financiers font partie intégrante du système des comptes nationaux de la Suisse. Comme la partie non financière de la comptabilité nationale, qui est publiée par l'Office fédéral de la statistique (OFS), ils sont dressés selon les règles du *Système européen des comptes 2010* (SEC 2010), un système complet de comptabilité nationale. Le SEC 2010 repose sur le *Système de comptabilité nationale 2008* des Nations Unies, mais est davantage axé sur les particularités et les besoins recensés en Europe dans le domaine des données.

Selon le SEC 2010, les comptes financiers complets présentent les actifs et passifs financiers (stocks) des divers secteurs de l'économie nationale vis-à-vis des secteurs suisses et du reste du monde, les actifs et passifs financiers (stocks) du reste du monde vis-à-vis de la Suisse, les opérations financières et les gains et pertes en capital découlant de l'évolution des cours boursiers et des cours de change.

Les actifs et passifs sont ventilés en fonction des divers instruments financiers et évalués en principe aux prix du marché. Les comptes financiers sont conçus de telle sorte qu'à chaque actif correspond un passif d'un montant équivalent. La seule exception est constituée par l'or monétaire, qui est traité uniquement comme un actif financier, conformément au SEC 2010.

1.2 RÉPARTITION PAR SECTEURS

Dans le système des comptes nationaux, tous les agents économiques (ou des parties d'entre eux) dont le principal centre d'intérêt économique est situé sur le territoire du pays sont considérés comme des unités résidentes. Ces unités résidentes sont réparties entre les secteurs institutionnels suivants: sociétés non financières, sociétés financières, administrations publiques, ménages et institutions sans but lucratif au service des ménages (ISBLSM). Dans les comptes financiers de la Suisse, les ISBLSM sont indiqués avec les ménages. Les relations financières entre la Suisse et le reste du monde sont regroupées dans un autre secteur. Les secteurs sont définis ci-après (le code du SEC est indiqué entre parenthèses).

Sociétés non financières (S.11)

Sociétés de capitaux et sociétés de personnes dont l'activité principale consiste à produire des biens et des services non financiers marchands. Les sociétés non financières englobent également des entreprises publiques qui, tels les CFF et la Poste, sont des producteurs marchands. Jusqu'à l'obtention de la licence bancaire en 2013, PostFinance entrait elle aussi dans le secteur des sociétés non financières, car elle était un domaine d'activité de la Poste et non un établissement juridiquement indépendant.

Sociétés financières (S.12)

Sociétés de capitaux et sociétés de personnes dont l'activité principale consiste à produire des services financiers marchands. En font partie les intermédiaires financiers et les auxiliaires financiers. Dans le SEC 2010, le secteur des sociétés financières comprend les sous-secteurs banque centrale (S.121), banques commerciales (S.122), fonds du marché monétaire (S.123), fonds de placement sans les fonds du marché monétaire (S.124), autres établissements financiers hors assurances et caisses de pensions (S.125), auxiliaires financiers (S.126), institutions financières captives (S.127), assurances (S.128) et caisses de pensions (S.129).

Dans les comptes financiers de la Suisse, les établissements de placements collectifs de capitaux ouverts régis par la loi sur les placements collectifs sont regroupés dans le sous-secteur des fonds de placement, sans qu'une distinction soit établie entre fonds du marché monétaire et autres fonds de placement (S.123+S.124). Le sous-secteur des autres établissements financiers englobe les institutions financières captives et les auxiliaires financiers (S.125+S.126+S.127). Ce sous-secteur comprend notamment des sociétés financières et holdings de groupes étrangers dont les activités se limitent, en Suisse, à des tâches de gestion ou de trésorerie pour le groupe, les deux établissements suisses de lettres de gage et les fondations de placement pour les placements de capitaux d'institutions de prévoyance vieillesse exonérées d'impôts. Les assurances et les caisses de pensions sont elles aussi rassemblées dans un seul sous-secteur (S.128+S.129), qui regroupe les sociétés d'assurance-vie, d'assurance-dommages et de réassurance placées sous le contrôle de l'Autorité fédérale de surveillance des marchés financiers (FINMA), la Suva, les caisses-maladie et les caisses de pensions autonomes et partiellement autonomes. PostFinance n'appartient au secteur des banques commerciales que depuis 2013, année où elle a obtenu la licence bancaire. Jusqu'en 2012, elle faisait partie du secteur des sociétés non financières, car elle constituait un domaine d'activité de la Poste et n'était donc pas un établissement juridiquement indépendant.

Administrations publiques (S.13)

Unités institutionnelles qui fournissent des services non marchands à la collectivité et dont les ressources proviennent de contributions obligatoires ou qui ont pour activité principale des opérations de redistribution du revenu ou de la richesse nationale. Les assurances sociales en font également partie. Ce secteur est ventilé en quatre sous-secteurs, à savoir la Confédération (S.1311), les cantons (S.1312), les communes (S.1313) et les assurances sociales (S.1314). Le sous-secteur de la Confédération englobe non

seulement l'administration fédérale, mais aussi la Régie fédérale des alcools, les écoles polytechniques fédérales (EPF) et quelques autres institutions de la Confédération qui ne sont pas exposées à la concurrence économique. En Suisse, les assurances sociales regroupent l'assurance-veillesse et survivants (AVS), l'assurance-invalidité (AI), les allocations pour perte de gain (APG), l'assurance-chômage (AC) et l'assurance-maternité du canton de Genève.

Ménages et ISBLSM (S.14+S.15)

Individus dans leur fonction de consommateurs (salariés, personnes sans activité lucrative, retraités, étudiants et enfants) et indépendants. Les institutions privées sans but lucratif au service des ménages (ISBLSM) entrent elles aussi dans ce secteur. Il s'agit de producteurs non marchands, tels que les associations de bienfaisance, les Eglises, les syndicats, les partis politiques et les clubs de loisirs.

Reste du monde (S.2)

Toutes les institutions et personnes non résidentes qui effectuent des opérations financières avec les secteurs suisses ou qui ont des actifs ou des passifs vis-à-vis des secteurs suisses. La répartition entre actifs et passifs est faite sous l'angle de l'étranger.

REMARQUES CONCERNANT LA DÉLIMITATION DE LA SUISSE ET DU RESTE DU MONDE

Dans les comptes financiers de la Suisse, toutes les succursales et filiales à l'étranger des entreprises suisses opérant sur le plan international font partie du reste du monde.

Par conséquent, le portefeuille de titres des banques commerciales, tel qu'il ressort des comptes financiers, est nettement moins fourni que l'ensemble des portefeuilles destinés au négoce et des immobilisations financières des groupes bancaires suisses. En outre, une proportion importante des placements collectifs distribués en Suisse est constituée de parts de fonds de placement qui appartiennent à des groupes bancaires suisses, mais sont domiciliés au Luxembourg. Si un ménage suisse investit dans un fonds luxembourgeois détenant des actions d'émetteurs suisses, il en résulte, du côté des placements collectifs de capitaux (instrument financier), des actifs financiers de la Suisse vis-à-vis du reste du monde (passifs pour le reste du monde) et, du côté des actions (instrument financier), des actifs financiers du reste du monde vis-à-vis de la Suisse. Les parts de fonds de placement émises par des fonds domiciliés à l'étranger et détenues par le reste du monde n'entrent pas dans les comptes financiers de la Suisse.

1.3 RÉPARTITION PAR INSTRUMENTS FINANCIERS

Dans les comptes financiers, les actifs et passifs sont ventilés par instruments financiers. La ventilation est faite principalement en fonction de la liquidité, de la négociabilité et des caractéristiques juridiques. En outre, les créances et les engagements sont

définis dans un sens large. On tient compte non seulement des relations directes créanciers/débiteurs, mais aussi des relations financières sous forme d'actions et d'autres participations. Les divers instruments financiers sont décrits ci-après (le code du SEC est indiqué entre parenthèses).

Or monétaire et DTS (AF.1)

Or entrant dans les réserves monétaires et détenu par la banque centrale ainsi que droits de tirage spéciaux (DTS) émis par le Fonds monétaire international. Les deux composantes sont évaluées aux prix du marché. L'or monétaire est le seul actif financier n'ayant pas de passif de contrepartie.

Numéraire et dépôts (AF.2)

Billets de banque et pièces, dans la monnaie du pays et en monnaies étrangères, dépôts transférables et autres dépôts. Ces derniers ne peuvent être utilisés comme moyens de paiement ou transformés en moyens de paiement sans frais importants ni restrictions majeures. L'évaluation est effectuée à la valeur nominale.

Titres de créance (AF.3)

Obligations, sous forme de titres ou de droits-valeurs, qui peuvent être négociées sur des marchés secondaires, mais ne donnent à leur porteur aucun droit de propriété sur l'émetteur. Ces titres et droits-valeurs sont répartis selon leur durée initiale en titres de créance à court terme (jusqu'à un an) et à long terme (plus d'un an). Ils sont évalués aux prix du marché.

Selon le SEC 2010, les produits structurés font partie des titres de créance. Dans les comptes financiers de la Suisse, certains produits structurés sont regroupés dans une catégorie séparée (voir ci-après).

Crédits (AF.4)

Prêts rémunérés et non titrisés (hors crédits commerciaux). Distinction entre crédits et dépôts: l'initiative émane généralement du débiteur, dans le cas d'un crédit, et du créancier, dans celui d'un dépôt. Les actifs et passifs résultant des opérations interbancaires figurent intégralement dans les dépôts. Dans les comptes financiers, il convient d'indiquer la valeur nominale des crédits.

Actions et parts de placements collectifs de capitaux (AF.5)

Droits de propriété au sens économique. En règle générale, le porteur a droit à une part des bénéfices et, en cas de liquidation, à une part de l'avoir net. Les comptes financiers distinguent deux sous-catégories: la première regroupe les actions et autres participations (AF.51), et la seconde est constituée des parts de placements collectifs de capitaux (AF.52). La première sous-catégorie englobe les actions cotées et non cotées (y compris de sociétés d'investissement), le capital de dotation des succursales à l'étranger, les parts de SARL et les participations dans des sociétés en nom collectif, dans des sociétés en commandite et dans des sociétés coopératives. Les parts de placements collectifs de capitaux (AF.52) couvrent les fonds ouverts au public et les parts de placements collectifs pour investisseurs qualifiés (parts de fondations de placement pour les placements de capitaux d'institutions de prévoyance vieillesse exonérées d'impôts ou parts de portefeuilles collectifs internes aux banques).

Les actions et les placements collectifs de capitaux doivent être évalués aux prix du marché. A défaut de tels prix, il faut procéder à une estimation. Les autres participations sont évaluées généralement au moyen de méthodes particulières, notamment à l'aide des fonds propres ou de la valeur nominale. Compte tenu des données disponibles, les participations ne sont pas évaluées, en Suisse, selon les règles du SEC 2010: les données sur les participations détenues à l'étranger proviennent de la statistique des investissements directs et

correspondent par conséquent aux fonds propres (y compris les réserves) des filiales. Dans le cas des participations que les banques détiennent en Suisse, les données correspondent à la valeur comptable dans les bilans bancaires. Les participations détenues par la Confédération sont évaluées selon diverses méthodes. La valeur de marché est utilisée dans le cas de Swisscom, tandis que les fonds propres (y compris les réserves) servent à l'évaluation d'autres participations importantes dans des sociétés telles que Ruag, les CFF et la Poste. Enfin, les autres participations sont évaluées à leur valeur comptable, et cette valeur est tirée du compte d'Etat de la Confédération suisse.

Droits sur les assurances et les caisses de pensions (AF.6)

Cette catégorie porte sur les provisions que les assurances et les caisses de pensions constituent pour couvrir les créances futures des assurés et des bénéficiaires de prestations. On distingue les sous-catégories suivantes: les droits sur les assurances-dommages (AF.61), qui englobent les provisions pour primes non acquises et les provisions pour sinistres, les droits sur les assurances-vie, hors prévoyance professionnelle (AF.62), les droits liés à la prévoyance vieillesse professionnelle (AF.63) et les droits des caisses de pensions sur les employeurs (AF.64). L'évaluation se fait selon des critères actuariels.

Produits financiers dérivés (AF.7)

Produits qui sont liés à un actif financier ou non financier ou à un indice et servent au négoce des risques financiers en tant que tels sur les marchés financiers; options sur titres des salariés. Les produits financiers dérivés sont évalués aux prix du marché ou sur la base de la valeur de rachat ou de compensation du contrat.

Produits structurés (-)

Selon le SEC 2010, les produits structurés entrent dans les titres de créance. Toutefois, dans les comptes financiers de la Suisse, les produits structurés mentionnés dans la *Swiss Derivative Map* de l'Association suisse des produits structurés (ASPS) constituent un poste séparé. Très répandus en Suisse, ces titres sont des obligations standardisées dans lesquelles les propriétés de deux ou de plusieurs instruments financiers sont combinées pour constituer un nouveau produit de placement (produits de participation, d'optimisation de la performance et de protection du capital). N'entrent pas dans cette catégorie les produits financiers structurés (*asset backed securities*, *collateralized debt obligations* et produits similaires), pour lesquels l'objet de financement ou le transfert de risque sont déterminants. Dans les comptes financiers de la Suisse, ils figurent eux aussi dans la catégorie des titres de créance.

Autres comptes à recevoir/à payer (AF.8)

Actifs et passifs financiers résultant de décalages entre le moment de la réalisation d'une opération et celui du paiement correspondant. Il s'agit de crédits commerciaux et de montants à payer tels que les impôts, les cotisations sociales, les dividendes, les loyers ainsi que les salaires et les traitements. Les actifs et passifs financiers sont évalués à leur valeur nominale.

1.4 SOLDES COMPTABLES

Valeur nette financière (BF.90)

Correspond à la différence entre les actifs et les passifs financiers. Dans l'interprétation de la valeur nette financière des entreprises, il convient de prendre en considération le fait que, dans les comptes financiers, le capital-actions (évalué aux prix du marché) figure lui aussi sous les passifs.

Capacité (+)/besoin (-) de financement (B.9)

Correspond à la différence entre la somme des opérations sur les actifs et la somme des opérations sur les passifs. En théorie, la capacité/le besoin de financement résultant des comptes financiers devrait être identique à la capacité/au besoin de financement qui ressort des comptes nationaux de l'Office fédéral de la statistique (OFS). Dans les comptes nationaux, la capacité/le besoin de financement équivaut à la différence entre l'épargne et les investissements. Dans la pratique toutefois, ces deux soldes divergent à cause de différences dans les données de base et de certaines lacunes dans les données.

2

Informations concernant les données et les méthodes d'estimation

2.1 INFORMATIONS DE BASE

STATISTIQUE DE SYNTHÈSE

Les comptes financiers constituent une statistique de synthèse. Pour les dresser, on recourt à diverses statistiques déjà existantes. Les données proviennent donc de statistiques qui sont destinées d'abord à d'autres buts et reposent généralement sur d'autres concepts. Sur le plan mondial, rares sont les enquêtes qui sont conduites spécialement pour les besoins des comptes financiers. Par conséquent, les données doivent être adaptées avant leur utilisation dans les comptes financiers.

Les principales données de base servant à établir les comptes financiers de la Suisse proviennent de la statistique bancaire (bilans des banques et enquête sur les dépôts de titres de la clientèle), des statistiques d'assurance et de la statistique des caisses de pensions, de la statistique des investissements directs, de la statistique des avoirs à l'étranger des entreprises et des engagements envers l'étranger des entreprises, de la statistique des finances publiques et de la statistique des marchés financiers.

Pour dresser les comptes financiers, quatre types d'informations sont utilisés. Les statistiques sectorielles – premier type d'informations – renseignent sur les actifs et les passifs financiers des secteurs interrogés (informations directes). Ainsi, les bilans bancaires sont une source précieuse d'informations. Ils portent sur les actifs et passifs des banques commerciales établies en Suisse. Les statistiques plurisectorielles – deuxième type d'informations – fournissent des renseignements sur plusieurs secteurs sans interroger directement ceux-ci (informations indirectes). L'enquête sur les dépôts de titres de la clientèle auprès des banques en est un exemple. Certaines statistiques – troisième type d'informations – indiquent également sur qui les créances sont détenues et envers qui les engagements existent (informations sur les contreparties). La répartition par secteurs des bilans bancaires entre dans ce type de statistiques. L'avantage de telles informations est de fournir des données sur les contreparties. Chaque créance d'une banque peut être imputée, comme engagement, à un secteur débiteur, et chaque engagement d'une

banque représente une créance d'un secteur. Ce type d'informations est particulièrement important dans le cas des secteurs pour lesquels on ne dispose pas de sources directes. Pour divers secteurs, il est également possible – quatrième type d'informations – de calculer certaines valeurs en mettant à profit des identités existant dans les comptes financiers. Ainsi, pour chaque instrument financier, le total des créances sur les résidents doit correspondre au total des engagements des résidents. Cette règle s'applique en particulier au calcul des engagements sous forme de titres de créance, mais aussi sous forme d'actions et d'autres participations.

APPRÉCIATION DES DONNÉES

Les données disponibles en Suisse – statistiques sectorielles, données tirées des statistiques plurisectorielles et informations sur les contreparties – ne satisfont pas d'une manière homogène au besoin d'informations pour l'établissement des comptes financiers. Ces données fournissent un bon aperçu des relations financières que les divers secteurs ont avec les banques établies en Suisse et de celles que les entreprises ont avec le reste du monde. Pour les comptes financiers de la Suisse, elles présentent toutefois des lacunes importantes, notamment en ce qui concerne les participations de sociétés holdings aux filiales sises en Suisse et les crédits au sein de groupes établis en Suisse, deux aspects qui ne peuvent être pris en considération faute de données de base. D'autres lacunes portent sur les actions des petites et moyennes entreprises. C'est pourquoi les passifs des entreprises et les actifs financiers des ménages sont sous-évalués. Aucune donnée adéquate n'est en outre disponible pour les crédits commerciaux des entreprises.

DEGRÉ DE CONSOLIDATION

Le SEC 2010 établit une distinction entre les données non consolidées et les données consolidées pour ce qui concerne les comptes financiers. Les données non consolidées d'un secteur englobent les actifs et passifs financiers impliquant des contreparties à l'intérieur et à l'extérieur du secteur en question, tandis que les données consolidées d'un secteur comprennent uniquement les actifs et passifs financiers impliquant des contreparties à l'extérieur

de ce secteur. La distinction entre données non consolidées et données consolidées est déterminante pour les secteurs des sociétés non financières, des sociétés financières et des administrations publiques. Quant au secteur des ménages, il ne comporte pas d'actifs ni de passifs financiers substantiels internes au secteur. Le secteur du reste du monde ne comprend par définition que les actifs et passifs de l'étranger impliquant des contreparties établies en Suisse.

Dans les comptes financiers de la Suisse, les indications afférentes aux sociétés non financières et aux sociétés financières résultent d'un assemblage de données non consolidées et de données consolidées, selon, notamment, les statistiques de base disponibles. Il apparaît alors que les informations concernant les sociétés non financières revêtent plutôt la forme de données consolidées, car il n'existe pas d'indications sur les participations que les sociétés holdings ont en Suisse ni sur les crédits au sein de groupes établis en Suisse. Les informations sur le secteur des sociétés financières par contre se présentent plutôt sous la forme de données non consolidées, car les instruments financiers des dépôts et des crédits englobent les actifs et passifs financiers entre les diverses banques commerciales, les actifs et passifs financiers entre les banques commerciales et la Banque nationale ainsi que les actifs et passifs financiers entre les banques commerciales et les autres sous-secteurs du secteur des sociétés financières. Quant aux données relatives au secteur des administrations publiques, elles ne sont pas consolidées.

ACTUALITÉ DES INFORMATIONS

Actuellement, les données afférentes à l'an A paraissent dans les comptes financiers en novembre de l'an A+2. Ce décalage important est dû au fait que les données de base provenant de la statistique des caisses de pensions ainsi que de la statistique des finances publiques, pour ce qui est des informations sur les cantons et les communes, ne sont disponibles qu'après un laps de temps assez long. Il est prévu d'établir ces données de base en recourant à des estimations dès novembre 2016 et de publier les données pour l'an A dans les comptes financiers paraissant en novembre de l'an A+1.

PRATIQUE EN MATIÈRE DE RÉVISION DES DONNÉES

Dans toute publication des comptes financiers, les données peuvent être révisées s'il y a eu actualisation des données de base, mise à disposition de nouvelles données de base ou amélioration des méthodes d'analyse. La révision porte alors sur les données de toute la période concernée.

2.2 MODIFICATIONS PAR RAPPORT À L'ANNÉE PRÉCÉDENTE

TRANSFERT DE POSTFINANCE DU SECTEUR DES SOCIÉTÉS NON FINANCIÈRES À CELUI DES SOCIÉTÉS FINANCIÈRES

A la suite de la réorganisation de la Poste, PostFinance est devenue en 2013 une banque juridiquement indépendante et fait depuis partie du secteur des sociétés financières (voir «Transfert de PostFinance du secteur des sociétés non financières à celui des sociétés financières», page 9). Jusqu'en 2012, elle figure dans le secteur des sociétés non financières, car PostFinance constituait un domaine d'activité de la Poste et n'était donc pas un établissement juridiquement indépendant.

MÉNAGES: COMPLÉMENT CONCERNANT LES CRÉDITS, DU CÔTÉ DES PASSIFS

PostFinance n'a pas le droit d'accorder des crédits à la clientèle privée. Depuis 2008, elle propose toutefois à ses clients des prêts hypothécaires d'une banque établie à l'étranger et d'une banque domiciliée en Suisse (stocks en 2013: environ 4 milliards de francs). Les passifs des ménages ne comprenaient jusqu'ici que les prêts hypothécaires de la banque domiciliée en Suisse. Dorénavant, les prêts hypothécaires de la banque établie à l'étranger sont également pris en considération (pour les données à partir de 2008).

2.3 DONNÉES POUR CHACUN DES SECTEURS

Diverses sources de données (voir ci-dessus) sont utilisées pour dresser les comptes financiers. Comme elles varient d'un secteur à l'autre, la manière de procéder est précisée ci-après pour chaque secteur.

SOCIÉTÉS NON FINANCIÈRES (S.11)

Les données sont tirées de statistiques qui couvrent plusieurs secteurs et d'informations sur les contreparties. Abstraction faite des données sur le numéraire détenu par la Poste, sur les prêts octroyés par PostFinance et sur les comptes postaux auprès de PostFinance, aucune information directe n'est disponible sur les actifs et passifs financiers des sociétés non financières.

Stocks des actifs financiers

Numéraire (AF.21)

Billets de banque et pièces détenus par la Poste, selon son rapport de gestion. Numéraire détenu en francs suisses par les autres sociétés non financières, selon les estimations de la BNS (voir section 2.4).

Dépôts transférables (AF.22)

Dépôts à vue auprès des banques commerciales établies en Suisse, selon la répartition par secteurs des bilans bancaires. Jusqu'en 2012: dépôts transférables auprès de PostFinance, selon les estimations de la BNS (à partir de 2013: intégrés dans les dépôts transférables auprès des banques commerciales).

Jusqu'en 2012: dépôts transférables détenus par PostFinance auprès de la Banque nationale, selon les données internes de la BNS.

Autres dépôts (AF.29)

Autres dépôts auprès des banques commerciales établies en Suisse et placements à titre fiduciaire à l'étranger, selon la répartition par secteurs des bilans bancaires. Jusqu'en 2012: Autres dépôts auprès de PostFinance, selon les estimations de la BNS (à partir de 2013: intégrés dans les Autres dépôts auprès des banques commerciales).

Titres de créance à court terme (AF.31)

Papiers monétaires d'émetteurs résidents et non résidents dans les dépôts de la clientèle auprès des comptoirs que les banques ont en Suisse, selon l'enquête sur les dépôts de titres. Papiers monétaires d'émetteurs non résidents, non conservés dans les dépôts de la clientèle auprès des comptoirs que les banques ont en Suisse, selon les enquêtes menées pour dresser la balance des paiements et la position extérieure de la Suisse (données depuis 2008).

Titres de créance à long terme (AF.32)

Bons de caisse et emprunts obligataires d'émetteurs résidents et non résidents dans les dépôts de la clientèle auprès des comptoirs que les banques ont en Suisse, selon l'enquête sur les dépôts de titres. Emprunts obligataires d'émetteurs non résidents, non conservés dans les dépôts de la clientèle auprès des comptoirs que les banques ont en Suisse, selon les enquêtes menées pour dresser la balance des paiements et la position extérieure de la Suisse.

Crédits (AF.4)

Crédits à des entreprises affiliées et à des tiers établis à l'étranger, selon les enquêtes menées pour dresser la balance des paiements et la position extérieure de la Suisse. Jusqu'en 2012: prêts octroyés par PostFinance à la Confédération, aux cantons et aux communes, selon le rapport de gestion de la Poste.

Actions et autres participations (AF.51)

Investissements de portefeuille: actions, bons de participation et bons de jouissance d'émetteurs résidents et non résidents dans les dépôts de la clientèle auprès des comptoirs que les banques ont en Suisse, selon l'enquête sur les dépôts de titres. Titres de participation d'émetteurs non résidents, non conservés dans les dépôts de la clientèle auprès des comptoirs que les banques ont en Suisse, selon les enquêtes menées pour dresser la balance des paiements et la position extérieure de la Suisse.

Participations: participations à l'étranger, selon les enquêtes menées pour dresser la balance des paiements et la position extérieure de la Suisse.

Parts de placements collectifs de capitaux (AF.52)

Parts de placements collectifs de capitaux d'émetteurs résidents et non résidents dans les dépôts de la clientèle auprès des comptoirs que les banques ont en Suisse, selon l'enquête sur les dépôts de titres.

Droits sur les assurances et les caisses de pensions (AF.6)

Droits sur les assurances-dommages. Le mode de calcul est décrit dans le sous-secteur Assurances et caisses de pensions, sous Stocks des passifs (S.128+S.129).

Produits structurés (-)

Produits structurés d'émetteurs résidents et non résidents dans les dépôts de la clientèle auprès des comptoirs que les banques ont en Suisse, selon l'enquête sur les dépôts de titres (données depuis 2005).

Autres comptes à recevoir (AF.8)

Ecritures de contrepartie afférentes aux positions du secteur des administrations publiques: autres comptes à payer en termes nets (c'est-à-dire après déduction des autres comptes à recevoir) des administrations publiques, sans les positions figurant au secteur Ménages et ISBLSM.

Stocks des passifs

Dépôts transférables (AF.22)

Dépôts transférables auprès de PostFinance (comptes postaux), selon le rapport de gestion de la Poste (jusqu'en 2012).

Autres dépôts (AF.29)

Autres dépôts auprès de PostFinance (comptes Deposito, comptes de placement et dépôts à terme fixe), selon le rapport de gestion de la Poste (jusqu'en 2012).

Titres de créance à court terme (AF.31)

Titres de créance à long terme (AF.32)

Les engagements des sociétés non financières sous forme de titres de créance à court et à long terme sont obtenus en calculant la valeur résiduelle. Pour le calcul, on part de l'identité ci-après dans les comptes financiers: la somme des titres de créance d'émetteurs résidents que les divers secteurs ont en leur possession correspond à la somme des titres de créance émis par les résidents. Cette identité s'applique aux titres de créance à court terme comme aux titres de créance à long terme. Les titres émis par les sociétés financières et les administrations publiques sont portés en déduction de ce total. La valeur résiduelle est considérée comme un passif des sociétés non financières.

Crédits (AF.4)

Crédits des banques commerciales établies en Suisse, selon la répartition par secteurs des bilans bancaires. Crédits obtenus d'entreprises affiliées et de tiers établis à l'étranger, selon les enquêtes menées pour dresser la balance des paiements et la position extérieure de la Suisse.

Actions et autres participations (AF.51)

Voir section 2.5 ci-après.

Opérations financières

Du côté des actifs financiers, les opérations sont généralement estimées sur la base de la variation des stocks. On tient alors compte des gains et pertes en capital dus aux fluctuations des cours boursiers et des cours de change. Pour les participations détenues à l'étranger et les crédits accordés à des sociétés affiliées (crédits au sein de groupes) sises à l'étranger, on utilise des données sur les opérations, tirées des enquêtes menées pour dresser la balance des paiements et la position extérieure de la Suisse. En ce qui concerne les passifs, les opérations sur les titres de créance à long terme et sur les investissements de portefeuille en actions sont calculées sur la base de la statistique du marché des capitaux établie par la BNS. Les participations détenues par les non-résidents dans des entreprises établies en Suisse et

les crédits accordés par des sociétés affiliées (crédits au sein de groupes) sises à l'étranger sont déterminés sur la base des données relatives aux opérations, données extraites des enquêtes menées pour dresser la balance des paiements et la position extérieure de la Suisse. Les opérations concernant les autres crédits et les dépôts auprès de PostFinance sont estimées sur la base de la variation des stocks.

SOCIÉTÉS FINANCIÈRES (S.12)

En principe, les actifs et passifs financiers des sociétés financières correspondent à la somme des actifs et passifs financiers des sous-secteurs S.121 à S.129. Seuls font exception les passifs sous forme d'actions et d'autres participations. Compte tenu des données disponibles, ces passifs ne peuvent être estimés que pour l'ensemble du secteur (voir section 2.5).

BANQUE NATIONALE SUISSE (S.121)

Tous les actifs et passifs financiers de la Banque nationale suisse (BNS) sont pris en considération. Le fonds de stabilisation créé en 2008 est consolidé avec la BNS jusqu'au moment où celle-ci l'a vendu, en 2013. Les données afférentes aux stocks des actifs et passifs financiers sont tirées du *Rapport de gestion*, et la répartition entre les catégories est faite à l'aide d'informations supplémentaires provenant de la Comptabilité centrale de la BNS. Les opérations sont calculées à partir de la variation des stocks, de données internes de la BNS relatives aux mouvements et du compte de résultat de la BNS.

Fonds propres de la BNS

La BNS est une société anonyme régie par une loi spéciale et cotée en Bourse. Si la BNS dispose d'un bénéfice distribuable, le dividende ne peut dépasser, selon la loi sur la Banque nationale, 6% du capital-actions nominal, qui est de 25 millions de francs; le solde du bénéfice revient à la Confédération et aux cantons, indépendamment de l'actionariat. La valeur de marché des actions cotées à SIX Swiss Exchange reflète donc la limitation considérable des droits patrimoniaux des actionnaires. Les fonds propres comprennent aussi la réserve pour distributions futures, le résultat de l'exercice et la provision pour réserves monétaires.

Etant donné les dispositions de la loi sur la Banque nationale, la réserve pour distributions futures et le résultat de l'exercice représentent des droits que la Confédération (pour un tiers) et les cantons (pour deux tiers) détiennent sur la banque centrale. Le SEC 2010 ne définit aucune règle explicite au sujet

de la comptabilisation de la provision pour réserves monétaires. Le manuel d'Eurostat pour le déficit public et la dette publique contient cependant des précisions dans ce domaine. Selon ce manuel, la provision pour réserves monétaires est considérée comme propriété de la collectivité. Dans les comptes nationaux, la collectivité est représentée par les administrations publiques. Pour la Suisse, le problème se pose de savoir à quel sous-secteur des administrations publiques (Confédération, cantons, communes, assurances sociales) il faut attribuer la provision pour réserves monétaires. Dans les comptes financiers, la provision pour réserves monétaires est comptabilisée, à l'instar de la réserve pour distributions futures et du résultat de l'exercice, comme droits que la Confédération (pour un tiers) et les cantons (pour deux tiers) détiennent sur la banque centrale.

Dans le calcul des opérations liées aux fonds propres, les versements de la BNS à la Confédération et aux cantons sont scindés en revenus de la propriété et remboursements de capitaux. Selon le manuel d'Eurostat pour le déficit public et la dette publique, la comptabilisation dépend de l'importance des versements par rapport au résultat dégagé par la BNS. Si la distribution est inférieure au résultat obtenu par la BNS l'année précédente (sans les gains et pertes en capital), le montant total est comptabilisé hors comptes financiers comme revenu de la propriété de la Confédération et des cantons. Si par contre la distribution est supérieure au résultat obtenu par la BNS l'année précédente, une part correspondant au résultat est comptabilisée en tant que revenu de la propriété. La part excédant le résultat est considérée comme remboursement de capitaux et entre dans les comptes financiers en tant qu'opération financière.

BANQUES COMMERCIALES (S.122)

Les données sur les actifs et passifs financiers des banques commerciales sont tirées pour l'essentiel des bilans des comptoirs que les banques ont en Suisse. En outre, certains actifs et passifs sont établis à l'aide d'autres données.

Stocks des actifs financiers

Numéraire (AF.21)

Billets et pièces en francs suisses et en monnaies étrangères, selon les bilans bancaires.

Dépôts transférables (AF.22)

Dépôts à vue à la BNS, selon le *Rapport de gestion* de la BNS. Dépôts à vue auprès des autres établissements, selon les bilans bancaires.

Autres dépôts (AF.29)

Créances sur la BNS (sans les dépôts à vue), selon le *Rapport de gestion* de la BNS. Créances (y compris les créances hypothécaires) sur les banques commerciales établies en Suisse et à l'étranger, selon les bilans bancaires.

Titres de créance à court terme (AF.31)

Papiers monétaires d'émetteurs résidents et non résidents, selon les bilans bancaires.

Titres de créance à long terme (AF.32)

Obligations d'émetteurs résidents et non résidents dans les portefeuilles destinés au négoce et les immobilisations financières, selon les bilans bancaires.

Crédits (AF.4)

Créances (y compris les créances hypothécaires) sur la clientèle, selon les bilans bancaires.

Actions et autres participations (AF.51)

Investissements de portefeuille: actions d'émetteurs résidents et non résidents dans les portefeuilles destinés au négoce et les immobilisations financières, selon les bilans bancaires.

Participations: participations en Suisse, selon les bilans bancaires; participations à l'étranger, selon la statistique des investissements directs.

Parts de placements collectifs de capitaux (AF.52)

Parts de placements collectifs de capitaux d'émetteurs résidents et non résidents dans les portefeuilles destinés au négoce et les immobilisations financières, selon les bilans bancaires.

Produits financiers dérivés (AF.7)

Valeurs de remplacement positives, selon les bilans bancaires (données depuis 2004). Jusqu'en 2003, uniquement les écritures de contrepartie afférentes aux positions du sous-secteur de la Banque nationale suisse et du secteur des administrations publiques.

Stocks des passifs**Dépôts transférables (AF.22)**

Engagements envers la BNS, selon le *Rapport de gestion* de la BNS. Engagements envers les banques commerciales et envers la clientèle résidente et non résidente, selon les bilans bancaires.

Autres dépôts (AF.29)

Engagements envers la BNS, selon le *Rapport de gestion* de la BNS. Engagements envers les banques commerciales (y compris les hypothèques) et envers la clientèle résidente et non résidente, selon les bilans bancaires.

Titres de créance à court terme (AF.31)

Engagements résultant de papiers monétaires, selon les bilans bancaires.

Titres de créance à long terme (AF.32)

Bons de caisse et emprunts obligataires, selon les bilans bancaires. Pour les emprunts obligataires, les données sont ajustées (valeurs de marché) à l'aide de chiffres provenant de SIX Swiss Exchange.

Crédits (AF.4)

Prêts de la BNS, selon le *Rapport de gestion* de la BNS. Prêts des établissements de lettres de gage et des centrales d'émission, selon les bilans bancaires.

Produits financiers dérivés (AF.7)

Valeurs de remplacement négatives, selon les bilans bancaires (données depuis 2004). Jusqu'en 2003, uniquement les écritures de contrepartie afférentes aux positions du sous-secteur de la Banque nationale suisse et du secteur des administrations publiques.

Produits structurés (-)

La comptabilisation des produits structurés par les émetteurs est décrite à la section 2.6.

Opérations financières

Les opérations des banques commerciales (dépôts et crédits) sont estimées sur la base de la variation des stocks. Pour les postes en monnaies étrangères, on tient compte des gains et pertes en capital dus aux fluctuations des cours de change.

FONDS DE PLACEMENT (S.123+S.124)

Les informations sur les actifs et passifs financiers des fonds de placement sont tirées de la statistique des placements collectifs.

Stocks des actifs financiers**Dépôts transférables (AF.22)**

Dépôts à vue auprès des banques commerciales établies en Suisse et à l'étranger, selon la statistique des placements collectifs.

Autres dépôts (AF.29)

Autres dépôts auprès des banques commerciales établies en Suisse et à l'étranger (y compris les fonds fiduciaires), selon la statistique des placements collectifs.

Titres de créance à court terme (AF.31)

Papiers monétaires d'émetteurs résidents et non résidents, selon la statistique des placements collectifs.

Titres de créance à long terme (AF.32)

Obligations d'émetteurs résidents et non résidents, selon la statistique des placements collectifs.

Actions et autres participations (AF.51)

Actions et autres titres de participation d'émetteurs résidents et non résidents, selon la statistique des placements collectifs.

Parts de placements collectifs de capitaux (AF.52)

Parts d'autres organismes de placements collectifs d'émetteurs résidents et non résidents, selon la statistique des placements collectifs.

Stocks des passifs**Crédits (AF.4)**

Engagements envers les banques, selon la statistique des placements collectifs.

Parts de placements collectifs de capitaux (AF.52)

Fortune nette du fonds, selon la statistique des placements collectifs.

Opérations financières

Les opérations des fonds de placement (dépôts et crédits) sont estimées sur la base de la variation des stocks.

AUTRES ÉTABLISSEMENTS FINANCIERS (S.125+S.126+S.127)

Les données sur les actifs et passifs financiers des autres établissements financiers proviennent en majeure partie de sources plurisectorielles et d'informations tirées de contreparties.

Stocks des actifs financiers

Dépôts transférables (AF.22)

Dépôts à vue auprès des banques commerciales établies en Suisse, selon la répartition par secteurs des bilans bancaires. Jusqu'en 2012: dépôts transférables auprès de PostFinance, selon les estimations de la BNS (à partir de 2013: intégrés dans les dépôts transférables auprès des banques commerciales).

Autres dépôts (AF.29)

Autres dépôts auprès des banques commerciales établies en Suisse et placements à titre fiduciaire à l'étranger, selon la répartition par secteurs des bilans bancaires. Jusqu'en 2012: Autres dépôts auprès de PostFinance, selon les estimations de la BNS (à partir de 2013: intégrés dans les Autres dépôts auprès des banques commerciales). Autres dépôts à l'étranger: placements à titre fiduciaire des autres établissements financiers, selon la répartition par secteurs des bilans bancaires.

Titres de créance à court terme (AF.31)

Papiers monétaires d'émetteurs résidents et non résidents dans les dépôts de la clientèle auprès des comptoirs que les banques ont en Suisse, selon l'enquête sur les dépôts de titres. Papiers monétaires d'émetteurs non résidents, non conservés dans les dépôts de la clientèle auprès des comptoirs que les banques ont en Suisse, selon les enquêtes menées pour dresser la balance des paiements et la position extérieure de la Suisse (données depuis 2008).

Titres de créance à long terme (AF.32)

Bons de caisse et emprunts obligataires d'émetteurs résidents et non résidents dans les dépôts de la clientèle auprès des comptoirs que les banques ont en Suisse, selon l'enquête sur les dépôts de titres. Emprunts obligataires d'émetteurs non résidents, non conservés dans les dépôts de la clientèle auprès des comptoirs que les banques ont en Suisse, selon les enquêtes menées pour dresser la balance des paiements et la position extérieure de la Suisse.

Crédits (AF.4)

Prêts accordés aux banques par les établissements de lettres de gage et les centrales d'émission, selon les bilans bancaires. Créances détenues par des établissements du secteur non bancaire sur les ménages et résultant de crédits à la consommation (leasing inclus), selon le rapport annuel de la centrale d'information de crédit (ZEK; données depuis 2005; jusqu'en 2004, indications limitées au leasing de voitures, selon le rapport de gestion de l'Association Suisse des Sociétés de Leasing). Créances sur les cantons et les communes, selon les données du secteur des administrations publiques. Crédits à des entreprises affiliées et à des tiers à l'étranger, selon les enquêtes menées pour dresser la balance des paiements et la position extérieure de la Suisse.

Actions et autres participations (AF.51)

Investissements de portefeuille: actions, bons de participation et bons de jouissance d'émetteurs résidents et non résidents dans les dépôts de la clientèle auprès des comptoirs que les banques ont en Suisse, selon l'enquête sur les dépôts de titres. Titres de participation d'émetteurs non résidents, non conservés dans les dépôts auprès des comptoirs que les banques ont en Suisse, selon les enquêtes menées pour dresser la balance des paiements et la position extérieure de la Suisse.

Participations: participations à l'étranger, selon les enquêtes menées pour dresser la balance des paiements et la position extérieure de la Suisse.

Parts de placements collectifs de capitaux (AF.52)

Parts de placements collectifs de capitaux d'émetteurs résidents et non résidents dans les dépôts de la clientèle auprès des comptoirs que les banques ont en Suisse, selon l'enquête sur les dépôts de titres.

Produits structurés (-)

Produits structurés d'émetteurs résidents et non résidents dans les dépôts de la clientèle auprès des comptoirs que les banques ont en Suisse, selon l'enquête sur les dépôts de titres (données depuis 2005).

Stocks des passifs

Dépôts transférables (AF.22)

Avoirs des banques commerciales auprès de centrales de clearing, selon les bilans bancaires.

Titres de créance à long terme (AF.32)

Emprunts émis par les centrales de lettres de gage, selon la statistique bancaire. Les données sont ajustées (valeurs de marché) à l'aide de chiffres provenant de SIX Swiss Exchange. Emprunts émis à l'étranger, selon les enquêtes menées pour dresser la balance des paiements et la position extérieure de la Suisse.

Crédits (AF.4)

Crédits des banques commerciales établies en Suisse, selon la répartition par secteurs des bilans bancaires. Crédits obtenus d'entreprises affiliées et de tiers établis à l'étranger, selon les enquêtes menées pour dresser la balance des paiements et la position extérieure de la Suisse.

Parts de placements collectifs de capitaux (AF.52)

Total des actifs financiers détenus par l'ensemble des secteurs sous forme de parts de placements collectifs de capitaux d'émetteurs résidents, après déduction des passifs liés aux parts de placements collectifs de capitaux du sous-secteur des fonds de placement.

Opérations financières

Les opérations des autres établissements financiers (dépôts et crédits) sont estimées sur la base de la variation des stocks. Pour les postes en monnaies étrangères, on tient compte des gains et pertes en capital dus aux fluctuations des cours de change.

ASSURANCES ET CAISSES DE PENSIONS (S.128+S.129)

Les données afférentes aux actifs et passifs financiers des assurances proviennent de sources plurisectorielles et d'informations tirées de contreparties; elles sont complétées par des données extraites des statistiques d'assurance de la FINMA ainsi que des bilans de la Suva et des caisses-maladie.

Pour ce qui a trait aux caisses de pensions, la statistique des caisses de pensions de l'OFS est la principale source de données. Jusqu'en 2004, seules des données portant sur les années paires ont été recueillies. Il a donc fallu, jusqu'en 2003, estimer

les données pour les années impaires. Depuis 2005, l'enquête est réalisée annuellement.

Stocks des actifs financiers

Dépôts transférables (AF.22)

Dépôts à vue auprès des banques commerciales établies en Suisse, selon la répartition par secteurs des bilans bancaires. Jusqu'en 2012: dépôts transférables auprès de PostFinance, selon les estimations de la BNS (à partir de 2013: intégrés dans les dépôts transférables auprès des banques commerciales).

Autres dépôts (AF.29)

Autres dépôts auprès des banques commerciales établies en Suisse et placements à titre fiduciaire à l'étranger, selon la répartition par secteurs des bilans bancaires. Jusqu'en 2012: Autres dépôts auprès de PostFinance, selon les estimations de la BNS (à partir de 2013: intégrés dans les Autres dépôts auprès des banques commerciales).

Titres de créance à court terme (AF.31)

Papiers monétaires d'émetteurs résidents et non résidents dans les dépôts de la clientèle auprès des comptoirs que les banques ont en Suisse, selon l'enquête sur les dépôts de titres. Papiers monétaires d'émetteurs non résidents, non conservés dans les dépôts de la clientèle auprès des comptoirs que les banques ont en Suisse, selon les enquêtes menées pour dresser la balance des paiements et la position extérieure de la Suisse (données depuis 2005).

Titres de créance à long terme (AF.32)

Placements des assurances: bons de caisse et emprunts obligataires d'émetteurs résidents et non résidents dans les dépôts de la clientèle auprès des comptoirs que les banques ont en Suisse, selon l'enquête sur les dépôts de titres. Titres de créance à long terme d'émetteurs non résidents, non conservés dans les dépôts de la clientèle auprès des comptoirs que les banques ont en Suisse, selon les enquêtes menées pour dresser la balance des paiements et la position extérieure de la Suisse. Placements de la Suva en titres de créance à long terme d'émetteurs résidents et non résidents, selon le rapport de gestion de la Suva. Placements des caisses de pensions: placements directs en obligations et en bons de caisse d'émetteurs résidents et non résidents, selon la statistique des caisses de pensions.

Crédits (AF.4)

Crédits à des débiteurs résidents: créances hypothécaires des assurances, selon les statistiques d'assurance; créances hypothécaires des caisses de pensions, selon la statistique des caisses de pensions; créances des caisses de pensions sur la Confédération, selon les données du secteur des administrations publiques.

Crédits à des débiteurs non résidents: créances des assurances sur l'étranger, selon les enquêtes menées pour dresser la balance des paiements et la position extérieure de la Suisse.

Actions et autres participations (AF.51)

Investissements de portefeuille des assurances: actions, bons de participation et bons de jouissance d'émetteurs résidents et non résidents dans les dépôts de la clientèle auprès des comptoirs que les banques ont en Suisse, selon l'enquête sur les dépôts de titres. Actions d'émetteurs non résidents, non conservées dans les dépôts de la clientèle auprès des comptoirs que les banques ont en Suisse, selon les enquêtes menées pour dresser la balance des paiements et la position extérieure de la Suisse. Placements de la Suva en titres de participation d'émetteurs résidents et non résidents, selon le rapport de gestion de la Suva.

Investissements de portefeuille des caisses de pensions: placements directs en actions et en bons de participation d'émetteurs résidents et non résidents, selon la statistique des caisses de pensions.

Participations des assurances: participations à l'étranger, selon les enquêtes menées pour dresser la balance des paiements et la position extérieure de la Suisse.

Parts de placements collectifs de capitaux (AF.52)

Parts de placements collectifs de capitaux détenues par des assurances dans les dépôts de la clientèle auprès des comptoirs que les banques ont en Suisse, selon l'enquête sur les dépôts de titres. Placements collectifs (indirects) des caisses de pensions, selon la statistique des caisses de pensions.

Droits sur les assurances et les caisses de pensions (AF.6)

Contreparties des engagements du secteur des administrations publiques vis-à-vis des caisses de pensions de droit public bénéficiant d'une garantie de l'Etat, selon les données afférentes au secteur des administrations publiques.

Produits structurés (-)

Produits structurés d'émetteurs résidents et non résidents dans les dépôts de la clientèle auprès des comptoirs que les banques ont en Suisse, selon l'enquête sur les dépôts de titres (données depuis 2005).

Stocks des passifs

Titres de créance à long terme (AF.32)

Emprunts obligataires cotés des assurances, selon les données de SIX Swiss Exchange. Emprunts obligataires émis à l'étranger par les assurances, selon les enquêtes menées pour dresser la balance des paiements et la position extérieure de la Suisse.

Crédits (AF.4)

Crédits des banques commerciales établies en Suisse, selon la répartition par secteurs des bilans bancaires. Crédits obtenus de l'étranger, selon les enquêtes menées pour dresser la balance des paiements et la position extérieure de la Suisse.

Droits sur les assurances-dommages (AF.61)

Primes reportées et provisions pour sinistres survenus dans les affaires directes suisses des assurances-dommages, selon les statistiques d'assurance. Provisions techniques dans les affaires de réassurance à l'étranger, selon les enquêtes menées pour dresser la balance des paiements et la position extérieure de la Suisse. Provisions techniques de la Suva et des caisses-maladie, selon leurs bilans.

Les droits sur la Suva et les caisses-maladie sont attribués intégralement, du côté des actifs financiers, aux ménages (S.14). Les provisions des assurances-dommages figurant dans les statistiques d'assurance sont réparties à l'aide des primes et des prestations pour l'année 2002; ainsi, 75% de ces provisions sont attribués aux ménages et 25% aux sociétés non financières (les parts des autres secteurs étant faibles, elles ne sont pas prises en compte). Les provisions afférentes aux affaires à l'étranger représentent des actifs financiers de l'étranger.

Droits sur les assurances-vie, hors prévoyance vieillesse professionnelle (AF.62)

Provisions techniques pour assurances-vie individuelles et assurances-vie liées à des participations, selon les statistiques d'assurance.

Cette position est intégralement attribuée, du côté des actifs financiers, aux ménages (S.14).

Droits liés à la prévoyance vieillesse professionnelle (AF.63)

Assurances-vie: provisions pour la prévoyance professionnelle, selon les statistiques d'assurance. Caisses de pensions, données depuis 2004: capital de prévoyance et provisions techniques, selon la statistique des caisses de pensions.

Caisses de pensions, données jusqu'à fin 2003: rétopolation de la BNS sur la base du capital lié et libre des caisses de pensions, selon la statistique des caisses de pensions.

Du côté des actifs financiers, cette position est répartie entre les ménages (S.14) et le secteur du reste du monde (S.2) à l'aide des cotisations à la prévoyance vieillesse professionnelle pour 2002 et des prestations de celle-ci pour la même année. Il en résulte la répartition suivante: 90% des droits sont attribués au secteur des ménages et 10% au secteur du reste du monde.

Opérations financières

Les opérations afférentes aux dépôts et aux crédits figurant sous Assurances et caisses de pensions sont estimées sur la base de la variation des stocks.

Pour les postes en monnaies étrangères, on tient compte des gains et pertes en capital dus aux fluctuations des cours de change. Les opérations relatives aux droits sur les assurances-dommages (F.61) ainsi qu'aux droits sur les assurances-vie, hors prévoyance vieillesse professionnelle (F.62), sont estimées sur la base de la variation des stocks. Les opérations relatives aux droits sur les assurances-vie et sur les caisses de pensions, droits qui résultent de la prévoyance vieillesse professionnelle (F.63), englobent principalement le poste *Ajustement pour variation des droits des ménages sur les fonds de pension* (code SEC D.8), qui est tiré des CN de l'OFS. S'y ajoutent les apports de libre passage, déduction faite des prestations de libre passage et des versements anticipés pour la propriété du logement, selon la statistique des caisses de pensions.

ADMINISTRATIONS PUBLIQUES (S.13)

Les données relatives au secteur des administrations publiques sont établies par l'OFS, en collaboration avec l'Administration fédérale des finances (AFF).

Confédération (S.1311), cantons (S.1312) et communes (S.1313)

Les informations statistiques relatives à la Confédération, aux cantons et aux communes sont tirées principalement du compte d'Etat de la Confédération suisse et des enquêtes de l'AFF sur les finances des cantons et des communes.

Des explications concernant le poste *Part aux fonds propres de la BNS* figurent dans le commentaire afférent au sous-secteur de la Banque nationale suisse (S.121).

Le poste *Provisions pour droits sur les assurances et les caisses de pensions* (AF.6) comprend essentiellement les passifs de la Confédération résultant de l'assurance militaire ainsi que les passifs des cantons et des communes vis-à-vis des caisses de pensions de droit public bénéficiant d'une garantie de l'Etat. Les données afférentes aux passifs

vis-à-vis des caisses de pensions bénéficiant d'une garantie de l'Etat proviennent de calculs de l'OFS.

Assurances sociales (S.1314)

Le rapport annuel des fonds de compensation de l'AVS, de l'AI et de l'APG ainsi que les informations fournies par le SECO sur le fonds de compensation de l'AC constituent la principale source de données du sous-secteur des assurances sociales.

Remarques concernant la relation avec la statistique financière des collectivités publiques dressée par l'AFF

La statistique financière des collectivités publiques dressée par l'AFF a subi un remaniement complet en 2010 et englobe depuis lors, en plus des données conformes aux normes statistiques nationales, des données établies selon le *Manuel de statistiques de finances publiques (Manuel SFP 2001)* du Fonds monétaire international. Ce manuel est compatible, dans une large mesure, avec le SEC 2010, qui constitue la base méthodologique pour les comptes financiers et pour la partie non financière des comptes nationaux de la Suisse. La compatibilité des deux manuels permet d'éliminer les différences entre la statistique de l'AFF et les comptes financiers. Les travaux d'harmonisation entre les comptes financiers et la statistique de l'AFF pour ce qui concerne les données sur le secteur des administrations publiques ne sont pas encore achevés.

MÉNAGES ET ISBLSM (S.14+S.15)

Les données sur les stocks des actifs et passifs financiers des ménages et des institutions sans but lucratif au service des ménages (ISBLSM) proviennent de sources plurisectorielles et d'informations tirées de contreparties. Aucune information directe n'est disponible sur ce secteur.

Stocks des actifs financiers

Numéraire (AF.21)

Billets et pièces en francs suisses, selon les estimations de la BNS (voir section 2.4).

Dépôts transférables (AF.22)

Dépôts à vue auprès des banques commerciales établies en Suisse, selon la répartition par secteurs des bilans bancaires. Jusqu'en 2012: dépôts transférables auprès de PostFinance, selon les estimations de la BNS (à partir de 2013: intégrés dans les dépôts transférables auprès des banques commerciales).

Autres dépôts (AF.29)

Autres dépôts auprès des banques commerciales établies en Suisse et placements à titre fiduciaire à l'étranger, selon la répartition par secteurs des bilans bancaires. Jusqu'en 2012: Autres dépôts auprès de PostFinance, selon les estimations de la BNS (à partir de 2013: intégrés dans les Autres dépôts auprès des banques commerciales).

Titres de créance à court terme (AF.31)

Papiers monétaires d'émetteurs résidents et non résidents dans les dépôts de la clientèle auprès des comptoirs que les banques ont en Suisse, selon l'enquête sur les dépôts de titres.

Titres de créance à long terme (AF.32)

Bons de caisse et emprunts obligataires d'émetteurs résidents et non résidents dans les dépôts de la clientèle auprès des comptoirs que les banques ont en Suisse, selon l'enquête sur les dépôts de titres. Obligations de caisse qui ne sont pas indiquées dans l'enquête sur les dépôts de titres, selon les estimations de la BNS.

Actions et autres participations (AF.51)

Actions, bons de participation et bons de jouissance d'émetteurs résidents et non résidents dans les dépôts de la clientèle auprès des comptoirs que les banques ont en Suisse, selon l'enquête sur les dépôts de titres.

Parts de placements collectifs de capitaux (AF.52)

Parts de placements collectifs de capitaux d'émetteurs résidents et non résidents dans les dépôts de la clientèle auprès des comptoirs que les banques ont en Suisse, selon l'enquête sur les dépôts de titres.

Droits sur les assurances et les caisses de pensions (AF.6)

Droits sur les assurances-dommages, droits sur les assurances-vie et droits liés à la prévoyance vieillesse professionnelle. Le mode de calcul est décrit dans le sous-secteur Assurances et caisses de pensions (S.128+S.129), sous Stocks des passifs.

Produits structurés (-)

Produits structurés d'émetteurs résidents et non résidents dans les dépôts de la clientèle auprès des comptoirs que les banques ont en Suisse, selon l'enquête sur les dépôts de titres (données depuis 2005).

Stocks des passifs**Crédits (AF.4)**

Crédits des banques commerciales établies en Suisse, selon les bilans bancaires (leasing inclus). Hypothèques accordées par les assurances, selon les statistiques d'assurance. Hypothèques accordées par les caisses de pensions, selon la statistique des caisses de pensions. Hypothèques accordées par des établissements sis à l'étranger, mais proposées par PostFinance, selon les données transmises par PostFinance. Crédits à la consommation octroyés par des établissements du secteur non bancaire (leasing inclus), selon le rapport annuel de la centrale d'information de crédit (ZEK; données depuis 2005). Jusqu'en 2004, indications limitées au leasing de voitures, selon le rapport de gestion de l'Association Suisse des Sociétés de Leasing.

Autres comptes à payer (AF.8)

Ecritures de contrepartie afférentes aux positions du secteur des administrations publiques: 80% des créances fiscales des cantons et des communes, après déduction de 20% des provisions de la Confédération pour le remboursement de l'impôt anticipé.

Opérations financières

Les opérations des ménages sont généralement estimées sur la base de la variation des stocks. Dans le cas des titres (titres de créance, actions, placements collectifs de capitaux, produits structurés), on tient compte des gains et pertes en capital dus aux fluctuations des cours boursiers et des cours de change. Le calcul des opérations relatives aux droits sur les assurances et les caisses

de pensions (F.6) est décrit sous Assurances et caisses de pensions (S.128+S.129).

RESTE DU MONDE (S.2)

Ce secteur ne doit pas être pris au sens strict. En effet, il ne regroupe que les actifs et passifs financiers vis-à-vis des secteurs suisses. Ainsi, les actifs financiers de l'étranger correspondent aux passifs des secteurs suisses vis-à-vis du reste du monde, tandis que les passifs du reste du monde correspondent aux actifs financiers, à l'étranger, des secteurs suisses. Les actifs financiers des secteurs suisses faisant l'objet d'une répartition entre la Suisse et l'étranger, on peut renoncer à donner ici une liste des sources des données sur les passifs du reste du monde. Le lecteur trouvera l'information dans les commentaires afférents aux secteurs suisses.

Stocks des actifs financiers**Droits de tirage spéciaux (AF.12)**

Contreparties des engagements du sous-secteur de la Banque nationale suisse.

Numéraire (AF.21)

Billets et pièces en francs suisses, selon les estimations de la BNS (voir section 2.4).

Dépôts transférables (AF.22)

Dépôts à vue à la BNS, selon le *Rapport de gestion* de la BNS. Dépôts à vue auprès des banques commerciales établies en Suisse, selon les bilans bancaires.

Autres dépôts (AF.29)

Autres dépôts à la BNS, selon le *Rapport de gestion* de la BNS. Autres dépôts auprès des banques commerciales établies en Suisse, selon les bilans bancaires.

Titres de créance à court terme (AF.31)

Papiers monétaires d'émetteurs résidents dans les dépôts de la clientèle auprès des comptoirs que les banques ont en Suisse, selon l'enquête sur les dépôts de titres.

Titres de créance à long terme (AF.32)

Bons de caisse et emprunts obligataires d'émetteurs résidents dans les dépôts de la clientèle auprès des comptoirs que les banques ont en Suisse, selon l'enquête sur les dépôts de titres. Emprunts obligataires d'émetteurs résidents, non conservés dans les dépôts de la clientèle auprès des comptoirs que les banques ont en Suisse, selon les enquêtes menées pour dresser la balance des paiements et la position extérieure de la Suisse.

Crédits (AF.4)

Crédits à des entreprises résidentes, selon les enquêtes menées pour dresser la balance des paiements et la position extérieure de la Suisse. Hypothèques accordées par des établissements sis à l'étranger, mais proposées par PostFinance, selon les données transmises par PostFinance.

Actions et autres participations (AF.51)

Investissements de portefeuille: actions, bons de participation et bons de jouissance d'émetteurs résidents dans les dépôts de la clientèle auprès des comptoirs que les banques ont en Suisse, selon l'enquête sur les dépôts de titres.

Participations: investissements directs en Suisse, selon les enquêtes menées pour dresser la balance des paiements et la position extérieure de la Suisse.

Parts de placements collectifs de capitaux (AF.52)

Parts de placements collectifs de capitaux d'émetteurs résidents dans les dépôts de la clientèle auprès des comptoirs que les banques ont en Suisse, selon l'enquête sur les dépôts de titres.

Droits sur les assurances et les caisses de pensions (AF.6)

Des précisions sur le calcul de ces droits figurent dans le sous-secteur Assurances et caisses de pensions (S.128+S.129), sous Droits sur les assurances et les caisses de pensions.

Produits financiers dérivés (AF.7)

Valeurs de remplacement positives envers les banques commerciales établies en Suisse, selon les bilans bancaires (données depuis 2004). Jusqu'en 2003, uniquement les écritures de contrepartie afférentes aux positions du sous-secteur de la Banque nationale suisse et du secteur des administrations publiques.

Produits structurés (-)

Produits structurés d'émetteurs résidents dans les dépôts de la clientèle auprès des comptoirs en Suisse des banques, selon l'enquête sur les dépôts de titres (données depuis 2005).

Opérations financières

Les opérations concernant les dépôts et les crédits sont estimées sur la base de la variation des stocks. Pour les postes en monnaies étrangères, on tient compte des gains et pertes en capital dus aux fluctuations des cours de change. Le calcul des opérations relatives aux droits sur les assurances et les caisses de pensions (F.6) est décrit sous Assurances et caisses de pensions (S.128+S.129).

2.4 ESTIMATION DU NUMÉRAIRE DÉTENU PAR LES DIVERS SECTEURS

Les données sur le numéraire – billets de banque et pièces – détenu par la Banque nationale, les banques commerciales et les administrations publiques sont tirées des bilans. Le numéraire détenu par les sociétés non financières, les ménages et le reste du monde fait l'objet d'estimations. A cette fin, l'ensemble du numéraire est d'abord subdivisé en deux parts, l'une servant aux transactions et l'autre à la thésaurisation. Cette répartition repose sur des données internes de la Banque nationale concernant l'émission et la reprise de billets de banque. Ensuite, la part servant aux transactions et celle qui est destinée à la thésaurisation sont réparties entre les secteurs.

Du total du numéraire servant aux transactions, une part de 10% est attribuée aux sociétés non financières, à l'exception de la Poste. Des données sont disponibles sur le numéraire détenu par la Poste, qui fait elle aussi partie du secteur des sociétés non financières. Le numéraire des banques commerciales et des administrations publiques ainsi que les pièces détenues par la Banque nationale suisse sont considérés comme entrant dans la part

servant aux transactions. Le solde de cette part, soit environ 60%, est attribué aux ménages.

La part destinée à la thésaurisation est répartie entre les ménages et le reste du monde. On estime généralement que le reste du monde en détient une partie considérable. Il n'existe toutefois pas d'indices permettant de quantifier cette partie. C'est pourquoi le numéraire servant à la thésaurisation est attribué pour une moitié aux ménages et pour l'autre moitié au reste du monde.

2.5 CALCUL DES PASSIFS SOUS FORME D' ACTIONS ET D' AUTRES PARTICIPATIONS

Les données disponibles sur les passifs des secteurs suisses sous forme d'actions et d'autres participations (AF.51) ne permettent qu'une estimation des chiffres afférents aux secteurs des sociétés financières et des sociétés non financières. Pour le moment, il n'est pas possible de procéder à une ventilation entre les sous-secteurs des sociétés financières du fait que, pour les investissements de portefeuille, les secteurs des émetteurs de titres ne sont pas connus. L'estimation part d'une identité existant dans les comptes financiers: le total des actifs financiers sous forme d'actions et d'autres participations (AF.51) d'émetteurs résidents est égal au total des titres émis. Pour les investissements de portefeuille, la répartition des émetteurs entre sociétés financières et sociétés non financières est faite sur la base des parts de ces deux secteurs dans la capitalisation boursière à SIX Swiss Exchange. Pour obtenir le total des passifs sous forme d'actions et d'autres participations (AF.51), on ajoute aux investissements de portefeuille les participations que des résidents et des non résidents détiennent dans les entreprises suisses; en ce qui concerne les participations, les secteurs des émetteurs sont connus.

2.6 COMPTABILISATION DES PRODUITS STRUCTURÉS

Les données relatives aux produits structurés détenus par les investisseurs (actifs financiers) sont tirées des enquêtes sur les dépôts de titres. Les produits structurés émis par les banques établies en Suisse (passifs) sont comptabilisés dans les bilans bancaires, mais ne constituent pas une catégorie à part. Il est actuellement impossible d'identifier les produits structurés. On sait toutefois qu'en raison de l'impôt anticipé, peu de produits structurés sont émis en Suisse. Aussi les comptes financiers n'en tiennent-ils pas compte à ce jour. Pour des raisons techniques, on suppose que tous les produits structurés sont émis à l'étranger.

2.7 STATISTIQUES DE BASE

La liste systématique ci-après précise les sources principales dont sont tirées les données entrant dans les comptes financiers. Des informations plus détaillées peuvent être obtenues en consultant ces sources.

RAPPORT DE GESTION DE LA BANQUE NATIONALE SUISSE

Le *Rapport de gestion* de la BNS comprend le *Compte rendu d'activité* à l'intention de l'Assemblée fédérale et le *Rapport financier*, avec les comptes annuels détaillés. Il constitue la source essentielle des données afférentes aux actifs et aux passifs financiers du sous-secteur de la Banque nationale suisse (S.121).

Cette publication est disponible sur le site www.snb.ch, Publications/Rapport de gestion.

STATISTIQUE BANCAIRE

La statistique bancaire repose sur des enquêtes que la BNS mène auprès des banques dans le but d'accomplir ses tâches légales. Toutes les banques autorisées par la FINMA à exercer leur activité sont tenues de fournir des données. Les actifs et passifs financiers des banques commerciales (S.122) sont tirés des bilans bancaires détaillés. Grâce à la répartition par secteurs des bilans bancaires et aux informations sur les stocks de titres dans les dépôts de la clientèle (enquête sur les dépôts de titres), la statistique bancaire fournit également des données sur d'autres secteurs. Elle constitue donc une source primordiale pour tous les secteurs des comptes financiers.

Les données afférentes à la statistique bancaire peuvent être consultées sur le portail de données de la BNS, à l'adresse <https://data.snb.ch>, sous Données/Tableaux/Banques. La publication *Les banques suisses* et le *Bulletin mensuel de statistiques bancaires* peuvent être consultés sur le site www.snb.ch, sous Statistiques/Publication de données statistiques.

STATISTIQUE DES PLACEMENTS COLLECTIFS

Les directions des fonds suisses et les sociétés suisses de placements collectifs de capitaux remettent chaque trimestre à la BNS des données sur la fortune des fonds de placement, mais aussi sur les montants revenant aux fonds et les montants remboursés par les fonds. Les informations tirées de la statistique des placements collectifs sont indispensables à l'établissement des actifs et passifs financiers du sous-secteur des fonds de placement (S.123+S.124).

Les données afférentes à la statistique des placements collectifs peuvent être consultées sur le portail de données de la BNS, à l'adresse <https://data.snb.ch>, sous Données/Tableaux/Marchés financiers.

STATISTIQUE DU MARCHÉ DES CAPITAUX

La statistique du marché des capitaux concerne les prélèvements sur le marché des capitaux par des emprunts obligataires en francs et par des actions suisses cotés à la SIX Swiss Exchange. Dans les comptes financiers, les informations tirées de la statistique du marché des capitaux servent à déterminer les opérations sur les passifs relatifs aux titres de créance à long terme et aux actions des entreprises.

Les données afférentes à la statistique du marché des capitaux peuvent être consultées sur le portail de données de la BNS, à l'adresse <https://data.snb.ch>, sous Données/Tableaux/Marchés financiers.

BALANCE DES PAIEMENTS ET POSITION EXTÉRIEURE

La balance des paiements résume les transactions économiques entre la Suisse et l'étranger. La balance des transactions courantes récapitule les échanges de marchandises et de services, les flux de revenus du travail et de capitaux ainsi que les transferts courants. Le compte financier donne un aperçu des opérations financières avec l'étranger, y compris celles qui portent sur des investissements directs. La statistique sur la position extérieure présente les actifs à l'étranger, les passifs envers l'étranger et leur différence, à savoir la position extérieure nette de la Suisse vis-à-vis de l'étranger. Ces données reflètent les relations des secteurs et sous-secteurs suisses avec le reste du monde.

Les données afférentes à la balance des paiements et à la position extérieure peuvent être consultées sur le portail de données de la BNS, à l'adresse <https://data.snb.ch>, sous Données/Tableaux/Relations extérieures. Les publications *Balance des paiements et position extérieure de la Suisse* et *Investissements directs* peuvent être consultées sur le site www.snb.ch, sous Statistiques/ Publication de données statistiques.

STATISTIQUES D'ASSURANCE

Les statistiques d'assurance fournissent des informations détaillées sur les activités des compagnies d'assurance-vie, d'assurance-dommages et de réassurance, toutes placées sous le contrôle de la FINMA. Pour dresser les comptes financiers, il est nécessaire de disposer notamment de données

sur les provisions techniques d'assurance, qui représentent les droits des assurés. Des informations complémentaires figurent dans le *Rapport sur le marché de l'assurance*.

Cette publication est disponible sur le site www.finma.ch, Documentation/Publications FINMA/Rapports.

STATISTIQUE DE L'ASSURANCE-MALADIE OBLIGATOIRE

La *Statistique de l'assurance-maladie obligatoire* de l'Office fédéral de la santé publique donne une large vue d'ensemble des assureurs-maladie reconnus par la Confédération. Elle met l'accent sur l'assurance obligatoire des soins, régie par la loi fédérale sur l'assurance-maladie (LAMal). Cette source permet de compléter les données afférentes au sous-secteur des assurances et caisses de pensions (S.128+S.129).

La *Statistique de l'assurance-maladie obligatoire* est disponible sur le site www.bag.admin.ch, Thèmes/Assurance-maladie/Statistiques.

STATISTIQUE DES CAISSES DE PENSIONS

La statistique des caisses de pensions de l'Office fédéral de la statistique présente l'état et l'évolution de la prévoyance professionnelle en Suisse. Toutes les institutions de prévoyance de droit public et de droit privé, qui offrent une protection contre les conséquences économiques de la vieillesse, de l'invalidité ou du décès, sont appelées à participer à l'enquête servant à dresser la statistique des caisses de pensions.

La publication *La prévoyance professionnelle en Suisse* est disponible sur le site www.bfs.admin.ch, Actualités/Publications.

STATISTIQUE DES FINANCES PUBLIQUES

La *Statistique financière de la Suisse*, dressée par l'Administration fédérale des finances, comprend les rapports sur l'état des finances relatifs à la Confédération, aux cantons, aux communes et aux assurances sociales. Elle est établie conformément aux normes nationales et internationales.

Cette publication est disponible sur le site www.efv.admin.ch, Thèmes/Statistique financière.

COMPTE D'ÉTAT DE LA CONFÉDÉRATION

Au niveau de la Confédération, le compte d'Etat comprend notamment le compte financier, le compte de résultats et le compte capital. Cette source est essentielle pour le sous-secteur de la Confédération (S.1311).

Le compte d'Etat de la Confédération suisse est disponible sur le site www.efv.admin.ch, Thèmes/Rapports état finances/Compte d'Etat.

RAPPORT ANNUEL DES FONDS DE COMPENSATION DE L'AVS, DE L'AI ET DE L'APG

Le rapport annuel comprend les bilans et les comptes d'exploitation de l'assurance-vieillesse et survivants (AVS), de l'assurance-invalidité (AI) et du régime des allocations pour perte de gain (APG). Il constitue une source primordiale pour le sous-secteur des assurances sociales (S.1314).

Le *Rapport annuel* des fonds de compensation de l'AVS, de l'AI et de l'APG est disponible sur le site www.ahvfonds.ch, Rapports annuels.

RAPPORT ANNUEL DE LA CENTRALE D'INFORMATION DE CRÉDIT

La centrale d'information de crédit (ZEK) tient un registre de tous les crédits à la consommation, conformément à la loi fédérale sur le crédit à la consommation. Chaque année, elle publie le montant des engagements résultant des crédits à la consommation et des contrats de leasing.

Son *Rapport annuel* (en allemand uniquement) est disponible sur le site www.zek.ch, Publications.

RAPPORT ANNUEL DE L'ASSOCIATION SUISSE DES SOCIÉTÉS DE LEASING

L'Association Suisse des Sociétés de Leasing (ASSL) publie chaque année les résultats d'une enquête qu'elle mène auprès de ses membres au sujet des opérations de leasing en Suisse.

Son *Rapport annuel* est disponible sur le site www.leasingverband.ch, ASSL/Rapports annuels ASSL.

3

Autres ouvrages utiles

Banque mondiale, Commission européenne, Fonds monétaire international, Organisation de coopération et de développement économiques, Organisation des Nations Unies (2013), *Système de comptabilité nationale 2008*, New York, adresse Internet:
<http://unstats.un.org/unsd/nationalaccount/docs/SNA2008FR.pdf>.

Commission européenne (Eurostat; 2013), *Système européen des comptes: SEC 2010*, Office des publications de l'Union européenne, Luxembourg, adresse Internet:
<http://ec.europa.eu/eurostat/documents/3859598/5925793/KS-02-13-269-FR.PDF>

Commission européenne (Eurostat; 2014), *Manual on Government Deficit and Debt: Implementation of ESA 2010: 2014 edition*, Office des publications de l'Union européenne, Luxembourg, adresse Internet:
<http://ec.europa.eu/eurostat/documents/3859598/5937189/KS-GQ-14-010-EN.PDF>

Meier, R. et U.-P. Reich (2001), *Von Gütern und Geld, Kreisläufen und Konten: Eine Einführung in die Volkswirtschaftliche Gesamtrechnung der Schweiz*, Haupt, Berne.

Lequiller, F. et D. Blades (2014), *Understanding national accounts*, deuxième édition, Organisation de coopération et de développement économiques, Paris.

Editeur

Banque nationale suisse
Statistique
Case postale, CH-8022 Zurich
Téléphone +41 58 631 00 00

Renseignements

fin@snb.ch

Langues

Français, allemand, anglais

Conception

Interbrand AG, Zurich

Impression

Neidhart + Schön AG, Zurich

Date de publication

Novembre 2015

ISSN 1662-0917 (version imprimée)
ISSN 1662-0941 (version électronique)

Accès aux publications

Les publications de la Banque nationale suisse peuvent être consultées sur Internet, à l'adresse www.snb.ch, Publications.

Le calendrier des publications figure sous www.snb.ch, Médias/Calendrier.

Une grande partie des publications peut être obtenue sur papier, sous forme d'exemplaires isolés ou d'abonnement, à l'adresse suivante:

Banque nationale suisse, Bibliothèque,
Case postale, CH-8022 Zurich
Téléphone: +41 58 631 11 50
Fax: +41 58 631 50 48
E-mail: library@snb.ch

**Droit d'auteur/copyright ©**

La Banque nationale suisse (BNS) respecte tous les droits de tiers, notamment ceux qui concernent des œuvres susceptibles de bénéficier de la protection du droit d'auteur (informations ou données, libellés et présentations, dans la mesure où ils ont un caractère individuel).

L'utilisation, relevant du droit d'auteur (reproduction, utilisation par Internet, etc.), de publications de la BNS munies d'un copyright (© Banque nationale suisse/BNS, Zurich/année, etc.) nécessite l'indication de la source, si elle est faite à des fins non commerciales. Si elle est faite à des fins commerciales, elle exige l'autorisation expresse de la BNS.


Les informations et données d'ordre général publiées par la BNS sans copyright peuvent aussi être utilisées sans indication de la source.

Dans la mesure où les informations et les données proviennent manifestement de sources tierces, il appartient à l'utilisateur de ces informations et de ces données de respecter d'éventuels droits d'auteur et de se procurer lui-même, auprès des sources tierces, les autorisations en vue de leur utilisation.

Limitation de la responsabilité

Les informations que la BNS met à disposition ne sauraient engager sa responsabilité. La BNS ne répond en aucun cas de pertes ni de dommages pouvant survenir à la suite de l'utilisation des informations qu'elle met à disposition. La limitation de la responsabilité porte en particulier sur l'actualité, l'exactitude, la validité et la disponibilité des informations.

© Banque nationale suisse, Zurich/Berne 2015



SCHWEIZERISCHE NATIONALBANK
BANQUE NATIONALE SUISSE
BANCA NAZIONALE SVIZZERA
BANCA NAZIUNALA SVIZRA
SWISS NATIONAL BANK

