

Banque nationale suisse
Comptes financiers de la Suisse en 2010

Editeur

Banque nationale suisse
Statistique
CH-8022 Zurich
Téléphone: +41 44 631 31 11

Renseignements

fin@snb.ch

Abonnements, exemplaires isolés et changements d'adresse

Banque nationale suisse, Bibliothèque, case postale, CH-8022 Zurich
Téléphone: +41 44 631 32 84; fax: +41 44 631 81 14;
e-mail: library@snb.ch

Langues

Le présent rapport est publié en langues française, allemande et anglaise.

Internet

Les publications de la Banque nationale suisse sont disponibles sur Internet, à l'adresse www.snb.ch, Publications/Publication de données statistiques.

Droit d'auteur/copyright ©

La Banque nationale suisse (BNS) respecte tous les droits de tiers, notamment ceux qui concernent des oeuvres susceptibles de bénéficier de la protection du droit d'auteur (informations ou données, libellés et présentations, dans la mesure où ils ont un caractère individuel).

L'utilisation, relevant du droit d'auteur (reproduction, utilisation par Internet, etc.), de publications de la BNS munies d'un copyright (© Banque nationale suisse/BNS, Zurich/année, etc.) nécessite l'indication de la source, si elle est faite à des fins non commerciales.

Si elle est faite à des fins commerciales, elle exige l'autorisation expresse de la BNS.

Les informations et données d'ordre général publiées par la BNS sans copyright peuvent aussi être utilisées sans indication de la source.

Dans la mesure où les informations et les données proviennent manifestement de sources tierces, il appartient à l'utilisateur de ces informations et de ces données de respecter d'éventuels droits d'auteur et de se procurer lui-même, auprès des sources tierces, les autorisations en vue de leur utilisation.

Limitation de la responsabilité

Les informations que la BNS met à disposition ne sauraient engager sa responsabilité. La BNS ne répond en aucun cas de pertes ni de dommages pouvant survenir à la suite de l'utilisation des informations qu'elle met à disposition. La clause de non-responsabilité porte en particulier sur l'actualité, l'exactitude, la validité et la disponibilité des informations.

© Banque nationale suisse, Zurich/Berne 2012

Imprimé en

novembre 2012

Impression

Neidhart + Schön AG, CH-8037 Zurich

ISSN 1662-0917 (version imprimée)

ISSN 1662-0941 (version électronique)

Table des matières

Page

5	Introduction
6	Commentaire des résultats
8	Ménages
10	Sociétés non financières
11	Administrations publiques
12	Sociétés financières
14	Reste du monde
A1	Tableaux
A2	1 Actifs et passifs financiers par secteurs
A6	2 Sociétés non financières
A10	3 Sociétés financières
A14	4 Banque nationale suisse
A18	5 Banques commerciales
A22	6 Autres établissements financiers
A26	7 Assurances et caisses de pensions
A30	8 Administrations publiques
A34	9 Confédération
A38	10 Cantons
A42	11 Communes
A46	12 Assurances sociales
A50	13 Ménages et ISBLSM
A54	14 Tous les secteurs suisses
A58	15 Reste du monde
B1	Précisions méthodologiques concernant les comptes financiers
B2	1. Bases méthodologiques
B6	2. Commentaires des comptes financiers de la Suisse
B6	2.1 Modifications par rapport à l'année précédente
B6	2.2 Les comptes financiers en tant que statistique de synthèse
B7	2.3 Manière de procéder pour chacun des secteurs
B16	2.4 Estimation du numéraire détenu par les divers secteurs
B16	2.5 Calcul des passifs sous forme d'actions et d'autres participations
B17	2.6 Comptabilisation des produits structurés
B17	2.7 Statistiques de base
B20	3. Autres ouvrages utiles

Introduction

Les comptes financiers de la Suisse montrent l'importance et la structure des actifs financiers et des passifs des secteurs économiques (stocks) ainsi que les flux financiers (opérations).

Ils font partie intégrante du système des comptes nationaux de la Suisse. Les comptes financiers ont été établis selon la méthodologie du Système européen des comptes de 1995 (SEC95). Ainsi, ils sont compatibles avec les comptes nationaux, qui sont publiés par l'Office fédéral de la statistique (OFS) et se concentrent sur l'économie réelle, mais aussi avec les comptes financiers des pays de l'UE. Les comptes financiers regroupent les données provenant de diverses statistiques. Ils constituent donc une statistique de synthèse et sont établis par la Banque nationale suisse (BNS), en collaboration avec l'OFS.

Les comptes financiers servent de base à un large éventail d'analyses économiques. Ils viennent compléter les informations sur lesquelles s'appuie la BNS pour conduire sa politique monétaire et analyser la stabilité du système financier.

Les comptes financiers ne sont pas exhaustifs. Ils ne contiennent pas encore de données relatives aux opérations sur titres pour le secteur des sociétés financières et celui du reste du monde.

Les tableaux de cette publication couvrent les années 2006 à 2010. Sur le site Internet de la Banque nationale, les données sont indiquées à partir de 1999 (www.snb.ch, Statistiques/Publication de données statistiques/Comptes financiers de la Suisse). Les comptes financiers sont publiés avec un retard relativement important du fait que plusieurs statistiques de base nécessaires à leur établissement sont elles-mêmes disponibles avec un décalage considérable. Pour le secteur des ménages, des données plus récentes issues des comptes financiers sont présentées avec des informations sur le patrimoine immobilier dans la publication «Patrimoine des ménages» (www.snb.ch, Statistiques/Publication de données statistiques/Patrimoine des ménages).

La première partie de la présente publication commente les résultats des comptes financiers. La deuxième comprend des tableaux avec des données plus détaillées. Enfin, la troisième partie décrit la méthodologie régissant l'établissement des comptes financiers.

Commentaire des résultats

L'évolution des cours de change a influé de manière déterminante sur les résultats des comptes financiers en 2010. Entre fin 2009 et fin 2010, l'euro a perdu 16% de sa valeur par rapport au franc suisse et le dollar des Etats-Unis, 10%. L'évolution des cours de change a produit des effets de type et d'ampleur différents selon la structure monétaire des actifs financiers et des passifs des secteurs considérés. Elle a ainsi freiné l'augmentation des actifs financiers des ménages, et donc de leur valeur financière nette. Pour les sociétés non financières, elle a principalement conduit à une dépréciation des participations à l'étranger. A la Banque nationale, l'évolution des cours de change a entraîné des pertes dans les placements en monnaies étrangères, qui ont conduit à un résultat annuel négatif et à une baisse des fonds propres. Cette baisse s'est à son tour répercutée sur le secteur des administrations publiques, dont les actifs financiers comprennent notamment les fonds propres de la Banque nationale. Les banques commerciales ont enregistré d'importants effets de change dans les dépôts et les crédits; cependant, les dévalorisations d'actifs financiers et de passifs dues aux cours de change se sont largement compensées.

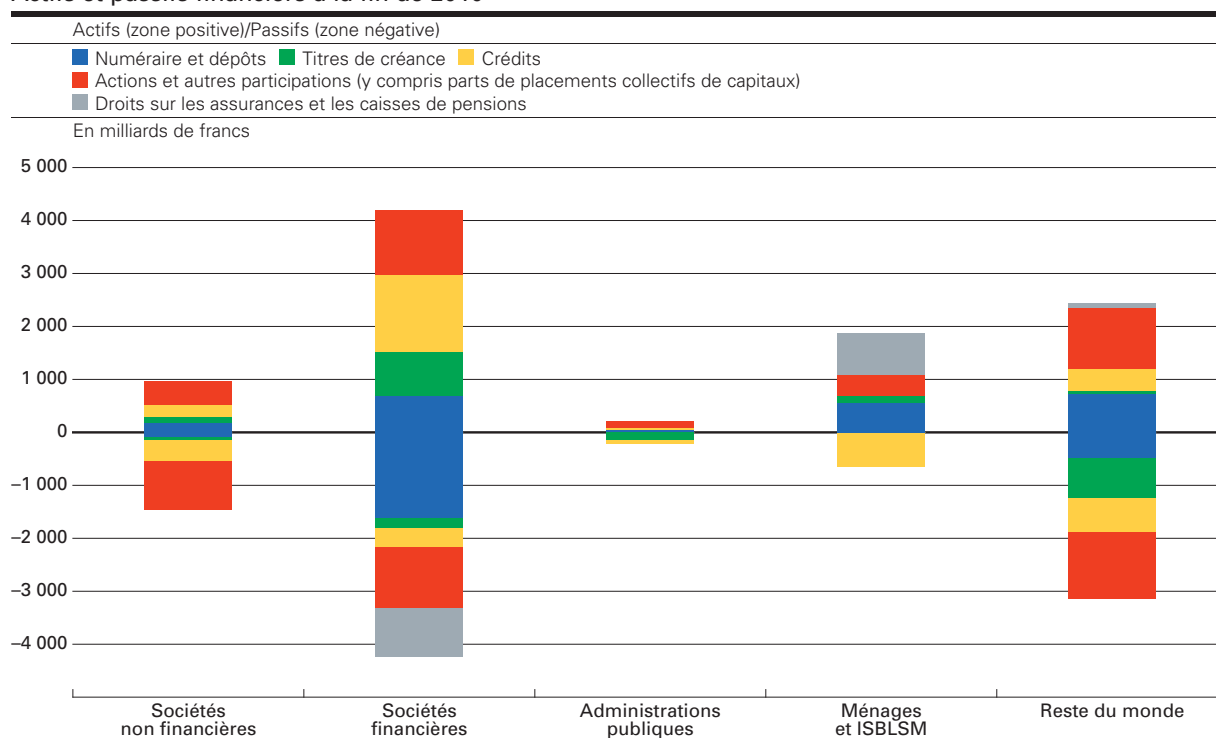
Les développements survenus en 2010 n'ont pas modifié la structure des actifs financiers et des passifs

des différents secteurs (voir graphique 1 et tableau 1). Les actifs financiers des ménages, qui sont constitués principalement des droits sur les assurances et les caisses de pensions, dépassent de beaucoup leurs passifs. Par contre, les sociétés non financières présentent des passifs largement supérieurs à leurs actifs financiers. En effet, elles financent leurs actifs corporels, qui sont considérables mais qui n'entrent pas dans les comptes financiers, à l'aide de leurs fonds propres et de fonds de tiers. Les actifs financiers et les passifs des administrations publiques (Confédération, cantons, communes et assurances sociales) sont nettement moins élevés que ceux des ménages et des sociétés non financières. Le secteur des sociétés financières comprend la Banque nationale suisse, les banques commerciales, les établissements de placements collectifs de capitaux, les sociétés de financement et de gestion de fortune ainsi que les assurances et les caisses de pensions. Comme ce secteur est constitué de sociétés axées sur l'intermédiation financière, il affiche les stocks les plus importants d'actifs financiers et de passifs, l'écart entre les deux étant toutefois faible. Les actifs financiers et les passifs du reste du monde, eux aussi élevés, reflètent la forte intégration de l'économie suisse sur le plan international.

La structure et l'évolution des actifs financiers et des passifs de chaque secteur sont commentées plus en détail ci-après.

Graphique 1

Actifs et passifs financiers à la fin de 2010



Stocks des actifs financiers et passifs à la fin de 2010

En milliards de francs

Tableau 1

	Suisse / secteurs					Reste du monde
	Sociétés non financières	Sociétés financières	Adminis- trations publiques	Ménages et ISBLSM	Total	
Actifs financiers						
Or monétaire et DTS	.	49	.	.	49	.
Numéraire et dépôts	186	571	32	586	1 375	629
en Suisse	183	242	32	562	1 019	
à l'étranger	3	330	0	24	357	
Titres de créance	124	928	18	118	1 187	90
d'émetteurs suisses	46	297	7	42	392	
d'émetteurs étrangers	78	630	11	76	795	
Crédits	231	1 488	27	..	1 747	413
à des débiteurs suisses	..	1 059	27	..	1 086	
à des débiteurs étrangers	231	429	0	..	661	
Actions et autres participations (sans les placements collectifs de capitaux)	430	803	97	215	1 544	1 063
d'émetteurs suisses	63	173	93	166	495	
d'émetteurs étrangers	366	630	5	48	1 049	
Parts de placements collectifs de capitaux	20	493	3	182	699	84
Droits sur les assurances et les caisses de pensions	9	829	838	100
Produits financiers dérivés	..	90	1	..	90	75
Produits structurés¹	3	13	0	28	44	0
Autres comptes à recevoir	41	..	41	..
Total	1 002	4 434	220	1 958	7 614	2 454
Passifs						
Numéraire et dépôts	86	1 555	8	.	1 648	357
Titres de créance	68	288	126	0	482	795
Crédits	392	341	86	680	1 498	661
Actions et autres participations (sans les placements collectifs de capitaux)	952	605	.	0	1 558	1 049
Parts de placements collectifs de capitaux	.	566	.	.	566	216
Droits sur les assurances et les caisses de pensions	.	938	.	.	938	..
Produits financiers dérivés	..	98	1	..	99	66
Produits structurés¹	.	0	.	.	0	44
Autres comptes à payer	0	..	40	1	41	..
Total	1 498	4 392	260	680	6 830	3 189
Valeur financière nette	-496	42	-40	1 278	784	-735

¹ Obligations standardisées dans lesquelles les propriétés de deux ou plusieurs instruments financiers sont combinées pour constituer un nouveau produit (participation, optimisation de la performance, protection du capital). Les produits financiers structurés (asset backed securities, collateralized debt obligations et produits similaires) pour lesquels l'objet de financement ou le transfert de risques sont déterminants figurent dans la catégorie «Titres de créance».

Ménages

Les actifs financiers des ménages¹ ont poursuivi leur progression en 2010, toutefois à un rythme nettement inférieur à celui de l'année précédente. L'épargne des ménages demeure certes élevée, mais l'évolution des cours de change a sensiblement ralenti la hausse de leur patrimoine. Les ménages ont subi des pertes d'environ 25 milliards de francs sur la valeur, en francs, de leurs placements en monnaies étrangères. Dans l'ensemble, les cours des actions étaient stables en Suisse. Ils ont légèrement augmenté sur les places boursières à l'étranger, sans toutefois compenser les pertes de change sur les actions étrangères.

Au total, les actifs financiers des ménages se sont accrus de 48 milliards pour s'inscrire à 1 958 milliards de francs. Les dépôts auprès des banques et de Post-Finance ont progressé de 36 milliards et se sont établis à 586 milliards de francs. Cette augmentation découle non seulement de l'épargne des ménages, mais également du transfert de placements en titres de créance vers les dépôts. L'évolution des cours de change a occasionné des pertes de 4 milliards de francs sur les dépôts. Les placements en titres de créance ont reculé de 20 milliards, passant à 118 milliards de francs. Les ménages ont réduit leur portefeuille de bons de caisse de 7 milliards et celui d'autres titres de créance, de 6 milliards de francs. Les pertes en capital liées aux cours de

change ont atteint 7 milliards de francs pour les titres de créance. Les parts de placements collectifs de capitaux ont augmenté de 2 milliards et s'élevaient à 182 milliards de francs. Les placements collectifs ont certes été relevés de 7 milliards de francs, mais des pertes en capital de 5 milliards ont été enregistrées à ce poste. Concernant les placements en actions, les acquisitions de 5 milliards de francs se sont accompagnées de pertes en capital de 2 milliards, le portefeuille progressant ainsi de 3 milliards pour s'établir à 215 milliards de francs. Les droits sur les assurances et les caisses de pensions ont connu une expansion de 28 milliards et ont atteint 829 milliards de francs. Cette hausse tient principalement au fait que les cotisations au 2^e pilier de la prévoyance vieillesse ont dépassé les prestations versées.

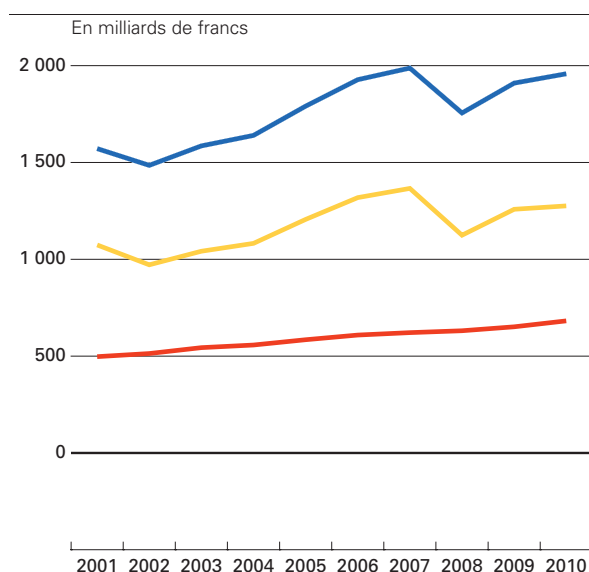
Les passifs des ménages ont augmenté de 30 milliards et s'établissaient à 680 milliards de francs. Ils se composent pour environ 90% de crédits hypothécaires, lesquels ont progressé de 28 milliards pour s'inscrire à 632 milliards de francs. Les crédits à la consommation sont quant à eux restés stables (15 milliards de francs). Les autres crédits se sont accrus de 3 milliards, passant à 32 milliards de francs.

En 2010, la valeur financière nette des ménages a crû de 18 milliards et s'élevait à 1 278 milliards de francs. Elle demeurerait néanmoins inférieure de 90 milliards au record atteint en 2007.

Graphique 2a

Patrimoine financier des ménages et des ISBLSM

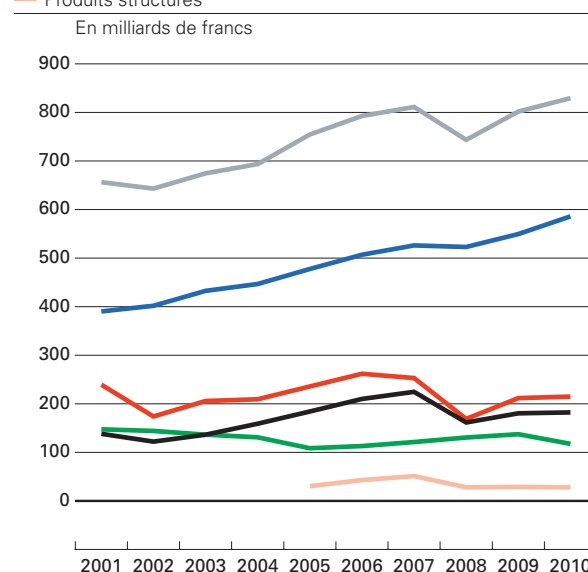
— Actifs financiers
— Passifs
— Valeur financière nette



Graphique 2b

Actifs financiers des ménages et des ISBLSM, par instruments financiers

— Numéraire et dépôts
— Titres de créance
— Actions et autres participations
— Parts de placements collectifs de capitaux
— Droits sur les assurances et les caisses de pensions
— Produits structurés

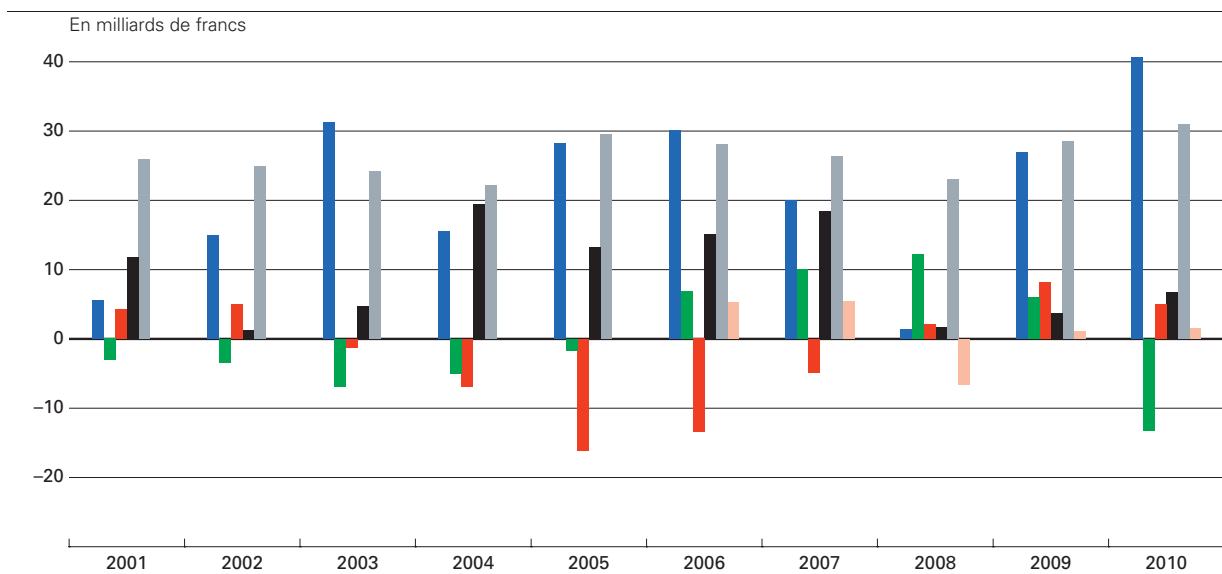


¹ Y compris les institutions sans but lucratif au service des ménages (ISBLSM), qui leur fournissent des prestations (organismes de charité et associations de bienfaisance, Eglises, syndicats, partis politiques, clubs sociaux, culturels, récréatifs et sportifs, etc.).

Graphique 2c

Opérations des ménages et des ISBLSM, par instruments financiers

■ Numéraire et dépôts ■ Titres de créance ■ Actions et autres participations ■ Parts de placements collectifs de capitaux
■ Droits sur les assurances et les caisses de pensions ■ Produits structurés



Sociétés non financières

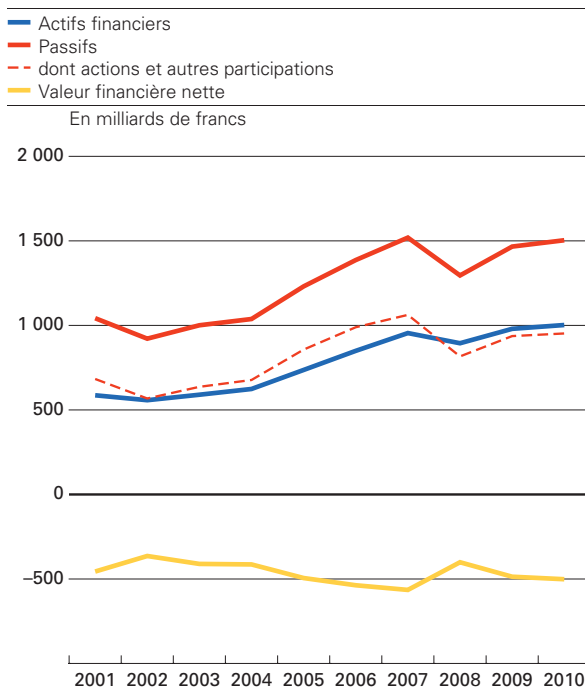
Les actifs financiers des sociétés non financières ont augmenté de 23 milliards pour s'établir à 1 002 milliards de francs. Les placements à court terme notamment se sont sensiblement accrus. L'évolution favorable des rendements des entreprises y a probablement contribué. Les dépôts transférables auprès des banques et de PostFinance ont progressé de 9 milliards, s'inscrivant à 156 milliards de francs; la hausse était de 13 milliards pour les titres de créance à court terme, qui atteignaient 18 milliards de francs. Cette évolution s'explique par les nouvelles possibilités de placements à court terme en francs qu'offrent les Bons de la BNS (titres de créance de la Banque nationale suisse) aux sociétés non financières. Les dépôts à terme (26 milliards de francs) ont en revanche fléchi de 3 milliards. Les placements en titres de créance à long terme ont progressé de 6 milliards, passant à 106 milliards de francs, car PostFinance, qui fait partie des sociétés non financières dans les comptes financiers, a placé des fonds apportés par sa clientèle dans de tels titres. Près des trois quarts des titres de créance à long terme proviennent d'émetteurs étrangers, mais comme seule une faible part était libellée en monnaies étrangères, la perte en capital enregistrée pour ce poste en raison de l'évolution des cours de

change est restée limitée (-2 milliards de francs). Un total de 26 milliards de francs a été investi en 2010 dans des participations à l'étranger. Une perte en capital de 22 milliards de francs a toutefois été enregistrée, principalement en raison de l'évolution des cours de change. L'encours des participations à l'étranger n'a dès lors augmenté que de 4 milliards, pour s'établir à 350 milliards de francs.

Les passifs des sociétés non financières ont progressé de 37 milliards, passant à 1 498 milliards de francs. L'afflux déjà mentionné de fonds de la clientèle à PostFinance s'est traduit par une augmentation des dépôts de 8 milliards, ce qui les porte à 86 milliards de francs. Après la forte intensification du financement des entreprises à l'aide de crédits l'année précédente (+32 milliards de francs), les crédits issus de Suisse n'ont crû que légèrement en 2010 (+5 milliards) pour s'inscrire à 198 milliards de francs, et ceux issus de l'étranger sont demeurés stables. Le financement des entreprises à l'aide de titres de créance a également enregistré une faible expansion, de 8 milliards, passant à 68 milliards de francs. Comme l'année précédente, le poste Actions et autres participations a progressé (+15 milliards), principalement grâce à l'évolution des cours boursiers, pour atteindre 952 milliards de francs.

Graphique 3

Patrimoine financier des sociétés non financières



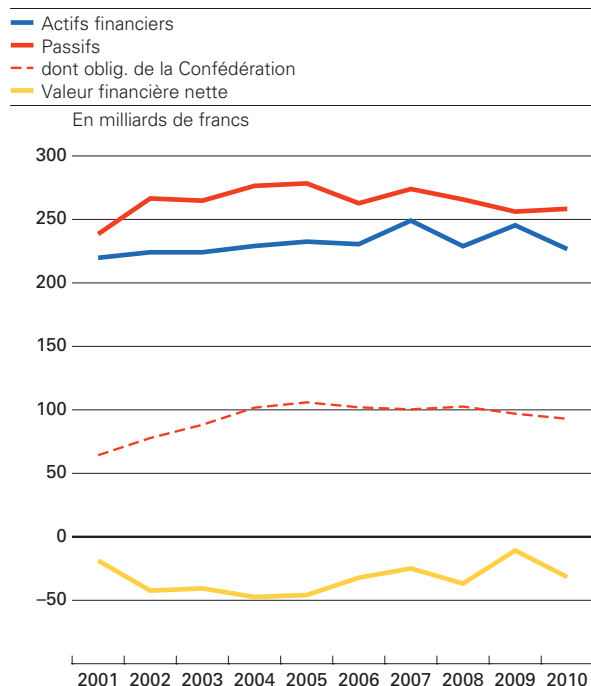
Administrations publiques

En 2010, l'évolution des administrations publiques a été marquée par le poste Part aux fonds propres de la Banque nationale, qui a baissé de 22 milliards pour s'inscrire à 49 milliards de francs¹. Les pertes de change sur les placements en monnaies étrangères de la Banque nationale ont conduit à un résultat annuel négatif et à un recul des fonds propres. Au total, les actifs financiers des administrations publiques ont diminué de 19 milliards pour s'établir à 220 milliards de francs.

Les passifs des administrations publiques sont demeurés pratiquement stables (+2 milliard), et se sont établis à 260 milliards de francs. Un résultat positif a permis à la Confédération de réduire légèrement son endettement. De plus, une partie des obligations de la Confédération a été remplacée par des titres de créance à court terme. Les passifs résultant de ces obligations ont dès lors fléchi de 4 milliards, pour s'établir à 93 milliards de francs, alors que ceux découlant des titres de créance à court terme de la Confédération ont progressé de 2 milliards pour atteindre 9 milliards de francs. Les passifs liés aux crédits obtenus par les assurances sociales ont augmenté de 2 milliards de francs.

Graphique 4

Patrimoine financier des administrations publiques



¹ La part des fonds propres de la Banque nationale suisse que détiennent les administrations publiques comprend la provision pour réserves monétaires, la réserve pour distributions futures, le bénéfice de l'exercice et la contrepartie des droits de tirage spéciaux alloués.

Sociétés financières

Les principales causes des modifications survenues dans les actifs financiers et les passifs des sociétés financières en 2010 sont l'évolution des cours de change et une série de mesures de la Banque nationale, telles que les interventions sur le marché des devises, l'augmentation de l'encours de titres de créances émis par la Banque nationale (Bons de la BNS) et le remplacement des pensions de titres visant à injecter des liquidités par des pensions de titres visant à en résorber.

Au total, les actifs financiers des sociétés financières ont progressé de 108 milliards pour s'établir à 4434 milliards de francs. Ils ont toutefois évolué de façon divergente pour les différents instruments financiers.

Les actifs financiers liés aux dépôts des sociétés financières ont fléchi de 122 milliards et s'inscrivaient à 571 milliards de francs. L'arrêt complet des pensions de titres visant à injecter des liquidités s'est traduit par une baisse des dépôts de la Banque nationale de 38 milliards, ceux-ci passant à 4 milliards de francs. Les dépôts des banques commerciales ont enregistré une diminution de 85 milliards pour atteindre 437 milliards de francs. Ce fléchissement est dû à raison de 28 milliards à l'évolution des cours de change.

Les titres de créance détenus par les sociétés financières ont augmenté de 100 milliards et s'établissaient à 928 milliards de francs. Les titres de créance à long terme ont fortement progressé (+101 milliards), pour atteindre 827 milliards de francs, notamment du fait des achats de devises de la Banque nationale. Les titres de créance à court terme d'émetteurs suisses se sont accrus de

37 milliards, passant à 64 milliards de francs, en raison de l'acquisition de Bons de la BNS notamment par les banques commerciales et les autres établissements financiers. Dans le même temps, les titres de créance à court terme d'émetteurs étrangers ont fléchi.

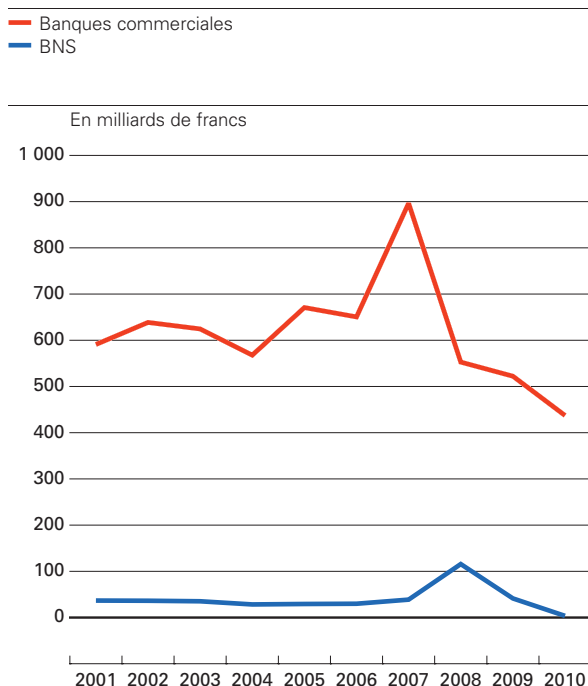
Les crédits octroyés par les sociétés financières ont augmenté de 38 milliards pour atteindre 1488 milliards de francs. Ceux accordés à des débiteurs suisses se sont accrus de 24 milliards de francs (encours: 1 059 milliards), principalement en raison de la hausse de 18 milliards des crédits des banques commerciales (encours: 919 milliards de francs). Les crédits octroyés à des débiteurs étrangers ont enregistré une croissance de 14 milliards, s'inscrivant à 429 milliards de francs, du fait d'une expansion des crédits des autres établissements financiers.

Le poste Actions et autres participations a crû de 24 milliards pour atteindre 803 milliards de francs. Les investissements de portefeuille en actions ont augmenté de 34 milliards et se sont établis à 355 milliards de francs. A la Banque nationale, ils ont affiché une progression de 14 milliards, s'inscrivant à 21 milliards de francs, en raison des achats de devises. Ils se sont accrus de 18 milliards dans les autres établissements financiers pour atteindre 199 milliards de francs, du fait que les établissements de placements collectifs ont placé les capitaux entrants également dans des actions. Les participations ont reculé de 11 milliards, passant à 448 milliards de francs, en raison de l'évolution des cours de change et de la restructuration d'un groupe bancaire.

Les parts de placements collectifs de capitaux détenues par les sociétés financières ont progressé de

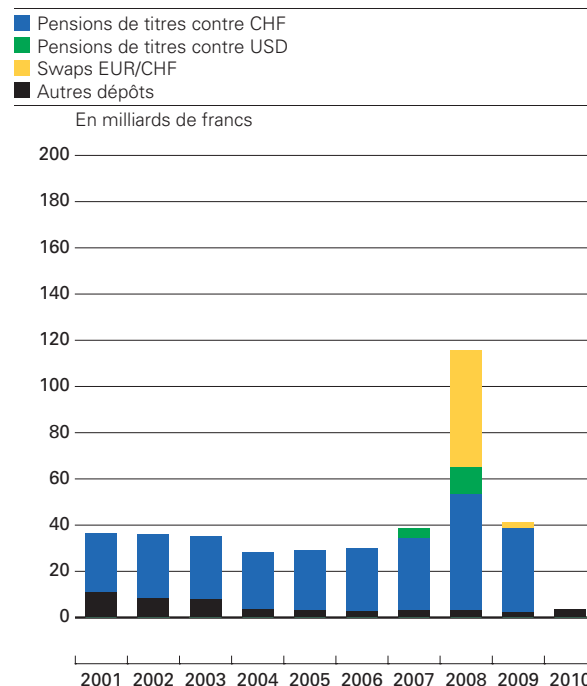
Graphique 5a

Dépôts des banques commerciales et de la BNS



Graphique 5b

Dépôts de la BNS, par catégories



46 milliards et se sont établies à 493 milliards de francs à la suite de placements des assurances et des caisses de pensions.

Les passifs des sociétés financières se sont accrus de 84 milliards pour atteindre 4392 milliards de francs. Comme les actifs financiers, les passifs ont évolué différemment selon les instruments financiers.

Les passifs liés aux dépôts des sociétés financières ont fléchi de 52 milliards et s'inscrivaient à 1 555 milliards de francs. Les dépôts auprès des banques commerciales ont diminué de 58 milliards pour se fixer à 1 439 milliards de francs: le recul de 93 milliards de francs dans les opérations interbancaires (opérations financières: -53 milliards; pertes en capital: -39 milliards) s'est accompagné d'une augmentation de 35 milliards de francs dans les opérations avec la clientèle (opérations financières: +58 milliards; pertes en capital: -24 milliards). Les dépôts auprès de la Banque nationale ont crû de 6 milliards pour s'établir à 115 milliards de francs. L'introduction des pensions de titres visant à résorber des liquidités a entraîné une augmentation de 14 milliards; la réduction des avoirs en comptes de virement des banques commerciales auprès de la Banque nationale a conduit à une baisse des dépôts de 9 milliards de francs.

Les passifs des sociétés financières liés aux titres de créance ont progressé de 86 milliards pour passer à 288 milliards de francs. Les titres de créance à court terme se sont accrus de 81 milliards, s'inscrivant à 110 milliards de francs. Cet accroissement tient presque exclusivement à l'émission de Bons de la BNS par la Banque nationale (+80 milliards de francs). Les passifs liés aux titres de

créance à long terme ont augmenté de 5 milliards, pour atteindre 178 milliards de francs, en raison de l'encours accru des obligations auprès des établissements de lettres de gage. Les titres de créance à long terme détenus par les banques commerciales sont demeurés stables dans l'ensemble, les bons de caisse (-8 milliards, encours de 36 milliards de francs) et les obligations (+7 milliards, encours de 43 milliards de francs) ayant évolué de façon opposée.

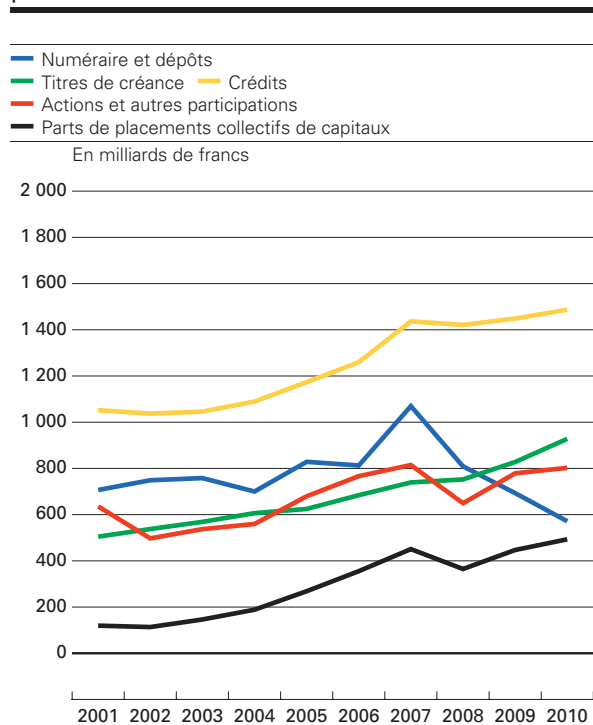
Les passifs des sociétés financières liés aux crédits ont baissé de 11 milliards, s'inscrivant à 341 milliards de francs; en effet, le poste correspondant dans les autres établissements financiers a diminué de 23 milliards, pour se fixer à 250 milliards de francs. Cette diminution est principalement due à la restructuration d'un groupe bancaire. Les crédits obtenus par les banques commerciales et les assurances ont, en revanche, quelque peu progressé.

Le poste Actions et autres participations a fléchi de 34 milliards pour s'établir à 605 milliards de francs. Le secteur Banque nationale y a fortement contribué: les fonds propres de la BNS ont en effet diminué de 22 milliards, pour atteindre 49 milliards de francs, en raison du résultat annuel négatif lié aux pertes de change sur les placements en monnaies étrangères. Par ailleurs, la baisse des cours boursiers a entraîné un recul de la valeur de marché du capital-actions des banques commerciales.

Les passifs liés aux parts de placements collectifs de capitaux ont augmenté de 43 milliards pour s'inscrire à 566 milliards de francs. Le poste Droits sur les assurances et les caisses de pensions a crû de 28 milliards, passant à 938 milliards de francs.

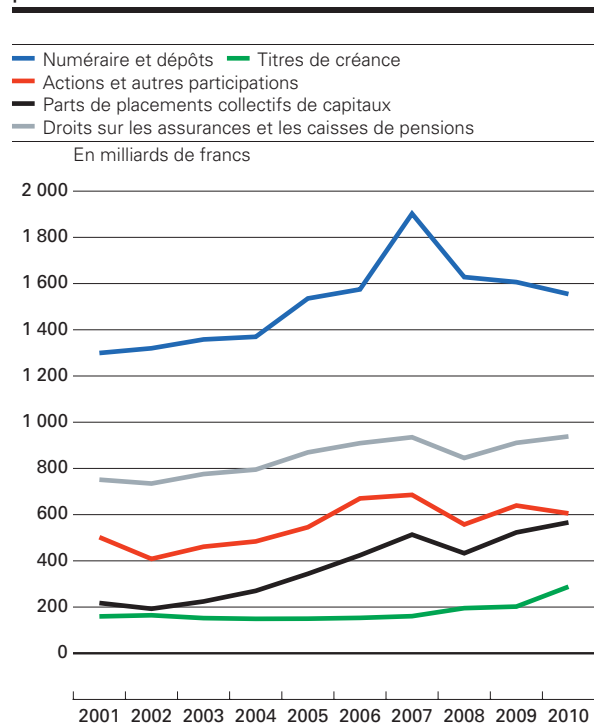
Graphique 5c

Actifs financiers des sociétés financières, par instruments financiers



Graphique 5d

Passifs des sociétés financières, par instruments financiers



Reste du monde

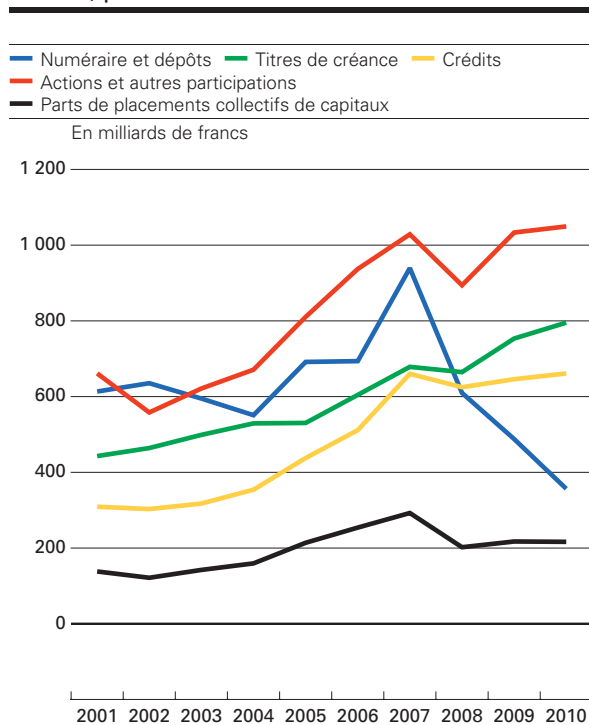
Au total, les actifs financiers suisses à l'étranger ont baissé de 50 milliards, pour s'inscrire à 3 189 milliards de francs (ces actifs de la Suisse sont indiqués en tant que passifs du reste du monde dans les tableaux et le graphique 1). Les dépôts se sont réduits de 131 milliards, pour s'établir 357 milliards de francs. Cela est dû à la diminution des créances interbancaires des banques commerciales, à l'influence des cours de change sur les positions en monnaies étrangères de ces banques et à l'arrêt des pensions de titres de la Banque nationale visant à injecter des liquidités, qui étaient principalement utilisées par des banques à l'étranger depuis 2008. L'évolution des cours de change a également influé négativement sur la valeur des titres de créance. Ceux-ci se sont néanmoins accrus de 42 milliards pour atteindre

795 milliards de francs en raison des achats de titres effectués par la Banque nationale. Le poste Actions et autres participations a augmenté de 16 milliards, s'établissant à 1 049 milliards de francs; dans ce cas aussi, les acquisitions de la Banque nationale ont été déterminantes.

Les passifs de la Suisse envers l'étranger ont fléchi de 51 milliards, pour s'inscrire à 2 454 milliards de francs. Les dépôts ont diminué de 93 milliards et se sont inscrits à 629 milliards de francs du fait de la réduction des créances interbancaires des banques commerciales et de l'évolution des cours de change. Les titres de créance ont, eux, progressé de 33 milliards et s'établissaient à 90 milliards de francs, principalement en raison de l'acquisition de Bons de la BNS par l'étranger.

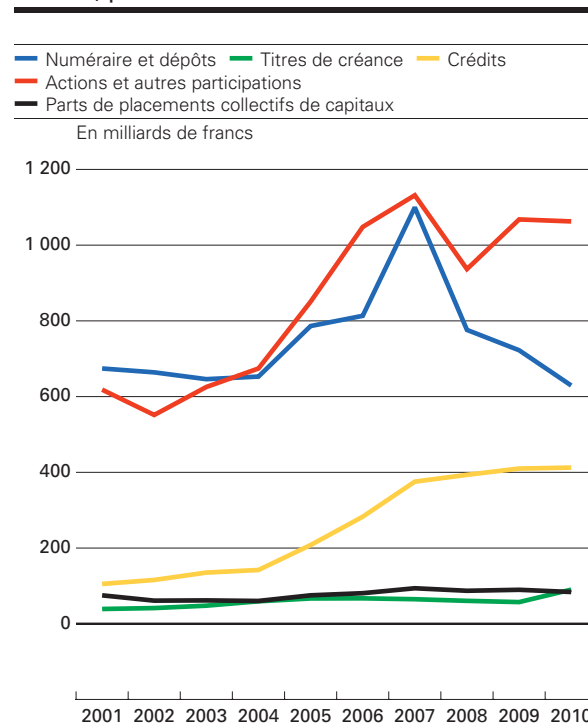
Graphique 6a

Actifs financiers de la Suisse vis-à-vis du reste du monde, par instruments financiers



Graphique 6b

Passifs de la Suisse vis-à-vis du reste du monde, par instruments financiers



Tableaux

Page	Tableau
A2	1 Actifs et passifs financiers par secteurs
A6	2 Sociétés non financières
A10	3 Sociétés financières
A14	4 Banque nationale suisse
A18	5 Banques commerciales
A22	6 Autres établissements financiers
A26	7 Assurances et caisses de pensions
A30	8 Administrations publiques
A34	9 Confédération
A38	10 Cantons
A42	11 Communes
A46	12 Assurances sociales
A50	13 Ménages et ISBLSM
A54	14 Tous les secteurs suisses
A58	15 Reste du monde

Explication des signes

0	Donnée non significative.
—	Donnée absolument nulle.
.	Donnée non utilisable.
..	Donnée non encore disponible.

Différences dans les totaux

Les différences dans les totaux et les soldes viennent du fait que les chiffres ont été arrondis.

Séries chronologiques longues

Les tableaux publiés dans les comptes financiers de la Suisse sont également disponibles sur le site Internet de la BNS, sous www.snb.ch, Statistiques/Publication de données statistiques/Comptes financiers de la Suisse. Les séries sur Internet portent sur des périodes plus longues et se prêtent au téléchargement.

1 Actifs et passifs financiers par secteurs

Stocks des actifs et passifs financiers à la fin de 2010

En millions de francs

	Code SEC	Secteurs suisses			
		Sociétés non financières	Sociétés financières		
			Total	Banque nationale suisse	Banques commerciales
S.11	S.12	S.121	S.122		
		1	2	3	4
Actifs financiers					
Or monétaire et DTS	AF.1	.	48 658	48 658	.
Numéraire et dépôts	AF.2	186 034	571 305	3 608	437 235
Numéraire	AF.21	4 739	8 292	136	8 156
Dépôts transférables	AF.22	155 555	211 076	932	125 497
Autres dépôts	AF.29	25 740	351 937	2 540	303 582
Titres de créance	AF.33	123 579	927 896	194 833	147 252
Titres à court terme	AF.331	18 061	101 210	1 249	55 407
Titres à long terme	AF.332	105 518	826 686	193 583	91 845
Crédits	AF.4	231 428	1 487 820	2 613	1 060 402
Actions et autres participations (sans les placements collectifs de capitaux)	AF.51	429 619	802 562	21 609	112 211
Parts de placements collectifs de capitaux	AF.52	19 783	493 217	—	7 564
Droits sur les assurances et les caisses de pensions	AF.6	8 801
Droits nets sur les provisions techniques des assurances-vie et sur les caisses de pensions	AF.61
Droits nets sur les assurances-vie (hors prévoyance professionnelle)	AF.611
Droits nets sur les assurances-vie et sur les caisses de pensions (prévoyance professionnelle)	AF.612
Provisions pour primes non acquises et provisions pour sinistres	AF.62	8 801
Produits financiers dérivés	AF.34	..	89 731	83	89 648
Produits structurés	—	3 057	12 677	—	—
Autres comptes à recevoir	AF.7
Total		1 002 300	4 433 866	271 404	1 854 312

Autres établissements financiers	Assurances et caisses de pensions	Administrations publiques			Ménages et ISBLSM	Total	Reste du monde	Ensemble des secteurs
		Total	dont					
		S.13	Confédération	Assurances sociales				
S.123	S.125	S.1311	S.1314	S.14+S.15	S.1	S.2	S.1+S.2	
5	6	7	8	9	10	11	12	13

.	48 658	.	48 658
65 435	65 026	32 193	7 691	2 065	585 904	1 375 435	629 309	2 004 744
..	..	338	6	0	30 743	44 112	11 862	55 974
41 291	43 356	16 555	2 309	162	199 898	583 083	300 896	883 979
24 145	21 670	15 300	5 376	1 903	355 263	748 240	316 551	1 064 791
272 472	313 340	17 974	142	13 497	117 521	1 186 970	90 176	1 277 145
38 948	5 606	0	0	0	1 055	120 327	39 736	160 062
233 524	307 734	17 974	142	13 497	116 466	1 066 643	50 440	1 117 083
361 781	63 024	27 452	12 212	2 031	..	1 746 699	412 517	2 159 216
447 753	220 989	97 384	46 117	4 150	214 816	1 544 381	1 062 708	2 607 089
119 055	366 598	3 493	0	3 493	182 287	698 779	83 949	782 728
..	829 404	838 205	100 207	938 412
.	765 516	765 516	73 942	839 458
.	100 042	100 042	—	100 042
.	665 474	665 474	73 942	739 416
..	63 887	72 689	26 265	98 954
..	..	728	8	720	..	90 460	74 741	165 201
6 608	6 069	0	0	0	28 042	43 775	0	43 775
..	..	40 971	6 680	6 708	..	40 971	..	40 971
1 273 105	1 035 046	220 195	72 849	32 664	1 957 972	7 614 333	2 453 606	10 067 939

AF et S: codes SEC pour la catégorie d'actifs et de passifs financiers et pour le secteur.

1 Actifs et passifs financiers par secteurs

Stocks des actifs et passifs financiers à la fin de 2010

En millions de francs

	Code SEC	Secteurs suisses			
		Sociétés non financières	Sociétés financières		
			Total	Banque nationale suisse	Banques commerciales
S.11	S.12	S.121	S.122		
		1	2	3	4
Passifs					
Numéraire et dépôts	AF.2	85 725	1 554 613	114 665	1 439 245
Numéraire	AF.21	.	51 498	51 498	.
Dépôts transférables	AF.22	56 405	769 422	44 418	724 301
Autres dépôts	AF.29	29 320	733 693	18 750	714 943
Titres de créance	AF.33	68 078	287 975	107 870	81 153
Titres à court terme	AF.331	764	110 032	107 870	2 163
Titres à long terme	AF.332	67 314	177 942	—	78 990
Crédits	AF.4	392 045	340 793	—	69 477
Actions et autres participations (sans les placements collectifs de capitaux)	AF.51	952 290	605 339	49 038	..
Parts de placements collectifs de capitaux	AF.52	.	566 246	.	.
Droits sur les assurances et les caisses de pensions	AF.6	.	938 412	.	.
Droits nets sur les provisions techniques des assurances-vie et sur les caisses de pensions	AF.61	.	839 458	.	.
Droits nets sur les assurances-vie (hors prévoyance professionnelle)	AF.611	.	100 042	.	.
Droits nets sur les assurances-vie et sur les caisses de pensions (prévoyance professionnelle)	AF.612	.	739 416	.	.
Provisions pour primes non acquises et provisions pour sinistres	AF.62	.	98 954	.	.
Produits financiers dérivés	AF.34	..	98 351	65	98 286
Produits structurés	-	.	0	.	0
Autres comptes à payer	AF.7	211
Total		1 498 349	4 391 727	271 638	..
Valeur financière nette	BF.90	- 496 049	42 139	- 234	..

Autres établissements financiers	Assurances et caisses de pensions	Administrations publiques			Ménages et ISBLSM	Total	Reste du monde	Ensemble des secteurs
		Total	dont					
		S.13	Confédération	Assurances sociales				
S.123	S.125	S.13	S.1311	S.1314	S.14+S.15	S.1	S.2	S.1+S.2
5	6	7	8	9	10	11	12	13
703	.	7 784	7 784	.	.	1 648 121	356 623	2 004 744
.	.	2 764	2 764	.	.	54 262	1 711	55 974
703	.	1 913	1 913	.	.	827 740	56 239	883 979
.	.	3 106	3 106	.	.	766 119	298 672	1 064 791
92 900	6 052	125 755	102 127	—	0	481 808	795 337	1 277 145
..	..	9 181	9 181	—	0	119 978	40 085	160 062
92 900	6 052	116 574	92 946	—	0	361 830	755 253	1 117 083
250 431	20 885	85 587	18 900	7 417	679 611	1 498 036	661 180	2 159 216
..	0	1 557 629	1 049 460	2 607 089
566 246	566 246	216 482	782 728
.	938 412	938 412	..	938 412
.	839 458	839 458	..	839 458
.	100 042	100 042	—	100 042
.	739 416	739 416	..	739 416
.	98 954	98 954	..	98 954
..	..	824	777	47	..	99 174	66 026	165 201
0	0	43 775	43 775
..	..	39 914	14 287	892	846	40 971	..	40 971
..	..	259 864	143 874	8 356	680 456	6 830 397	3 188 884	10 019 281
..	..	- 39 669	- 71 024	24 308	1 277 516	783 936	- 735 278	

AF et S: codes SEC pour la catégorie d'actifs et de passifs financiers et pour le secteur.

2 Sociétés non financières

Stocks des actifs et passifs financiers

En millions de francs

Code SEC du secteur: S.11

	Code SEC	2006	2007	2008	2009	2010
		1	2	3	4	5
Actifs financiers						
Numéraire et dépôts	AF.2	158 249	172 703	170 609	180 696	186 034
Numéraire	AF.21	5 458	5 543	5 294	4 955	4 739
Dépôts transférables	AF.22	84 648	88 928	112 806	146 573	155 555
en Suisse		84 648	88 928	112 806	146 573	155 555
à l'étranger	
Autres dépôts	AF.29	68 144	78 232	52 509	29 169	25 740
en Suisse		48 209	58 887	40 789	22 829	22 312
à l'étranger		19 934	19 345	11 721	6 339	3 429
Titres de créance	AF.33	78 701	88 141	86 440	104 347	123 579
Titres à court terme	AF.331	3 709	4 036	1 989	4 736	18 061
d'émetteurs suisses		420	103	1 112	1 815	15 421
d'émetteurs étrangers		3 288	3 933	877	2 921	2 640
Titres à long terme	AF.332	74 993	84 105	84 451	99 611	105 518
d'émetteurs suisses		21 872	20 269	19 300	20 082	30 082
d'émetteurs étrangers		53 121	63 836	65 151	79 528	75 436
Crédits	AF.4	156 659	185 845	194 902	230 100	231 428
à des débiteurs suisses	
à des débiteurs étrangers		156 659	185 845	194 902	230 100	231 428
Actions et autres participations (sans les placements collectifs de capitaux)	AF.51	409 789	459 160	409 206	431 608	429 619
Investissements de portefeuille		129 700	141 572	80 978	86 028	79 844
en titres d'émetteurs suisses		107 068	120 091	66 026	68 452	63 173
en titres d'émetteurs étrangers		22 632	21 481	14 951	17 575	16 671
Participations		280 089	317 588	328 229	345 580	349 776
en Suisse	
à l'étranger		280 089	317 588	328 229	345 580	349 776
Parts de placements collectifs de capitaux	AF.52	30 066	32 994	19 669	19 737	19 783
Droits sur les assurances et les caisses de pensions	AF.6	7 669	7 942	8 610	8 711	8 801
Droits nets sur les provisions techniques des assurances-vie et sur les caisses de pensions	AF.61
Provisions pour primes non acquises et provisions pour sinistres	AF.62	7 669	7 942	8 610	8 711	8 801
Produits financiers dérivés	AF.34
Produits structurés	-	8 315	7 837	5 051	4 569	3 057
Autres comptes à recevoir	AF.7
Total		849 448	954 621	894 486	979 768	1 002 300

Code SEC	2006	2007	2008	2009	2010
	1	2	3	4	5

Passifs

Numéraire et dépôts	AF.2	48 364	51 462	64 204	77 272	85 725
Numéraire	AF.21
Dépôts transférables	AF.22	35 251	36 728	46 459	53 375	56 405
Autres dépôts	AF.29	13 113	14 734	17 745	23 897	29 320
Titres de créance	AF.33	54 920	53 051	54 393	60 567	68 078
Titres à court terme	AF.331	578	521	1 052	918	764
Titres à long terme	AF.332	54 343	52 531	53 342	59 649	67 314
Crédits	AF.4	286 332	342 870	353 868	386 172	392 045
de Suisse		154 468	168 909	177 629	192 200	197 646
de l'étranger		131 865	173 961	176 240	193 972	194 399
Actions et autres participations (sans les placements collectifs de capitaux)	AF.51	989 130	1 062 181	816 576	936 836	952 290
Parts de placements collectifs de capitaux	AF.52
Droits sur les assurances et les caisses de pensions	AF.6
Produits financiers dérivés	AF.34
Produits structurés	-
Autres comptes à payer	AF.7	2 530	1 143	742	221	211
Total		1 381 276	1 510 707	1 289 783	1 461 068	1 498 349
Valeur financière nette	BF.90	- 531 828	- 556 086	- 395 297	- 481 300	- 496 049

2 Sociétés non financières

Opérations financières

En millions de francs

Code SEC du secteur: S.11

	Code SEC	2006	2007	2008	2009	2010
		1	2	3	4	5
Actifs financiers						
Numéraire et dépôts	F.2	6 507	15 036	- 1 201	10 155	5 758
Numéraire	F.21	624	86	- 249	- 339	- 216
Dépôts transférables en Suisse	F.22	- 5 101	4 646	23 878	33 768	8 982
à l'étranger		- 5 101	4 646	23 878	33 768	8 982
Autres dépôts en Suisse	F.29	10 984	10 305	- 24 829	- 23 273	- 3 007
à l'étranger		5 959	10 647	- 18 098	- 17 959	- 518
		5 025	- 343	- 6 731	- 5 314	- 2 490
Titres de créance	F.33	7 164	11 229	- 1 510	17 008	20 869
Titres à court terme	F.331	- 775	331	- 2 009	2 751	13 542
d'émetteurs suisses		- 191	- 317	1 009	703	13 605
d'émetteurs étrangers		- 584	648	- 3 018	2 048	- 63
Titres à long terme	F.332	7 939	10 898	498	14 256	7 327
d'émetteurs suisses		- 414	- 946	- 1 807	491	9 805
d'émetteurs étrangers		8 353	11 844	2 305	13 766	- 2 478
Crédits	F.4	12 476	26 543	5 729	14 252	4 498
à des débiteurs suisses	
à des débiteurs étrangers		12 476	26 543	5 729	14 252	4 498
Actions et autres participations (sans les placements collectifs de capitaux)	F.51	51 176	48 538	17 975	21 897	21 101
Investissements de portefeuille		2 226	14 351	- 10 040	- 9 759	- 4 977
en titres d'émetteurs suisses		1 097	15 358	- 14 004	- 9 548	- 5 358
en titres d'émetteurs étrangers		1 130	- 1 007	3 964	- 211	381
Participations en Suisse		48 950	34 187	28 015	31 656	26 078
à l'étranger		48 950	34 187	28 015	31 656	26 078
Parts de placements collectifs de capitaux	F.52	826	3 532	- 8 259	- 1 597	524
Droits sur les assurances et les caisses de pensions	F.6	347	273	668	102	90
Droits nets sur les provisions techniques des assurances-vie et sur les caisses de pensions	F.61
Provisions pour primes non acquises et provisions pour sinistres	F.62	347	273	668	102	90
Produits financiers dérivés	F.34
Produits structurés	-	536	- 1 019	- 271	- 436	- 1 152
Autres comptes à recevoir	F.7
Total		79 032	104 132	13 130	61 380	51 689

Code SEC	2006	2007	2008	2009	2010
	1	2	3	4	5

Passifs

Numéraire et dépôts	F.2	4 734	3 098	12 742	13 068	8 453
Numéraire	F.21
Dépôts transférables	F.22	2 811	1 477	9 731	6 916	3 030
Autres dépôts	F.29	1 923	1 621	3 011	6 152	5 423
Titres de créance	F.33	- 369	1 527	833	8 365	5 529
Titres à court terme	F.331	- 57	- 57	531	- 134	- 154
Titres à long terme	F.332	- 312	1 585	302	8 498	5 683
Crédits	F.4	19 696	59 663	61	25 596	5 935
de Suisse		3 900	24 262	8 719	14 572	5 446
de l'étranger		15 796	35 401	- 8 658	11 024	489
Actions et autres participations (sans les placements collectifs de capitaux)	F.51	11 991	22 124	4 909	12 738	2 325
Parts de placements collectifs de capitaux	F.52
Droits sur les assurances et les caisses de pensions	F.6
Produits financiers dérivés	F.34
Produits structurés	-
Autres comptes à payer	F.7	- 306	- 845	- 401	- 521	- 9
Total		35 746	85 567	18 144	59 245	22 233
Capacité (+)/besoin (-) de financement	B.9	43 285	18 565	- 5 013	2 136	29 455

3 Sociétés financières

Stocks des actifs et passifs financiers

En millions de francs

Code SEC du secteur: S.12

	Code SEC	2006	2007	2008	2009	2010
		1	2	3	4	5
Actifs financiers						
Or monétaire et DTS	AF.1	32 551	35 057	31 106	43 742	48 658
Numéraire et dépôts	AF.2	812 738	1 069 665	808 905	693 074	571 305
Numéraire	AF.21	7 185	7 659	9 328	9 628	8 292
Dépôts transférables	AF.22	119 157	152 314	196 479	222 940	211 076
en Suisse		72 403	76 919	125 701	156 813	154 837
à l'étranger		46 755	75 395	70 779	66 128	56 239
Autres dépôts	AF.29	686 396	909 692	603 098	460 505	351 937
en Suisse		116 071	128 620	125 261	75 994	80 322
à l'étranger		570 325	781 072	477 837	384 512	271 615
Titres de créance	AF.33	684 132	739 352	752 324	827 889	927 896
Titres à court terme	AF.331	59 795	77 487	98 280	101 818	101 210
d'émetteurs suisses		10 764	7 097	29 008	26 913	64 395
d'émetteurs étrangers		49 031	70 390	69 272	74 905	36 815
Titres à long terme	AF.332	624 337	661 864	654 044	726 071	826 686
d'émetteurs suisses		210 776	211 192	218 084	228 442	233 017
d'émetteurs étrangers		413 561	450 673	435 961	497 629	593 669
Crédits	AF.4	1 260 434	1 437 458	1 421 342	1 449 885	1 487 820
à des débiteurs suisses		906 221	963 649	991 842	1 034 528	1 058 522
à des débiteurs étrangers		354 213	473 809	429 500	415 358	429 298
Actions et autres participations (sans les placements collectifs de capitaux)	AF.51	766 504	814 620	649 378	778 789	802 562
Investissements de portefeuille		404 885	422 419	254 372	320 501	354 988
en titres d'émetteurs suisses		193 271	187 407	124 244	151 276	168 865
en titres d'émetteurs étrangers		211 614	235 012	130 128	169 225	186 123
Participations		361 620	392 201	395 007	458 288	447 575
en Suisse		9 847	9 519	13 288	9 614	3 836
à l'étranger		351 773	382 683	381 719	448 673	443 739
Parts de placements collectifs de capitaux	AF.52	355 292	450 804	364 795	447 027	493 217
Droits sur les assurances et les caisses de pensions	AF.6
Droits nets sur les provisions techniques des assurances-vie et sur les caisses de pensions	AF.61
Provisions pour primes non acquises et provisions pour sinistres	AF.62
Produits financiers dérivés ¹	AF.34	58 517	73 999	140 729	71 001	89 731
Produits structurés	-	19 678	24 400	14 689	14 215	12 677
Autres comptes à recevoir	AF.7
Total		3 989 845	4 645 355	4 183 269	4 325 621	4 433 866

Code SEC	2006	2007	2008	2009	2010
	1	2	3	4	5

Passifs

Numéraire et dépôts	AF.2	1 574 803	1 902 401	1 628 110	1 606 441	1 554 613
Numéraire	AF.21	43 182	44 259	49 161	49 966	51 498
Dépôts transférables	AF.22	421 670	457 711	551 279	759 252	769 422
Autres dépôts	AF.29	1 109 952	1 400 432	1 027 671	797 223	733 693
Titres de créance	AF.33	153 209	160 583	195 296	202 059	287 975
Titres à court terme	AF.331	3 324	5 316	27 067	29 098	110 032
Titres à long terme	AF.332	149 885	155 267	168 229	172 961	177 942
Crédits	AF.4	245 234	313 532	342 186	351 698	340 793
Actions et autres participations (sans les placements collectifs de capitaux)	AF.51	670 170	685 541	557 400	639 381	605 339
Parts de placements collectifs de capitaux	AF.52	424 153	513 493	432 873	523 028	566 246
Droits sur les assurances et les caisses de pensions	AF.6	909 225	934 966	845 227	910 726	938 412
Droits nets sur les provisions techniques des assurances-vie et sur les caisses de pensions	AF.61	805 612	823 621	747 061	810 384	839 458
Provisions pour primes non acquises et provisions pour sinistres	AF.62	103 614	111 345	98 166	100 341	98 954
Produits financiers dérivés ¹	AF.34	65 278	79 381	152 969	74 751	98 351
Produits structurés	-	0	0	0	0	0
Autres comptes à payer	AF.7
Total		4 042 073	4 589 897	4 154 061	4 308 083	4 391 727
Valeur financière nette	BF.90	- 52 228	55 458	29 208	17 538	42 139

¹ Jusqu'en 2003, uniquement les opérations de la Banque nationale et la contrepartie, dans les banques commerciales, des opérations de la Banque nationale et des administrations publiques.

3 Sociétés financières

Opérations financières

En millions de francs

Code SEC du secteur: S.12

	Code SEC	2006	2007	2008	2009	2010
		1	2	3	4	5
Actifs financiers						
Or monétaire et DTS	F.1	249	- 36	- 22	- 1	- 301
Numéraire et dépôts	F.2	16 977	269 427	- 225 789	- 109 082	- 91 590
Numéraire	F.21	517	474	1 669	301	- 1 336
Dépôts transférables	F.22	- 7 740	30 289	48 826	24 575	- 8 277
en Suisse		- 6 256	3 467	49 520	29 973	- 1 703
à l'étranger		- 1 484	26 822	- 693	- 5 398	- 6 574
Autres dépôts	F.29	24 200	238 664	- 276 284	- 133 958	- 81 977
en Suisse		- 905	12 832	- 2 210	- 49 630	5 706
à l'étranger		25 105	225 832	- 274 075	- 84 328	- 87 683
Titres de créance	F.33
Crédits	F.4	49 873	147 842	4 929	30 298	63 354
à des débiteurs suisses		35 230	57 427	28 193	42 686	23 995
à des débiteurs étrangers		14 643	90 414	- 23 264	- 12 388	39 359
Actions et autres participations (sans les placements collectifs de capitaux)	F.51
Parts de placements collectifs de capitaux	F.52
Droits sur les assurances et les caisses de pensions	F.6
Droits nets sur les provisions techniques des assurances-vie et sur les caisses de pensions	F.61
Provisions pour primes non acquises et provisions pour sinistres	F.62
Produits financiers dérivés	F.34
Produits structurés	-
Autres comptes à recevoir	F.7
Total	

Code SEC	2006	2007	2008	2009	2010
	1	2	3	4	5

Passifs

Numéraire et dépôts	F.2	68 983	343 172	- 198 900	- 15 426	10 704
Numéraire	F.21	1 816	1 076	4 902	805	1 532
Dépôts transférables	F.22	- 331	35 515	109 012	209 175	36 080
Autres dépôts	F.29	67 498	306 581	- 312 814	- 225 407	- 26 908
Titres de créance	F.33
Crédits	F.4	27 625	32 554	22 978	6 476	- 406
Actions et autres participations (sans les placements collectifs de capitaux)	F.51
Parts de placements collectifs de capitaux	F.52
Droits sur les assurances et les caisses de pensions	F.6	22 519	28 622	4 952	25 818	21 369
Droits nets sur les provisions techniques des assurances-vie et sur les caisses de pensions	F.61	21 955	20 890	18 132	23 643	22 757
Provisions pour primes non acquises et provisions pour sinistres	F.62	564	7 732	- 13 180	2 175	- 1 387
Produits financiers dérivés	F.34
Produits structurés	-
Autres comptes à payer	F.7
Total	
Capacité (+)/besoin (-) de financement	B.9

4 Banque nationale suisse

Stocks des actifs et passifs financiers

En millions de francs

Code SEC du secteur: S.121

	Code SEC	2006	2007	2008	2009	2010
		1	2	3	4	5
Actifs financiers						
Or monétaire	AF.11	32 221	34 776	30 862	38 186	43 988
DTS	AF.12	331	282	245	5 556	4 670
Numéraire et dépôts	AF.2	29 889	38 767	115 697	41 353	3 608
Numéraire	AF.21	170	145	113	116	136
Dépôts transférables	AF.22	826	628	910	1 093	932
en Suisse		491	308	199	261	221
à l'étranger		335	321	711	831	711
Autres dépôts	AF.29	28 893	37 993	114 673	40 144	2 540
en Suisse		17 579	21 293	33 644	6 181	—
à l'étranger		11 315	16 700	81 029	33 963	2 540
Titres de créance	AF.33	43 709	46 392	59 246	110 136	194 833
Titres à court terme	AF.331	1 104	714	459	816	1 249
d'émetteurs suisses		0	1	0	0	0
d'émetteurs étrangers		1 103	713	459	816	1 249
Titres à long terme	AF.332	42 606	45 679	58 787	109 320	193 583
d'émetteurs suisses		3 079	2 320	1 858	4 860	1 769
d'émetteurs étrangers		39 527	43 358	56 929	104 460	191 814
Crédits	AF.4	242	284	337	3 793	2 613
à des débiteurs suisses		5	11	11	10	—
à des débiteurs étrangers		237	273	326	3 783	2 613
Actions et autres participations (sans les placements collectifs de capitaux)	AF.51	4 949	5 880	5 757	7 127	21 609
Investissements de portefeuille		4 755	5 653	5 561	6 943	21 427
en titres d'émetteurs suisses		—	—	—	—	—
en titres d'émetteurs étrangers		4 755	5 653	5 561	6 943	21 427
Participations		194	227	196	183	182
en Suisse		104	137	105	93	92
à l'étranger		90	90	90	90	90
Parts de placements collectifs de capitaux	AF.52	—	—	—	—	—
Droits sur les assurances et les caisses de pensions	AF.6
Droits nets sur les provisions techniques des assurances-vie et sur les caisses de pensions	AF.61
Provisions pour primes non acquises et provisions pour sinistres	AF.62
Produits financiers dérivés	AF.34	34	150	2 671	66	83
Produits structurés	—	—	—	—	—	—
Autres comptes à recevoir	AF.7
Total		111 375	126 530	214 814	206 215	271 404

Code SEC	2006	2007	2008	2009	2010
	1	2	3	4	5

Passifs

Numéraire et dépôts	AF.2	51 541	61 172	130 169	108 519	114 665
Numéraire	AF.21	43 182	44 259	49 161	49 966	51 498
Dépôts transférables	AF.22	7 356	9 564	43 856	53 505	44 418
Autres dépôts	AF.29	1 003	7 349	37 152	5 047	18 750
Titres de créance	AF.33	—	—	24 425	27 473	107 870
Titres à court terme	AF.331	—	—	24 425	27 473	107 870
Titres à long terme	AF.332	—	—	—	—	—
Crédits	AF.4	—	—	—	—	—
Actions et autres participations (sans les placements collectifs de capitaux)	AF.51	60 294	65 797	58 527	71 288	49 038
Parts de placements collectifs de capitaux	AF.52
Droits sur les assurances et les caisses de pensions	AF.6
Produits financiers dérivés	AF.34	70	60	1 263	36	65
Produits structurés	-
Autres comptes à payer	AF.7
Total		111 905	127 029	214 384	207 316	271 638
Valeur financière nette	BF.90	- 530	- 500	430	- 1 101	- 234

4 Banque nationale suisse

Opérations financières

En millions de francs

Code SEC du secteur: S.121

	Code SEC	2006	2007	2008	2009	2010
		1	2	3	4	5
Actifs financiers						
Or monétaire	F.11	—	—	—	—	—
DTS	F.12	249	- 36	- 22	- 1	- 301
Numéraire et dépôts	F.2	598	9 099	77 256	- 76 460	- 37 288
Numéraire	F.21	- 42	- 24	- 32	3	20
Dépôts transférables	F.22	- 389	- 161	382	198	- 59
en Suisse		- 375	- 168	- 81	63	- 9
à l'étranger		- 14	6	463	135	- 50
Autres dépôts	F.29	1 029	9 285	76 906	- 76 661	- 37 249
en Suisse		1 683	3 717	12 739	- 27 961	- 6 181
à l'étranger		- 654	5 568	64 167	- 48 700	- 31 068
Titres de créance	F.33	- 1 609	3 350	17 974	57 579	112 270
Titres à court terme	F.331	- 1 530	- 402	- 177	410	887
d'émetteurs suisses		- 1	1	- 1	0	—
d'émetteurs étrangers		- 1 529	- 403	- 176	410	887
Titres à long terme	F.332	- 79	3 752	18 150	57 169	111 384
d'émetteurs suisses		- 407	- 713	- 566	2 964	- 3 166
d'émetteurs étrangers		328	4 465	18 716	54 205	114 550
Crédits	F.4	- 29	48	80	3 631	- 899
à des débiteurs suisses		0	6	0	- 1	- 10
à des débiteurs étrangers		- 29	42	80	3 632	- 889
Actions et autres participations (sans les placements collectifs de capitaux)	F.51	694	1 050	2 978	170	14 672
Parts de placements collectifs de capitaux	F.52	—	—	—	—	—
Droits sur les assurances et les caisses de pensions	F.6
Droits nets sur les provisions techniques des assurances-vie et sur les caisses de pensions	F.61
Provisions pour primes non acquises et provisions pour sinistres	F.62
Produits financiers dérivés	F.34
Produits structurés	-	—	—	—	—	—
Autres comptes à recevoir	F.7
Total		- 97	13 511	98 265	- 15 081	88 454

Code SEC	2006	2007	2008	2009	2010
	1	2	3	4	5

Passifs

Numéraire et dépôts	F.2	291	9 631	68 997	- 21 650	6 147
Numéraire	F.21	1 816	1 076	4 902	805	1 532
Dépôts transférables	F.22	762	2 208	34 292	9 649	- 9 087
Autres dépôts	F.29	- 2 287	6 347	29 803	- 32 105	13 702
Titres de créance	F.33	—	—	24 425	4 967	79 950
Crédits	F.4	—	—	—	—	—
Actions et autres participations (sans les placements collectifs de capitaux)	F.51	- 457	- 582	- 286	- 170	—
Parts de placements collectifs de capitaux	F.52
Droits sur les assurances et les caisses de pensions	F.6
Produits financiers dérivés	F.34
Produits structurés	-
Autres comptes à payer	F.7
Total		- 166	9 049	93 136	- 16 854	86 097
Capacité (+)/besoin (-) de financement	B.9	69	4 462	5 129	1 773	2 357

5 Banques commerciales

Stocks des actifs et passifs financiers

En millions de francs

Code SEC du secteur: S.122

	Code SEC	2006	2007	2008	2009	2010
		1	2	3	4	5
Actifs financiers						
Numéraire et dépôts	AF.2	650 549	896 461	552 774	522 215	437 235
Numéraire	AF.21	7 015	7 514	9 214	9 512	8 156
Dépôts transférables	AF.22	69 467	105 855	129 340	140 753	125 497
en Suisse		25 856	33 726	61 460	77 256	71 741
à l'étranger		43 611	72 129	67 880	63 497	53 757
Autres dépôts	AF.29	574 067	783 092	414 220	371 950	303 582
en Suisse		39 936	48 714	43 878	39 033	47 588
à l'étranger		534 131	734 378	370 342	332 917	255 994
Titres de créance	AF.33	119 791	129 719	135 880	144 973	147 252
Titres à court terme	AF.331	37 943	49 776	54 018	56 311	55 407
d'émetteurs suisses		7 944	6 074	24 472	25 154	45 582
d'émetteurs étrangers		29 999	43 703	29 546	31 157	9 825
Titres à long terme	AF.332	81 849	79 942	81 862	88 662	91 845
d'émetteurs suisses		23 928	24 745	27 718	41 139	43 619
d'émetteurs étrangers		57 921	55 197	54 143	47 523	48 226
Crédits	AF.4	939 515	1 038 137	1 029 853	1 039 815	1 060 402
à des débiteurs suisses		785 640	843 185	867 971	900 611	918 876
à des débiteurs étrangers		153 876	194 952	161 882	139 204	141 526
Actions et autres participations (sans les placements collectifs de capitaux)	AF.51	153 270	165 011	126 094	124 757	112 211
Investissements de portefeuille		62 117	68 836	32 930	32 380	33 797
en titres d'émetteurs suisses		38 230	37 130	14 176	14 273	17 485
en titres d'émetteurs étrangers		23 886	31 705	18 754	18 107	16 313
Participations		91 154	96 176	93 165	92 377	78 414
en Suisse		9 743	9 382	13 183	9 521	3 744
à l'étranger		81 410	86 794	79 982	82 856	74 670
Parts de placements collectifs de capitaux	AF.52	3 771	6 228	4 583	6 536	7 564
Droits sur les assurances et les caisses de pensions	AF.6
Droits nets sur les provisions techniques des assurances-vie et sur les caisses de pensions	AF.61
Provisions pour primes non acquises et provisions pour sinistres	AF.62
Produits financiers dérivés¹	AF.34	58 483	73 849	138 058	70 935	89 648
Produits structurés	-	—	—	—	—	—
Autres comptes à recevoir	AF.7
Total		1 925 379	2 309 404	1 987 241	1 909 230	1 854 312

Code SEC	2006	2007	2008	2009	2010
	1	2	3	4	5

Passifs

Numéraire et dépôts	AF.2	1 522 954	1 840 945	1 497 417	1 497 258	1 439 245
Numéraire	AF.21
Dépôts transférables	AF.22	414 006	447 862	506 898	705 082	724 301
Autres dépôts	AF.29	1 108 949	1 393 082	990 519	792 176	714 943
Dépôts découlant des opérations interbancaires		773 107	1 067 219	685 208	528 759	436 233
Dépôts transférables		80 538	115 205	92 931	111 778	110 242
en Suisse		18 606	24 411	23 269	30 577	31 981
à l'étranger		61 932	90 794	69 663	81 201	78 261
Autres dépôts		692 569	952 014	592 276	416 981	325 992
en Suisse		57 515	69 392	77 522	45 214	34 406
à l'étranger		635 054	882 622	514 755	371 767	291 586
Dépôts découlant des opérations avec la clientèle		749 847	773 726	812 209	968 498	1 003 011
Dépôts transférables		333 468	332 658	413 967	593 304	614 060
en Suisse		249 374	247 699	292 846	368 017	395 215
à l'étranger		84 093	84 959	121 121	225 287	218 845
Autres dépôts		416 380	441 068	398 242	375 194	388 952
en Suisse		394 158	415 842	373 201	348 494	365 054
à l'étranger		22 221	25 226	25 042	26 701	23 898
Titres de créance	AF.33	82 694	89 047	93 323	81 687	81 153
Titres à court terme	AF.331	3 324	5 316	2 642	1 625	2 163
Titres à long terme	AF.332	79 370	83 731	90 681	80 062	78 990
Bons de caisse		34 489	41 060	50 275	44 451	36 118
Emprunts obligataires		44 881	42 671	40 406	35 611	42 873
Crédits	AF.4	47 028	47 974	53 654	64 386	69 477
Actions et autres participations (sans les placements collectifs de capitaux)	AF.51
Parts de placements collectifs de capitaux	AF.52
Droits sur les assurances et les caisses de pensions	AF.6
Produits financiers dérivés ¹	AF.34	65 208	79 321	151 706	74 715	98 286
Produits structurés	-	0	0	0	0	0
Autres comptes à payer	AF.7
Total	
Valeur financière nette	BF.90

¹ Jusqu'en 2003, uniquement la contrepartie des opérations de la Banque nationale et des administrations publiques.

5 Banques commerciales

Opérations financières

En millions de francs

Code SEC du secteur: S.122

	Code SEC	2006	2007	2008	2009	2010
		1	2	3	4	5
Actifs financiers						
Numéraire et dépôts	F.2	12 311	257 875	- 310 572	- 21 851	- 56 528
Numéraire	F.21	559	499	1 701	298	- 1 356
Dépôts transférables	F.22	408	33 483	28 046	9 512	- 11 770
en Suisse		1 592	6 805	28 443	14 656	- 5 273
à l'étranger		- 1 184	26 678	- 398	- 5 144	- 6 497
Autres dépôts	F.29	11 343	223 893	- 340 318	- 31 661	- 43 402
en Suisse		- 4 370	9 058	- 4 075	- 4 709	9 932
à l'étranger		15 713	214 835	- 336 243	- 26 952	- 53 334
Titres de créance	F.33
Crédits	F.4	55 451	106 928	- 1 353	10 909	33 847
à des débiteurs suisses		36 628	57 546	24 786	32 640	18 265
à des débiteurs étrangers		18 823	49 383	- 26 139	- 21 731	15 582
Actions et autres participations (sans les placements collectifs de capitaux)	F.51
Parts de placements collectifs de capitaux	F.52
Droits sur les assurances et les caisses de pensions	F.6
Droits nets sur les provisions techniques des assurances-vie et sur les caisses de pensions	F.61
Provisions pour primes non acquises et provisions pour sinistres	F.62
Produits financiers dérivés	F.34
Produits structurés	-
Autres comptes à recevoir	F.7
Total	

Code SEC	2006	2007	2008	2009	2010
	1	2	3	4	5

Passifs

Numéraire et dépôts	F.2	68 697	333 565	- 268 136	6 083	4 520
Numéraire	F.21
Dépôts transférables	F.22	- 1 088	33 330	74 480	199 386	45 130
Autres dépôts	F.29	69 785	300 234	- 342 617	- 193 303	- 40 610
Dépôts découlant des opérations interbancaires		51 218	309 168	- 318 354	- 153 171	- 53 496
Dépôts transférables		8 907	33 643	- 17 174	17 123	2 546
en Suisse		325	4 756	- 404	6 169	1 677
à l'étranger		8 582	28 887	- 16 770	10 953	869
Autres dépôts		42 311	275 525	- 301 180	- 170 293	- 56 042
en Suisse		- 2 687	12 160	9 279	- 32 670	- 9 431
à l'étranger		44 998	263 364	- 310 459	- 137 623	- 46 610
Dépôts découlant des opérations avec la clientèle		17 479	24 397	50 218	159 254	58 016
Dépôts transférables		- 9 995	- 313	91 655	182 263	42 584
en Suisse		- 12 576	- 1 737	45 889	75 169	28 765
à l'étranger		2 581	1 424	45 766	107 094	13 819
Autres dépôts		27 474	24 710	- 41 437	- 23 010	15 432
en Suisse		27 069	21 798	- 41 851	- 24 663	16 968
à l'étranger		405	2 912	414	1 654	- 1 537
Titres de créance	F.33
Crédits	F.4	2 071	946	5 680	10 732	5 092
Actions et autres participations (sans les placements collectifs de capitaux)	F.51
Parts de placements collectifs de capitaux	F.52
Droits sur les assurances et les caisses de pensions	F.6
Produits financiers dérivés	F.34
Produits structurés	-
Autres comptes à payer	F.7
Total	
Capacité (+)/besoin (-) de financement	B.9

6 Autres établissements financiers

Stocks des actifs et passifs financiers

En millions de francs

Code SEC du secteur: S.123

	Code SEC	2006	2007	2008	2009	2010
		1	2	3	4	5
Actifs financiers						
Numéraire et dépôts	AF.2	64 910	69 763	76 785	65 106	65 435
Numéraire	AF.21
Dépôts transférables	AF.22	25 509	21 973	32 287	36 888	41 291
en Suisse		22 700	19 026	30 100	35 089	39 519
à l'étranger		2 809	2 946	2 188	1 799	1 772
Autres dépôts	AF.29	39 401	47 790	44 498	28 218	24 145
en Suisse		19 545	23 554	20 884	13 362	12 357
à l'étranger		19 856	24 236	23 615	14 857	11 787
Titres de créance	AF.33	204 328	231 923	227 298	258 360	272 472
Titres à court terme	AF.331	14 629	21 928	40 544	39 638	38 948
d'émetteurs suisses		2 464	572	3 227	1 735	16 419
d'émetteurs étrangers		12 165	21 356	37 317	37 903	22 529
Titres à long terme	AF.332	189 699	209 995	186 754	218 722	233 524
d'émetteurs suisses		49 409	51 948	53 733	60 278	64 914
d'émetteurs étrangers		140 291	158 047	133 021	158 444	168 611
Crédits	AF.4	251 469	330 024	330 162	342 157	361 781
à des débiteurs suisses		75 165	78 016	83 067	92 395	98 054
à des débiteurs étrangers		176 305	252 009	247 096	249 762	263 727
Actions et autres participations (sans les placements collectifs de capitaux)	AF.51	379 611	439 477	338 251	430 137	447 753
Investissements de portefeuille		206 186	225 498	133 474	180 513	198 816
en titres d'émetteurs suisses		89 290	90 392	68 717	87 391	99 180
en titres d'émetteurs étrangers		116 896	135 106	64 757	93 122	99 636
Participations		173 425	213 979	204 777	249 624	248 937
en Suisse	
à l'étranger		173 425	213 979	204 777	249 624	248 937
Parts de placements collectifs de capitaux	AF.52	82 840	122 074	103 438	114 814	119 055
Droits sur les assurances et les caisses de pensions	AF.6
Droits nets sur les provisions techniques des assurances-vie et sur les caisses de pensions	AF.61
Provisions pour primes non acquises et provisions pour sinistres	AF.62
Produits financiers dérivés	AF.34
Produits structurés	-	9 874	12 417	7 481	7 567	6 608
Autres comptes à recevoir	AF.7
Total		993 033	1 205 677	1 083 415	1 218 139	1 273 105

Code SEC	2006	2007	2008	2009	2010
	1	2	3	4	5

Passifs

Numéraire et dépôts	AF.2	308	284	524	665	703
Numéraire	AF.21
Dépôts transférables	AF.22	308	284	524	665	703
Autres dépôts	AF.29
Titres de créance	AF.33	66 611	67 945	73 913	87 966	92 900
Titres à court terme	AF.331
Titres à long terme	AF.332	66 611	67 945	73 913	87 966	92 900
Crédits	AF.4	183 923	244 449	272 102	273 223	250 431
Actions et autres participations (sans les placements collectifs de capitaux)	AF.51
Parts de placements collectifs de capitaux	AF.52	424 153	513 493	432 873	523 028	566 246
Droits sur les assurances et les caisses de pensions	AF.6
Produits financiers dérivés	AF.34
Produits structurés	-	0	0	0	0	0
Autres comptes à payer	AF.7
Total	
Valeur financière nette	BF.90

6 Autres établissements financiers

Opérations financières

En millions de francs

Code SEC du secteur: S.123

	Code SEC	2006	2007	2008	2009	2010
		1	2	3	4	5
Actifs financiers						
Numéraire et dépôts	F.2	9 209	5 100	8 308	- 11 544	1 426
Numéraire	F.21
Dépôts transférables	F.22	- 3 106	- 3 536	10 315	4 601	4 403
en Suisse		- 2 819	- 3 674	11 073	4 989	4 430
à l'étranger		- 287	137	- 759	- 389	- 27
Autres dépôts	F.29	12 315	8 636	- 2 007	- 16 144	- 2 977
en Suisse		3 152	4 009	- 2 671	- 7 522	- 1 004
à l'étranger		9 162	4 627	664	- 8 622	- 1 973
Titres de créance	F.33
Crédits	F.4	1 576	40 510	12 588	11 582	29 938
à des débiteurs suisses		1 731	2 851	5 051	9 328	5 659
à des débiteurs étrangers		- 155	37 659	7 537	2 254	24 279
Actions et autres participations (sans les placements collectifs de capitaux)	F.51
Parts de placements collectifs de capitaux	F.52
Droits sur les assurances et les caisses de pensions	F.6
Droits nets sur les provisions techniques des assurances-vie et sur les caisses de pensions	F.61
Provisions pour primes non acquises et provisions pour sinistres	F.62
Produits financiers dérivés	F.34
Produits structurés	-
Autres comptes à recevoir	F.7
Total	

Code SEC	2006	2007	2008	2009	2010
	1	2	3	4	5

Passifs

Numéraire et dépôts	F.2	- 5	- 24	240	141	38
Numéraire	F.21
Dépôts transférables	F.22	- 5	- 24	240	141	38
Autres dépôts	F.29
Titres de créance	F.33
Crédits	F.4	25 549	24 355	21 447	- 2 162	- 13 191
Actions et autres participations (sans les placements collectifs de capitaux)	F.51
Parts de placements collectifs de capitaux	F.52
Droits sur les assurances et les caisses de pensions	F.6
Produits financiers dérivés	F.34
Produits structurés	-
Autres comptes à payer	F.7
Total	
Capacité (+)/besoin (-) de financement	B.9

7 Assurances et caisses de pensions

Stocks des actifs et passifs financiers

En millions de francs

Code SEC du secteur: S.125

	Code SEC	2006	2007	2008	2009	2010
		1	2	3	4	5
Actifs financiers						
Numéraire et dépôts	AF.2	67 390	64 675	63 649	64 401	65 026
Numéraire	AF.21
Dépôts transférables	AF.22	23 355	23 858	33 942	44 207	43 356
en Suisse		23 355	23 858	33 942	44 207	43 356
à l'étranger	
Autres dépôts	AF.29	44 035	40 817	29 707	20 194	21 670
en Suisse		39 010	35 059	26 856	17 418	20 377
à l'étranger		5 024	5 759	2 851	2 776	1 293
Titres de créance	AF.33	316 303	331 318	329 901	314 421	313 340
Titres à court terme	AF.331	6 120	5 069	3 259	5 054	5 606
d'émetteurs suisses		356	451	1 310	24	2 395
d'émetteurs étrangers		5 764	4 619	1 950	5 029	3 211
Titres à long terme	AF.332	310 183	326 249	326 641	309 367	307 734
d'émetteurs suisses		134 361	132 179	134 774	122 165	122 715
d'émetteurs étrangers		175 822	194 070	191 867	187 202	185 019
Crédits	AF.4	69 208	69 013	60 990	64 121	63 024
à des débiteurs suisses		45 412	42 437	40 793	41 512	41 592
à des débiteurs étrangers		23 796	26 576	20 196	22 609	21 432
Actions et autres participations (sans les placements collectifs de capitaux)	AF.51	228 674	204 253	179 277	216 768	220 989
Investissements de portefeuille		131 827	122 433	82 407	100 665	100 948
en titres d'émetteurs suisses		65 751	59 886	41 351	49 612	52 200
en titres d'émetteurs étrangers		66 076	62 548	41 056	51 053	48 748
Participations		96 847	81 820	96 870	116 103	120 042
en Suisse	
à l'étranger		96 847	81 820	96 870	116 103	120 042
Parts de placements collectifs de capitaux	AF.52	268 681	322 502	256 775	325 677	366 598
Droits sur les assurances et les caisses de pensions	AF.6
Droits nets sur les provisions techniques des assurances-vie et sur les caisses de pensions	AF.61
Provisions pour primes non acquises et provisions pour sinistres	AF.62
Produits financiers dérivés	AF.34
Produits structurés	-	9 804	11 983	7 208	6 649	6 069
Autres comptes à recevoir	AF.7
Total		960 059	1 003 744	897 799	992 036	1 035 046

Code SEC	2006	2007	2008	2009	2010
	1	2	3	4	5

Passifs

Numéraire et dépôts	AF.2
Titres de créance	AF.33	3 904	3 591	3 635	4 932	6 052
Titres à court terme	AF.331
Titres à long terme	AF.332	3 904	3 591	3 635	4 932	6 052
Crédits	AF.4	14 283	21 109	16 429	14 089	20 885
Actions et autres participations (sans les placements collectifs de capitaux)	AF.51
Parts de placements collectifs de capitaux	AF.52
Droits sur les assurances et les caisses de pensions	AF.6	909 225	934 966	845 227	910 726	938 412
Droits nets sur les provisions techniques des assurances-vie et sur les caisses de pensions	AF.61	805 612	823 621	747 061	810 384	839 458
Provisions pour primes non acquises et provisions pour sinistres	AF.62	103 614	111 345	98 166	100 341	98 954
Produits financiers dérivés	AF.34
Produits structurés	-
Autres comptes à payer	AF.7
Total	
Valeur financière nette	BF.90

7 Assurances et caisses de pensions

Opérations financières

En millions de francs

Code SEC du secteur: S.125

	Code SEC	2006	2007	2008	2009	2010
		1	2	3	4	5
Actifs financiers						
Numéraire et dépôts	F.2	- 5 141	- 2 647	- 781	773	800
Numéraire	F.21
Dépôts transférables	F.22	- 4 654	503	10 084	10 265	- 851
en Suisse		- 4 654	503	10 084	10 265	- 851
à l'étranger	
Autres dépôts	F.29	- 487	- 3 150	- 10 865	- 9 492	1 651
en Suisse		- 1 371	- 3 952	- 8 203	- 9 438	2 959
à l'étranger		883	802	- 2 662	- 54	- 1 308
Titres de créance	F.33
Crédits	F.4	- 7 125	356	- 6 385	4 176	467
à des débiteurs suisses		- 3 129	- 2 975	- 1 643	719	80
à des débiteurs étrangers		- 3 996	3 331	- 4 741	3 457	388
Actions et autres participations (sans les placements collectifs de capitaux)	F.51
Parts de placements collectifs de capitaux	F.52
Droits sur les assurances et les caisses de pensions	F.6
Droits nets sur les provisions techniques des assurances-vie et sur les caisses de pensions	F.61
Provisions pour primes non acquises et provisions pour sinistres	F.62
Produits financiers dérivés	F.34
Produits structurés	-
Autres comptes à recevoir	F.7
Total	

	Code SEC	2006	2007	2008	2009	2010
		1	2	3	4	5
Passifs						
Numéraire et dépôts	F.2
Titres de créance	F.33
Crédits	F.4	6	7 252	- 4 149	- 2 093	7 693
Actions et autres participations (sans les placements collectifs de capitaux)	F.51
Parts de placements collectifs de capitaux	F.52
Droits sur les assurances et les caisses de pensions	F.6	22 519	28 622	4 952	25 818	21 369
Droits nets sur les provisions techniques des assurances-vie et sur les caisses de pensions	F.61	21 955	20 890	18 132	23 643	22 757
Provisions pour primes non acquises et provisions pour sinistres	F.62	564	7 732	- 13 180	2 175	- 1 387
Produits financiers dérivés	F.34
Produits structurés	-
Autres comptes à payer	F.7
Total	
Capacité (+)/besoin (-) de financement	B.9

8 Administrations publiques

Stocks des actifs et passifs financiers

En millions de francs

Code SEC du secteur: S.13

	Code SEC	2006	2007	2008	2009	2010
		1	2	3	4	5
Actifs financiers						
Numéraire et dépôts	AF.2	32 188	32 160	31 428	33 320	32 193
Numéraire	AF.21	110	123	207	171	338
Dépôts transférables	AF.22	5 602	8 072	12 427	17 950	16 555
en Suisse		5 602	8 072	12 427	17 950	16 555
à l'étranger		0	0	0	0	0
Autres dépôts	AF.29	26 477	23 965	18 793	15 200	15 300
en Suisse		18 001	18 265	18 793	15 200	15 300
à l'étranger		8 476	5 700	0	0	0
Titres de créance	AF.33	14 141	15 009	22 477	17 334	17 974
Titres à court terme	AF.331	0	0	0	0	0
Titres à long terme	AF.332	14 141	15 009	22 477	17 334	17 974
d'émetteurs suisses		8 642	7 121	6 669	6 411	6 895
d'émetteurs étrangers		5 499	7 888	15 808	10 924	11 079
Crédits	AF.4	16 676	18 943	20 612	25 849	27 452
à des débiteurs suisses		16 197	18 476	20 167	25 398	26 997
à des débiteurs étrangers		479	467	445	451	455
Actions et autres participations (sans les placements collectifs de capitaux)	AF.51	110 097	117 727	103 818	119 549	97 384
Investissements de portefeuille		6 426	8 695	4 773	4 657	4 150
en titres d'émetteurs suisses		296	485	408	483	493
en titres d'émetteurs étrangers		6 130	8 211	4 365	4 174	3 658
Participations		103 671	109 032	99 045	114 892	93 233
en Suisse		102 786	108 071	98 121	113 974	92 189
sans la part aux fonds propres de la BNS		42 620	42 414	39 697	42 785	43 250
part aux fonds propres de la BNS		60 166	65 657	58 424	71 189	48 939
à l'étranger		885	961	924	919	1 044
Parts de placements collectifs de capitaux	AF.52	2 083	3 766	1 852	3 419	3 493
Droits sur les assurances et les caisses de pensions	AF.6
Produits financiers dérivés	AF.34	265	241	1 039	202	728
Produits structurés	-	0	0	0	0	0
Autres comptes à recevoir	AF.7	48 560	54 339	41 495	39 326	40 971
Total		224 010	242 184	222 721	238 998	220 195

Code SEC	2006	2007	2008	2009	2010
	1	2	3	4	5

Passifs

Numéraire et dépôts	AF.2	6 587	7 165	8 062	7 481	7 784
Numéraire	AF.21	2 524	2 593	2 664	2 713	2 764
Dépôts transférables	AF.22	567	862	1 199	1 813	1 913
Autres dépôts	AF.29	3 495	3 711	4 199	2 955	3 106
Titres de créance	AF.33	144 544	136 417	138 081	128 286	125 755
Titres à court terme	AF.331	12 587	9 056	10 670	6 947	9 181
Titres à long terme	AF.332	131 957	127 360	127 411	121 339	116 574
Crédits	AF.4	75 043	85 867	82 664	82 931	85 587
Actions et autres participations (sans les placements collectifs de capitaux)	AF.51
Parts de placements collectifs de capitaux	AF.52
Droits sur les assurances et les caisses de pensions	AF.6
Produits financiers dérivés	AF.34	405	271	513	566	824
Produits structurés	-
Autres comptes à payer	AF.7	35 911	48 625	37 787	38 222	39 914
Total		262 490	278 344	267 106	257 487	259 864
Valeur financière nette	BF.90	- 38 480	- 36 160	- 44 385	- 18 489	- 39 669

8 Administrations publiques

Opérations financières

En millions de francs

Code SEC du secteur: S.13

	Code SEC	2006	2007	2008	2009	2010
		1	2	3	4	5
Actifs financiers						
Numéraire et dépôts	F.2	- 1 151	- 472	- 732	1 893	- 1 127
Numéraire	F.21	- 24	13	84	- 37	167
Dépôts transférables	F.22	- 1 196	1 948	4 356	5 523	- 1 395
en Suisse		- 1 196	1 948	4 356	5 523	- 1 395
à l'étranger		0	0	0	0	0
Autres dépôts	F.29	68	- 2 432	- 5 172	- 3 593	101
en Suisse		- 126	344	528	- 3 593	101
à l'étranger		194	- 2 776	- 5 700	0	0
Titres de créance	F.33	851	1 160	8 416	- 6 768	1 429
Titres à court terme	F.331	0	0	0	0	0
Titres à long terme	F.332	851	1 160	8 416	- 6 768	1 429
d'émetteurs suisses		- 488	- 1 350	- 556	- 295	465
d'émetteurs étrangers		1 339	2 510	8 972	- 6 473	964
Crédits	F.4	805	- 233	1 669	5 236	1 603
à des débiteurs suisses		803	- 208	1 691	5 230	1 599
à des débiteurs étrangers		2	- 25	- 22	6	4
Actions et autres participations (sans les placements collectifs de capitaux)	F.51	- 5 157	2 098	- 359	- 464	- 1 114
Investissements de portefeuille		- 1 518	3 053	- 24	- 1 074	- 576
en titres d'émetteurs suisses		- 1 201	197	125	- 4	9
en titres d'émetteurs étrangers		- 318	2 856	- 148	- 1 070	- 586
Participations		- 3 639	- 955	- 335	610	- 538
en Suisse		- 3 624	- 993	- 298	616	- 664
sans la part aux fonds propres de la BNS		- 3 167	- 410	- 12	786	- 664
part aux fonds propres de la BNS		- 457	- 582	- 286	- 170	—
à l'étranger		- 15	37	- 37	- 5	126
Parts de placements collectifs de capitaux	F.52	1	1 665	- 700	919	175
Droits sur les assurances et les caisses de pensions	F.6
Produits financiers dérivés	F.34
Produits structurés	-	0	0	0	0	0
Autres comptes à recevoir	F.7	- 624	5 131	- 12 844	- 2 170	1 646
Total		- 5 275	9 349	- 4 549	- 1 353	2 611

Code SEC	2006	2007	2008	2009	2010
	1	2	3	4	5

Passifs

Numéraire et dépôts	F.2	- 549	472	897	- 581	302
Numéraire	F.21	56	69	71	49	51
Dépôts transférables	F.22	- 599	138	337	614	100
Autres dépôts	F.29	- 6	265	489	- 1 244	151
Titres de créance	F.33	- 5 792	- 5 893	- 4 633	- 10 615	- 3 157
Titres à court terme	F.331	- 2 823	- 3 530	1 613	- 3 723	2 234
Titres à long terme	F.332	- 2 969	- 2 363	- 6 246	- 6 893	- 5 391
Crédits	F.4	- 5 267	- 1 484	- 3 203	267	2 657
Actions et autres participations (sans les placements collectifs de capitaux)	F.51
Parts de placements collectifs de capitaux	F.52
Droits sur les assurances et les caisses de pensions	F.6
Produits financiers dérivés	F.34
Produits structurés	-
Autres comptes à payer	F.7	905	9 355	- 10 838	436	1 692
Total		- 10 703	2 450	- 17 776	- 10 494	1 494
Capacité (+)/besoin (-) de financement	B.9	5 428	6 898	13 228	9 141	1 117

9 Confédération

Stocks des actifs et passifs financiers

En millions de francs

Code SEC du secteur: S.1311

	Code SEC	2006	2007	2008	2009	2010
		1	2	3	4	5
Actifs financiers						
Numéraire et dépôts	AF.2	12 036	10 485	10 084	8 245	7 691
Numéraire	AF.21	2	3	3	8	6
Dépôts transférables	AF.22	240	1 548	2 487	4 036	2 309
en Suisse		240	1 548	2 487	4 036	2 309
à l'étranger		0	0	0	0	0
Autres dépôts	AF.29	11 794	8 935	7 595	4 201	5 376
en Suisse		3 318	3 235	7 595	4 201	5 376
à l'étranger		8 476	5 700	0	0	0
Titres de créance	AF.33	1 988	1 156	6 165	128	142
Titres à court terme	AF.331	0	0	0	0	0
Titres à long terme	AF.332	1 988	1 156	6 165	128	142
d'émetteurs suisses	
d'émetteurs étrangers	
Crédits	AF.4	8 158	10 283	9 308	10 863	12 212
à des débiteurs suisses		7 679	9 816	8 863	10 412	11 757
à des débiteurs étrangers		479	467	445	451	455
Actions et autres participations (sans les placements collectifs de capitaux)	AF.51	49 189	50 545	45 392	52 279	46 117
Participations en Suisse		48 304	49 584	44 468	51 361	45 073
sans la part aux fonds propres de la BNS		28 248	27 698	24 993	27 631	28 760
part aux fonds propres de la BNS		20 055	21 886	19 475	23 730	16 313
Participations à l'étranger		885	961	924	919	1 044
Parts de placements collectifs de capitaux	AF.52	0	0	0	0	0
Droits sur les assurances et les caisses de pensions	AF.6
Produits financiers dérivés	AF.34	157	76	49	26	8
Produits structurés	-	0	0	0	0	0
Autres comptes à recevoir	AF.7	5 638	6 844	6 872	5 417	6 680
Total		77 166	79 389	77 870	76 958	72 849

Code SEC	2006	2007	2008	2009	2010
	1	2	3	4	5

Passifs

Numéraire et dépôts	AF.2	6 587	7 165	8 062	7 481	7 784
Numéraire	AF.21	2 524	2 593	2 664	2 713	2 764
Dépôts transférables	AF.22	567	862	1 199	1 813	1 913
Autres dépôts	AF.29	3 495	3 711	4 199	2 955	3 106
Titres de créance	AF.33	114 610	109 441	113 252	103 936	102 127
Titres à court terme	AF.331	12 587	9 056	10 670	6 947	9 181
Titres à long terme	AF.332	102 023	100 385	102 582	96 989	92 946
Crédits	AF.4	5 982	17 236	17 166	18 607	18 900
Actions et autres participations (sans les placements collectifs de capitaux)	AF.51
Parts de placements collectifs de capitaux	AF.52
Droits sur les assurances et les caisses de pensions	AF.6
Produits financiers dérivés	AF.34	288	166	433	397	777
Produits structurés	-
Autres comptes à payer	AF.7	9 320	18 565	15 564	13 033	14 287
Total		136 787	152 573	154 477	143 455	143 874
Valeur financière nette	BF.90	- 59 621	- 73 184	- 76 607	- 66 497	- 71 024

9 Confédération

Opérations financières

En millions de francs

Code SEC du secteur: S.1311

	Code SEC	2006	2007	2008	2009	2010
		1	2	3	4	5
Actifs financiers						
Numéraire et dépôts	F.2	- 968	- 1994	- 401	- 1840	- 554
Numéraire	F.21	0	0	0	5	- 2
Dépôts transférables	F.22	- 234	785	939	1 549	- 1 727
en Suisse		- 234	785	939	1 549	- 1 727
à l'étranger		0	0	0	0	0
Autres dépôts	F.29	- 734	- 2 780	- 1 340	- 3 394	1 175
en Suisse		- 928	- 4	4 360	- 3 394	1 175
à l'étranger		194	- 2 776	- 5 700	0	0
Titres de créance	F.33	- 345	- 742	5 037	- 7 252	14
Titres à court terme	F.331	0	0	0	0	0
Titres à long terme	F.332	- 345	- 742	5 037	- 7 252	14
d'émetteurs suisses	
d'émetteurs étrangers	
Crédits	F.4	546	- 375	- 975	1 555	1 348
à des débiteurs suisses		544	- 350	- 953	1 549	1 344
à des débiteurs étrangers		2	- 25	- 22	6	4
Actions et autres participations (sans les placements collectifs de capitaux)	F.51	- 3 370	- 911	- 133	273	126
Participations en Suisse		- 3 355	- 948	- 95	279	—
sans la part aux fonds propres de la BNS		- 3 203	- 754	—	335	—
part aux fonds propres de la BNS		- 152	- 194	- 95	- 57	—
Participations à l'étranger		- 15	37	- 37	- 5	126
Parts de placements collectifs de capitaux	F.52	0	0	0	0	0
Droits sur les assurances et les caisses de pensions	F.6
Produits financiers dérivés	F.34
Produits structurés	-	0	0	0	0	0
Autres comptes à recevoir	F.7	- 1 292	558	28	- 1 455	1 263
Total		- 5 429	- 3 463	3 557	- 8 718	2 198

Code SEC	2006	2007	2008	2009	2010
	1	2	3	4	5

Passifs

Numéraire et dépôts	F.2	- 549	472	897	- 581	302
Numéraire	F.21	56	69	71	49	51
Dépôts transférables	F.22	- 599	138	337	614	100
Autres dépôts	F.29	- 6	265	489	- 1244	151
Titres de créance	F.33	- 2652	- 3515	- 1636	- 10038	- 2348
Titres à court terme	F.331	- 2823	- 3530	1613	- 3723	2234
Titres à long terme	F.332	171	15	- 3249	- 6316	- 4582
Crédits	F.4	- 4202	- 1053	- 70	1441	293
Actions et autres participations (sans les placements collectifs de capitaux)	F.51
Parts de placements collectifs de capitaux	F.52
Droits sur les assurances et les caisses de pensions	F.6
Produits financiers dérivés	F.34
Produits structurés	-
Autres comptes à payer	F.7	726	5886	- 3001	- 2531	1254
Total		- 6677	1789	- 3809	- 11709	- 499
Capacité (+)/besoin (-) de financement	B.9	1248	- 5253	7367	2991	2696

10 Cantons

Stocks des actifs et passifs financiers

En millions de francs

Code SEC du secteur: S.1312

	Code SEC	2006	2007	2008	2009	2010
		1	2	3	4	5
Actifs financiers						
Numéraire et dépôts	AF.2	8 874	11 358	10 615	11 858	12 329
Numéraire	AF.21	60	67	88	76	227
Dépôts transférables	AF.22	2 097	3 703	5 198	7 723	8 303
en Suisse		2 097	3 703	5 198	7 723	8 303
à l'étranger		0	0	0	0	0
Autres dépôts	AF.29	6 717	7 588	5 329	4 059	3 799
en Suisse		6 717	7 588	5 329	4 059	3 799
à l'étranger		0	0	0	0	0
Titres de créance	AF.33	2 263	1 650	1 871	1 948	1 744
Titres à court terme	AF.331	0	0	0	0	0
Titres à long terme	AF.332	2 263	1 650	1 871	1 948	1 744
d'émetteurs suisses	
d'émetteurs étrangers	
Crédits	AF.4	2 236	2 521	5 028	7 743	7 642
à des débiteurs suisses	
à des débiteurs étrangers	
Actions et autres participations (sans les placements collectifs de capitaux)	AF.51	53 633	57 467	52 647	61 497	46 088
sans la part aux fonds propres de la BNS		13 523	13 696	13 698	14 038	13 462
part aux fonds propres de la BNS		40 110	43 771	38 949	47 459	32 626
Parts de placements collectifs de capitaux	AF.52
Droits sur les assurances et les caisses de pensions	AF.6
Produits financiers dérivés	AF.34
Produits structurés	-
Autres comptes à recevoir	AF.7	26 425	28 624	17 322	17 325	17 398
Total		93 431	101 621	87 483	100 371	85 200

Code SEC	2006	2007	2008	2009	2010
	1	2	3	4	5

Passifs

Numéraire et dépôts	AF.2
Titres de créance	AF.33	20 465	17 824	15 942	14 986	14 877
Titres à court terme	AF.331
Titres à long terme	AF.332	20 465	17 824	15 942	14 986	14 877
Crédits	AF.4	32 830	32 889	30 496	28 250	28 018
Actions et autres participations (sans les placements collectifs de capitaux)	AF.51
Parts de placements collectifs de capitaux	AF.52
Droits sur les assurances et les caisses de pensions	AF.6
Produits financiers dérivés	AF.34
Produits structurés	-
Autres comptes à payer	AF.7	21 381	24 308	15 499	18 180	18 423
Total		74 675	75 021	61 936	61 415	61 318
Valeur financière nette	BF.90	18 755	26 600	25 547	38 956	23 882

10 Cantons

Opérations financières

En millions de francs

Code SEC du secteur: S.1312

	Code SEC	2006	2007	2008	2009	2010
		1	2	3	4	5
Actifs financiers						
Numéraire et dépôts	F.2	- 467	2 484	- 743	1 243	471
Numéraire	F.21	- 17	7	21	- 12	151
Dépôts transférables	F.22	78	1 607	1 494	2 525	580
en Suisse		78	1 607	1 494	2 525	580
à l'étranger		0	0	0	0	0
Autres dépôts	F.29	- 528	871	- 2 258	- 1 270	- 260
en Suisse		- 528	871	- 2 258	- 1 270	- 260
à l'étranger		0	0	0	0	0
Titres de créance	F.33	- 80	- 613	220	78	- 205
Titres à court terme	F.331	0	0	0	0	0
Titres à long terme	F.332	- 80	- 613	220	78	- 205
d'émetteurs suisses	
d'émetteurs étrangers	
Crédits	F.4	- 455	286	2 507	2 715	- 101
à des débiteurs suisses	
à des débiteurs étrangers	
Actions et autres participations (sans les placements collectifs de capitaux)	F.51	- 269	- 215	- 189	227	- 577
sans la part aux fonds propres de la BNS		36	173	2	340	- 577
part aux fonds propres de la BNS		- 305	- 388	- 191	- 113	—
Parts de placements collectifs de capitaux	F.52
Droits sur les assurances et les caisses de pensions	F.6
Produits financiers dérivés	F.34
Produits structurés	-
Autres comptes à recevoir	F.7	391	2 199	- 11 302	3	73
Total		- 880	4 141	- 9 507	4 266	- 338

Code SEC	2006	2007	2008	2009	2010
	1	2	3	4	5

Passifs

Numéraire et dépôts	F.2
Titres de créance	F.33	- 3 312	- 2 281	- 2 413	- 990	- 73
Titres à court terme	F.331
Titres à long terme	F.332	- 3 312	- 2 281	- 2 413	- 990	- 73
Crédits	F.4	- 377	59	- 2 393	- 2 246	- 232
Actions et autres participations (sans les placements collectifs de capitaux)	F.51
Parts de placements collectifs de capitaux	F.52
Droits sur les assurances et les caisses de pensions	F.6
Produits financiers dérivés	F.34
Produits structurés	-
Autres comptes à payer	F.7	534	2 927	- 8 809	2 681	243
Total		- 3 155	705	- 13 615	- 554	- 62
Capacité (+)/besoin (-) de financement	B.9	2 275	3 436	4 109	4 820	- 276

11 Communes

Stocks des actifs et passifs financiers

En millions de francs

Code SEC du secteur: S.1313

	Code SEC	2006	2007	2008	2009	2010
		1	2	3	4	5
Actifs financiers						
Numéraire et dépôts	AF.2	8 222	7 057	9 130	10 188	10 109
Numéraire	AF.21	48	54	116	88	105
Dépôts transférables	AF.22	3 118	2 655	4 215	5 846	5 781
en Suisse		3 118	2 655	4 215	5 846	5 781
à l'étranger		0	0	0	0	0
Autres dépôts	AF.29	5 057	4 348	4 799	4 254	4 223
en Suisse		5 057	4 348	4 799	4 254	4 223
à l'étranger		0	0	0	0	0
Titres de créance	AF.33	1 844	2 215	2 185	2 244	2 592
Crédits	AF.4	4 600	4 434	4 506	5 461	5 568
Actions et autres participations (sans les placements collectifs de capitaux)	AF.51	849	1 020	1 006	1 116	1 029
Parts de placements collectifs de capitaux	AF.52
Droits sur les assurances et les caisses de pensions	AF.6
Produits financiers dérivés	AF.34
Produits structurés	-
Autres comptes à recevoir	AF.7	10 070	10 610	10 720	10 073	10 185
Total		25 586	25 336	27 548	29 081	29 481

Code SEC	2006	2007	2008	2009	2010
	1	2	3	4	5

Passifs

Numéraire et dépôts	AF.2
Titres de créance	AF.33	9 469	9 151	8 887	9 365	8 751
Titres à court terme	AF.331
Titres à long terme	AF.332	9 469	9 151	8 887	9 365	8 751
Crédits	AF.4	31 392	30 882	30 847	30 454	31 252
Actions et autres participations (sans les placements collectifs de capitaux)	AF.51
Parts de placements collectifs de capitaux	AF.52
Droits sur les assurances et les caisses de pensions	AF.6
Produits financiers dérivés	AF.34
Produits structurés	-
Autres comptes à payer	AF.7	4 260	4 792	5 766	5 951	6 313
Total		45 121	44 825	45 501	45 770	46 317
Valeur financière nette	BF.90	- 19 535	- 19 490	- 17 953	- 16 689	- 16 835

11 Communes

Opérations financières

En millions de francs

Code SEC du secteur: S.1313

	Code SEC	2006	2007	2008	2009	2010
		1	2	3	4	5
Actifs financiers						
Numéraire et dépôts	F.2	517	- 1 166	2 073	1 057	- 79
Numéraire	F.21	- 8	6	63	- 29	17
Dépôts transférables en Suisse	F.22	- 406	- 462	1 560	1 631	- 65
à l'étranger		0	0	0	0	0
Autres dépôts en Suisse	F.29	931	- 709	451	- 545	- 31
à l'étranger		0	0	0	0	0
Titres de créance	F.33	2	371	- 30	59	347
Crédits	F.4	683	- 166	73	954	107
Actions et autres participations (sans les placements collectifs de capitaux)	F.51	1	171	- 14	110	- 87
Parts de placements collectifs de capitaux	F.52
Droits sur les assurances et les caisses de pensions	F.6
Produits financiers dérivés	F.34
Produits structurés	-
Autres comptes à recevoir	F.7	126	540	110	- 648	112
Total		1 329	- 250	2 212	1 533	401

Code SEC	2006	2007	2008	2009	2010
	1	2	3	4	5

Passifs

Numéraire et dépôts	F.2
Titres de créance	F.33	172	- 96	- 584	413	- 736
Titres à court terme	F.331
Titres à long terme	F.332	172	- 96	- 584	413	- 736
Crédits	F.4	- 1 709	- 509	- 35	- 393	798
Actions et autres participations (sans les placements collectifs de capitaux)	F.51
Parts de placements collectifs de capitaux	F.52
Droits sur les assurances et les caisses de pensions	F.6
Produits financiers dérivés	F.34
Produits structurés	-
Autres comptes à payer	F.7	- 153	532	975	185	362
Total		- 1 690	- 74	355	205	424
Capacité (+)/besoin (-) de financement	B.9	3 019	- 176	1 857	1 328	- 23

12 Assurances sociales

Stocks des actifs et passifs financiers

En millions de francs

Code SEC du secteur: S.1314

	Code SEC	2006	2007	2008	2009	2010
		1	2	3	4	5
Actifs financiers						
Numéraire et dépôts	AF.2	3 056	3 260	1 598	3 031	2 065
Numéraire	AF.21	0	0	0	0	0
Dépôts transférables	AF.22	148	165	528	345	162
en Suisse		148	165	528	345	162
à l'étranger		0	0	0	0	0
Autres dépôts	AF.29	2 909	3 094	1 070	2 686	1 903
en Suisse		2 909	3 094	1 070	2 686	1 903
à l'étranger		0	0	0	0	0
Titres de créance	AF.33	8 045	9 988	12 257	13 014	13 497
Titres à court terme	AF.331	0	0	0	0	0
Titres à long terme	AF.332	8 045	9 988	12 257	13 014	13 497
d'émetteurs suisses		2 546	2 100	2 349	2 090	2 417
d'émetteurs étrangers		5 499	7 888	9 908	10 924	11 079
Crédits	AF.4	1 683	1 705	1 770	1 782	2 031
à des débiteurs suisses	
à des débiteurs étrangers	
Actions et autres participations (sans les placements collectifs de capitaux)	AF.51	6 426	8 695	4 773	4 657	4 150
Investissements de portefeuille en Suisse		296	485	408	483	493
Investissements de portefeuille à l'étranger		6 130	8 211	4 365	4 174	3 658
Parts de placements collectifs de capitaux	AF.52	2 083	3 766	1 852	3 419	3 493
Droits sur les assurances et les caisses de pensions	AF.6
Produits financiers dérivés	AF.34	108	165	990	175	720
Produits structurés	-	0	0	0	0	0
Autres comptes à recevoir	AF.7	6 427	8 261	6 581	6 511	6 708
Total		27 828	35 838	29 820	32 588	32 664

Code SEC	2006	2007	2008	2009	2010
	1	2	3	4	5

Passifs

Numéraire et dépôts	AF.2
Titres de créance	AF.33	—	—	—	—	—
Titres à court terme	AF.331	—	—	—	—	—
Titres à long terme	AF.332	—	—	—	—	—
Crédits	AF.4	4 840	4 859	4 155	5 619	7 417
Actions et autres participations (sans les placements collectifs de capitaux)	AF.51
Parts de placements collectifs de capitaux	AF.52
Droits sur les assurances et les caisses de pensions	AF.6
Produits financiers dérivés	AF.34	117	105	80	170	47
Produits structurés	—
Autres comptes à payer	AF.7	951	961	958	1 059	892
Total		5 908	5 925	5 193	6 847	8 356
Valeur financière nette	BF.90	21 920	29 913	24 628	25 741	24 308

12 Assurances sociales

Opérations financières

En millions de francs

Code SEC du secteur: S.1314

	Code SEC	2006	2007	2008	2009	2010
		1	2	3	4	5
Actifs financiers						
Numéraire et dépôts	F.2	- 234	204	- 1 662	1 432	- 965
Numéraire	F.21	0	0	0	0	0
Dépôts transférables	F.22	- 633	18	362	- 183	- 182
en Suisse		- 633	18	362	- 183	- 182
à l'étranger		0	0	0	0	0
Autres dépôts	F.29	399	186	- 2 024	1 616	- 783
en Suisse		399	186	- 2 024	1 616	- 783
à l'étranger		0	0	0	0	0
Titres de créance	F.33	1 273	2 144	3 188	347	1 272
Titres à court terme	F.331	0	0	0	0	0
Titres à long terme	F.332	1 273	2 144	3 188	347	1 272
d'émetteurs suisses		- 65	- 367	144	- 295	308
d'émetteurs étrangers		1 339	2 510	3 044	641	964
Crédits	F.4	31	22	65	12	249
à des débiteurs suisses	
à des débiteurs étrangers	
Actions et autres participations (sans les placements collectifs de capitaux)	F.51	- 1 518	3 053	- 24	- 1 074	- 576
Investissements de portefeuille en Suisse		- 1 201	197	125	- 4	9
Investissements de portefeuille à l'étranger		- 318	2 856	- 148	- 1 070	- 586
Parts de placements collectifs de capitaux	F.52	1	1 665	- 700	919	175
Droits sur les assurances et les caisses de pensions	F.6
Produits financiers dérivés	F.34
Produits structurés	-	0	0	0	0	0
Autres comptes à recevoir	F.7	153	1 834	- 1 680	- 70	197
Total		- 294	8 921	- 812	1 566	352

	Code SEC	2006	2007	2008	2009	2010
		1	2	3	4	5
Passifs						
Numéraire et dépôts	F.2
Titres de créance	F.33	—	—	—	—	—
Titres à court terme	F.331	—	—	—	—	—
Titres à long terme	F.332	—	—	—	—	—
Crédits	F.4	1 021	20	- 705	1 464	1 798
Actions et autres participations (sans les placements collectifs de capitaux)	F.51
Parts de placements collectifs de capitaux	F.52
Droits sur les assurances et les caisses de pensions	F.6
Produits financiers dérivés	F.34
Produits structurés	-
Autres comptes à payer	F.7	- 201	10	- 3	101	- 167
Total		820	29	- 707	1 565	1 631
Capacité (+)/besoin (-) de financement	B.9	- 1 114	8 892	- 105	2	- 1 280

13 Ménages et ISBLSM

Stocks des actifs et passifs financiers

En millions de francs

Code SEC du secteur: S.14+S.15

	Code SEC	2006	2007	2008	2009	2010
		1	2	3	4	5
Actifs financiers						
Numéraire et dépôts	AF.2	506 920	526 144	522 931	549 577	585 904
Numéraire	AF.21	24 751	25 208	27 275	28 451	30 743
Dépôts transférables en Suisse	AF.22	148 385	144 982	152 627	182 086	199 898
à l'étranger	
Autres dépôts en Suisse	AF.29	333 785	355 954	343 029	339 040	355 263
à l'étranger		287 003	299 524	295 143	310 137	331 634
		46 781	56 430	47 886	28 903	23 629
Titres de créance	AF.33	112 999	121 265	130 581	137 378	117 521
Titres à court terme	AF.331	3 616	5 317	6 559	2 059	1 055
d'émetteurs suisses		914	839	2 628	960	426
d'émetteurs étrangers		2 702	4 478	3 930	1 098	630
Titres à long terme	AF.332	109 383	115 948	124 022	135 320	116 466
d'émetteurs suisses		32 060	38 546	50 361	48 976	41 397
Bons de caisse		20 929	25 419	33 463	30 582	23 113
Emprunts obligataires		11 131	13 127	16 898	18 394	18 284
d'émetteurs étrangers		77 323	77 402	73 661	86 344	75 068
Crédits	AF.4
Actions et autres participations (sans les placements collectifs de capitaux)	AF.51	261 895	253 059	168 913	211 740	214 816
Titres d'émetteurs suisses		198 003	190 422	135 150	164 528	166 366
Titres d'émetteurs étrangers		63 892	62 636	33 764	47 213	48 450
Parts de placements collectifs de capitaux	AF.52	210 000	224 645	161 547	180 425	182 287
Droits sur les assurances et les caisses de pensions	AF.6	792 735	811 201	743 522	801 802	829 404
Droits nets sur les provisions techniques des assurances-vie et sur les caisses de pensions	AF.61	735 709	751 739	682 191	739 369	765 516
Droits nets sur les assurances-vie (hors prévoyance professionnelle)	AF.611	106 587	104 802	98 360	100 230	100 042
Droits nets sur les assurances-vie et sur les caisses de pensions (prévoyance professionnelle)	AF.612	629 122	646 937	583 831	639 139	665 474
Provisions pour primes non acquises et provisions pour sinistres	AF.62	57 026	59 462	61 331	62 433	63 887
Produits financiers dérivés	AF.34
Produits structurés	-	42 931	51 155	28 099	28 872	28 042
Autres comptes à recevoir	AF.7
Total		1 927 480	1 987 470	1 755 592	1 909 793	1 957 972

Code SEC	2006	2007	2008	2009	2010
	1	2	3	4	5

Passifs

Numéraire et dépôts	AF.2
Titres de créance	AF.33	0	0	0	0	0
Crédits	AF.4	598 583	615 258	626 649	649 100	679 611
Hypothèques		547 899	564 609	579 981	604 436	632 259
Crédits à la consommation (leasing inclus)		14 148	14 803	15 183	15 388	15 303
Autres crédits		36 537	35 847	31 485	29 277	32 048
Actions et autres participations (sans les placements collectifs de capitaux)	AF.51	0	0	0	0	0
Parts de placements collectifs de capitaux	AF.52
Droits sur les assurances et les caisses de pensions	AF.6
Produits financiers dérivés	AF.34
Produits structurés	-
Autres comptes à payer	AF.7	10 119	4 571	2 967	883	846
Total		608 703	619 830	629 616	649 983	680 456
Valeur financière nette	BF.90	1 318 778	1 367 640	1 125 976	1 259 810	1 277 516

13 Ménages et ISBLSM

Opérations financières

En millions de francs

Code SEC du secteur: S.14+S.15

	Code SEC	2006	2007	2008	2009	2010
		1	2	3	4	5
Actifs financiers						
Numéraire et dépôts	F.2	30076	19921	1367	26975	40585
Numéraire	F.21	376	457	2067	1176	2293
Dépôts transférables en Suisse	F.22	3334	-3464	8387	29456	19379
à l'étranger		3334	-3464	8387	29456	19379
	
Autres dépôts en Suisse	F.29	26366	22928	-9087	-3657	18913
à l'étranger		19315	12635	-3591	15038	21905
		7051	10292	-5497	-18695	-2991
Titres de créance	F.33	6868	9986	12128	6054	-13161
Titres à court terme	F.331	702	1733	1538	-4490	-900
d'émetteurs suisses		6	-75	1789	-1668	-535
d'émetteurs étrangers		696	1808	-252	-2822	-365
Titres à long terme	F.332	6166	8253	10590	10544	-12261
d'émetteurs suisses		3141	6902	11111	-1674	-7731
Bons de caisse		3454	4490	8044	-2881	-7469
Emprunts obligataires		-313	2413	3067	1207	-263
d'émetteurs étrangers		3025	1351	-521	12218	-4530
Crédits	F.4
Actions et autres participations (sans les placements collectifs de capitaux)	F.51	-13440	-4794	2063	8200	4988
Titres d'émetteurs suisses		-8220	-3590	2582	2884	1640
Titres d'émetteurs étrangers		-5220	-1204	-519	5316	3348
Parts de placements collectifs de capitaux	F.52	15094	18366	1654	3685	6651
Droits sur les assurances et les caisses de pensions	F.6	27222	25952	22718	27702	26828
Droits nets sur les provisions techniques des assurances-vie et sur les caisses de pensions	AF.61	24321	23516	20849	26600	25373
Droits nets sur les assurances-vie (hors prévoyance professionnelle)	AF.611	401	-1785	-6442	1870	-187
Droits nets sur les assurances-vie et sur les caisses de pensions (prévoyance professionnelle)	AF.612	23920	25301	27291	24730	25560
Provisions pour primes non acquises et provisions pour sinistres	AF.62	2901	2436	1869	1102	1455
Produits financiers dérivés	F.34
Produits structurés	-	5337	5434	-6636	1026	1451
Autres comptes à recevoir	F.7
Total		71157	74865	33294	73642	67342

Code SEC	2006	2007	2008	2009	2010
	1	2	3	4	5

Passifs

Numéraire et dépôts	F.2
Titres de créance	F.33	0	0	0	0	0
Crédits	F.4	25 324	16 675	11 391	22 451	30 510
Hypothèques		23 660	16 711	15 372	24 455	27 823
Crédits à la consommation (leasing inclus)		188	655	381	204	- 85
Autres crédits		1 476	- 690	- 4 362	- 2 208	2 771
Actions et autres participations (sans les placements collectifs de capitaux)	F.51	0	0	0	0	0
Parts de placements collectifs de capitaux	F.52
Droits sur les assurances et les caisses de pensions	F.6
Produits financiers dérivés	F.34
Produits structurés	-
Autres comptes à payer	F.7	- 1 223	- 3 379	- 1 604	- 2 084	- 37
Total		24 101	13 296	9 786	20 367	30 473
Capacité (+)/besoin (-) de financement	B.9	47 056	61 570	23 507	53 275	36 869

14 Tous les secteurs suisses

Stocks des actifs et passifs financiers

En millions de francs

Code SEC du secteur: S.1

	Code SEC	2006	2007	2008	2009	2010
		1	2	3	4	5
Actifs financiers						
Or monétaires et DTS	AF.1	32 551	35 057	31 106	43 742	48 658
Numéraire et dépôts	AF.2	1 510 095	1 800 671	1 533 872	1 456 667	1 375 435
Numéraire	AF.21	37 503	38 533	42 104	43 204	44 112
Dépôts transférables	AF.22	357 791	394 295	474 339	569 549	583 083
en Suisse		311 036	318 900	403 561	503 422	526 844
à l'étranger		46 755	75 395	70 779	66 128	56 239
Autres dépôts	AF.29	1 114 801	1 367 843	1 017 429	843 914	748 240
en Suisse		469 285	505 296	479 986	424 160	449 568
à l'étranger		645 517	862 548	537 444	419 753	298 672
Titres de créance	AF.33	889 973	963 766	991 822	1 086 948	1 186 970
Titres à court terme	AF.331	67 119	86 840	106 827	108 613	120 327
d'émetteurs suisses		12 098	8 039	32 749	29 688	80 242
d'émetteurs étrangers		55 022	78 801	74 078	78 925	40 085
Titres à long terme	AF.332	822 853	876 926	884 995	978 335	1 066 643
d'émetteurs suisses		273 350	277 127	294 414	303 910	311 390
d'émetteurs étrangers		549 504	599 799	590 580	674 425	755 253
Crédits	AF.4	1 433 769	1 642 246	1 636 856	1 705 833	1 746 699
à des débiteurs suisses		922 419	982 125	1 012 009	1 059 925	1 085 519
à des débiteurs étrangers		511 351	660 121	624 846	645 908	661 180
Actions et autres participations (sans les placements collectifs de capitaux)	AF.51	1 548 284	1 644 566	1 331 316	1 541 685	1 544 381
Titres d'émetteurs suisses		611 270	615 994	437 237	508 326	494 921
Titres d'émetteurs étrangers		937 014	1 028 572	894 079	1 033 359	1 049 460
Parts de placements collectifs de capitaux	AF.52	597 440	712 209	547 863	650 608	698 779
Droits sur les assurances et les caisses de pensions	AF.6	800 404	819 143	752 131	810 513	838 205
Droits nets sur les provisions techniques des assurances-vie et sur les caisses de pensions	AF.61	735 709	751 739	682 191	739 369	765 516
Provisions pour primes non acquises et provisions pour sinistres	AF.62	64 695	67 404	69 940	71 144	72 689
Produits financiers dérivés¹	AF.34	58 782	74 240	141 768	71 202	90 460
Produits structurés	-	70 924	83 392	47 839	47 656	43 775
Autres comptes à recevoir	AF.7	48 560	54 339	41 495	39 326	40 971
Total		6 990 783	7 829 629	7 056 068	7 454 180	7 614 333

Code SEC	2006	2007	2008	2009	2010
	1	2	3	4	5

Passifs

Numéraire et dépôts	AF.2	1 629 754	1 961 028	1 700 376	1 691 195	1 648 121
Numéraire	AF.21	45 707	46 851	51 825	52 679	54 262
Dépôts transférables	AF.22	457 488	495 300	598 937	814 440	827 740
Autres dépôts	AF.29	1 126 560	1 418 877	1 049 615	824 075	766 119
Titres de créance	AF.33	352 673	350 051	387 770	390 912	481 808
Titres à court terme	AF.331	16 489	14 893	38 789	36 963	119 978
Titres à long terme	AF.332	336 184	335 158	348 982	353 949	361 830
Crédits	AF.4	1 205 192	1 357 527	1 405 367	1 469 901	1 498 036
Actions et autres participations (sans les placements collectifs de capitaux)	AF.51	1 659 300	1 747 722	1 373 975	1 576 217	1 557 629
Parts de placements collectifs de capitaux	AF.52	424 153	513 493	432 873	523 028	566 246
Droits sur les assurances et les caisses de pensions	AF.6	909 225	934 966	845 227	910 726	938 412
Droits nets sur les provisions techniques des assurances-vie et sur les caisses de pensions	AF.61	805 612	823 621	747 061	810 384	839 458
Provisions pour primes non acquises et provisions pour sinistres	AF.62	103 614	111 345	98 166	100 341	98 954
Produits financiers dérivés ¹	AF.34	65 684	79 652	153 482	75 317	99 174
Produits structurés	-	0	0	0	0	0
Autres comptes à payer	AF.7	48 560	54 339	41 495	39 326	40 971
Total		6 294 542	6 998 778	6 340 566	6 676 621	6 830 397
Valeur financière nette	BF.90	696 242	830 851	715 503	777 560	783 936

¹ Jusqu'en 2003, uniquement les opérations de la Banque nationale et des administrations publiques ainsi que la contrepartie, dans les banques commerciales, de ces opérations.

14 Tous les secteurs suisses

Opérations financières

En millions de francs

Code SEC du secteur: S.1

	Code SEC	2006	2007	2008	2009	2010
		1	2	3	4	5
Actifs financiers						
Or monétaires et DTS	F.1	249	- 36	- 22	- 1	- 301
Numéraire et dépôts	F.2	52 409	303 913	- 226 355	- 70 059	- 46 374
Numéraire	F.21	1 493	1 030	3 571	1 101	907
Dépôts transférables	F.22	- 10 702	33 418	85 447	93 322	18 690
en Suisse		- 9 218	6 597	86 140	98 719	25 264
à l'étranger		- 1 484	26 822	- 693	- 5 398	- 6 574
Autres dépôts	F.29	61 619	269 464	- 315 373	- 164 481	- 65 971
en Suisse		24 243	36 459	- 23 371	- 56 144	27 193
à l'étranger		37 375	233 005	- 292 002	- 108 337	- 93 164
Titres de créance	F.33
Crédits	F.4	63 153	174 152	12 327	49 786	69 454
à des débiteurs suisses		36 032	57 220	29 884	47 916	25 594
à des débiteurs étrangers		27 121	116 932	- 17 557	1 870	43 861
Actions et autres participations (sans les placements collectifs de capitaux)	F.51
Parts de placements collectifs de capitaux	F.52
Droits sur les assurances et les caisses de pensions	F.6	27 569	26 225	23 386	27 804	26 918
Droits nets sur les provisions techniques des assurances-vie et sur les caisses de pensions	F.61	24 321	23 516	20 849	26 600	25 373
Provisions pour primes non acquises et provisions pour sinistres	F.62	3 248	2 709	2 536	1 203	1 545
Produits financiers dérivés	F.34
Produits structurés	-
Autres comptes à recevoir	F.7	- 624	5 131	- 12 844	- 2 170	1 646
Total	

Code SEC	2006	2007	2008	2009	2010
	1	2	3	4	5

Passifs

Numéraire et dépôts	F.2	73 168	346 741	- 185 261	- 2 939	19 460
Numéraire	F.21	1 872	1 145	4 974	854	1 583
Dépôts transférables	F.22	1 881	37 129	119 081	216 705	39 211
Autres dépôts	F.29	69 416	308 467	- 309 315	- 220 499	- 21 334
Titres de créance	F.33
Crédits	F.4	67 378	107 408	31 227	54 790	38 696
Actions et autres participations (sans les placements collectifs de capitaux)	F.51
Parts de placements collectifs de capitaux	F.52
Droits sur les assurances et les caisses de pensions	F.6	22 519	28 622	4 952	25 818	21 369
Droits nets sur les provisions techniques des assurances-vie et sur les caisses de pensions	F.61	21 955	20 890	18 132	23 643	22 757
Provisions pour primes non acquises et provisions pour sinistres	F.62	564	7 732	- 13 180	2 175	- 1 387
Produits financiers dérivés	F.34
Produits structurés	-
Autres comptes à payer	F.7	- 624	5 131	- 12 844	- 2 170	1 646
Total	
Capacité (+)/besoin (-) de financement	B.9

15 Reste du monde

Stocks des actifs et passifs financiers

En millions de francs

Code SEC du secteur: S.2

	Code SEC	2006	2007	2008	2009	2010
		1	2	3	4	5
Actifs financiers						
Numéraire et dépôts	AF.2	813 320	1 099 741	776 154	722 380	629 309
Numéraire	AF.21	9 594	9 760	11 149	11 447	11 862
Dépôts transférables	AF.22	146 451	176 401	195 376	311 019	300 896
Autres dépôts	AF.29	657 275	913 581	569 629	399 915	316 551
Titres de créance	AF.33	67 226	64 885	60 607	57 314	90 176
Titres à court terme	AF.331	4 391	6 854	6 040	7 275	39 736
Titres à long terme	AF.332	62 835	58 031	54 567	50 039	50 440
Crédits	AF.4	282 774	375 402	393 357	409 976	412 517
Actions et autres participations (sans les placements collectifs de capitaux)	AF.51	1 048 030	1 131 728	936 739	1 067 890	1 062 708
Investissements de portefeuille		754 219	727 051	480 876	563 033	551 453
Participations		293 811	404 677	455 863	504 858	511 255
Parts de placements collectifs de capitaux	AF.52	80 784	93 867	87 200	89 770	83 949
Droits sur les assurances et les caisses de pensions	AF.6	108 821	115 823	93 096	100 213	100 207
Droits nets sur les provisions techniques des assurances-vie et sur les caisses de pensions	AF.61	69 902	71 882	64 870	71 015	73 942
Provisions pour primes non acquises et provisions pour sinistres	AF.62	38 919	43 941	28 226	29 197	26 265
Produits financiers dérivés¹	AF.34	48 511	61 235	117 410	57 282	74 741
Produits structurés	-	0	0	0	0	0
Autres comptes à recevoir	AF.7
Total		2 449 466	2 942 681	2 464 563	2 504 825	2 453 606

Code SEC	2006	2007	2008	2009	2010
	1	2	3	4	5

Passifs

Numéraire et dépôts	AF.2	693 661	939 384	609 650	487 853	356 623
Numéraire	AF.21	1 390	1 442	1 428	1 972	1 711
Dépôts transférables	AF.22	46 755	75 395	70 779	66 128	56 239
Autres dépôts	AF.29	645 517	862 548	537 444	419 753	298 672
Titres de créance	AF.33	604 525	678 600	664 659	753 350	795 337
Titres à court terme	AF.331	55 022	78 801	74 078	78 925	40 085
Titres à long terme	AF.332	549 504	599 799	590 580	674 425	755 253
Crédits	AF.4	511 351	660 121	624 846	645 908	661 180
Actions et autres participations (sans les placements collectifs de capitaux)	AF.51	937 014	1 028 572	894 079	1 033 359	1 049 460
Parts de placements collectifs de capitaux	AF.52	254 071	292 584	202 190	217 350	216 482
Droits sur les assurances et les caisses de pensions	AF.6
Produits financiers dérivés ¹	AF.34	41 610	55 823	105 697	53 167	66 026
Produits structurés	-	70 924	83 392	47 839	47 656	43 775
Autres comptes à payer	AF.7
Total		3 113 156	3 738 476	3 148 959	3 238 643	3 188 884
Valeur financière nette	BF.90	- 663 690	- 795 794	- 684 396	- 733 818	- 735 278

¹ Jusqu'en 2003, uniquement la contrepartie des opérations de la Banque nationale et des administrations publiques.

15 Reste du monde

Opérations financières

En millions de francs

Code SEC du secteur: S.2

	Code SEC	2006	2007	2008	2009	2010
		1	2	3	4	5
Actifs financiers						
Or monétaire et DTS	F.1	- 249	36	22	1	301
Numéraire et dépôts	F.2	56 637	302 707	- 251 615	- 46 071	- 34 165
Numéraire	F.21	366	167	1 389	298	415
Dépôts transférables	F.22	11 099	30 533	32 941	117 986	13 947
Autres dépôts	F.29	45 172	272 008	- 285 944	- 164 355	- 48 527
Titres de créance	F.33
Crédits	F.4	31 346	50 188	1 343	6 874	13 102
Actions et autres participations (sans les placements collectifs de capitaux)	F.51
Parts de placements collectifs de capitaux	F.52
Droits sur les assurances et les caisses de pensions	F.6	- 5 050	2 397	- 18 433	- 1 985	- 5 549
Droits nets sur les provisions techniques des assurances-vie et sur les caisses de pensions	F.61	- 2 366	- 2 626	- 2 718	- 2 957	- 2 616
Provisions pour primes non acquises et provisions pour sinistres	F.62	- 2 683	5 023	- 15 716	972	- 2 932
Produits financiers dérivés	F.34
Produits structurés	-
Autres comptes à recevoir	F.7
Total	

Code SEC	2006	2007	2008	2009	2010
	1	2	3	4	5

Passifs

Numéraire et dépôts	F.2	35 878	259 879	- 292 710	- 113 190	- 99 998
Numéraire	F.21	- 13	52	- 14	544	- 260
Dépôts transférables	F.22	- 1 484	26 822	- 693	- 5 398	- 6 574
Autres dépôts	F.29	37 375	233 005	- 292 002	- 108 337	- 93 164
Titres de créance	F.33
Crédits	F.4	27 121	116 932	- 17 557	1 870	43 861
Actions et autres participations (sans les placements collectifs de capitaux)	F.51
Parts de placements collectifs de capitaux	F.52
Droits sur les assurances et les caisses de pensions	F.6
Produits financiers dérivés	F.34
Produits structurés	-
Autres comptes à payer	F.7
Total	
Capacité (+)/besoin (-) de financement	B.9

Précisions méthodologiques concernant les comptes financiers

Page

B2	1. Bases méthodologiques
B6	2. Commentaires des comptes financiers de la Suisse
B6	2.1 Modifications par rapport à l'année précédente
B6	2.2 Les comptes financiers en tant que statistique de synthèse
B7	2.3 Manière de procéder pour chacun des secteurs
B16	2.4 Estimation du numéraire détenu par les divers secteurs
B16	2.5 Calcul des passifs sous forme d'actions et d'autres participations
B17	2.6 Comptabilisation des produits structurés
B17	2.7 Statistiques de base
B20	3. Autres ouvrages utiles

1. Bases méthodologiques

Les comptes financiers font partie intégrante du système des comptes nationaux de la Suisse. Comme la partie non financière de la comptabilité nationale, qui est publiée par l'Office fédéral de la statistique (OFS), ils sont dressés selon les règles du Système européen des comptes 1995 (SEC95), un système complet de comptabilité nationale. Le SEC95 repose sur le Système de comptabilité nationale des Nations Unies de 1993, mais est davantage axé sur les particularités et les besoins de données en Europe.

Selon le SEC95, les comptes financiers présentent, dans leur version intégrale, l'ampleur et la structure des actifs financiers et passifs entre les divers secteurs de l'économie nationale et entre ces secteurs et le reste du monde. Ils incluent également les flux financiers et les ajustements de valeur à la suite de variations des cours de change ou des cours des titres.

Les actifs et passifs sont ventilés en fonction des divers instruments financiers et évalués en principe aux prix du marché. Les comptes financiers sont conçus de telle sorte qu'à chaque actif correspond un passif d'un montant équivalent. La seule exception à cette règle porte sur l'or monétaire et les droits de tirage spéciaux (DTS) du Fonds monétaire international. Ces deux actifs de la banque centrale sont les seuls qui, par convention, n'ont pas de passifs de contrepartie.

Secteurs

Dans le système des comptes nationaux, tous les agents économiques (ou leurs parties) dont le centre d'intérêt économique est situé sur le territoire du pays sont considérés comme des unités résidentes. Ces unités résidentes sont réparties en quatre secteurs institutionnels (sociétés non financières, sociétés financières, administrations publiques, ménages et ISBLSM). Un cinquième secteur montre les relations entre les agents résidents et non résidents (le reste du monde). Les secteurs sont définis dans le commentaire ci-après (le code du SEC95 est indiqué entre parenthèses):

Sociétés non financières (S.11)	Les sociétés de capitaux, sociétés de personnes et entreprises individuelles dont l'activité principale consiste à produire des biens et des services non financiers marchands. Les sociétés non financières englobent également des entreprises publiques qui, tels les CFF et la Poste, sont des producteurs marchands. PostFinance étant un domaine d'activité de la Poste et non pas un établissement juridiquement indépendant, elle fait également partie du secteur des sociétés non financières.
Sociétés financières (S.12)	Les sociétés de capitaux et sociétés de personnes dont la fonction principale consiste à fournir des services d'intermédiation financière (intermédiaires financiers) ou à exercer des activités financières auxiliaires (auxiliaires financiers). Ce secteur comprend cinq sous-secteurs. Le premier est constitué de la Banque nationale suisse (S.121). Les banques commerciales forment le deuxième sous-secteur (S.122); il convient de relever que les actifs financiers et passifs des seuls comptoirs en Suisse des banques sont pris en compte dans la présente statistique. Les fonds de placement, les établissements de lettres de gage et les autres sociétés financières, en particulier celles qui opèrent dans le financement à long terme, constituent le sous-secteur des autres établissements financiers (S.123). Compte tenu des données actuellement disponibles, les auxiliaires financiers, soit le sous-secteur S.124 du SEC95, entrent eux aussi dans la composition des autres établissements financiers. Le sous-secteur des compagnies d'assurances et caisses de pensions (S.125) regroupe les sociétés d'assurance-vie, d'assurance-dommages et de réassurance qui sont soumises à la surveillance de l'Autorité fédérale de surveillance des marchés financiers (FINMA), ainsi que la Suva, les caisses-maladie et les caisses de pensions.
Administrations publiques (S.13)	Le secteur des administrations publiques recouvre les unités institutionnelles qui sont des autres producteurs non marchands de biens et de services destinés à la collectivité ou qui ont pour activité principale des opérations de redistribution du revenu ou de la richesse nationale. Les assurances sociales en font également partie. Ce secteur est ventilé en quatre sous-secteurs, à savoir la Confédération (S.1311), les cantons (S.1312), les communes (S.1313) et les assurances sociales (S.1314). Le sous-secteur de la Confédération englobe non seulement l'administration fédérale, mais aussi la Régie fédérale des alcools, le Fonds pour les grands projets ferroviaires et les écoles polytechniques fédérales (EPF). En Suisse, les assurances sociales regroupent l'assurance-vieillesse et survivants (AVS), l'assurance-invalidité (AI), les allocations pour perte de gain (APG), l'assurance-chômage (AC) et l'assurance-maternité du canton de Genève.

Ménages et ISBLSM (S.14 et S.15)	Les individus dans leur fonction de consommateurs (salariés, personnes sans activité lucrative, retraités, étudiants et enfants) et les indépendants. Les institutions privées sans but lucratif au service des ménages (ISBLSM) entrent elles aussi dans ce secteur. Il s'agit de producteurs non marchands, tels que les organismes de charité et associations de bienfaisance, les Eglises, les syndicats, les partis politiques et les clubs sociaux, culturels, récréatifs et sportifs.
Reste du monde (S.2)	L'ensemble de toutes les unités non résidentes qui effectuent des opérations avec les unités institutionnelles résidentes ou ont des actifs ou des passifs vis-à-vis d'unités institutionnelles résidentes. La répartition entre actifs et passifs est faite sous l'angle de l'étranger.

Remarques concernant la délimitation de la Suisse et du reste du monde

Dans les comptes financiers de la Suisse, toutes les succursales et filiales à l'étranger des banques suisses opérant sur le plan international font partie du reste du monde. Par conséquent, le portefeuille de titres des banques commerciales, tel qu'il ressort des comptes financiers, est nettement moins important que l'ensemble des portefeuilles destinés au négoce et des immobilisations financières des groupes bancaires suisses. En outre, une proportion importante des placements collectifs distribués en Suisse est constituée de parts de fonds de placement qui appartiennent à des groupes bancaires suisses, mais sont domiciliés au Luxembourg. Si un ménage suisse investit dans un fonds luxembourgeois détenant des actions d'émetteurs suisses, il en résulte, du côté des placements collectifs de capitaux (instrument financier), des actifs financiers de la Suisse vis-à-vis du reste du monde (passifs financiers pour le reste du monde) et, du côté des actions (instrument financier), des actifs financiers du reste du monde vis-à-vis de la Suisse. Les parts de fonds de placement émises par des fonds domiciliés à l'étranger et détenues par le reste du monde n'entrent pas dans les comptes financiers de la Suisse.

Evaluation

Conformément au SEC95, tous les actifs et passifs sont évalués aux prix du marché à la date d'établissement des comptes financiers. Si aucun prix du marché ne peut être observé, il faut procéder à une estimation. Dans le cas d'instruments qui, tels les dépôts, ne sont pas négociables, la valeur nominale correspond généralement au prix du marché. Les revenus courus (intérêts, dividendes) sur les instruments financiers doivent être soit ajoutés à la valeur de ceux-ci, soit pris en considération dans les autres comptes à recevoir ou à payer. De plus amples détails sont donnés dans les commentaires afférents aux divers instruments financiers.

Instruments financiers

Dans les comptes financiers, les actifs et passifs sont ventilés par instruments financiers. La ventilation est faite principalement en fonction de la liquidité et des caractéristiques juridiques. En outre, les créances et engagements sont définis dans un sens large. On tient compte non seulement des relations directes créanciers/débiteurs, mais aussi des relations financières sous forme d'actions et d'autres participations. Les divers instruments financiers sont décrits ci-après (le code du SEC95 est indiqué entre parenthèses). Etant donné que les statistiques de base ne répondent pas toujours aux exigences du SEC95, des écarts par rapport à ce dernier ne sont pas exclus.

Or monétaire et DTS (AF.1)	Cette catégorie porte sur l'or qui entre dans les réserves monétaires et est détenu par la banque centrale et sur les droits de tirage spéciaux (DTS) qui sont émis par le Fonds monétaire international. Les deux composantes sont évaluées aux prix du marché. Elles constituent les seuls actifs financiers à ne pas avoir de passifs de contrepartie.
Numéraire et dépôts (AF.2)	Cette catégorie couvre les billets de banque et les pièces, dans la monnaie du pays et en monnaies étrangères, les dépôts transférables et les autres dépôts qui ne peuvent être utilisés à tout moment comme moyens de paiement ou qui ne peuvent être transférés sans frais importants ni restrictions majeures. Ces éléments sont évalués à leur valeur nominale.
Titres de créance (AF.33)	Il s'agit des obligations, sous forme de papiers-valeurs ou de droits-valeurs, qui peuvent être négociées sur des marchés secondaires, mais ne donnent à leur porteur aucun droit de propriété sur l'émetteur. Ces titres et droits-valeurs sont répartis selon leur durée initiale (marché monétaire ou court terme: un an au plus; marché des capitaux ou long terme: plus d'un an). Ils sont évalués aux prix du marché. Les produits structurés sont regroupés dans une catégorie séparée.

Crédits (AF.4)	<p>Cette catégorie couvre les prêts rémunérés et non titrisés (sans les crédits commerciaux). La distinction entre crédits et dépôts repose sur le critère de l'initiative de l'opération. L'initiative émane généralement du débiteur, dans le cas d'un crédit, et du créancier, dans celui d'un dépôt. Les actifs et passifs résultant des opérations interbancaires figurent intégralement dans les dépôts. Le montant que le débiteur est tenu contractuellement de rembourser entre dans les comptes financiers.</p>
Actions et autres participations (AF.5)	<p>Cette catégorie couvre des droits de propriété au sens économique. En règle générale, le porteur a droit à une part des bénéfices et, en cas de liquidation, à une part des fonds propres ou de l'avoir net. Les comptes financiers distinguent deux sous-catégories: la première regroupe les actions et autres participations (AF.51), sans les placements collectifs de capitaux, et la seconde est constituée des parts de placements collectifs de capitaux (AF.52). La première sous-catégorie englobe les actions cotées et non cotées (y compris de sociétés d'investissement), le capital de dotation des succursales à l'étranger, les parts de SARL et les participations à des sociétés en nom collectif, à des sociétés en commandite et à des sociétés coopératives. Les parts de placements collectifs de capitaux (AF.52) couvrent principalement des parts de fonds de placement, mais aussi des parts de placements collectifs pour investisseurs qualifiés (parts de fondations de placement, fondations de libre passage, fondations de prévoyance, portefeuilles collectifs internes aux banques).</p> <p>Les actions et les placements collectifs de capitaux sont évalués aux prix du marché. A défaut de tels prix, il faut procéder à une estimation. Les autres participations sont évaluées généralement par des méthodes particulières, notamment à l'aide des fonds propres ou de la valeur nominale. Compte tenu des données disponibles, les participations ne sont pas évaluées conformément aux règles du SEC95. Les données sur les participations détenues à l'étranger proviennent de la statistique des investissements directs et correspondent par conséquent aux fonds propres (y compris les réserves) des filiales. Dans le cas des participations que les banques détiennent en Suisse, les données correspondent à la valeur comptable dans les bilans bancaires. Les participations détenues par la Confédération sont évaluées selon diverses méthodes. La valeur de marché est utilisée dans le cas de Swisscom, tandis que les fonds propres (y compris les réserves) servent à l'évaluation des participations dans le groupe Ruag, les CFF et la Poste. Enfin, les autres participations de la Confédération sont évaluées à leur valeur comptable, et cette valeur est tirée du compte d'Etat.</p>
Droits sur les assurances et caisses de pensions (AF.6)	<p>Cette catégorie porte sur les provisions que les compagnies d'assurances et les caisses de pensions constituent pour couvrir les créances futures des assurés et des bénéficiaires de prestations. On distingue deux sous-catégories: les droits nets sur les provisions techniques des assurances-vie et sur les caisses de pensions (AF.61) et les provisions pour primes non acquises et provisions pour sinistres (AF.62).</p> <p>AF.61: les assurances-vie et les caisses de pensions constituent des provisions techniques pour couvrir les prestations prévues. Ces provisions figurent dans les comptes financiers en tant que droits nets sur les provisions techniques des assurances-vie et sur les caisses de pensions.</p> <p>AF.62: les provisions pour primes non acquises comprennent la part des primes brutes qui doit être attribuée à l'exercice comptable suivant. Elles découlent du fait que, d'une manière générale, les primes d'assurance doivent être payées au début de la période couverte, laquelle ne coïncide habituellement pas avec l'exercice comptable proprement dit. Il s'agit par conséquent de la partie des primes qui est destinée à couvrir les risques assurés pendant l'exercice suivant. Les provisions pour sinistres sont constituées par les compagnies d'assurances pour couvrir les indemnités qu'elles s'attendent à devoir verser au titre de sinistres qui n'ont pas encore été réglés, notamment parce qu'ils font l'objet de litiges.</p> <p>Tous ces éléments sont évalués selon des critères actuariels.</p>
Produits financiers dérivés (AF.34)	<p>Il s'agit des produits qui ont une valeur marchande parce qu'ils sont négociables ou qu'ils peuvent faire l'objet d'une compensation sur le marché. Seuls ces produits doivent être pris en compte selon le SEC95. Ils sont évalués à leur prix du marché ou sur la base de la valeur de rachat ou de compensation du contrat.</p>

Produits structurés (-)	Les obligations standardisées dans lesquelles les propriétés de deux ou plusieurs instruments financiers sont combinées pour constituer un nouveau produit de placement (participation, optimisation de la performance et protection du capital).
-------------------------	---

Autres comptes à recevoir ou à payer (AF.7)	Cette catégorie regroupe les créances et engagements qui découlent du décalage entre le moment de la réalisation d'une opération et celui du paiement correspondant. Il s'agit des crédits commerciaux qui résultent de l'octroi direct de crédits par des fournisseurs à des acheteurs de biens ou de services (débiteurs/créanciers) et des avances sur travaux en cours et sur livraisons de biens ou de services. En outre, divers montants à payer tels que les impôts, les cotisations sociales, les salaires, les traitements, les agios et disagios et les dividendes sont pris en compte ici. Ces éléments sont évalués sur la base du montant que le débiteur est tenu contractuellement de verser au moment où s'éteint son obligation. Il ne s'agit donc pas d'un poste résiduel accueillant tous les éléments ne pouvant pas ou ne pouvant que difficilement être attribués à une autre catégorie.
---	---

Soldes comptables

Valeur financière nette	La valeur financière nette correspond à la différence entre les actifs financiers et les passifs. Dans l'interprétation de la valeur financière nette des entreprises, il convient de tenir compte du fait que, dans les comptes financiers, le capital-actions entre lui aussi dans les passifs.
-------------------------	---

Capacité (+)/besoin (-) de financement	La capacité/le besoin de financement correspond à la différence entre la somme des opérations sur les actifs financiers et la somme des opérations sur les passifs. En théorie, la capacité/le besoin de financement résultant des comptes financiers devrait être identique à la capacité/au besoin de financement qui ressort des comptes nationaux de l'Office fédéral de la statistique (OFS). Dans les comptes nationaux, la capacité/le besoin de financement équivaut à la différence entre l'épargne et les investissements. Dans la pratique, ces deux soldes divergent à cause de différences dans les données de base et de certaines lacunes dans les données.
--	--

2. Commentaires des comptes financiers de la Suisse

Les comptes financiers de la Suisse présentent actuellement les stocks d'actifs financiers et de passifs de tous les secteurs et des données sur les opérations (flux) des ménages, des sociétés non financières et des administrations publiques. En cas de modifications méthodologiques et de révisions des statistiques de base, les données sont en principe adaptées depuis 1999.

2.1 Modifications par rapport à l'année précédente

Administrations publiques: révision des données de la Confédération et des cantons

Les données de la Confédération et des cantons ont été révisées dans le cadre d'une harmonisation avec la Statistique financière des administrations publiques dressée par l'Administration fédérale des finances (AFF).

Administrations publiques: nouvelles données au niveau des communes

Désormais, les données des communes regroupent tous les actifs financiers et passifs. Jusqu'à présent, elles ne comprenaient que les dépôts des communes auprès des banques commerciales, les crédits octroyés par celles-ci et par les assurances sociales aux communes ainsi que les obligations des communes cotées auprès de SIX Swiss Exchange.

2.2 Les comptes financiers en tant que statistique de synthèse

Les comptes financiers constituent une statistique de synthèse. Pour les dresser, on recourt à diverses statistiques déjà existantes. Les données proviennent donc de statistiques qui sont destinées d'abord à d'autres buts et reposent généralement sur d'autres concepts. Sur le plan mondial, rares sont les enquêtes qui sont conduites spécialement pour les besoins des comptes financiers. Par conséquent, les données doivent être adaptées avant leur utilisation dans les comptes financiers. Le fait qu'il faille puiser dans des données provenant de diverses statistiques explique aussi pourquoi les comptes financiers sont publiés avec un décalage relativement important.

Les principales données de base proviennent des bilans des banques, de l'enquête sur les dépôts de titres de la clientèle (dépôts dans les comptoirs en Suisse des banques), des bilans des compagnies d'assurances et des caisses de pensions, de la statistique des investissements directs, de la statistique des avoirs à l'étranger des entreprises et des engagements envers l'étranger des entreprises, de la statistique des finances publiques et d'informations sur les marchés financiers. Les sources existantes ne couvrent pas de la même manière les besoins d'informations des comptes financiers. Les données disponibles fournissent un bon aperçu des relations financières que les divers secteurs ont avec les banques en Suisse et de celles que les entreprises ont avec le reste du monde. Mais des lacunes subsistent, en particulier pour ce qui est des actions des petites et moyennes entreprises et des crédits commerciaux. De plus, les données sur les communes sont incomplètes. De telles lacunes se répercutent sur les comptes financiers sous la forme d'une sous-évaluation de certains actifs financiers et passifs.

Types d'informations

Pour dresser les comptes financiers, quatre types d'informations sont utilisés. Les statistiques sectorielles – premier type d'informations – renseignent sur les actifs financiers et passifs des secteurs interrogés (informations directes). Ainsi, les bilans bancaires sont une source précieuse d'informations. Ils portent sur les actifs et passifs des comptoirs en Suisse des banques commerciales. Les statistiques plurisectorielles – deuxième type – fournissent des informations sur plusieurs secteurs sans interroger directement ceux-ci (informations indirectes). L'enquête sur les dépôts de titres de la clientèle auprès des banques en est un exemple. Certaines statistiques – troisième type d'informations – indiquent également sur qui les créances sont détenues et envers qui les engagements existent (informations sur les contreparties). La répartition par secteurs des bilans bancaires entre dans ce type de statistiques. L'avantage d'une telle statistique est de fournir des données sur les contreparties. Chaque créance d'une banque peut être imputée, comme engagement, à un secteur débiteur, et chaque engagement d'une banque représente une créance d'un secteur. Une source de données de ce type est particulièrement importante dans le cas des secteurs pour lesquels on ne dispose pas d'informations statistiques directes. Pour divers secteurs, il est également possible – quatrième type d'informations – de calculer certaines valeurs en mettant à profit des identités existantes dans les comptes financiers. Ainsi, pour chaque instrument financier, le total des créances sur des résidents doit correspondre au total des engagements des résidents. Ces identités sont particulièrement utiles pour déterminer les engagements sous forme de titres de créance, mais aussi sous forme d'actions et d'autres participations.

Consolidation

Selon le SEC95, les comptes financiers peuvent être calculés de manière consolidée ou non. La consolidation signifie que les actifs et passifs entre les unités constituant un secteur sont compensés. Dans les comptes financiers de la Suisse, les données sont actuellement présentées telles qu'elles sont tirées des statistiques de base, c'est-à-dire généralement sans consolidation.

2.3 Manière de procéder pour chacun des secteurs

Diverses sources de données (voir ci-dessus) sont utilisées pour dresser les comptes financiers. Comme elles varient d'un secteur à l'autre, la manière de procéder est précisée ci-après pour chaque secteur.

Sociétés non financières (S.11)

Les données sont tirées de statistiques qui couvrent plusieurs secteurs et d'informations sur les contreparties. Abstraction faite des données sur les comptes postaux (PostFinance), aucune information directe n'est disponible sur les actifs financiers et passifs des sociétés non financières.

Actifs financiers

Numéraire (AF21)	Billets de banque et pièces détenus en francs suisses par la Poste, selon le Rapport de gestion de cette entreprise. Numéraire détenu en francs suisses par les autres sociétés non financières, selon des estimations de la BNS (voir chapitre 2.4 ci-après).
Dépôts transférables (AF22)	Dépôts à vue dans les banques commerciales en Suisse, selon la répartition par secteurs des bilans bancaires. Dépôts à vue auprès de PostFinance, selon des estimations de la BNS.
Autres dépôts (AF29)	Autres dépôts dans les banques commerciales en Suisse et placements à titre fiduciaire à l'étranger, selon la répartition par secteurs des bilans bancaires. Autres dépôts auprès de PostFinance, selon des estimations de la BNS.
Titres de créance à court terme (AF331)	Papiers monétaires d'émetteurs résidents et non résidents dans les dépôts de la clientèle auprès des comptoirs en Suisse des banques, selon l'enquête sur les dépôts de titres.
Titres de créance à long terme (AF332)	Bons de caisse et emprunts obligataires d'émetteurs résidents et non résidents dans les dépôts de la clientèle auprès des comptoirs en Suisse des banques, selon l'enquête sur les dépôts de titres. Emprunts obligataires d'émetteurs non résidents, non conservés dans les dépôts de la clientèle auprès des comptoirs en Suisse des banques, selon des enquêtes menées pour dresser la balance des paiements et la position extérieure nette de la Suisse.
Crédits (AF4)	Crédits à des entreprises affiliées et à des tiers à l'étranger, selon des enquêtes menées pour dresser la balance des paiements et la position extérieure nette de la Suisse.
Actions et autres participations (AF51)	Investissements de portefeuille: actions, bons de participation et bons de jouissance d'émetteurs résidents et non résidents dans les dépôts de la clientèle auprès des comptoirs en Suisse des banques, selon l'enquête sur les dépôts de titres. Titres de participation d'émetteurs non résidents, non conservés dans les dépôts de la clientèle auprès des comptoirs en Suisse des banques, selon des enquêtes menées pour dresser la balance des paiements et la position extérieure nette de la Suisse. Participations: participations à l'étranger, selon des enquêtes menées pour dresser la balance des paiements et la position extérieure nette de la Suisse.
Parts de placements collectifs de capitaux (AF52)	Parts de placements collectifs de capitaux d'émetteurs résidents et non résidents dans les dépôts de la clientèle auprès des comptoirs en Suisse des banques, selon l'enquête sur les dépôts de titres.

Provisions pour primes non acquises et provisions pour sinistres (AF.62)	Voir le sous-secteur des compagnies d'assurances et caisses de pensions (S.125).
Produits structurés (-)	Produits structurés d'émetteurs résidents et non résidents dans les dépôts de la clientèle auprès des comptoirs en Suisse des banques, selon l'enquête sur les dépôts de titres (données depuis 2005).
Passifs	
Dépôts transférables (AF.22)	Engagements à vue de PostFinance (comptes postaux), selon le Rapport de gestion de la Poste.
Autres dépôts (AF.29)	Autres engagements de PostFinance (comptes Deposito, comptes de placement et dépôts à terme fixe), selon le Rapport de gestion de la Poste.
Titres de créance à court terme (AF.331)	Les engagements des sociétés non financières sous forme de titres de créance à court terme et à long terme sont obtenus en calculant la valeur résiduelle. Pour le calcul, on part de l'identité ci-après dans les comptes financiers: la somme des titres de créance qui sont émis à court terme et à long terme par des résidents et détenus par les divers secteurs correspond à la somme des titres de créance d'émetteurs résidents. Les titres émis par les sociétés financières et les administrations publiques sont portés en déduction de ce total. La valeur résiduelle est considérée comme un passif des sociétés non financières.
Titres de créance à long terme (AF.332)	
Crédits (AF.4)	Crédits des banques commerciales en Suisse, selon la répartition par secteurs des bilans bancaires. Crédits obtenus d'entreprises affiliées et de tiers à l'étranger, selon des enquêtes menées pour dresser la balance des paiements et la position extérieure nette de la Suisse.
Actions et autres participations (AF.51)	Voir chapitre 2.5 ci-après.
Autres comptes à payer (AF.7)	Autres comptes à payer en termes nets (c'est-à-dire après déduction des autres comptes à recevoir) que les sociétés non financières ont envers les administrations publiques, selon des estimations de la BNS.

Données afférentes aux opérations des sociétés non financières: du côté des actifs financiers, les opérations sont généralement estimées sur la base de la variation des stocks. A cet effet, on tient compte des ajustements de valeur dus aux fluctuations des cours boursiers et des cours de change. Pour les participations détenues à l'étranger et les crédits accordés à des sociétés affiliées (crédits au sein de groupes) à l'étranger, on utilise des données sur les opérations tirées des enquêtes menées pour dresser la balance des paiements et la position extérieure nette de la Suisse. En ce qui concerne les passifs, les opérations sur les titres de créance à long terme et les investissements de portefeuille en actions sont calculées sur la base de la statistique du marché des capitaux établie par la BNS. Les participations détenues par les non-résidents dans des entreprises en Suisse et les crédits accordés par des sociétés affiliées (crédits au sein de groupes) à l'étranger sont déterminés sur la base des données relatives aux opérations, extraites des enquêtes menées pour dresser la balance des paiements et la position extérieure nette de la Suisse. Les opérations concernant les autres crédits et les dépôts auprès de PostFinance sont estimées sur la base de la variation des stocks.

Sociétés financières (S.12)

En principe, les actifs financiers et passifs des sociétés financières correspondent à la somme des actifs financiers et passifs des sous-secteurs S.121, S.122, S.123 et S.125. Seuls font exception les passifs sous forme d'actions et d'autres participations. Compte tenu des données disponibles, ces passifs ne peuvent être estimés que pour l'ensemble du secteur (voir chapitre 2.5 ci-après).

Banque nationale suisse (S.121)

Tous les actifs financiers et passifs de la Banque nationale suisse (BNS) sont pris en considération. Le fonds de stabilisation créé en 2008 est consolidé avec la BNS. Les données afférentes aux stocks des actifs financiers et passifs sont tirées du Rapport de gestion, et la répartition entre les catégories est faite à l'aide d'informations supplémentaires provenant de la comptabilité centrale de la BNS. Les opérations sont calculées à partir de la variation des stocks, de données internes de la BNS relatives aux mouvements et du compte de résultat de la BNS.

Fonds propres de la BNS

La BNS est une société anonyme régie par une loi spéciale et cotée en bourse. Selon les dispositions de la loi sur la Banque nationale, le dividende ne peut dépasser 6% du capital-actions nominal, qui est de 25 millions de francs. Le solde du bénéfice revient à la Confédération et aux cantons, indépendamment de l'actionnariat. La capitalisation à SIX Swiss Exchange reflète donc la limitation considérable des droits patrimoniaux des actionnaires. Les fonds propres comprennent aussi la réserve pour distributions futures, le résultat de l'exercice et la provision pour réserves monétaires. Conformément au SEC95, la contrepartie des droits de tirage spéciaux alloués est considérée dans les comptes financiers comme un élément des fonds propres.

Etant donné les dispositions de la loi sur la Banque nationale, la réserve pour distributions futures et le résultat de l'exercice représentent des droits que la Confédération (pour un tiers) et les cantons (pour deux tiers) détiennent sur la banque centrale. Le SEC95 ne définit aucune règle explicite au sujet de la comptabilisation de la provision pour réserves monétaires. Le Manuel SEC95 pour le déficit public et la dette publique contient cependant des précisions dans ce domaine. Selon ce manuel, la provision pour réserves monétaires est considérée comme propriété de la collectivité. Dans les comptes nationaux, la collectivité est représentée par les administrations publiques. Pour la Suisse, le problème se pose de savoir à quel sous-secteur des administrations publiques (Confédération, cantons, communes, assurances sociales) il faut attribuer la provision pour réserves monétaires. Dans les comptes financiers, la provision pour réserves monétaires de même que la contrepartie des droits de tirage spéciaux alloués sont comptabilisées, à l'instar de la réserve pour distributions futures et du résultat de l'exercice, en tant que droits que la Confédération (pour un tiers) et les cantons (pour deux tiers) détiennent sur la banque centrale.

Dans le calcul des opérations liées aux fonds propres, les versements de la BNS à la Confédération et aux cantons sont scindés en revenus de la propriété et remboursements de capitaux. Selon le Manuel SEC95 pour le déficit public et la dette publique, la comptabilisation dépend de l'importance des versements par rapport au résultat dégagé par la BNS. On distingue deux cas. Premier cas: si la distribution est inférieure au résultat obtenu par la BNS l'année précédente (sans les gains et pertes en capital), le montant total est comptabilisé hors comptes financiers en tant que revenus de la propriété de la Confédération et des cantons. Second cas: si la distribution est supérieure au résultat obtenu par la BNS l'année précédente, une part correspondant au résultat est comptabilisée en tant que revenu de la propriété. La part excédant le résultat est considérée comme remboursement de capitaux et entre dans les comptes financiers en tant qu'opération financière.

Banques commerciales (S.122)

Les données sur les actifs financiers et passifs des banques commerciales sont tirées pour l'essentiel des bilans des comptoirs en Suisse des banques. En outre, certains actifs et passifs sont établis à l'aide d'autres sources.

Actifs financiers

Numéraire (AF21)	Billets et pièces en francs suisses et en monnaies étrangères, selon les bilans bancaires.
Dépôts transférables (AF22)	Dépôts à vue à la BNS, selon le Rapport de gestion de la BNS. Dépôts à vue dans les autres établissements, selon les bilans bancaires.
Autres dépôts (AF29)	Créances sur la BNS (sans les dépôts à vue), selon le Rapport de gestion de la BNS. Créances (y compris les créances hypothécaires) sur des banques commerciales en Suisse et à l'étranger, selon les bilans bancaires.
Titres de créance à court terme (AF331)	Papiers monétaires d'émetteurs résidents et non résidents, selon les bilans bancaires.
Titres de créance à long terme (AF332)	Obligations d'émetteurs résidents et non résidents dans les portefeuilles destinés au négoce et les immobilisations financières, selon les bilans bancaires.
Crédits (AF4)	Créances (y compris les créances hypothécaires) sur la clientèle, selon les bilans bancaires. Ces données sont ajustées à l'aide de la statistique des crédits (ajout des provisions directes constituées sur les crédits).

Actions et autres participations (AF.51)	Investissements de portefeuille: actions d'émetteurs résidents et non résidents dans les portefeuilles destinés au négoce et les immobilisations financières, selon les bilans bancaires. Participations: participations en Suisse, selon les bilans bancaires; participations à l'étranger, selon la statistique des investissements directs.
Parts de placements collectifs de capitaux (AF.52)	Parts de placements collectifs de capitaux d'émetteurs résidents et non résidents dans les portefeuilles destinés au négoce et les immobilisations financières, selon les bilans bancaires.
Produits financiers dérivés (AF.34)	Valeurs de remplacement positives, selon les bilans bancaires (données depuis 2004). Jusqu'en 2003, uniquement la contrepartie des opérations de la Banque nationale et des administrations publiques.
Passifs	
Dépôts transférables (AF.22)	Engagements envers la BNS, selon le Rapport de gestion de la BNS. Engagements envers des banques commerciales et envers la clientèle résidente et non résidente, selon les bilans bancaires.
Autres dépôts (AF.29)	Engagements envers la BNS, selon le Rapport de gestion de la BNS. Engagements envers des banques commerciales (y compris hypothèques) et envers la clientèle résidente et non résidente, selon les bilans bancaires.
Titres de créance à court terme (AF.331)	Engagements résultant de papiers monétaires, selon les bilans bancaires.
Titres de créance à long terme (AF.332)	Bons de caisse et emprunts obligataires, selon les bilans bancaires. Pour les emprunts obligataires, les données sont ajustées (valeurs de marché) à l'aide de chiffres provenant de SIX Swiss Exchange.
Crédits (AF.4)	Prêts de la BNS, selon le Rapport de gestion de la BNS. Prêts des établissements de lettres de gage et des centrales d'émission, selon les bilans bancaires.
Produits financiers dérivés (AF.34)	Valeurs de remplacement négatives, selon les bilans bancaires (données depuis 2004). Jusqu'en 2003, uniquement la contrepartie des opérations de la Banque nationale et des administrations publiques.
Produits structurés (-)	La comptabilisation des produits structurés par les émetteurs est décrite au paragraphe 2.6.

Les opérations des banques commerciales (dépôts et crédits) sont estimées sur la base de la variation des stocks. Pour les postes en monnaies étrangères, on tient compte des ajustements de valeur dus aux fluctuations des cours de change.

Autres établissements financiers (S.123)

Les données sur les actifs financiers et passifs des autres établissements financiers proviennent en majeure partie de sources plurisectorielles et d'informations tirées de contreparties.

Actifs financiers

Dépôts transférables (AF.22)	Dépôts à vue dans les banques commerciales en Suisse, selon la répartition par secteurs des bilans bancaires, et de PostFinance. Dépôts à vue à l'étranger: dépôts des établissements de placements collectifs suisses, selon la statistique des placements collectifs.
Autres dépôts (AF.29)	Autres dépôts dans les banques commerciales en Suisse, selon la répartition par secteurs des bilans bancaires. Autres dépôts à l'étranger: dépôts à terme des établissements de placements collectifs suisses, selon la statistique des placements collectifs; placements à titre fiduciaire des autres établissements financiers, selon la répartition par secteurs des bilans bancaires, et de PostFinance.

Titres de créance à court terme (AF.331)	Papiers monétaires d'émetteurs résidents et non résidents dans les dépôts de la clientèle auprès des comptoirs en Suisse des banques, selon l'enquête sur les dépôts de titres.
Titres de créance à long terme (AF.332)	Bons de caisse et emprunts obligataires d'émetteurs résidents et non résidents dans les dépôts de la clientèle auprès des comptoirs en Suisse des banques, selon l'enquête sur les dépôts de titres. Emprunts obligataires d'émetteurs non résidents, non conservés dans les dépôts de la clientèle auprès des comptoirs en Suisse des banques, selon des enquêtes menées pour dresser la balance des paiements et la position extérieure nette de la Suisse.
Crédits (AF.4)	Prêts accordés à des banques par des établissements de lettres de gage et des centrales d'émission, selon les bilans bancaires. Créances détenues par des établissements autres que des banques sur des ménages et résultant de crédits à la consommation (leasing inclus), selon la centrale d'information de crédit (ZEK; données de 2005 et des années suivantes). Jusqu'en 2004, indications limitées au seul leasing de voitures, selon la statistique de l'Association Suisse des Sociétés de Leasing. Pour les créances sur les cantons et les communes, voir sous «Administrations publiques». Crédits à des entreprises affiliées et à des tiers à l'étranger, selon des enquêtes menées pour dresser la balance des paiements et la position extérieure nette de la Suisse.
Actions et autres participations (AF.51)	Investissements de portefeuille: actions, bons de participation et bons de jouissance d'émetteurs résidents et non résidents dans les dépôts de la clientèle auprès des comptoirs en Suisse des banques, selon l'enquête sur les dépôts de titres. Titres de participation d'émetteurs non résidents, non conservés dans des dépôts auprès des comptoirs en Suisse des banques, selon des enquêtes menées pour dresser la balance des paiements et la position extérieure nette de la Suisse. Participations: participations à l'étranger, selon des enquêtes menées pour dresser la balance des paiements et la position extérieure nette de la Suisse.
Parts de placements collectifs de capitaux (AF.52)	Parts de placements collectifs de capitaux d'émetteurs résidents et non résidents dans les dépôts de la clientèle auprès des comptoirs en Suisse des banques, selon l'enquête sur les dépôts de titres.
Produits structurés (-)	Produits structurés d'émetteurs résidents et non résidents dans les dépôts de la clientèle auprès des comptoirs en Suisse des banques, selon l'enquête sur les dépôts de titres (données depuis 2005).
Passifs	
Dépôts transférables (AF.22)	Avoirs des banques commerciales auprès de centrales de clearing, selon les bilans bancaires.
Titres de créance à long terme (AF.332)	Emprunts émis par les centrales de lettres de gage, selon la statistique bancaire. Les données sont ajustées (valeurs de marché) à l'aide de chiffres provenant de SIX Swiss Exchange. Emprunts émis à l'étranger, selon des enquêtes menées pour dresser la balance des paiements et la position extérieure nette de la Suisse.
Crédits (AF.4)	Crédits des comptoirs en Suisse des banques commerciales, selon la répartition par secteurs des bilans bancaires. Crédits accordés par des entreprises affiliées et des tiers à l'étranger, selon des enquêtes menées pour dresser la balance des paiements et la position extérieure nette de la Suisse.
Parts de placements collectifs de capitaux (AF.52)	Total des actifs financiers détenus par l'ensemble des secteurs sous forme de parts de placements collectifs de capitaux d'émetteurs résidents.

Les opérations des autres établissements financiers (dépôts et crédits) sont estimées sur la base de la variation des stocks. Pour les postes en monnaies étrangères, on tient compte des ajustements de valeur dus aux fluctuations des cours de change.

Compagnies d'assurances et caisses de pensions (S.125)

Les données afférentes aux actifs et passifs des compagnies d'assurances proviennent de sources plurisectorielles et d'informations tirées de contreparties; elles sont complétées par des données extraites des statistiques d'assurance de l'Autorité fédérale de surveillance des marchés financiers (FINMA) ainsi que des bilans de la Suva et des caisses-maladie. La FINMA publie chaque année des données détaillées sur les compagnies d'assurances suisses. Nombre de ces données ne se prêtent toutefois pas à l'établissement des comptes financiers parce qu'elles incluent les actifs financiers et passifs des succursales à l'étranger et que, dans les comptes financiers, ces actifs et passifs ne concernent pas les secteurs suisses.

Pour ce qui a trait aux caisses de pensions, la statistique des caisses de pensions de l'OFS est la principale source de données. Jusqu'en 2004, seules des données portant sur les années paires ont été recueillies. Il a donc fallu, jusqu'en 2003, estimer les données pour les années impaires. Depuis 2005, l'enquête est réalisée annuellement.

Actifs financiers

Dépôts transférables (AF.22)	Dépôts à vue dans les banques commerciales en Suisse, selon la répartition par secteurs des bilans bancaires. Dépôts à vue auprès de PostFinance, selon des estimations de la BNS.
Autres dépôts (AF.29)	Autres dépôts dans les banques commerciales en Suisse et placements à titre fiduciaire à l'étranger, selon la répartition par secteurs des bilans bancaires. Autres dépôts auprès de PostFinance, selon des estimations de la BNS.
Titres de créance à court terme (AF.331)	Papiers monétaires d'émetteurs résidents et non résidents dans les dépôts de la clientèle auprès des comptoirs en Suisse des banques, selon l'enquête sur les dépôts de titres.
Titres de créance à long terme (AF.332)	Placements des compagnies d'assurances: bons de caisse et emprunts obligataires d'émetteurs résidents et non résidents dans les dépôts de la clientèle auprès des comptoirs en Suisse des banques, selon l'enquête sur les dépôts de titres. Titres de créance à long terme d'émetteurs non résidents, non conservés dans les dépôts de la clientèle auprès des comptoirs en Suisse des banques, selon des enquêtes menées pour dresser la balance des paiements et la position extérieure nette de la Suisse. Placements de la Suva en titres de créance à long terme d'émetteurs résidents et non résidents, selon le Rapport de gestion de la Suva. Placements des caisses de pensions: placements directs en obligations et bons de caisse d'émetteurs résidents et non résidents, selon la statistique des caisses de pensions.
Crédits (AF.4)	Crédits à des débiteurs résidents: créances hypothécaires des compagnies d'assurances, selon les statistiques d'assurance; créances hypothécaires des caisses de pensions, selon la statistique des caisses de pensions; pour les créances des caisses de pensions sur la Confédération et les cantons, voir sous «Administrations publiques». Crédits à des débiteurs non résidents: créances des compagnies d'assurances sur l'étranger, selon des enquêtes menées pour dresser la balance des paiements et la position extérieure nette de la Suisse.
Actions et autres participations (AF.51)	Investissements de portefeuille des compagnies d'assurances: actions, bons de participation et bons de jouissance d'émetteurs résidents et non résidents dans les dépôts de la clientèle auprès des comptoirs en Suisse des banques, selon l'enquête sur les dépôts de titres. Actions d'émetteurs non résidents, non conservées dans les dépôts de la clientèle auprès des comptoirs en Suisse des banques, selon des enquêtes menées pour dresser la balance des paiements et la position extérieure nette de la Suisse. Placements de la Suva en titres de participation d'émetteurs résidents et non résidents, selon le Rapport de gestion de la Suva. Investissements de portefeuille des caisses de pensions: placements directs en actions et bons de participation d'émetteurs résidents et non résidents, selon la statistique des caisses de pensions. Participations des compagnies d'assurances: participations à l'étranger, selon des enquêtes menées pour dresser la balance des paiements et la position extérieure nette de la Suisse.

Parts de placements collectifs de capitaux (AF52)	Parts de placements collectifs de capitaux détenues par des compagnies d'assurances dans les dépôts de la clientèle auprès des comptoirs en Suisse des banques, selon l'enquête sur les dépôts de titres. Placements collectifs (indirects) des caisses de pensions, selon la statistique des caisses de pensions.
Produits structurés (-)	Produits structurés d'émetteurs résidents et non résidents dans les dépôts de la clientèle auprès des comptoirs en Suisse des banques, selon l'enquête sur les dépôts de titres (données depuis 2005).
Passifs	
Titres de créance à long terme (AF332)	Emprunts obligataires cotés, selon la statistique de SIX Swiss Exchange. Emprunts obligataires émis à l'étranger par des compagnies d'assurances, selon des enquêtes menées pour dresser la balance des paiements et la position extérieure nette de la Suisse.
Crédits (AF4)	Crédits des banques commerciales en Suisse, selon la répartition par secteurs des bilans bancaires. Crédits obtenus de l'étranger, selon des enquêtes menées pour dresser la balance des paiements et la position extérieure nette de la Suisse.
Droits nets sur les provisions techniques des assureurs-vie et sur les caisses de pensions (AF61)	Provisions mathématiques brutes et parts d'excédents créditées aux assurés dans l'assurance individuelle et collective ainsi que provisions mathématiques dans l'assurance-vie liée à des participations, selon les statistiques d'assurance. Capital lié et libre des caisses de pensions ainsi que réserves de fluctuations de valeur, selon la statistique des caisses de pensions. Le message concernant le compte d'Etat de la Confédération montre un découvert de la Caisse fédérale de pensions pour les années 2000 à 2002. Ce découvert n'étant pas compris dans les provisions mathématiques selon la statistique des caisses de pensions, il convient d'en tenir compte. Du côté des actifs, les droits sur les assurances-vie (assurances individuelles et assurances-vie liées à des participations) entrent intégralement dans les actifs financiers des ménages (S.14). Les droits sur les caisses de pensions (y compris les assurances collectives auprès de compagnies d'assurance-vie) sont répartis entre les ménages (S.14) et le secteur «Reste du monde» (S.2) à l'aide des cotisations et des prestations pour l'année 2002. Il en résulte la répartition suivante: 90% des droits sont attribués au secteur des ménages et 10% au secteur «Reste du monde».
Provisions pour primes non acquises et provisions pour sinistres (AF62)	Primes reportées et provisions pour sinistres survenus dans les affaires directes suisses des assurances-dommages, selon les statistiques d'assurance. Provisions techniques dans les affaires de réassurance à l'étranger, selon des enquêtes menées pour dresser la balance des paiements et la position extérieure nette de la Suisse. Provisions techniques de la Suva et des caisses-maladie, selon leurs bilans. Les droits sur la Suva et les caisses-maladie sont attribués intégralement, du côté des actifs financiers, aux ménages (S.14). Les provisions des assurances-dommages sont réparties à l'aide des primes et des prestations pour l'année 2002; ainsi, 75% de ces provisions sont attribués aux ménages et 25% aux sociétés non financières (les parts des autres secteurs étant faibles, elles ne sont pas prises en compte). Les provisions afférentes aux affaires à l'étranger représentent des actifs financiers de l'étranger.

Les opérations des assurances et caisses de pensions (dépôts et crédits) sont estimées sur la base de la variation des stocks. Pour les postes en monnaies étrangères, on tient compte des ajustements de valeur dus aux fluctuations des cours de change. Dans le cas des droits nets sur les provisions techniques des assurances-vie et sur les caisses de pensions (F61), les opérations sont établies sur la base des primes et cotisations, des revenus de capitaux, des rentes et indemnités en capital et des rachats selon les statistiques d'assurance et la statistique des caisses de pensions. Pour ce qui est des provisions pour primes non acquises et provisions pour sinistres (F62), les opérations sont estimées à partir de la variation des stocks.

Administrations publiques (S.13)

Les données relatives au secteur des administrations publiques sont établies par l'OFS, en collaboration avec l'Administration fédérale des finances (AFF).

Confédération (S.1311), cantons (S.1312) et communes (S.1313)

Les informations statistiques relatives à la Confédération, aux cantons et aux communes sont tirées principalement du compte d'Etat de la Confédération et des enquêtes de l'AFF sur les finances des cantons et des communes. Des explications concernant le poste Part aux fonds propres de la BNS figurent dans le commentaire afférent au sous-secteur de la Banque nationale suisse (S.121).

Assurances sociales (S.1314)

Le sous-secteur des assurances sociales regroupe les actifs financiers et passifs du Fonds de compensation de l'AVS, du Fonds de compensation de l'AC et de l'assurance-maternité du canton de Genève. Les rapports annuels du Fonds de compensation de l'AVS constituent la principale source de données du sous-secteur des assurances sociales.

Remarques concernant la relation avec la Statistique financière des collectivités publiques dressée par l'AFF

La Statistique financière des collectivités publiques dressée par l'AFF a subi un remaniement complet en 2010. Elle englobe dorénavant, en plus des données conformes aux normes statistiques nationales, des données établies selon le Manuel de statistiques de finances publiques (Manuel SFP 2001) du Fonds monétaire international. Ce manuel est compatible avec le SEC95, qui constitue la base méthodologique pour les comptes financiers et pour la partie non financière des comptes nationaux de la Suisse. La compatibilité des deux manuels permet d'éliminer les différences entre la statistique de l'AFF et les comptes financiers. L'harmonisation est toutefois encore incomplète. Les divergences restantes peuvent être classées en deux groupes: premièrement, certains postes des comptes de la Confédération, des cantons et des communes sont affectés à des instruments financiers différents, sans que cela ait une incidence sur le total des actifs financiers et des passifs; deuxièmement, certaines provisions des comptes des collectivités qui sont présentées en tant que passifs dans la statistique de l'AFF ne sont pas considérées comme des passifs dans les comptes financiers. Par conséquent, le total des passifs des administrations publiques est un peu plus élevé dans la statistique de l'AFF que dans les comptes financiers, et la valeur financière nette, un peu plus faible. Il est prévu d'achever l'harmonisation entre la statistique de l'AFF et les comptes financiers lors de la prochaine révision des comptes nationaux de la Suisse.

Ménages et institutions sans but lucratif au service des ménages (S.14+S.15)

Les données sur les stocks d'actifs financiers et de passifs des ménages et des institutions sans but lucratif au service des ménages (ISBLSM) proviennent de sources plurisectorielles et d'informations tirées de contreparties. Aucune information directe n'est disponible sur ce secteur.

Actifs financiers

Numéraire (AF.21)	Billets et pièces en francs suisses, selon des estimations de la BNS (voir chapitre 2.4 ci-après).
Dépôts transférables (AF.22)	Dépôts à vue dans les banques commerciales en Suisse, selon la répartition par secteurs des bilans bancaires. Dépôts à vue auprès de PostFinance, selon des estimations de la BNS.
Autres dépôts (AF.29)	Autres dépôts dans les banques commerciales en Suisse et placements à titre fiduciaire à l'étranger, selon la répartition par secteurs des bilans bancaires. Autres dépôts auprès de PostFinance, selon des estimations de la BNS.
Titres de créance à court terme (AF.331)	Papiers monétaires d'émetteurs résidents et non résidents dans les dépôts de la clientèle auprès des comptoirs en Suisse des banques, selon l'enquête sur les dépôts de titres.
Titres de créance à long terme (AF.332)	Bons de caisse et emprunts obligataires d'émetteurs résidents et non résidents dans les dépôts de la clientèle auprès des comptoirs en Suisse des banques, selon l'enquête sur les dépôts de titres.
Actions et autres participations (AF.51)	Actions, bons de participation et bons de jouissance d'émetteurs résidents et non résidents dans les dépôts de la clientèle auprès des comptoirs en Suisse des banques, selon l'enquête sur les dépôts de titres.

Parts de placements collectifs de capitaux (AF.52)	Parts de placements collectifs de capitaux d'émetteurs résidents et non résidents dans les dépôts de la clientèle auprès des comptoirs en Suisse des banques, selon l'enquête sur les dépôts de titres.
Droits sur les assurances et caisses de pensions (AF.6)	Voir le sous-secteur des compagnies d'assurances et caisses de pensions (S.125).
Produits structurés (-)	Produits structurés d'émetteurs résidents et non résidents dans les dépôts de la clientèle auprès des comptoirs en Suisse des banques, selon l'enquête sur les dépôts de titres (données depuis 2005).

Passifs

Crédits (AF.4)	Crédits des banques commerciales en Suisse, selon les bilans bancaires (leasing inclus). Hypothèques accordées par les compagnies d'assurances, selon les statistiques d'assurance de la FINMA. Hypothèques accordées par les caisses de pensions, selon la statistique des caisses de pensions de l'OFS. Crédits à la consommation octroyés par des établissements autres que des banques (leasing inclus), selon la centrale d'information de crédit (données de 2005 et des années suivantes). Jusqu'en 2004, indications limitées au seul leasing de voitures, selon la statistique de l'Association Suisse des Sociétés de Leasing.
Autres comptes à payer (AF.7)	Autres comptes à payer en termes nets (c'est-à-dire après déduction des autres comptes à recevoir) que les ménages ont envers les administrations publiques, selon des estimations de la BNS.

Les opérations (flux) des ménages sont généralement estimées sur la base de la variation des stocks. Dans le cas des titres (titres de créance, actions, placements collectifs de capitaux, produits structurés), on tient compte des ajustements de valeur dus aux variations des cours boursiers et des cours de change. Le calcul des opérations relatives aux droits sur les assurances et les caisses de pensions (F.6) est décrit sous Compagnies d'assurances et caisses de pensions (S.125).

Reste du monde (S.2)

Ce secteur ne doit pas être pris au sens strict. En effet, il ne regroupe que les actifs financiers et passifs vis-à-vis des secteurs suisses. Ainsi, les actifs financiers de l'étranger correspondent aux passifs des secteurs suisses vis-à-vis du reste du monde, tandis que les passifs du reste du monde correspondent aux actifs financiers, à l'étranger, des secteurs suisses. Les actifs financiers des secteurs suisses faisant l'objet d'une répartition entre secteurs suisses et secteur «Reste du monde», on peut renoncer à fournir ici une liste des sources des données sur les passifs du reste du monde. Le lecteur trouvera l'information dans les commentaires afférents aux secteurs suisses.

Actifs financiers

Numéraire (AF.21)	Billets et pièces en francs suisses, selon des estimations de la BNS (voir chapitre 2.4 ci-après).
Dépôts transférables (AF.22)	Dépôts à vue à la BNS, selon le Rapport de gestion de la BNS. Dépôts à vue dans les banques commerciales en Suisse, selon les bilans bancaires.
Autres dépôts (AF.29)	Autres dépôts à la BNS, selon le Rapport de gestion de la BNS. Autres dépôts dans les banques commerciales en Suisse, selon les bilans bancaires.
Titres de créance à court terme (AF.331)	Papiers monétaires d'émetteurs résidents dans les dépôts de la clientèle auprès des comptoirs en Suisse des banques, selon l'enquête sur les dépôts de titres.
Titres de créance à long terme (AF.332)	Bons de caisse et emprunts obligataires d'émetteurs résidents dans les dépôts de la clientèle auprès des comptoirs en Suisse des banques, selon l'enquête sur les dépôts de titres. Emprunts obligataires d'émetteurs résidents, non conservés dans les dépôts de la clientèle auprès des comptoirs en Suisse des banques, selon des enquêtes menées pour dresser la balance des paiements et la position extérieure nette de la Suisse.

Crédits (AF.4)	Crédits à des entreprises résidentes, selon des enquêtes menées pour dresser la balance des paiements et la position extérieure nette de la Suisse.
Actions et autres participations (AF.51)	Investissements de portefeuille: actions, bons de participation et bons de jouissance d'émetteurs résidents dans les dépôts de la clientèle auprès des comptoirs en Suisse des banques, selon l'enquête sur les dépôts de titres. Participations: investissements directs en Suisse, selon des enquêtes menées pour dresser la balance des paiements et la position extérieure nette de la Suisse.
Parts de placements collectifs de capitaux (AF.52)	Parts de placements collectifs de capitaux d'émetteurs résidents dans les dépôts de la clientèle auprès des comptoirs en Suisse des banques, selon l'enquête sur les dépôts de titres.
Droits sur les assurances et caisses de pensions (AF.6)	Des précisions sur le calcul de ces droits figurent dans les commentaires correspondants sous Compagnies d'assurances et caisses de pensions (S.125).
Produits financiers dérivés (AF.34)	Valeurs de remplacement positives envers des banques commerciales en Suisse, selon les bilans bancaires (données depuis 2004). Jusqu'en 2003, uniquement la contrepartie des opérations de la Banque nationale et des administrations publiques.
Produits structurés (-)	Produits structurés d'émetteurs résidents dans les dépôts de la clientèle auprès des comptoirs en Suisse des banques, selon l'enquête sur les dépôts de titres (données depuis 2005).

Les opérations concernant les dépôts et les crédits sont estimées sur la base de la variation des stocks. Pour les postes en monnaies étrangères, on tient compte des ajustements de valeur dus aux fluctuations des cours de change. Le calcul des opérations relatives aux droits nets sur les assurances et les caisses de pensions (F.6) est décrit sous Compagnies d'assurances et caisses de pensions (S.125).

2.4 Estimation du numéraire détenu par les divers secteurs

Les données sur le numéraire – billets de banque et pièces – détenu par la Banque nationale, les banques commerciales et les administrations publiques sont tirées des bilans. Le numéraire détenu par les sociétés non financières, les ménages et le reste du monde fait l'objet d'estimations. A cette fin, l'ensemble du numéraire est réparti en deux parts, l'une servant aux transactions et l'autre à la thésaurisation. Cette répartition repose sur des données internes de la Banque nationale concernant l'émission et la reprise de billets de banque. Dans une deuxième phase, la part servant aux transactions et celle qui est destinée à la thésaurisation sont réparties entre les secteurs.

Du total du numéraire servant aux transactions, une part de 10% est attribuée aux sociétés non financières, sans la Poste. Des données sont disponibles sur le numéraire détenu par la Poste (y compris PostFinance) qui fait elle aussi partie du secteur des sociétés non financières. Le numéraire des banques commerciales et des administrations publiques ainsi que les pièces détenues par la Banque nationale sont considérés comme entrant dans la part servant aux transactions. Le solde de cette part, soit environ 60%, est attribué aux ménages.

La part destinée à la thésaurisation est répartie entre les ménages et le reste du monde. On estime généralement que le reste du monde en détient une partie considérable. Il n'existe toutefois pas d'indices permettant de quantifier cette partie. C'est pourquoi le numéraire servant à la thésaurisation est attribué pour une moitié aux ménages et pour l'autre moitié au reste du monde.

2.5 Calcul des passifs sous forme d'actions et d'autres participations

Les données disponibles sur les passifs des secteurs suisses sous forme d'actions et d'autres participations (AF.51) ne permettent qu'une estimation des chiffres afférents aux secteurs des sociétés financières et des sociétés non financières. Pour le moment, il n'est pas possible de procéder à une ventilation entre les sous-secteurs des sociétés financières du fait que, pour les investissements de portefeuille, les secteurs des émetteurs de titres ne sont pas connus. L'estimation part d'une identité existant dans les comptes financiers: le total des actifs financiers sous forme d'actions et d'autres participations (AF.51) d'émetteurs résidents est égal au total des titres émis. Pour les investissements de portefeuille, la répartition des émetteurs entre sociétés financières et sociétés non financières est faite sur la base des parts de ces deux secteurs dans la capitalisation boursière (*free float*) à la SIX Swiss Exchange. Pour obtenir le total des passifs sous forme d'actions et d'autres participations (AF.51), on ajoute aux investissements de portefeuille les participations que des résidents et des non-résidents détiennent dans des entreprises suisses; en ce qui concerne les participations, les secteurs des émetteurs sont connus.

2.6 Comptabilisation des produits structurés

Les données relatives aux produits structurés détenus par les investisseurs (actifs financiers) sont tirées des enquêtes sur les dépôts de titres. Les produits structurés émis par les banques en Suisse (passifs) sont comptabilisés dans les bilans bancaires, mais ne constituent pas une catégorie propre. Il est actuellement impossible d'identifier les produits structurés. On sait toutefois que, en raison de l'impôt anticipé, peu de produits structurés sont émis en Suisse. Aussi les comptes financiers ne tiennent-ils pas compte de ces produits. Pour des raisons techniques, on suppose que tous les produits structurés sont émis à l'étranger.

2.7 Statistiques de base

La liste systématique ci-après précise les sources principales dont sont tirées les données entrant dans les comptes financiers. Des informations plus détaillées peuvent être obtenues en consultant ces sources.

Rapport de gestion de la Banque nationale suisse

Le Rapport de gestion de la BNS comprend le Compte rendu d'activité à l'Assemblée fédérale et le Rapport annuel, avec les comptes annuels détaillés. Il constitue la source essentielle des données afférentes aux actifs financiers et passifs du sous-secteur de la BNS (S.121).

De plus amples informations figurent dans le Rapport de gestion de la BNS. Cette publication est également disponible sur Internet (www.snb.ch, Publications).

Statistique bancaire

La statistique bancaire repose sur des enquêtes que la BNS mène auprès des banques dans le but d'accomplir ses tâches légales. Toutes les banques autorisées par la FINMA à exercer leur activité sont tenues de fournir des données. Les créances et engagements des banques commerciales (S.122) sont tirés des bilans détaillés. Grâce à la répartition par secteurs des bilans bancaires et aux informations sur les stocks de titres dans les dépôts de la clientèle (enquête sur les dépôts de titres), la statistique bancaire fournit également des données sur d'autres secteurs. Elle constitue donc une source essentielle de données pour l'établissement des comptes financiers.

De plus amples informations figurent dans deux publications de la Banque nationale suisse (BNS), *Les banques suisses* et le *Bulletin mensuel de statistiques bancaires*. Ces publications sont également disponibles sur Internet (www.snb.ch, Statistiques/Publication de données statistiques).

Statistique des placements collectifs

Les directions des fonds suisses et sociétés suisses pour placements collectifs de capitaux remettent chaque trimestre à la BNS des données sur la fortune des fonds de placement, mais aussi sur les montants revenant aux fonds et les montants remboursés par les fonds. Les informations tirées de la statistique des placements collectifs sont indispensables à l'établissement des actifs et passifs du sous-secteur des autres établissements financiers (S.123).

De plus amples informations figurent dans le *Bulletin mensuel de statistiques économiques* de la BNS. Cette publication est également disponible sur Internet (www.snb.ch, Statistiques/Publication de données statistiques).

Statistique du marché des capitaux établie par la Banque nationale suisse

La statistique du marché des capitaux concerne les prélèvements sur le marché des capitaux par des emprunts obligataires en francs cotés à la SIX Swiss Exchange et par des actions suisses. Dans les comptes financiers, on utilise des informations tirées de la statistique du marché des capitaux pour déterminer les opérations sur les passifs relatifs aux titres de créance à long terme et aux actions des entreprises.

De plus amples informations figurent dans le *Bulletin mensuel de statistiques économiques* de la Banque nationale suisse. Cette publication de la BNS est également disponible sur Internet (www.snb.ch, Statistiques/Publication de données statistiques).

Balance des paiements et position extérieure nette

La balance des paiements résume les transactions économiques entre la Suisse et l'étranger. La balance des transactions courantes regroupe les échanges de biens et de services, les flux transfrontières de revenus de facteurs et les transferts courants. La balance des capitaux donne un aperçu des opérations financières avec l'étranger, y compris celles qui portent sur des investissements directs. La statistique sur la position extérieure nette indique les actifs à l'étranger et les passifs envers l'étranger ainsi que les avoirs nets de la Suisse à l'étranger. Ces données servent à établir les relations des secteurs et sous-secteurs suisses avec le reste du monde.

De plus amples informations figurent dans la *Balance suisse des paiements* ainsi que dans la *Position extérieure nette de la Suisse* et les *Investissements directs*. Ces publications de la BNS sont également disponibles sur Internet (www.snb.ch, Statistiques/Publication de données statistiques).

Statistiques d'assurance établies par l'Autorité fédérale de surveillance des marchés financiers (FINMA)

Ces statistiques fournissent des informations détaillées sur les activités des compagnies d'assurance-vie, d'assurance-dommages et de réassurance, toutes soumises à la surveillance de la FINMA. Pour dresser les comptes financiers, il est nécessaire de disposer notamment de données sur les provisions techniques d'assurance; ces dernières représentent les droits des assurés.

Des données à partir de 2008 sont disponibles sur Internet à l'adresse suivante: [www.finma.ch/f, Etablissements/Assurances/Données du marché de l'assurance](http://www.finma.ch/f/Etablissements/Assurances/Données%20du%20marché%20de%20l'assurance).

Pour les données jusqu'en 2007, il faut consulter, sur Internet, le site suivant: [www.finma.ch/f, Archives/Office fédéral des assurances privées/Documentation/Faits et chiffres](http://www.finma.ch/f/Archives/Office%20fédéral%20des%20assurances%20privées/Documentation/Faits%20et%20chiffres).

Statistique de l'assurance-maladie

Cette statistique donne une large vue d'ensemble des assureurs-maladie reconnus par la Confédération. Elle met l'accent sur l'assurance obligatoire des soins, régie par la loi fédérale sur l'assurance-maladie (LAMal). Cette source permet de compléter les données afférentes au sous-secteur des assurances et caisses de pensions (S.125).

De plus amples informations figurent dans la *Statistique de l'assurance-maladie obligatoire*, Office fédéral de la santé publique (OFSP). Cette publication est également disponible sur Internet (www.bag.admin.ch, Thèmes/Assurance-maladie/Statistiques).

Statistique des caisses de pensions

La statistique des caisses de pensions présente l'état et l'évolution de la prévoyance professionnelle en Suisse. Toutes les institutions de prévoyance de droit public et de droit privé qui offrent une protection contre les conséquences économiques de la vieillesse, de l'invalidité ou du décès, sont appelées à participer à l'enquête servant à dresser la statistique des caisses de pensions.

De plus amples informations figurent dans *La prévoyance professionnelle en Suisse*, Office fédéral de la statistique (OFS). Cette publication est également disponible sur Internet (www.bfs.admin.ch, Actualités/Publications).

Compte d'Etat de la Confédération

Au niveau de la Confédération, le compte d'Etat englobe le compte financier, le compte de résultat et le compte capital. Cette source de données est essentielle pour le sous-secteur de la Confédération (S.1311).

De plus amples informations figurent dans le compte d'Etat établi par l'Administration fédérale des finances (AFF). Cette publication est également disponible sur Internet à l'adresse suivante: www.efv.admin.ch/f, Thèmes/Rapports sur l'état des finances/Compte d'Etat.

Statistique financière établie par l'Administration fédérale des finances (AFF)

La statistique financière comprend les rapports sur l'état des finances relatifs à la Confédération, aux cantons, aux communes et aux assurances sociales. Elle est établie conformément aux normes nationales et internationales.

Cette statistique peut être consultée sur Internet à l'adresse suivante: www.efv.admin.ch/f, Thèmes/Statistique financière.

Statistiques de SIX Swiss Exchange

Les statistiques de SIX Swiss Exchange fournissent des informations relatives aux papiers-valeurs cotés en bourse (SIX Swiss Exchange) ainsi qu'aux indices boursiers (actions et obligations).

Elles sont disponibles sur Internet à l'adresse suivante: www.six-swiss-exchange.ch/index_fr, Market Data/Statistiques.

Rapport annuel du Fonds de compensation de l'AVS

Le rapport annuel du Fonds de compensation de l'AVS englobe le bilan annuel du Fonds ainsi que les comptes d'exploitation de l'AVS, de l'AI et des APG. Il s'agit d'une source de données primordiale pour le sous-secteur des assurances sociales (S.1314).

De plus amples informations figurent dans le *Rapport annuel – Fonds de compensation de l'assurance-vieillesse et survivants*. Ce rapport est également disponible sur Internet (www.ahvfonds.ch, Rapports annuels).

Faits et chiffres concernant les opérations de leasing

L'Association Suisse des Sociétés de Leasing (ASSL) publie chaque année les résultats d'une enquête qu'elle mène auprès de ses membres au sujet des opérations de leasing en Suisse. Ces résultats fournissent des informations sur le leasing de biens d'investissement (biens meubles), le leasing immobilier et le leasing de voitures. Les chiffres établis par l'ASSL servent à l'estimation des engagements découlant de contrats de leasing conclus par les ménages auprès d'établissements autres que des banques.

De plus amples informations figurent dans le *Rapport annuel* de l'Association Suisse des Sociétés de Leasing, disponible sur Internet ([www.assocleasing.ch/55/ASSL/Le Leasing.Faits et chiffres.html](http://www.assocleasing.ch/55/ASSL/Le%20Leasing.Faits%20et%20chiffres.html)).

Données de la centrale d'information de crédit (ZEK)

La centrale d'information de crédit tient un registre de tous les crédits à la consommation, conformément à la loi fédérale sur le crédit à la consommation (LCC). Chaque année, elle publie le montant des engagements résultant des crédits à la consommation et des contrats de leasing.

De plus amples informations figurent dans le rapport annuel de la ZEK, consultable sur Internet à l'adresse www.zek.ch, Publikationen/Jahresberichte (en allemand uniquement).

3. Autres ouvrages utiles

Commission of the European Communities (Eurostat), International Monetary Fund, Organisation for Economic Co-operation and Development, United Nations, World Bank. 1993. System of National Accounts 1993. Brussels/Luxembourg, New York, Paris, Washington D.C. Adresse Internet:
<http://unstats.un.org/unsd/nationalaccount/docs/1993sna.pdf>

Commission européenne (Eurostat). 1996. Système européen des comptes. SEC 1995. Luxembourg: Office des publications officielles des Communautés européennes. Le SEC est disponible sur Internet à l'adresse suivante:
<http://eur-lex.europa.eu/LexUriServ/LexUriServ.do?uri=CONSLEG:1996R2223:20090610:FR:PDF>

Commission européenne (Eurostat). 2002. Manuel SEC95 pour le déficit public et la dette publique. Luxembourg: Office des publications officielles des Communautés européennes. Adresse Internet:
http://epp.eurostat.ec.europa.eu/cache/ITY_OFFPUB/KS-42-02-585/FR/KS-42-02-585-FR.PDF

European Commission (Eurostat). 2009. Manual on sources and methods for the compilation of ESA95 financial accounts (deuxième édition). Luxembourg: Office for Official Publications of the European Communities. Adresse Internet:
http://epp.eurostat.ec.europa.eu/cache/ITY_OFFPUB/KS-RA-09-010/EN/KS-RA-09-010-EN.PDF

Office fédéral de la statistique. 2003. *Une introduction à la théorie et à la pratique des Comptes nationaux. Méthodes et concepts du SEC*. Neuchâtel: OFS.

Meier, Ruth et Utz-Peter Reich. 2001. Von Gütern und Geld, Kreisläufen und Konten: Eine Einführung in die Volkswirtschaftliche Gesamtrechnung der Schweiz. Berne: Haupt.