

Banque nationale suisse
Comptes financiers de la Suisse en 2008

Editeur

Banque nationale suisse
Statistique
CH-8022 Zurich
Téléphone: +41 44 631 31 11

Renseignements

fin@snb.ch

Abonnements, exemplaires isolés et changements d'adresse

Banque nationale suisse, Bibliothèque, case postale, CH-8022 Zurich
Téléphone: +41 44 631 32 84; fax: +41 44 631 81 14;
e-mail: library@snb.ch

Langues

Le présent rapport est publié en langues française, allemande et anglaise.

Internet

Les publications de la Banque nationale suisse sont disponibles sur Internet, à l'adresse www.snb.ch, *Publications*.

Droit d'auteur/copyright®

La Banque nationale suisse (BNS) respecte tous les droits de tiers, notamment ceux qui concernent des œuvres susceptibles de bénéficier de la protection du droit d'auteur (informations ou données, libellés et présentations, dans la mesure où ils ont un caractère individuel).

L'utilisation, relevant du droit d'auteur (reproduction, utilisation par Internet, etc.), de publications de la BNS munies d'un copyright (© Banque nationale suisse/BNS, Zurich/année, etc.) nécessite l'indication de la source, si elle est faite à des fins non commerciales.

Si elle est faite à des fins commerciales, elle exige l'autorisation expresse de la BNS.

Les informations et données d'ordre général publiées par la BNS sans copyright peuvent aussi être utilisées sans indication de la source.

Dans la mesure où les informations et les données proviennent manifestement de sources tierces, il appartient à l'utilisateur de ces informations et de ces données de respecter d'éventuels droits d'auteur et de se procurer lui-même, auprès des sources tierces, les autorisations en vue de leur utilisation.

Limitation de la responsabilité

Les informations que la BNS met à disposition ne sauraient engager sa responsabilité. La BNS ne répond en aucun cas de pertes ni de dommages pouvant survenir à la suite de l'utilisation des informations qu'elle met à disposition. La clause de non-responsabilité porte en particulier sur l'actualité, l'exactitude, la validité et la disponibilité des informations.

© Banque nationale suisse, Zurich/Berne 2010

Imprimé en

novembre 2010

Impression

FO-Fotorotar, CH-8132 Egg/ZH

ISSN 1662-0917 (version imprimée)

ISSN 1662-0941 (version électronique)

Table des matières

Page

5	Introduction
6	Commentaire des résultats
8	Ménages
10	Sociétés non financières
11	Administrations publiques
12	Sociétés financières
14	Reste du monde
A1	Tableaux
A2	1 Actifs et passifs financiers par secteurs
A6	2 Sociétés non financières
A10	3 Sociétés financières
A14	4 Banque nationale suisse
A18	5 Banques commerciales
A22	6 Autres établissements financiers
A26	7 Assurances et caisses de pensions
A30	8 Administrations publiques
A34	9 Confédération
A38	10 Cantons
A42	11 Communes
A46	12 Assurances sociales
A50	13 Ménages et ISBLSM
A54	14 Tous les secteurs suisses
A58	15 Reste du monde
B1	Précisions méthodologiques concernant les comptes financiers
B2	1. Bases méthodologiques
B6	2. Commentaires des comptes financiers de la Suisse
B6	2.1 Modifications par rapport à l'année précédente
B6	2.2 Les comptes financiers en tant que statistique de synthèse
B7	2.3 Manière de procéder pour chacun des secteurs
B16	2.4 Estimation du numéraire détenu par les divers secteurs
B16	2.5 Calcul des passifs sous forme d'actions et d'autres participations
B17	2.6 Comptabilisation des produits structurés
B17	2.7 Statistiques de base
B19	3. Autres ouvrages utiles

Introduction

Les comptes financiers de la Suisse montrent l'importance et la structure des actifs et passifs financiers des secteurs économiques (stocks) ainsi que les flux financiers (opérations).

Ils font partie intégrante du système des comptes nationaux de la Suisse. Les comptes financiers ont été établis selon la méthodologie du Système européen des comptes de 1995 (SEC95). Ainsi, ils sont compatibles avec les comptes nationaux qui sont publiés par l'Office fédéral de la statistique (OFS) et se concentrent sur l'économie réelle, mais aussi avec les comptes financiers des pays de l'UE. Les comptes financiers regroupent les données provenant de diverses statistiques. Ils constituent donc une statistique de synthèse et sont établis par la Banque nationale suisse (BNS), en collaboration avec l'OFS.

Les comptes financiers servent de base à un large éventail d'analyses économiques. Ils viennent compléter les informations sur lesquelles s'appuie la BNS pour conduire sa politique monétaire et analyser la stabilité du système financier.

Les comptes financiers ne sont pas exhaustifs. Ils ne contiennent pas encore de données relatives aux opérations sur les titres pour le secteur des sociétés financières et celui du reste du monde.

Les tableaux de cette publication couvrent les années 2004 à 2008. Sur le site Internet de la Banque nationale, les données sont indiquées à partir de 1999 (www.snb.ch, *Publications, Comptes financiers de la Suisse*). Les comptes financiers sont publiés avec un retard relativement important du fait que plusieurs statistiques de base nécessaires à leur établissement sont elles-mêmes disponibles avec un décalage considérable. Pour le secteur des ménages, des données plus récentes issues des comptes financiers sont présentées avec des informations sur le patrimoine immobilier dans la publication «Patrimoine des ménages» (www.snb.ch, *Publications, Patrimoine des ménages*).

La première partie de la présente publication commente les résultats des comptes financiers. La deuxième comprend des tableaux avec des données plus détaillées. Enfin, la troisième partie décrit la méthodologie régissant l'établissement des comptes financiers.

Commentaire des résultats

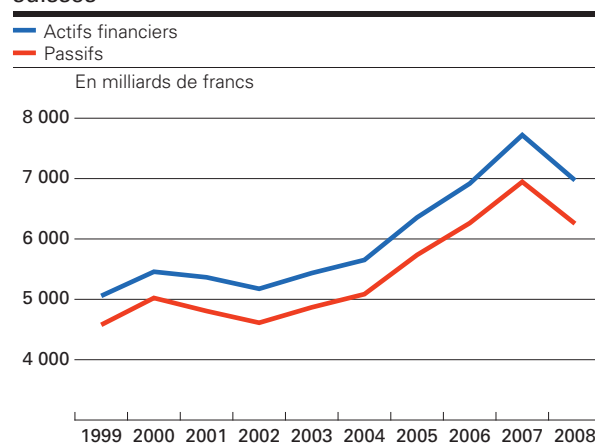
La crise financière a eu de sensibles répercussions sur les comptes financiers de la Suisse en 2008. Celles-ci se sont traduites par une diminution des actifs et des passifs financiers de tous les secteurs suisses (voir graphique 1a). Les actifs financiers ont reculé de 749 milliards, passant à 6 972 milliards de francs, et les passifs, de 692 milliards pour s'établir à 6 254 milliards de francs. Deux raisons majeures expliquent cette évolution: premièrement, la chute des cours boursiers au niveau international a entraîné des moins-values dans les portefeuilles d'actions, tant du côté des actifs que des passifs. Secondement, les banques commerciales ont considérablement réduit leurs opérations interbancaires (créances et engagements) en raison de la perte de confiance qui a frappé le marché interbancaire.

Toutefois, la crise financière n'a pas fondamentalement modifié la structure des actifs et des passifs des différents secteurs (voir graphique 1b et tableau 1). Les actifs financiers des ménages dépassent de beaucoup leurs passifs. Les droits sur les assurances et les caisses de pensions constituent la principale composante de leurs actifs financiers. Par contre, les sociétés non financières ont des passifs excédant largement leurs actifs financiers. Avec leurs fonds propres et leurs fonds de tiers, elles financent leurs actifs corporels qui sont considérables, mais qui n'entrent pas dans les comptes financiers. Les actifs et passifs financiers des administrations publiques (Confédération, cantons, communes et assurances sociales) sont nettement moins élevés que ceux des ménages et des sociétés non financières. Le

secteur des sociétés financières comprend la Banque nationale suisse, les banques commerciales, les établissements de placements collectifs de capitaux, les sociétés de financement et de gestion de fortune ainsi que les assurances et les caisses de pensions. Etant constitué de sociétés axées sur l'intermédiation financière, ce secteur est celui qui a les stocks les plus importants d'actifs et de passifs financiers; la différence entre ces derniers est toutefois faible. Les actifs et passifs financiers du reste du monde, eux aussi élevés, reflètent la forte internationalisation de l'économie suisse.

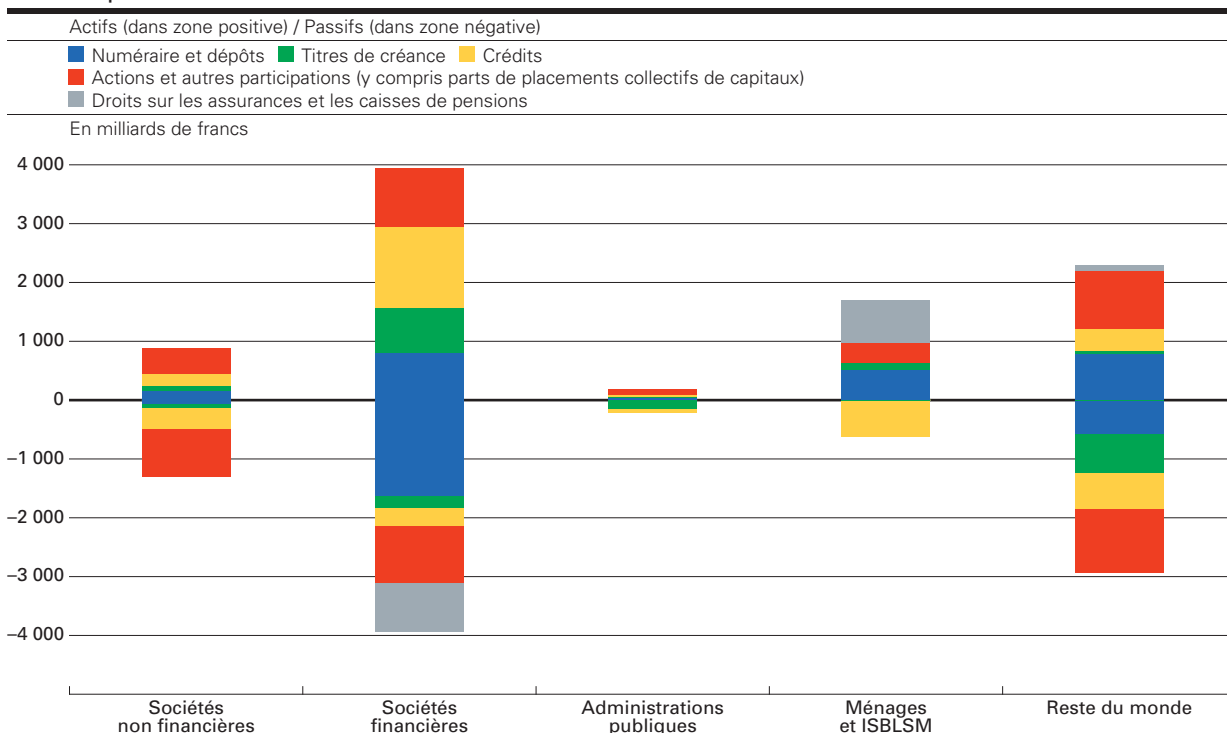
La structure et l'évolution des actifs et passifs financiers de chaque secteur sont commentées plus en détail ci-après.

Graphique 1a
Actifs et passifs financiers de tous les secteurs suisses



Graphique 1b

Actifs et passifs financiers à la fin de 2008



Stocks des actifs et passifs financiers à la fin de 2008

En milliards de francs

Tableau 1

	Suisse / secteurs				Total	Reste du monde
	Sociétés non financières	Sociétés financières	Administrations publiques	Ménages et ISBLSM		
Actifs financiers						
Or monétaire et DTS	.	31	.	.	31	.
Numéraire et dépôts	156	801	30	500	1 488	776
en Suisse	151	265	30	478	924	
à l'étranger	5	536	0	22	563	
Titres de créance	86	752	19	131	988	61
d'émetteurs suisses	20	247	3	53	324	
d'émetteurs étrangers	66	505	16	78	665	
Crédits	198	1 378	37	..	1 612	358
à des débiteurs suisses	..	966	36	..	1 003	
à des débiteurs étrangers	198	411	0	..	609	
Actions et autres participations (sans les placements collectifs de capitaux)	418	643	103	169	1 332	910
d'émetteurs suisses	66	138	97	135	436	
d'émetteurs étrangers	352	505	5	34	896	
Parts de placements collectifs de capitaux	20	365	2	162	548	87
Droits sur les assurances et les caisses de pensions	9	743	752	93
Produits financiers dérivés	..	141	1	..	142	117
Produits structurés ¹	5	15	0	28	48	0
Autres comptes à recevoir	31	..	31	..
Total	892	4 126	222	1 733	6 972	2 403
Passifs						
Numéraire et dépôts	64	1 628	8	.	1 700	563
Titres de créance	56	195	133	0	384	665
Crédits	363	303	70	623	1 360	609
Actions et autres participations (sans les placements collectifs de capitaux)	811	535	.	0	1 346	896
Parts de placements collectifs de capitaux	.	433	.	.	433	202
Droits sur les assurances et les caisses de pensions	.	845	.	.	845	..
Produits financiers dérivés	..	153	1	..	153	106
Produits structurés ¹	.	0	.	.	0	48
Autres comptes à payer	1	..	26	4	31	..
Total	1 295	4 093	238	628	6 254	3 090
Valeur financière nette	-404	33	-15	1 105	718	-687

¹ Obligations standardisées dans lesquelles les propriétés de deux ou plusieurs instruments financiers sont combinées pour constituer un nouveau produit (participation, optimisation de la performance, protection du capital). Les produits financiers structurés (*asset backed securities*, *collateralized debt obligations* et produits similaires) pour lesquels l'objet de financement ou le transfert de risques sont déterminants figurent dans la catégorie «Titres de créance».

Ménages

Les ménages¹ ont accusé une diminution importante de leur patrimoine financier en raison de la chute des cours sur les principales places boursières. Au total, les actifs financiers des ménages portaient sur 1 733 milliards de francs fin 2008, ce qui correspond à un recul de 215 milliards. La baisse des cours boursiers s'est traduite par une diminution de 84 milliards de francs des actions (total: 169 milliards) et de 63 milliards de francs des parts de placements collectifs de capitaux (162 milliards). Les produits structurés se sont réduits de 23 milliards et s'inscrivaient à 28 milliards de francs fin 2008. Cette évolution ne s'explique pas uniquement par la chute des cours boursiers, mais également par le fait que les remboursements de titres échus et les ventes ont dépassé les acquisitions de 7 milliards de francs. Compte tenu de l'incertitude régnant sur les marchés des actions, les ménages ont accru leurs dépôts auprès des banques et de PostFinance et investi dans des titres de créance suisses. Les dépôts ont augmenté de 14 milliards, attei-

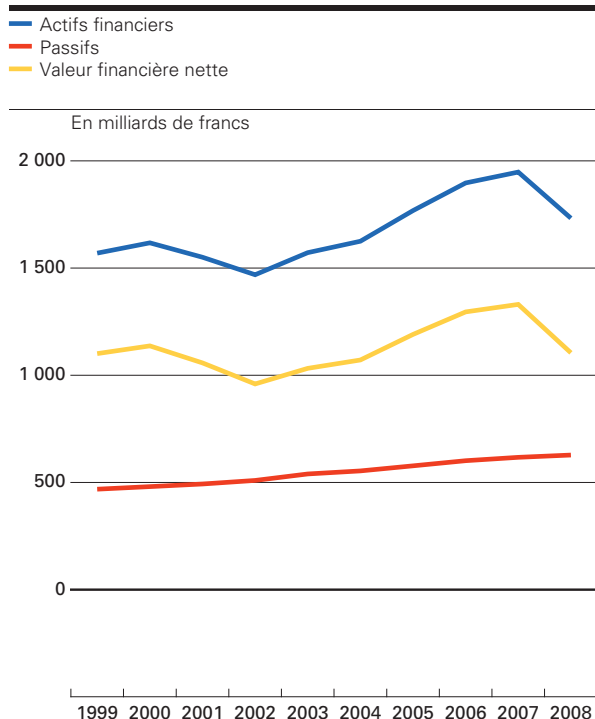
gnant 500 milliards de francs. Les titres de créance ont quant à eux progressé de 9 milliards de francs (131 milliards), une grande partie de cette croissance revenant aux obligations de caisse. Le repli des cours boursiers a lui aussi influé sur les placements des caisses de pensions et, partant, s'est répercuté négativement sur le patrimoine des ménages: bien que les cotisations aient été supérieures de 24 milliards de francs aux prestations perçues, le poste «Droits sur les assurances et les caisses de pensions» a diminué de 68 milliards, passant à 743 milliards de francs.

Les passifs des ménages ont augmenté de 11 milliards et s'établissaient à 628 milliards de francs fin 2008. Ils portaient pour environ 90% sur des hypothèques. Au total, ces dernières se sont accrues de 15 milliards pour atteindre 580 milliards de francs.

Au total, la valeur financière nette de ce secteur a reculé de 226 milliards, s'inscrivant à 1 105 milliards de francs. Elle se situait ainsi de nouveau pratiquement à son niveau de fin 2004.

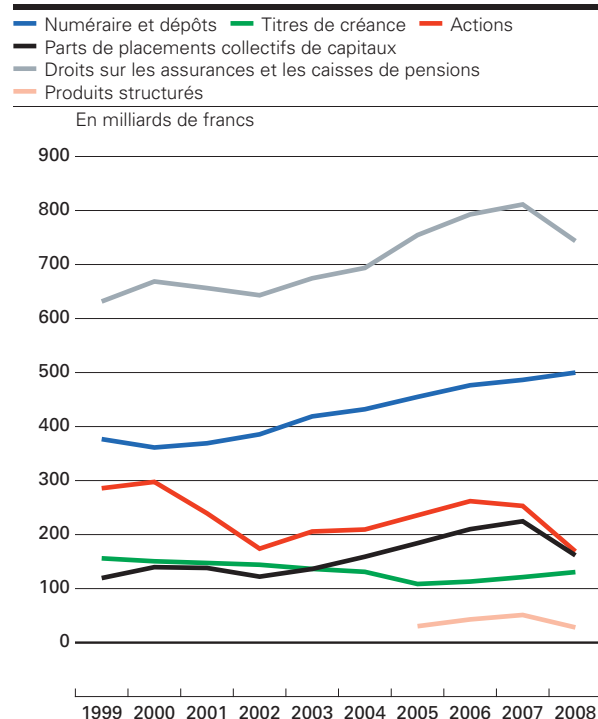
Graphique 2a

Patrimoine financier des ménages et ISBLSM



Graphique 2b

Actifs financiers des ménages et ISBLSM, par instruments financiers

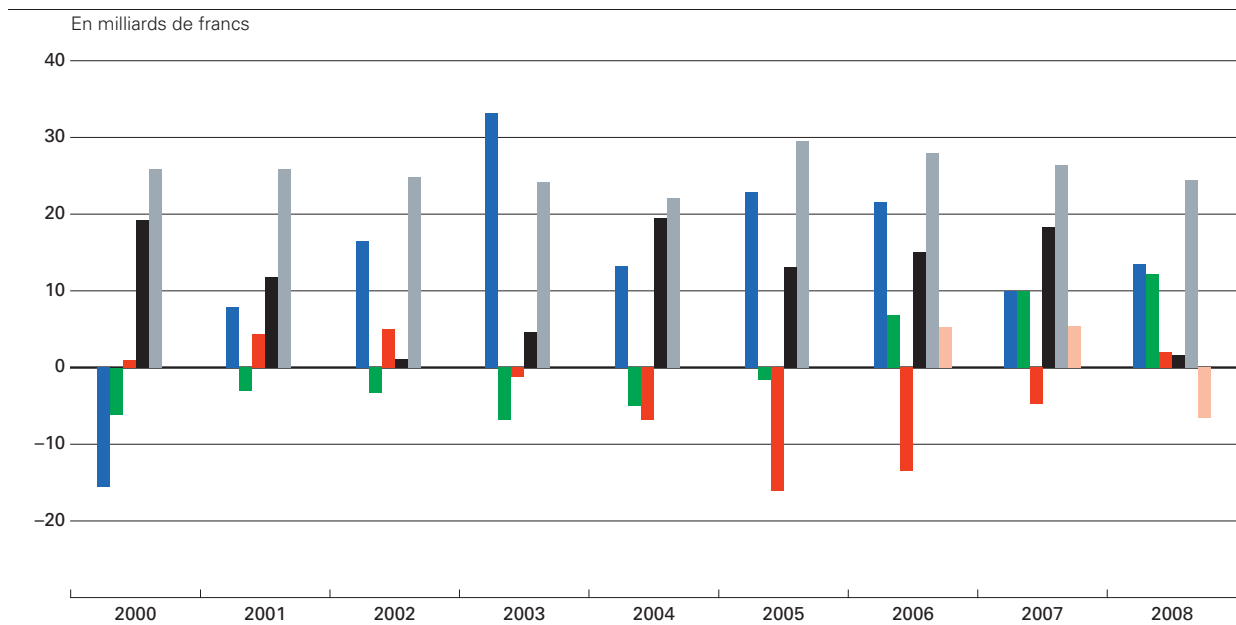


¹ Y compris les institutions sans but lucratif au service des ménages (ISBLSM), qui leur fournissent des prestations (organismes de charité et associations de bienfaisance, Eglises, syndicats, partis politiques, clubs sociaux, culturels, récréatifs et sportifs, etc.).

Graphique 2c

Opérations des ménages et ISBLSM, par instruments financiers

■ Numéraire et dépôts ■ Titres de créance ■ Actions ■ Parts de placements collectifs de capitaux
 ■ Droits sur les assurances et les caisses de pensions ■ Produits structurés



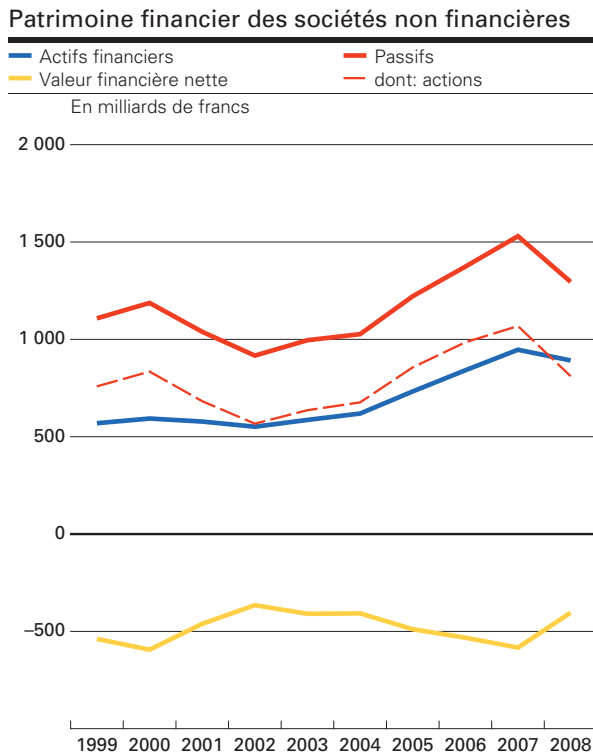
Sociétés non financières

Les actifs financiers des sociétés non financières ont diminué de 55 milliards, pour s'établir à 892 milliards de francs fin 2008. Les moins-values sur les investissements de portefeuille en actions ont joué un rôle déterminant dans ce recul. Compte tenu de ventes à hauteur de 10 milliards de francs, cette position a baissé de 61 milliards, s'inscrivant à 81 milliards de francs. En revanche, les participations à l'étranger ont passé à 337 milliards de francs en raison d'acquisitions (+15 milliards). De leur côté, les parts de placements collectifs de capitaux ont diminué de 13 milliards et s'élevaient à 20 milliards de francs fin 2008. Comme pour les investissements de portefeuille en actions, ce recul s'explique par des ventes (-8 milliards de francs) et des moins-values (-5 milliards de francs). Le portefeuille de titres de créance est resté stable, à 86 milliards de francs. Les crédits accordés à l'étranger (crédits au sein de groupes et crédits à des tiers) ont atteint 198 milliards, progressant de 9 milliards de francs entre 2007 et 2008. Leur augmentation

a ainsi été moins marquée qu'un an auparavant (2007: +32 milliards de francs). Les dépôts n'ont varié que faiblement dans l'ensemble. Toutefois, en raison de l'évolution des taux d'intérêt, des transferts ont été observés des dépôts à terme (*Autres dépôts*) vers les dépôts à vue.

Les passifs se sont réduits de 235 milliards, passant à 1 295 milliards de francs. Comme pour les actifs, cette diminution est essentiellement due à des moins-values sur les actions et autres participations, qui ont fléchi de 258 milliards pour s'établir à 811 milliards de francs. Le recours net à l'emprunt de la part des sociétés non financières a été moins élevé qu'en 2007. Les crédits bancaires des sociétés non financières ont augmenté de 10 milliards pour atteindre 363 milliards de francs. En 2007, ils s'étaient encore accrus de 70 milliards, se chiffrant à 353 milliards de francs. Les dépôts ont progressé de 13 milliards et s'inscrivaient à 64 milliards de francs fin 2008. Cette hausse était due à un afflux de fonds de la clientèle vers PostFinance.

Graphique 3



Administrations publiques

Trois facteurs importants ont marqué l'évolution, en 2008, des actifs et passifs financiers des administrations publiques (Confédération, cantons, communes et assurances sociales): le renforcement de la base de fonds propres d'UBS par la Confédération, les excédents de recettes élevés de la Confédération, des cantons et des communes ainsi que les moins-values sur les stocks d'actions et d'autres participations.

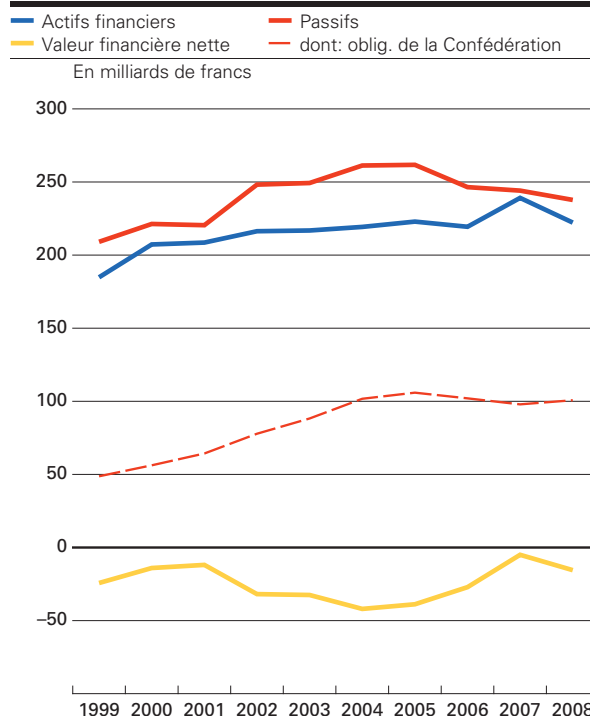
Les actifs financiers détenus par les administrations publiques sous forme de titres de créance ont atteint 19 milliards de francs, ce qui représente une progression de 7 milliards, dont 6 milliards sont imputables à la souscription, par la Confédération, d'un emprunt à conversion obligatoire destiné à consolider la base de fonds propres d'UBS. De plus, des titres de créance d'émetteurs étrangers ont été acquis par les assurances sociales. Le portefeuille d'actions et d'autres participations a reculé de 14 milliards pour s'inscrire à 103 milliards de francs. Cette évolution est due à des moins-values résultant, d'une part, de la chute des cours sur les différentes places boursières et, d'autre part, de la perte de valeur enregistrée sur la part aux fonds propres de la BNS que détiennent les administrations publiques. Les

fonds propres ont en effet diminué du fait que la BNS a subi des pertes sur ses placements en monnaies étrangères en raison de l'appréciation du franc¹. Les crédits ont augmenté de 5 milliards, passant à 37 milliards de francs. Au total, les actifs financiers des administrations publiques ont reculé de 17 milliards, s'établissant à 222 milliards de francs.

Les excédents de recettes – une conséquence de la conjoncture favorable des années précédentes – ont permis à la Confédération, aux cantons et aux communes de réduire de 6 milliards de francs leurs engagements résultant d'emprunts obligataires (titres de créance à long terme). Pourtant, l'encours total des emprunts a progressé de 1 milliard et s'inscrivait à 122 milliards de francs, le fléchissement des taux d'intérêt et la demande de placements de premier ordre ayant fait augmenter la valeur de marché des emprunts. La Confédération a émis des papiers monétaires pour 2 milliards de francs et ainsi porté leur encours à 11 milliards. Les crédits se sont accrus de 3 milliards, passant à 70 milliards de francs. Au total, les passifs des administrations publiques ont enregistré une baisse de 6 milliards et se sont établis à 238 milliards de francs.

Graphique 4

Patrimoine financier des administrations publiques



¹ La part aux fonds propres de la BNS, détenue par les administrations publiques, englobe la provision pour réserves monétaires, la réserve pour distributions futures et le résultat de l'exercice.

Sociétés financières

Les actifs financiers des sociétés financières ont diminué de 461 milliards, passant à 4 126 milliards de francs fin 2008. Les dépôts ont enregistré le plus fort recul (-272 milliards de francs). La perte de confiance qui a frappé le marché interbancaire a joué un rôle déterminant, comme le montre la réduction de 344 milliards de francs des dépôts dans les banques commerciales, qui se sont élevés à 553 milliards de francs. En réaction aux problèmes apparus sur le marché interbancaire, la BNS a mis davantage de liquidités à disposition. Elle a ainsi passé, dans une plus forte mesure, des pensions de titres contre francs suisses et contre dollars des Etats-Unis, et effectué des opérations de swap euros contre francs avec d'autres banques centrales et banques commerciales (voir graphiques 5a et 5b). Il en a résulté une augmentation de 77 milliards de francs des dépôts de la BNS, qui atteignaient 116 milliards de francs fin 2008.

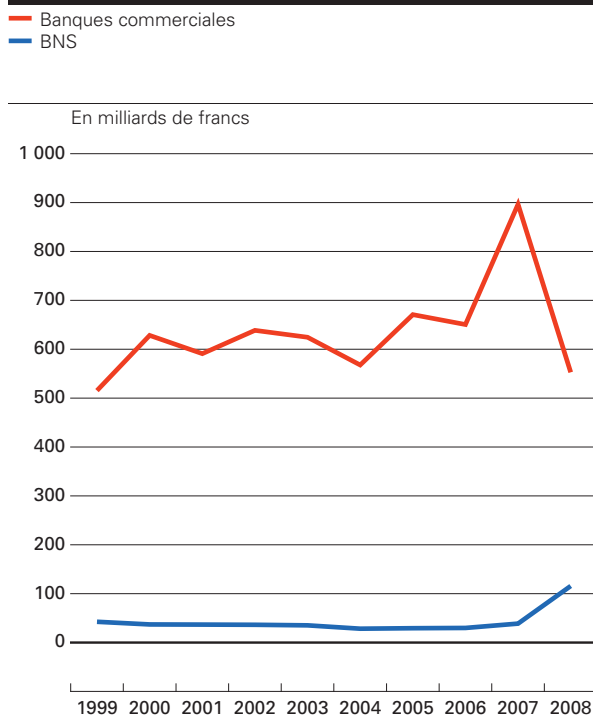
En 2008, les sociétés financières ont octroyé des crédits à hauteur de 29 milliards de francs à des débiteurs suisses du secteur non bancaire. Ces crédits s'élevaient au total à 966 milliards de francs fin 2008. Par contre, les crédits accordés à des débiteurs étrangers ont diminué de 45 milliards, passant à 411 milliards de francs. Cette

baisse s'explique par des moins-values enregistrées sur les crédits en raison des fluctuations des cours de change, mais aussi par des remboursements à hauteur de 24 milliards de francs. Les crédits octroyés en 2007 par les sociétés financières à des débiteurs étrangers portaient encore sur 90 milliards de francs.

Les actions et autres participations se sont accrues de 12 milliards pour s'établir à 386 milliards de francs. Cette augmentation reflète pour l'essentiel les recapitalisations auxquelles les banques commerciales ont procédé dans leurs filiales à l'étranger. Les investissements de portefeuille en actions ont reculé principalement en raison de la chute des cours boursiers. Ils s'élevaient à 256 milliards de francs fin 2008 (-166 milliards de francs). Les parts de placements collectifs de capitaux, détenus en majeure partie par des compagnies d'assurances et des caisses de pensions, ont également fortement baissé, passant de 451 à 365 milliards de francs. Les titres de créance ont quant à eux progressé de 13 milliards, atteignant 752 milliards de francs fin 2008. La reprise, par le fonds de stabilisation de la BNS, d'actifs illiquides provenant de certains comptoirs d'UBS à l'étranger a largement contribué à cette évolution.

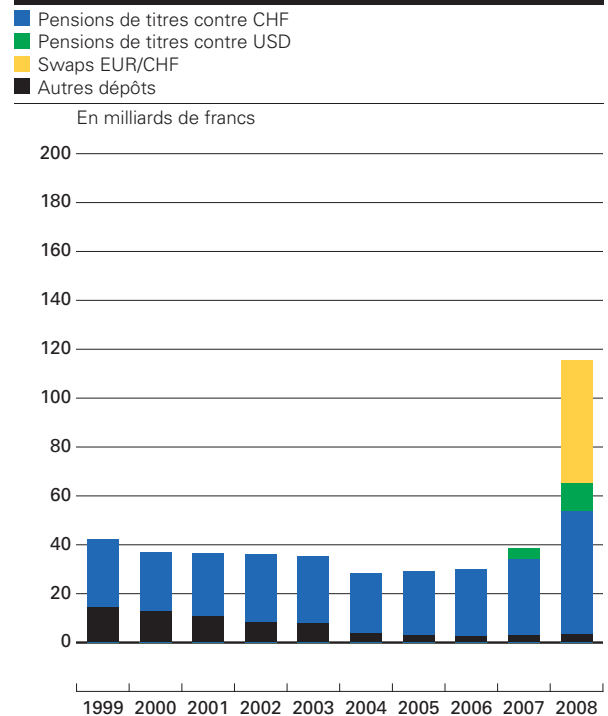
Graphique 5a

Dépôts des banques commerciales et de la BNS



Graphique 5b

Dépôts de la BNS par catégories

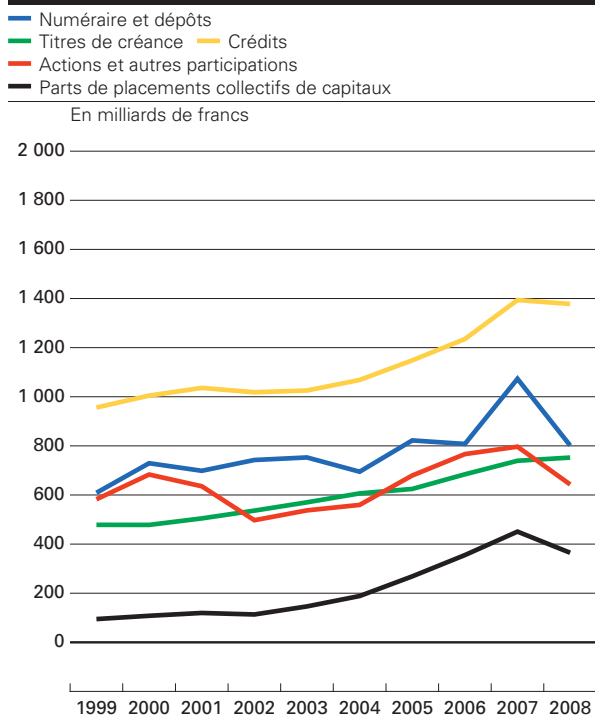


Les sociétés financières ont accusé une baisse de 462 milliards de francs de leurs passifs, qui s'élevaient à 4 093 milliards de francs fin 2008. Comme pour leurs actifs financiers, cette diminution est essentiellement due au recul des dépôts dans les banques commerciales, qui ont passé de 1 841 à 1 497 milliards de francs. Les opérations interbancaires ont évolué différemment de celles avec la clientèle. Ainsi, tandis que dans les opérations interbancaires les dépôts se sont réduits de plus d'un tiers, s'inscrivant à 685 milliards de francs, les dépôts résultant des opérations avec la clientèle ont augmenté de 38 milliards pour atteindre 812 milliards de francs.

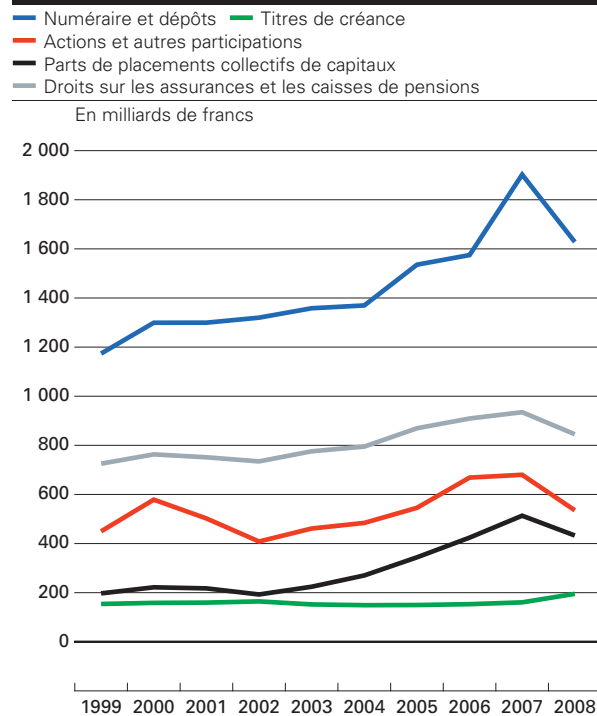
Du côté des actions et autres participations, la baisse de 145 milliards de francs est surtout due à des moins-values. Fin 2008, ce poste se chiffrait à 535 milliards de francs dans les passifs des sociétés financières. Les passifs liés aux parts de placements collectifs ont eux aussi diminué, car la baisse des cours boursiers a également touché les investissements en actions des fonds de placement. Ceux-ci ont ainsi baissé de 81 milliards, s'établissant à 433 milliards de francs fin 2008. En revanche, les titres de créance se sont accrus de 35 milliards et affi-

chaient 195 milliards de francs. Cette progression est largement attribuable à la première émission de Bons de la BNS pour un montant de 24 milliards de francs. L'accroissement des crédits – de 284 à 303 milliards de francs – revient en majeure partie aux autres établissements financiers (sociétés financières et de holding). Les droits sur les assurances et les caisses de pensions se sont repliés et s'élevaient à 845 milliards de francs fin 2008 (-90 milliards de francs). Ce recul est dû à la dépréciation des placements financiers des compagnies d'assurances et des caisses de pensions, qui a conduit à une réduction des réserves de fluctuation de valeur.

Graphique 5c
Actifs financiers des sociétés financières,
par instruments financiers



Graphique 5d
Passifs des sociétés financières,
par instruments financiers



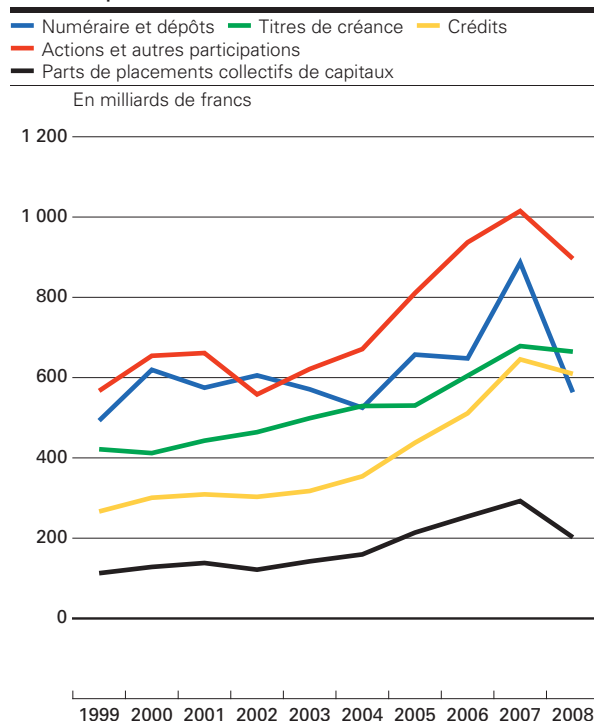
Reste du monde

Au total, les actifs financiers suisses à l'étranger ont diminué de 568 milliards, passant à 3 090 milliards de francs (ces actifs de la Suisse sont indiqués en tant que passifs du reste du monde dans les tableaux et le graphique 1). Les dépôts ont reculé d'environ un tiers (-323 milliards) pour s'établir à 563 milliards de francs. Le marché interbancaire, dont les opérations avec l'étranger représentent une part importante, a joué un rôle déterminant dans ce repli. Par ailleurs, ce sont essentiellement des moins-values qui ont entraîné une réduction de 119 milliards de francs du portefeuille d'actions et d'autres participations. Ce dernier se chiffrait à 896 milliards de francs fin 2008. Les parts de placements collectifs ont connu une évolution semblable; elles s'élevaient à 202 milliards de francs fin 2008, ce qui correspond à une diminution de 90 milliards en un an. Les produits structurés ont eux aussi baissé de 36 milliards, passant à 48 milliards de francs. Les titres de créance ont également reculé (-14 milliards) pour s'établir à 665 milliards de francs. Quant aux crédits, ils ont diminué de 36 milliards et s'élevaient à 609 milliards de francs en fin d'année. Leur repli est surtout dû au recul enregistré par les sociétés financières au niveau des crédits à des débiteurs étrangers, recul mentionné au chapitre précédent.

Les passifs de la Suisse envers l'étranger ont diminué de 515 milliards pour s'inscrire à 2 403 milliards de francs. Là encore, les opérations interbancaires ont joué un rôle déterminant: les dépôts se sont réduits de 324 milliards, passant à 776 milliards de francs. Les passifs découlant des investissements de portefeuille en actions ont fléchi de 246 milliards en raison de moins-values. Ils portaient au total sur 481 milliards de francs fin 2008. En revanche, les participations étrangères dans des entreprises en Suisse se sont accrues de 23 milliards pour atteindre 429 milliards de francs. Les passifs résultant des émissions de parts de placements collectifs de capitaux s'élevaient à 87 milliards de francs, marquant un repli de 7 milliards par rapport à fin 2007. Les crédits accordés par l'étranger ont augmenté de 9 milliards et s'élevaient à 358 milliards de francs. En 2007, ils s'étaient encore accrues de 66 milliards de francs. Les pertes enregistrées par les compagnies d'assurances et les caisses de pensions sur leurs placements financiers ont conduit à une baisse de 23 milliards des droits des assurés à l'étranger, qui ont ainsi passé à 93 milliards de francs.

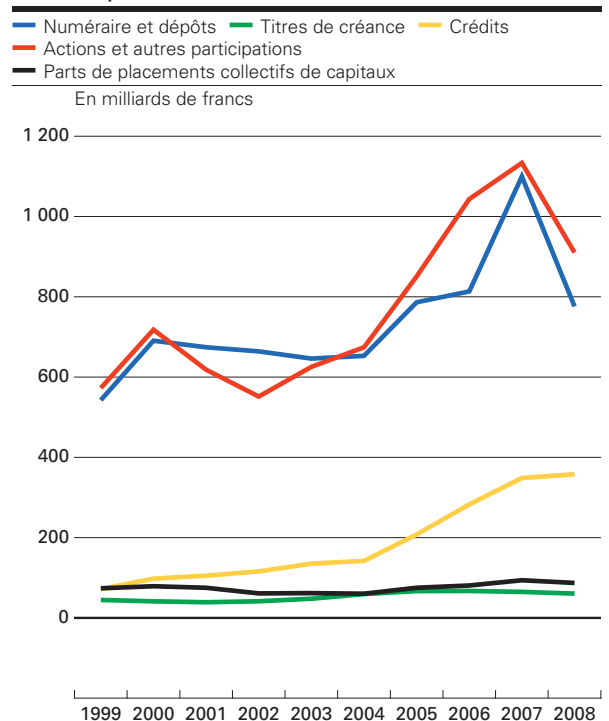
Graphique 6a

Actifs financiers de la Suisse vis-à-vis du reste du monde, par instruments financiers



Graphique 6b

Passifs de la Suisse vis-à-vis du reste du monde, par instruments financiers



Tableaux

Page	Tableau
A2	1 Actifs et passifs financiers par secteurs
A6	2 Sociétés non financières
A10	3 Sociétés financières
A14	4 Banque nationale suisse
A18	5 Banques commerciales
A22	6 Autres établissements financiers
A26	7 Assurances et caisses de pensions
A30	8 Administrations publiques
A34	9 Confédération
A38	10 Cantons
A42	11 Communes
A46	12 Assurances sociales
A50	13 Ménages et ISBLSM
A54	14 Tous les secteurs suisses
A58	15 Reste du monde

Explication des signes

0	Donnée non significative.
—	Donnée absolument nulle.
.	Donnée non utilisable.
..	Donnée non encore disponible.

Différences dans les totaux

Les différences dans les totaux et les soldes viennent du fait que les chiffres ont été arrondis.

Séries chronologiques longues

Les tableaux publiés dans les comptes financiers de la Suisse sont également disponibles sur le site Internet de la BNS, sous www.snb.ch, *Publications, Comptes financiers de la Suisse*. Les séries sur Internet portent sur des périodes plus longues et se prêtent au téléchargement.

1 Actifs et passifs financiers par secteurs

Stocks des actifs et passifs financiers à la fin de 2008

En millions de francs

	Code SEC	Secteurs suisses			
		Sociétés non financières	Sociétés financières		
			Total	Banque nationale suisse	Banques commerciales
S.11	S.12	S.121	S.122		
		1	2	3	4
Actifs financiers					
Or monétaire et DTS	AF.1	.	31 106	31 106	.
Numéraire et dépôts	AF.2	156 351	801 500	115 697	552 774
Numéraire	AF.21	5 294	9 328	113	9 214
Dépôts transférables	AF.22	112 806	196 479	910	129 340
Autres dépôts	AF.29	38 252	595 693	114 673	414 220
Titres de créance	AF.33	86 443	752 324	59 246	135 880
Titres à court terme	AF.331	1 989	98 280	459	54 018
Titres à long terme	AF.332	84 454	654 044	58 787	81 862
Crédits	AF.4	197 523	1 377 878	337	1 029 853
Actions et autres participations (sans les placements collectifs de capitaux)	AF.51	417 921	642 867	5 757	138 818
Parts de placements collectifs de capitaux	AF.52	19 669	364 795	—	4 583
Droits sur les assurances et les caisses de pensions	AF.6	8 610
Droits nets sur les provisions techniques des assurances-vie et sur les caisses de pensions	AF.61
Droits nets sur les assurances-vie (hors prévoyance professionnelle)	AF.611
Droits nets sur les assurances-vie et sur les caisses de pensions (prévoyance professionnelle)	AF.612
Provisions pour primes non acquises et provisions pour sinistres	AF.62	8 610
Produits financiers dérivés	AF.34	..	140 729	2 671	138 058
Produits structurés	—	5 051	14 689	—	—
Autres comptes à recevoir	AF.7
Total		891 567	4 125 889	214 814	1 999 965

Autres établissements financiers	Assurances et caisses de pensions	Administrations publiques			Ménages et ISBLSM	Total	Reste du monde	Ensemble des secteurs
		Total	dont					
		S.13	Confédération	Assurances sociales				
S.123	S.125	S.1311	S.1314	S.14+S.15	S.1	S.2	S.1+S.2	
5	6	7	8	9	10	11	12	13

.	31 106	.	31 106
75 251	57 779	29 958	10 083	2 676	499 907	1 487 716	776 154	2 263 870
..	..	90	2	0	27 393	42 104	11 149	53 253
32 287	33 942	12 427	2 487	528	152 627	474 339	195 376	669 715
42 963	23 837	17 441	7 595	2 148	319 887	971 273	569 629	1 540 902
227 298	329 901	19 051	6 158	12 257	130 581	988 398	60 607	1 049 005
40 544	3 259	0	0	0	6 559	106 827	6 040	112 867
186 754	326 641	19 051	6 158	12 257	124 022	881 571	54 567	936 138
286 698	60 990	36 558	28 599	1 770	..	1 611 958	357 849	1 969 807
319 016	179 277	102 507	45 087	4 773	168 913	1 332 208	910 280	2 242 488
103 438	256 775	1 852	0	1 852	161 547	547 863	87 200	635 063
..	743 500	752 109	93 093	845 202
.	682 169	682 169	64 868	747 037
.	98 360	98 360	—	98 360
.	583 809	583 809	64 868	648 677
..	61 331	69 940	28 226	98 166
..	..	1 039	49	990	..	141 768	117 410	259 178
7 481	7 208	0	0	0	28 099	47 839	0	47 839
..	..	31 273	7 296	6 581	..	31 273	..	31 273
1 019 181	891 929	222 237	97 272	30 898	1 732 545	6 972 237	2 402 593	9 374 830

AF et S: codes SEC pour la catégorie d'actifs et de passifs financiers et pour le secteur.

1 Actifs et passifs financiers par secteurs

Stocks des actifs et passifs financiers à la fin de 2008

En millions de francs

	Code SEC	Secteurs suisses			
		Sociétés non financières	Sociétés financières		
			Total	Banque nationale suisse	Banques commerciales
S.11	S.12	S.121	S.122		
		1	2	3	4
Passifs					
Numéraire et dépôts	AF.2	64 204	1 628 110	130 169	1 497 417
Numéraire	AF.21	.	49 161	49 161	.
Dépôts transférables	AF.22	46 459	551 279	43 856	506 898
Autres dépôts	AF.29	17 745	1 027 670	37 152	990 519
Titres de créance	AF.33	55 894	195 296	24 425	93 323
Titres à court terme	AF.331	1 052	27 067	24 425	2 642
Titres à long terme	AF.332	54 842	168 229	—	90 681
Crédits	AF.4	363 208	303 441	—	53 654
Actions et autres participations (sans les placements collectifs de capitaux)	AF.51	810 784	535 422	58 527	..
Parts de placements collectifs de capitaux	AF.52	.	432 873	.	.
Droits sur les assurances et les caisses de pensions	AF.6	.	845 202	.	.
Droits nets sur les provisions techniques des assurances-vie et sur les caisses de pensions	AF.61	.	747 037	.	.
Droits nets sur les assurances-vie (hors prévoyance professionnelle)	AF.611	.	98 360	.	.
Droits nets sur les assurances-vie et sur les caisses de pensions (prévoyance professionnelle)	AF.612	.	648 677	.	.
Provisions pour primes non acquises et provisions pour sinistres	AF.62	.	98 166	.	.
Produits financiers dérivés	AF.34	..	152 969	1 263	151 706
Produits structurés	-	.	0	.	0
Autres comptes à payer	AF.7	1 106
Total		1 295 196	4 093 313	214 384	..
Valeur financière nette	BF.90	- 403 630	32 575	430	..

Autres établissements financiers	Assurances et caisses de pensions	Administrations publiques				Ménages et ISBLSM	Total	Reste du monde	Ensemble des secteurs
		Total	dont		Assurances sociales				
			Confédération						
S.123	S.125	S.13	S.1311	S.1314	S.14+S.15	S.1	S.2	S.1+S.2	
5	6	7	8	9	10	11	12	13	
524	.	8 062	8 062	.	.	1 700 376	563 493	2 263 870	
.	.	2 664	2 664	.	.	51 825	1 428	53 253	
524	.	1 199	1 199	.	.	598 937	70 779	669 715	
.	.	4 199	4 199	.	.	1 049 615	491 287	1 540 902	
73 913	3 635	133 153	111 404	—	0	384 343	664 662	1 049 005	
..	..	10 670	10 670	—	0	38 789	74 078	112 867	
73 913	3 635	122 484	100 734	—	0	345 555	590 583	936 138	
233 358	16 429	70 256	20 350	4 155	623 487	1 360 392	609 415	1 969 807	
..	0	1 346 206	896 282	2 242 488	
432 873	432 873	202 190	635 063	
.	845 202	845 202	..	845 202	
.	747 037	747 037	..	747 037	
.	98 360	98 360	—	98 360	
.	648 677	648 677	..	648 677	
.	98 166	98 166	..	98 166	
..	..	513	433	80	..	153 482	105 697	259 178	
0	0	47 839	47 839	
..	..	25 742	8 437	2 429	4 425	31 273	..	31 273	
..	..	237 727	148 687	6 664	627 911	6 254 147	3 089 577	9 343 724	
..	..	- 15 490	- 51 415	24 234	1 104 634	718 090	- 686 984		

AF et S: codes SEC pour la catégorie d'actifs et de passifs financiers et pour le secteur.

2 Sociétés non financières

Stocks des actifs et passifs financiers

En millions de francs

Code SEC du secteur: S.11

	Code SEC	2004	2005	2006	2007	2008
		1	2	3	4	5
Actifs financiers						
Numéraire et dépôts	AF.2	143 710	148 184	150 200	157 609	156 351
Numéraire	AF.21	4 319	4 834	5 458	5 543	5 294
Dépôts transférables	AF.22	88 846	89 749	84 677	88 928	112 806
en Suisse		88 846	89 749	84 677	88 928	112 806
à l'étranger	
Autres dépôts	AF.29	50 545	53 601	60 066	63 138	38 252
en Suisse		44 582	46 062	50 279	53 743	32 920
à l'étranger		5 963	7 540	9 786	9 395	5 332
Titres de créance	AF.33	75 541	74 128	78 701	88 141	86 443
Titres à court terme	AF.331	3 501	4 478	3 709	4 036	1 989
d'émetteurs suisses		66	612	420	103	1 112
d'émetteurs étrangers		3 434	3 867	3 288	3 933	877
Titres à long terme	AF.332	72 040	69 650	74 993	84 105	84 454
d'émetteurs suisses		28 601	22 992	21 872	20 269	19 300
d'émetteurs étrangers		43 440	46 658	53 121	63 836	65 154
Crédits	AF.4	109 275	133 843	156 483	188 713	197 523
à des débiteurs suisses	
à des débiteurs étrangers		109 275	133 843	156 483	188 713	197 523
Actions et autres participations (sans les placements collectifs de capitaux)	AF.51	263 661	335 113	409 789	463 535	417 921
Investissements de portefeuille		89 263	109 187	129 700	141 572	80 985
en titres d'émetteurs suisses		71 534	89 374	107 068	120 091	66 026
en titres d'émetteurs étrangers		17 730	19 813	22 632	21 481	14 958
Participations		174 398	225 926	280 089	321 963	336 936
en Suisse	
à l'étranger		174 398	225 926	280 089	321 963	336 936
Parts de placements collectifs de capitaux	AF.52	19 902	27 831	30 066	32 994	19 669
Droits sur les assurances et les caisses de pensions	AF.6	6 916	7 321	7 669	7 942	8 610
Droits nets sur les provisions techniques des assurances-vie et sur les caisses de pensions	AF.61
Provisions pour primes non acquises et provisions pour sinistres	AF.62	6 916	7 321	7 669	7 942	8 610
Produits financiers dérivés	AF.34
Produits structurés	-	..	6 278	8 315	7 837	5 051
Autres comptes à recevoir	AF.7
Total		619 004	732 698	841 222	946 770	891 567

Code SEC	2004	2005	2006	2007	2008
	1	2	3	4	5

Passifs

Numéraire et dépôts	AF.2	40 356	43 630	48 364	51 462	64 204
Numéraire	AF.21
Dépôts transférables	AF.22	30 649	32 440	35 251	36 728	46 459
Autres dépôts	AF.29	9 707	11 190	13 113	14 734	17 745
Titres de créance	AF.33	55 306	51 152	54 852	55 608	55 894
Titres à court terme	AF.331	647	635	578	521	1 052
Titres à long terme	AF.332	54 658	50 517	54 275	55 088	54 842
Crédits	AF.4	253 313	268 598	283 763	353 352	363 208
de Suisse		148 811	148 834	151 898	176 748	183 733
de l'étranger		104 502	119 764	131 865	176 604	179 476
Actions et autres participations (sans les placements collectifs de capitaux)	AF.51	676 252	856 170	985 120	1 068 341	810 784
Parts de placements collectifs de capitaux	AF.52
Droits sur les assurances et les caisses de pensions	AF.6
Produits financiers dérivés	AF.34
Produits structurés	-
Autres comptes à payer	AF.7	1 474	1 990	1 591	1 120	1 106
Total		1 026 699	1 221 540	1 373 690	1 529 882	1 295 196
Valeur financière nette	BF.90	- 407 696	- 488 842	- 532 467	- 583 112	- 403 630

2 Sociétés non financières

Opérations financières

En millions de francs

Code SEC du secteur: S.11

	Code SEC	2004	2005	2006	2007	2008
		1	2	3	4	5
Actifs financiers						
Numéraire et dépôts	F.2	4977	4474	2016	7745	- 1258
Numéraire	F.21	- 504	516	624	86	- 249
Dépôts transférables en Suisse	F.22	- 9618	903	- 5072	4617	23878
à l'étranger		- 9618	903	- 5072	4617	23878
Autres dépôts en Suisse	F.29	15099	3056	6464	3043	- 24886
à l'étranger		14 133	1 480	4 217	3 434	- 20823
		966	1 576	2 247	- 391	- 4 063
Titres de créance	F.33	- 2836	- 907	7 164	11 229	- 1510
Titres à court terme	F.331	- 3 189	940	- 775	331	- 2 009
d'émetteurs suisses		- 96	545	- 191	- 317	1 009
d'émetteurs étrangers		- 3 093	395	- 584	648	- 3 018
Titres à long terme	F.332	353	- 1 847	7 939	10 898	498
d'émetteurs suisses		- 539	- 5 709	- 414	- 946	- 1 807
d'émetteurs étrangers		892	3 861	8 353	11 844	2 305
Crédits	F.4	5543	10595	12 476	26 155	6 771
à des débiteurs suisses	
à des débiteurs étrangers		5 543	10 595	12 476	26 155	6 771
Actions et autres participations (sans les placements collectifs de capitaux)	F.51	24 244	24 887	51 176	45 920	24 274
Investissements de portefeuille		- 168	- 7 905	2 226	14 351	- 10 040
en titres d'émetteurs suisses		809	- 4 992	1 097	15 358	- 14 004
en titres d'émetteurs étrangers		- 977	- 2 913	1 130	- 1 007	3 964
Participations en Suisse		24 411	32 792	48 950	31 569	34 314
à l'étranger		24 411	32 792	48 950	31 569	34 314
Parts de placements collectifs de capitaux	F.52	- 541	2 416	826	3 532	- 8 259
Droits sur les assurances et les caisses de pensions	F.6	216	406	347	273	668
Droits nets sur les provisions techniques des assurances-vie et sur les caisses de pensions	F.61
Provisions pour primes non acquises et provisions pour sinistres	F.62	216	406	347	273	668
Produits financiers dérivés	F.34
Produits structurés	-	536	- 1 019	- 271
Autres comptes à recevoir	F.7
Total		31 602	41 872	74 540	93 835	20 415

Code SEC	2004	2005	2006	2007	2008
	1	2	3	4	5

Passifs

Numéraire et dépôts	F.2	1 367	3 274	4 734	3 098	12 742
Numéraire	F.21
Dépôts transférables	F.22	- 699	1 791	2 811	1 477	9 731
Autres dépôts	F.29	2 066	1 483	1 923	1 621	3 011
Titres de créance	F.33	- 588	- 1 788	- 369	1 527	833
Titres à court terme	F.331	89	- 13	- 57	- 57	531
Titres à long terme	F.332	- 676	- 1 776	- 312	1 585	302
Crédits	F.4	- 9 954	8 513	18 860	62 026	- 283
de Suisse		- 11 213	23	3 064	26 630	6 985
de l'étranger		1 259	8 490	15 796	35 396	- 7 268
Actions et autres participations (sans les placements collectifs de capitaux)	F.51	8 071	- 473	12 025	21 765	3 394
Parts de placements collectifs de capitaux	F.52
Droits sur les assurances et les caisses de pensions	F.6
Produits financiers dérivés	F.34
Produits structurés	-
Autres comptes à payer	F.7	- 723	516	- 399	- 1 154	- 13
Total		- 1 826	10 042	34 852	87 262	16 673
Capacité (+)/besoin (-) de financement	B.9	33 428	31 830	39 689	6 573	3 742

3 Sociétés financières

Stocks des actifs et passifs financiers

En millions de francs

Code SEC du secteur: S.12

	Code SEC	2004	2005	2006	2007	2008
		1	2	3	4	5
Actifs financiers						
Or monétaire et DTS	AF.1	21 719	28 129	32 551	35 057	31 106
Numéraire et dépôts	AF.2	694 795	822 270	807 754	1 073 077	801 500
Numéraire	AF.21	6 322	6 668	7 185	7 659	9 328
Dépôts transférables	AF.22	98 976	126 128	119 157	152 314	196 479
en Suisse		67 278	78 277	72 403	76 919	125 701
à l'étranger		31 698	47 850	46 755	75 395	70 779
Autres dépôts	AF.29	589 497	689 475	681 413	913 105	595 693
en Suisse		118 301	117 306	122 940	145 969	131 522
à l'étranger		471 195	572 169	558 472	767 136	464 171
Titres de créance	AF.33	606 460	624 670	684 132	739 352	752 324
Titres à court terme	AF.331	35 354	41 118	59 795	77 487	98 280
d'émetteurs suisses		11 620	11 168	10 764	7 097	29 008
d'émetteurs étrangers		23 734	29 950	49 031	70 390	69 272
Titres à long terme	AF.332	571 106	583 552	624 337	661 864	654 044
d'émetteurs suisses		211 949	216 082	210 776	211 192	218 084
d'émetteurs étrangers		359 157	367 470	413 561	450 673	435 961
Crédits	AF.4	1 068 458	1 148 334	1 234 992	1 393 894	1 377 878
à des débiteurs suisses		824 094	844 877	880 779	937 645	966 431
à des débiteurs étrangers		244 365	303 458	354 213	456 249	411 448
Actions et autres participations (sans les placements collectifs de capitaux)	AF.51	559 544	679 421	766 504	796 684	642 867
Investissements de portefeuille		294 543	351 141	404 885	422 419	256 409
en titres d'émetteurs suisses		142 427	168 248	193 271	187 407	124 244
en titres d'émetteurs étrangers		152 116	182 893	211 614	235 012	132 166
Participations		265 001	328 281	361 620	374 265	386 457
en Suisse		10 747	13 924	9 847	9 519	13 288
à l'étranger		254 254	314 356	351 773	364 747	373 169
Parts de placements collectifs de capitaux	AF.52	188 546	268 651	355 292	450 804	364 795
Droits sur les assurances et les caisses de pensions	AF.6
Droits nets sur les provisions techniques des assurances-vie et sur les caisses de pensions	AF.61
Provisions pour primes non acquises et provisions pour sinistres	AF.62
Produits financiers dérivés ¹	AF.34	49 127	47 102	58 517	73 999	140 729
Produits structurés	-	..	14 414	19 678	24 400	14 689
Autres comptes à recevoir	AF.7
Total		3 188 649	3 632 991	3 959 420	4 587 267	4 125 889

Code SEC	2004	2005	2006	2007	2008
	1	2	3	4	5

Passifs

Numéraire et dépôts	AF.2	1 369 607	1 535 573	1 574 803	1 902 401	1 628 110
Numéraire	AF.21	39 719	41 367	43 182	44 259	49 161
Dépôts transférables	AF.22	382 336	425 488	421 670	457 711	551 279
Autres dépôts	AF.29	947 552	1 068 719	1 109 952	1 400 432	1 027 670
Titres de créance	AF.33	149 117	149 749	153 209	160 583	195 296
Titres à court terme	AF.331	2 360	2 088	3 324	5 316	27 067
Titres à long terme	AF.332	146 757	147 661	149 885	155 267	168 229
Crédits	AF.4	116 116	170 516	245 234	284 046	303 441
Actions et autres participations (sans les placements collectifs de capitaux)	AF.51	484 083	545 564	668 652	680 056	535 422
Parts de placements collectifs de capitaux	AF.52	270 170	343 983	424 153	513 493	432 873
Droits sur les assurances et les caisses de pensions	AF.6	794 872	869 484	909 225	934 966	845 202
Droits nets sur les provisions techniques des assurances-vie et sur les caisses de pensions	AF.61	702 519	766 435	805 612	823 621	747 037
Provisions pour primes non acquises et provisions pour sinistres	AF.62	92 353	103 049	103 614	111 345	98 166
Produits financiers dérivés ¹	AF.34	59 707	59 918	65 278	79 381	152 969
Produits structurés	–	..	0	0	0	0
Autres comptes à payer	AF.7
Total		3 243 672	3 674 787	4 040 555	4 554 926	4 093 313
Valeur financière nette	BF.90	– 55 023	– 41 796	– 81 135	32 341	32 575

¹ Jusqu'en 2003, uniquement les opérations de la Banque nationale et la contrepartie, dans les banques commerciales, des opérations de la Banque nationale et des administrations publiques.

3 Sociétés financières

Opérations financières

En millions de francs

Code SEC du secteur: S.12

	Code SEC	2004	2005	2006	2007	2008
		1	2	3	4	5
Actifs financiers						
Or monétaire et DTS	F.1	35	- 4	249	- 36	- 22
Numéraire et dépôts	F.2	- 34 061	82 585	18 093	278 012	- 238 641
Numéraire	F.21	- 860	345	517	474	1 669
Dépôts transférables	F.22	- 34 496	22 360	- 7 740	30 289	48 826
en Suisse		- 15 836	9 624	- 6 256	3 467	49 520
à l'étranger		- 18 659	12 735	- 1 484	26 822	- 693
Autres dépôts	F.29	1 295	59 880	25 316	247 249	- 289 136
en Suisse		7 325	- 1 799	5 944	23 816	- 13 802
à l'étranger		- 6 031	61 680	19 372	223 434	- 275 334
Titres de créance	F.33
Crédits	F.4	50 584	13 487	50 546	147 280	4 755
à des débiteurs suisses		391	20 783	35 903	56 866	28 785
à des débiteurs étrangers		50 193	- 7 296	14 643	90 414	- 24 030
Actions et autres participations (sans les placements collectifs de capitaux)	F.51
Parts de placements collectifs de capitaux	F.52
Droits sur les assurances et les caisses de pensions	F.6
Droits nets sur les provisions techniques des assurances-vie et sur les caisses de pensions	F.61
Provisions pour primes non acquises et provisions pour sinistres	F.62
Produits financiers dérivés	F.34
Produits structurés	-
Autres comptes à recevoir	F.7
Total	

Code SEC	2004	2005	2006	2007	2008
	1	2	3	4	5

Passifs

Numéraire et dépôts	F.2	38 964	106 592	68 851	343 622	- 200 936
Numéraire	F.21	- 825	1 647	1 816	1 076	4 902
Dépôts transférables	F.22	- 24 548	32 569	- 403	35 575	108 271
Autres dépôts	F.29	64 337	72 376	67 438	306 970	- 314 109
Titres de créance	F.33
Crédits	F.4	4 027	9 236	27 625	32 553	14 332
Actions et autres participations (sans les placements collectifs de capitaux)	F.51
Parts de placements collectifs de capitaux	F.52
Droits sur les assurances et les caisses de pensions	F.6	18 229	35 290	23 314	29 037	6 668
Droits nets sur les provisions techniques des assurances-vie et sur les caisses de pensions	F.61	18 525	24 594	22 750	21 305	19 847
Provisions pour primes non acquises et provisions pour sinistres	F.62	- 297	10 696	564	7 732	- 13 180
Produits financiers dérivés	F.34
Produits structurés	-
Autres comptes à payer	F.7
Total	
Capacité (+)/besoin (-) de financement	B.9

4 Banque nationale suisse

Stocks des actifs et passifs financiers

En millions de francs

Code SEC du secteur: S.121

	Code SEC	2004	2005	2006	2007	2008
		1	2	3	4	5
Actifs financiers						
Or monétaire	AF.11	21 639	28 050	32 221	34 776	30 862
DTS	AF.12	80	79	331	282	245
Numéraire et dépôts	AF.2	28 369	29 351	29 889	38 767	115 697
Numéraire	AF.21	267	212	170	145	113
Dépôts transférables	AF.22	1 201	1 266	826	628	910
en Suisse		820	894	491	308	199
à l'étranger		382	372	335	321	711
Autres dépôts	AF.29	26 900	27 874	28 893	37 993	114 673
en Suisse		15 585	15 896	17 579	21 293	33 644
à l'étranger		11 316	11 978	11 315	16 700	81 029
Titres de créance	AF.33	66 538	46 788	43 709	46 392	59 246
Titres à court terme	AF.331	2 681	2 650	1 104	714	459
d'émetteurs suisses		0	1	0	1	0
d'émetteurs étrangers		2 680	2 649	1 103	713	459
Titres à long terme	AF.332	63 857	44 138	42 606	45 679	58 787
d'émetteurs suisses		4 730	3 600	3 079	2 320	1 858
d'émetteurs étrangers		59 127	40 538	39 527	43 358	56 929
Crédits	AF.4	310	276	242	284	337
à des débiteurs suisses		18	5	5	11	11
à des débiteurs étrangers		291	270	237	273	326
Actions et autres participations (sans les placements collectifs de capitaux)	AF.51	149	3 856	4 949	5 880	5 757
Investissements de portefeuille		—	3 667	4 755	5 653	5 561
en titres d'émetteurs suisses		—	—	—	—	—
en titres d'émetteurs étrangers		—	3 667	4 755	5 653	5 561
Participations		149	189	194	227	196
en Suisse		89	99	104	137	105
à l'étranger		61	90	90	90	90
Parts de placements collectifs de capitaux	AF.52	—	—	—	—	—
Droits sur les assurances et les caisses de pensions	AF.6
Droits nets sur les provisions techniques des assurances-vie et sur les caisses de pensions	AF.61
Provisions pour primes non acquises et provisions pour sinistres	AF.62
Produits financiers dérivés	AF.34	316	112	34	150	2 671
Produits structurés	-	..	—	—	—	—
Autres comptes à recevoir	AF.7
Total		117 401	108 512	111 375	126 530	214 814

Code SEC	2004	2005	2006	2007	2008
	1	2	3	4	5

Passifs

Numéraire et dépôts	AF.2	48 911	51 250	51 541	61 172	130 169
Numéraire	AF.21	39 719	41 367	43 182	44 259	49 161
Dépôts transférables	AF.22	7 091	6 594	7 356	9 564	43 856
Autres dépôts	AF.29	2 101	3 290	1 003	7 349	37 152
Titres de créance	AF.33	—	—	—	—	24 425
Titres à court terme	AF.331	—	—	—	—	24 425
Titres à long terme	AF.332	—	—	—	—	—
Crédits	AF.4	—	—	—	—	—
Actions et autres participations (sans les placements collectifs de capitaux)	AF.51	68 912	57 735	60 294	65 797	58 527
Parts de placements collectifs de capitaux	AF.52
Droits sur les assurances et les caisses de pensions	AF.6
Produits financiers dérivés	AF.34	145	78	70	60	1 263
Produits structurés	-
Autres comptes à payer	AF.7
Total		117 968	109 064	111 905	127 029	214 384
Valeur financière nette	BF.90	- 566	- 552	- 530	- 500	430

4 Banque nationale suisse

Opérations financières

En millions de francs

Code SEC du secteur: S.121

	Code SEC	2004	2005	2006	2007	2008
		1	2	3	4	5
Actifs financiers						
Or monétaire	F.11	—	—	—	—	—
DTS	F.12	35	- 4	249	- 36	- 22
Numéraire et dépôts	F.2	- 6 657	600	598	9 099	77 256
Numéraire	F.21	- 24	- 55	- 42	- 24	- 32
Dépôts transférables	F.22	205	- 51	- 389	- 161	382
en Suisse		110	- 10	- 375	- 168	- 81
à l'étranger		95	- 41	- 14	6	463
Autres dépôts	F.29	- 6 838	706	1 029	9 285	76 906
en Suisse		- 2 449	311	1 683	3 717	12 739
à l'étranger		- 4 389	395	- 654	5 568	64 167
Titres de créance	F.33	7 897	- 22 618	- 1 608	3 350	14 688
Titres à court terme	F.331	104	- 235	- 1 530	- 402	- 177
d'émetteurs suisses		0	1	- 1	1	- 1
d'émetteurs étrangers		105	- 236	- 1 529	- 403	- 176
Titres à long terme	F.332	7 793	- 22 383	- 78	3 752	14 865
d'émetteurs suisses		96	- 1 129	- 431	- 716	- 511
d'émetteurs étrangers		7 697	- 21 254	353	4 468	15 376
Crédits	F.4	- 41	- 52	- 29	48	80
à des débiteurs suisses		- 19	- 13	0	6	0
à des débiteurs étrangers		- 22	- 39	- 29	42	80
Actions et autres participations (sans les placements collectifs de capitaux)	F.51	—	3 696	694	1 050	2 978
Parts de placements collectifs de capitaux	F.52	—	—	—	—	—
Droits sur les assurances et les caisses de pensions	F.6
Droits nets sur les provisions techniques des assurances-vie et sur les caisses de pensions	F.61
Provisions pour primes non acquises et provisions pour sinistres	F.62
Produits financiers dérivés	F.34
Produits structurés	-	—	—	—
Autres comptes à recevoir	F.7
Total		1 235	- 18 378	- 96	13 511	94 980

Code SEC	2004	2005	2006	2007	2008
	1	2	3	4	5

Passifs

Numéraire et dépôts	F.2	- 2 443	2 339	291	9 631	68 997
Numéraire	F.21	- 825	1 647	1 816	1 076	4 902
Dépôts transférables	F.22	- 1 188	- 497	762	2 208	34 292
Autres dépôts	F.29	- 430	1 189	- 2 287	6 347	29 803
Titres de créance	F.33	—	—	—	—	24 425
Crédits	F.4	—	—	—	—	—
Actions et autres participations (sans les placements collectifs de capitaux)	F.51	- 459	- 21 490	- 457	- 582	- 286
Parts de placements collectifs de capitaux	F.52
Droits sur les assurances et les caisses de pensions	F.6
Produits financiers dérivés	F.34
Produits structurés	-
Autres comptes à payer	F.7
Total		- 2 902	- 19 151	- 166	9 049	93 136
Capacité (+)/besoin (-) de financement	B.9	4 137	773	70	4 462	1 844

5 Banques commerciales

Stocks des actifs et passifs financiers

En millions de francs

Code SEC du secteur: S.122

	Code SEC	2004	2005	2006	2007	2008
		1	2	3	4	5
Actifs financiers						
Numéraire et dépôts	AF.2	567 790	670 787	650 549	896 461	552 774
Numéraire	AF.21	6 055	6 456	7 015	7 514	9 214
Dépôts transférables	AF.22	56 293	68 239	69 467	105 855	129 340
en Suisse		26 331	23 856	25 856	33 726	61 460
à l'étranger		29 962	44 383	43 611	72 129	67 880
Autres dépôts	AF.29	505 442	596 092	574 067	783 092	414 220
en Suisse		53 399	44 615	39 936	48 714	43 878
à l'étranger		452 042	551 477	534 131	734 378	370 342
Titres de créance	AF.33	97 709	108 881	119 791	129 719	135 880
Titres à court terme	AF.331	21 095	27 767	37 943	49 776	54 018
d'émetteurs suisses		8 954	10 077	7 944	6 074	24 472
d'émetteurs étrangers		12 141	17 689	29 999	43 703	29 546
Titres à long terme	AF.332	76 614	81 114	81 849	79 942	81 862
d'émetteurs suisses		29 722	28 311	23 928	24 745	27 718
d'émetteurs étrangers		46 892	52 803	57 921	55 197	54 143
Crédits	AF.4	851 970	894 188	939 515	1 038 137	1 029 853
à des débiteurs suisses		720 491	749 012	785 640	843 185	867 971
à des débiteurs étrangers		131 479	145 176	153 876	194 952	161 882
Actions et autres participations (sans les placements collectifs de capitaux)	AF.51	107 832	131 529	153 270	165 011	138 818
Investissements de portefeuille		37 694	47 665	62 117	68 836	32 930
en titres d'émetteurs suisses		22 923	29 809	38 230	37 130	14 176
en titres d'émetteurs étrangers		14 771	17 856	23 886	31 705	18 754
Participations		70 138	83 864	91 154	96 176	105 888
en Suisse		10 659	13 826	9 743	9 382	13 183
à l'étranger		59 480	70 038	81 410	86 794	92 706
Parts de placements collectifs de capitaux	AF.52	1 284	2 207	3 771	6 228	4 583
Droits sur les assurances et les caisses de pensions	AF.6
Droits nets sur les provisions techniques des assurances-vie et sur les caisses de pensions	AF.61
Provisions pour primes non acquises et provisions pour sinistres	AF.62
Produits financiers dérivés¹	AF.34	48 811	46 990	58 483	73 849	138 058
Produits structurés	-	..	—	—	—	—
Autres comptes à recevoir	AF.7
Total		1 675 395	1 854 582	1 925 379	2 309 404	1 999 965

Code SEC	2004	2005	2006	2007	2008
	1	2	3	4	5

Passifs

Numéraire et dépôts	AF.2	1 320 272	1 484 010	1 522 954	1 840 945	1 497 417
Numéraire	AF.21
Dépôts transférables	AF.22	374 821	418 580	414 006	447 862	506 898
Autres dépôts	AF.29	945 451	1 065 429	1 108 949	1 393 083	990 519
Dépôts découlant des opérations interbancaires		634 007	748 261	773 107	1 067 219	685 208
Dépôts transférables		57 142	71 825	80 538	115 205	92 931
en Suisse		18 978	17 900	18 606	24 411	23 269
à l'étranger		38 164	53 926	61 932	90 794	69 663
Autres dépôts		576 865	676 436	692 569	952 014	592 276
en Suisse		68 984	60 511	57 515	69 392	77 522
à l'étranger		507 881	615 925	635 054	882 622	514 755
Dépôts découlant des opérations avec la clientèle		686 266	735 748	749 848	773 726	812 209
Dépôts transférables		317 679	346 755	333 468	332 658	413 967
en Suisse		241 714	262 022	249 374	247 699	292 846
à l'étranger		75 965	84 733	84 093	84 959	121 121
Autres dépôts		368 587	388 993	416 380	441 068	398 242
en Suisse		346 894	367 150	394 159	415 842	373 201
à l'étranger		21 693	21 843	22 221	25 226	25 042
Titres de créance	AF.33	81 801	79 681	82 694	89 047	93 323
Titres à court terme	AF.331	2 360	2 088	3 324	5 316	2 642
Titres à long terme	AF.332	79 441	77 593	79 370	83 731	90 681
Bons de caisse		29 794	29 227	34 489	41 060	50 275
Emprunts obligataires		49 647	48 366	44 881	42 671	40 406
Crédits	AF.4	44 612	44 957	47 028	47 974	53 654
Actions et autres participations (sans les placements collectifs de capitaux)	AF.51
Parts de placements collectifs de capitaux	AF.52
Droits sur les assurances et les caisses de pensions	AF.6
Produits financiers dérivés ¹	AF.34	59 562	59 840	65 208	79 321	151 706
Produits structurés	-	..	0	0	0	0
Autres comptes à payer	AF.7
Total	
Valeur financière nette	BF.90

¹ Jusqu'en 2003, uniquement la contrepartie des opérations de la Banque nationale et des administrations publiques.

5 Banques commerciales

Opérations financières

En millions de francs

Code SEC du secteur: S.122

	Code SEC	2004	2005	2006	2007	2008
		1	2	3	4	5
Actifs financiers						
Numéraire et dépôts	F.2	- 32 956	58 490	12 311	258 379	- 311 076
Numéraire	F.21	- 836	401	559	499	1 701
Dépôts transférables	F.22	- 32 676	7 270	408	33 483	28 046
en Suisse		- 13 511	- 3 766	1 592	6 805	28 443
à l'étranger		- 19 166	11 036	- 1 184	26 678	- 398
Autres dépôts	F.29	557	50 820	11 343	224 397	- 340 822
en Suisse		993	- 9 588	- 4 370	9 562	- 4 579
à l'étranger		- 437	60 407	15 713	214 835	- 336 243
Titres de créance	F.33
Crédits	F.4	55 112	30 538	55 451	106 928	- 1 353
à des débiteurs suisses		18 596	28 521	36 628	57 546	24 786
à des débiteurs étrangers		36 516	2 017	18 823	49 383	- 26 139
Actions et autres participations (sans les placements collectifs de capitaux)	F.51
Parts de placements collectifs de capitaux	F.52
Droits sur les assurances et les caisses de pensions	F.6
Droits nets sur les provisions techniques des assurances-vie et sur les caisses de pensions	F.61
Provisions pour primes non acquises et provisions pour sinistres	F.62
Produits financiers dérivés	F.34
Produits structurés	-
Autres comptes à recevoir	F.7
Total	

Code SEC	2004	2005	2006	2007	2008
	1	2	3	4	5

Passifs

Numéraire et dépôts	F.2	41 448	104 363	68 565	334 015	- 270 172
Numéraire	F.21
Dépôts transférables	F.22	- 23 319	33 176	- 1 159	33 391	73 739
Autres dépôts	F.29	64 767	71 187	69 725	300 624	- 343 911
Dépôts découlant des opérations interbancaires		15 362	60 643	51 218	309 672	- 318 858
Dépôts transférables		- 13 852	9 563	8 907	33 643	- 17 174
en Suisse		- 12 334	- 2 454	325	4 756	- 404
à l'étranger		- 1 519	12 017	8 582	28 887	- 16 770
Autres dépôts		29 214	51 080	42 311	276 028	- 301 684
en Suisse		- 1 455	- 9 276	- 2 687	12 664	8 775
à l'étranger		30 670	60 357	44 998	263 364	- 310 459
Dépôts découlant des opérations avec la clientèle		26 085	43 720	17 347	24 343	48 686
Dépôts transférables		- 9 467	23 613	- 10 066	- 252	90 914
en Suisse		- 11 540	20 308	- 12 647	- 1 676	45 148
à l'étranger		2 073	3 306	2 581	1 424	45 766
Autres dépôts		35 553	20 106	27 414	24 595	- 42 227
en Suisse		32 973	20 256	27 009	21 683	- 42 641
à l'étranger		2 579	- 150	405	2 912	414
Titres de créance	F.33
Crédits	F.4	- 2 620	345	2 071	946	5 680
Actions et autres participations (sans les placements collectifs de capitaux)	F.51
Parts de placements collectifs de capitaux	F.52
Droits sur les assurances et les caisses de pensions	F.6
Produits financiers dérivés	F.34
Produits structurés	-
Autres comptes à payer	F.7
Total	
Capacité (+)/besoin (-) de financement	B.9

6 Autres établissements financiers

Stocks des actifs et passifs financiers

En millions de francs

Code SEC du secteur: S.123

	Code SEC	2004	2005	2006	2007	2008
		1	2	3	4	5
Actifs financiers						
Numéraire et dépôts	AF.2	41 280	50 884	67 956	81 498	75 251
Numéraire	AF.21
Dépôts transférables	AF.22	19 521	28 614	25 509	21 973	32 287
en Suisse		18 166	25 519	22 700	19 026	30 100
à l'étranger		1 355	3 096	2 809	2 946	2 188
Autres dépôts	AF.29	21 760	22 270	42 447	59 526	42 963
en Suisse		14 941	15 648	31 887	46 264	31 460
à l'étranger		6 819	6 622	10 561	13 261	11 503
Titres de créance	AF.33	137 434	162 231	204 328	231 923	227 298
Titres à court terme	AF.331	9 354	8 624	14 629	21 928	40 544
d'émetteurs suisses		2 049	418	2 464	572	3 227
d'émetteurs étrangers		7 305	8 206	12 165	21 356	37 317
Titres à long terme	AF.332	128 080	153 607	189 699	209 995	186 754
d'émetteurs suisses		33 648	39 998	49 409	51 948	53 733
d'émetteurs étrangers		94 432	113 609	140 291	158 047	133 021
Crédits	AF.4	137 701	176 020	226 028	286 460	286 698
à des débiteurs suisses		48 035	47 319	49 723	52 012	57 655
à des débiteurs étrangers		89 666	128 701	176 305	234 448	229 043
Actions et autres participations (sans les placements collectifs de capitaux)	AF.51	248 478	324 146	379 611	421 541	319 016
Investissements de portefeuille		140 350	175 819	206 186	225 498	135 512
en titres d'émetteurs suisses		62 186	77 480	89 290	90 392	68 717
en titres d'émetteurs étrangers		78 164	98 339	116 896	135 106	66 795
Participations		108 128	148 326	173 425	196 043	183 504
en Suisse	
à l'étranger		108 128	148 326	173 425	196 043	183 504
Parts de placements collectifs de capitaux	AF.52	36 360	55 490	82 840	122 074	103 438
Droits sur les assurances et les caisses de pensions	AF.6
Droits nets sur les provisions techniques des assurances-vie et sur les caisses de pensions	AF.61
Provisions pour primes non acquises et provisions pour sinistres	AF.62
Produits financiers dérivés	AF.34
Produits structurés	-	..	7 229	9 874	12 417	7 481
Autres comptes à recevoir	AF.7
Total		601 253	776 001	970 637	1 155 912	1 019 181

Code SEC	2004	2005	2006	2007	2008
	1	2	3	4	5

Passifs

Numéraire et dépôts	AF.2	424	313	308	284	524
Numéraire	AF.21
Dépôts transférables	AF.22	424	313	308	284	524
Autres dépôts	AF.29
Titres de créance	AF.33	63 024	66 057	66 611	67 945	73 913
Titres à court terme	AF.331
Titres à long terme	AF.332	63 024	66 057	66 611	67 945	73 913
Crédits	AF.4	59 765	110 771	183 923	214 963	233 358
Actions et autres participations (sans les placements collectifs de capitaux)	AF.51
Parts de placements collectifs de capitaux	AF.52	270 170	343 983	424 153	513 493	432 873
Droits sur les assurances et les caisses de pensions	AF.6
Produits financiers dérivés	AF.34
Produits structurés	-	..	0	0	0	0
Autres comptes à payer	AF.7
Total	
Valeur financière nette	BF.90

6 Autres établissements financiers

Opérations financières

En millions de francs

Code SEC du secteur: S.123

	Code SEC	2004	2005	2006	2007	2008
		1	2	3	4	5
Actifs financiers						
Numéraire et dépôts	F.2	2 709	9 604	17 072	13 542	- 6 248
Numéraire	F.21
Dépôts transférables	F.22	1 991	9 094	- 3 106	- 3 536	10 315
en Suisse		1 580	7 353	- 2 819	- 3 674	11 073
à l'étranger		411	1 741	- 287	137	- 759
Autres dépôts	F.29	718	510	20 177	17 079	- 16 563
en Suisse		1 973	707	16 239	14 378	- 14 804
à l'étranger		- 1 256	- 197	3 938	2 701	- 1 758
Titres de créance	F.33
Crédits	F.4	6 170	- 14 585	2 249	39 948	12 414
à des débiteurs suisses		- 2 513	- 716	2 404	2 289	5 643
à des débiteurs étrangers		8 682	- 13 869	- 155	37 659	6 771
Actions et autres participations (sans les placements collectifs de capitaux)	F.51
Parts de placements collectifs de capitaux	F.52
Droits sur les assurances et les caisses de pensions	F.6
Droits nets sur les provisions techniques des assurances-vie et sur les caisses de pensions	F.61
Provisions pour primes non acquises et provisions pour sinistres	F.62
Produits financiers dérivés	F.34
Produits structurés	-
Autres comptes à recevoir	F.7
Total	

Code SEC	2004	2005	2006	2007	2008
	1	2	3	4	5

Passifs

Numéraire et dépôts	F.2	- 41	- 110	- 5	- 24	240
Numéraire	F.21
Dépôts transférables	F.22	- 41	- 110	- 5	- 24	240
Autres dépôts	F.29
Titres de créance	F.33
Crédits	F.4	5 468	6 680	25 549	24 354	12 801
Actions et autres participations (sans les placements collectifs de capitaux)	F.51
Parts de placements collectifs de capitaux	F.52
Droits sur les assurances et les caisses de pensions	F.6
Produits financiers dérivés	F.34
Produits structurés	-
Autres comptes à payer	F.7
Total	
Capacité (+)/besoin (-) de financement	B.9

7 Assurances et caisses de pensions

Stocks des actifs et passifs financiers

En millions de francs

Code SEC du secteur: S.125

	Code SEC	2004	2005	2006	2007	2008
		1	2	3	4	5
Actifs financiers						
Numéraire et dépôts	AF.2	57 356	71 247	59 360	56 352	57 779
Numéraire	AF.21
Dépôts transférables	AF.22	21 961	28 009	23 355	23 858	33 942
en Suisse		21 961	28 009	23 355	23 858	33 942
à l'étranger	
Autres dépôts	AF.29	35 395	43 239	36 005	32 494	23 837
en Suisse		34 377	41 147	33 539	29 697	22 540
à l'étranger		1 018	2 092	2 467	2 797	1 297
Titres de créance	AF.33	304 779	306 770	316 303	331 318	329 901
Titres à court terme	AF.331	2 224	2 077	6 120	5 069	3 259
d'émetteurs suisses		617	672	356	451	1 310
d'émetteurs étrangers		1 608	1 406	5 764	4 619	1 950
Titres à long terme	AF.332	302 555	304 693	310 183	326 249	326 641
d'émetteurs suisses		143 850	144 173	134 361	132 179	134 774
d'émetteurs étrangers		158 705	160 520	175 822	194 070	191 867
Crédits	AF.4	78 478	77 851	69 208	69 013	60 990
à des débiteurs suisses		55 550	48 541	45 412	42 437	40 793
à des débiteurs étrangers		22 928	29 310	23 796	26 576	20 196
Actions et autres participations (sans les placements collectifs de capitaux)	AF.51	203 084	219 891	228 674	204 253	179 277
Investissements de portefeuille		116 499	123 989	131 827	122 433	82 407
en titres d'émetteurs suisses		57 318	60 959	65 751	59 886	41 351
en titres d'émetteurs étrangers		59 181	63 031	66 076	62 548	41 056
Participations		86 585	95 902	96 847	81 820	96 870
en Suisse	
à l'étranger		86 585	95 902	96 847	81 820	96 870
Parts de placements collectifs de capitaux	AF.52	150 902	210 953	268 681	322 502	256 775
Droits sur les assurances et les caisses de pensions	AF.6
Droits nets sur les provisions techniques des assurances-vie et sur les caisses de pensions	AF.61
Provisions pour primes non acquises et provisions pour sinistres	AF.62
Produits financiers dérivés	AF.34
Produits structurés	-	..	7 184	9 804	11 983	7 208
Autres comptes à recevoir	AF.7
Total		794 599	893 896	952 030	995 421	891 929

Code SEC	2004	2005	2006	2007	2008
	1	2	3	4	5

Passifs

Numéraire et dépôts	AF.2
Titres de créance	AF.33	4 292	4 011	3 904	3 591	3 635
Titres à court terme	AF.331
Titres à long terme	AF.332	4 292	4 011	3 904	3 591	3 635
Crédits	AF.4	11 739	14 788	14 283	21 109	16 429
Actions et autres participations (sans les placements collectifs de capitaux)	AF.51
Parts de placements collectifs de capitaux	AF.52
Droits sur les assurances et les caisses de pensions	AF.6	794 872	869 484	909 225	934 966	845 202
Droits nets sur les provisions techniques des assurances-vie et sur les caisses de pensions	AF.61	702 519	766 435	805 612	823 621	747 037
Provisions pour primes non acquises et provisions pour sinistres	AF.62	92 353	103 049	103 614	111 345	98 166
Produits financiers dérivés	AF.34
Produits structurés	-
Autres comptes à payer	AF.7
Total	
Valeur financière nette	BF.90

7 Assurances et caisses de pensions

Opérations financières

En millions de francs

Code SEC du secteur: S.125

	Code SEC	2004	2005	2006	2007	2008
		1	2	3	4	5
Actifs financiers						
Numéraire et dépôts	F.2	2 843	13 892	- 11 887	- 3 008	1 427
Numéraire	F.21
Dépôts transférables	F.22	- 4 015	6 047	- 4 654	503	10 084
en Suisse		- 4 015	6 047	- 4 654	503	10 084
à l'étranger	
Autres dépôts	F.29	6 858	7 844	- 7 234	- 3 512	- 8 657
en Suisse		6 807	6 770	- 7 608	- 3 842	- 7 157
à l'étranger		51	1 074	374	330	- 1 500
Titres de créance	F.33
Crédits	F.4	- 10 657	- 2 413	- 7 125	356	- 6 385
à des débiteurs suisses		- 15 673	- 7 009	- 3 129	- 2 975	- 1 643
à des débiteurs étrangers		5 017	4 595	- 3 996	3 331	- 4 741
Actions et autres participations (sans les placements collectifs de capitaux)	F.51
Parts de placements collectifs de capitaux	F.52
Droits sur les assurances et les caisses de pensions	F.6
Droits nets sur les provisions techniques des assurances-vie et sur les caisses de pensions	F.61
Provisions pour primes non acquises et provisions pour sinistres	F.62
Produits financiers dérivés	F.34
Produits structurés	-
Autres comptes à recevoir	F.7
Total	

	Code SEC	2004	2005	2006	2007	2008
		1	2	3	4	5
Passifs						
Numéraire et dépôts	F.2
Titres de créance	F.33
Crédits	F.4	1 180	2 212	6	7 252	- 4 149
Actions et autres participations (sans les placements collectifs de capitaux)	F.51
Parts de placements collectifs de capitaux	F.52
Droits sur les assurances et les caisses de pensions	F.6	18 229	35 290	23 314	29 037	6 668
Droits nets sur les provisions techniques des assurances-vie et sur les caisses de pensions	F.61	18 525	24 594	22 750	21 305	19 847
Provisions pour primes non acquises et provisions pour sinistres	F.62	- 297	10 696	564	7 732	- 13 180
Produits financiers dérivés	F.34
Produits structurés	-
Autres comptes à payer	F.7
Total	
Capacité (+)/besoin (-) de financement	B.9

8 Administrations publiques

Stocks des actifs et passifs financiers

En millions de francs

Code SEC du secteur: S.13

	Code SEC	2004	2005	2006	2007	2008
		1	2	3	4	5
Actifs financiers						
Numéraire et dépôts	AF.2	17 854	31 934	29 891	30 676	29 958
Numéraire	AF.21	41	78	62	70	90
Dépôts transférables	AF.22	7 449	6 797	5 573	8 072	12 427
en Suisse		7 449	6 797	5 573	8 072	12 427
à l'étranger		0	0	0	0	0
Autres dépôts	AF.29	10 364	25 058	24 256	22 535	17 441
en Suisse		10 364	16 776	15 780	16 835	17 441
à l'étranger		0	8 282	8 476	5 700	0
Titres de créance	AF.33	8 714	9 905	10 873	11 862	19 051
Titres à court terme	AF.331	0	0	0	0	0
Titres à long terme	AF.332	8 714	9 905	10 873	11 862	19 051
d'émetteurs suisses		5 570	5 702	5 374	3 974	3 243
d'émetteurs étrangers		3 145	4 203	5 499	7 888	15 808
Crédits	AF.4	29 644	28 066	28 907	31 735	36 558
à des débiteurs suisses		29 169	27 590	28 428	31 269	36 113
à des débiteurs étrangers		474	476	479	467	445
Actions et autres participations (sans les placements collectifs de capitaux)	AF.51	124 553	111 255	109 097	116 641	102 507
Investissements de portefeuille		6 637	6 957	6 426	8 695	4 773
en titres d'émetteurs suisses		1 354	1 349	296	485	408
en titres d'émetteurs étrangers		5 283	5 609	6 130	8 211	4 365
Participations		117 917	104 298	102 672	107 946	97 734
en Suisse		117 064	103 398	101 786	106 985	96 810
sans la part aux fonds propres de la BNS		48 251	45 776	41 621	41 328	38 386
part aux fonds propres de la BNS		68 812	57 622	60 166	65 657	58 424
à l'étranger		853	900	885	961	924
Parts de placements collectifs de capitaux	AF.52	1 928	2 118	2 083	3 766	1 852
Droits sur les assurances et les caisses de pensions	AF.6
Produits financiers dérivés	AF.34	214	181	265	241	1 039
Produits structurés	-	..	0	0	0	0
Autres comptes à recevoir	AF.7	36 368	39 447	38 257	44 191	31 273
Total		219 275	222 906	219 372	239 112	222 237

Code SEC	2004	2005	2006	2007	2008
	1	2	3	4	5

Passifs

Numéraire et dépôts	AF.2	6 324	7 136	6 587	7 165	8 062
Numéraire	AF.21	2 420	2 468	2 524	2 593	2 664
Dépôts transférables	AF.22	935	1 167	567	862	1 199
Autres dépôts	AF.29	2 969	3 501	3 495	3 711	4 199
Titres de créance	AF.33	147 418	152 729	141 344	130 713	133 153
Titres à court terme	AF.331	12 028	15 409	12 587	9 056	10 670
Titres à long terme	AF.332	135 390	137 320	128 757	121 656	122 484
Crédits	AF.4	77 953	71 763	67 846	67 355	70 256
Actions et autres participations (sans les placements collectifs de capitaux)	AF.51
Parts de placements collectifs de capitaux	AF.52
Droits sur les assurances et les caisses de pensions	AF.6
Produits financiers dérivés	AF.34	569	606	405	271	513
Produits structurés	-
Autres comptes à payer	AF.7	29 001	29 497	30 302	38 593	25 742
Total		261 264	261 732	246 484	244 097	237 727
Valeur financière nette	BF.90	- 41 989	- 38 826	- 27 111	- 4 985	- 15 490

8 Administrations publiques

Opérations financières

En millions de francs

Code SEC du secteur: S.13

	Code SEC	2004	2005	2006	2007	2008
		1	2	3	4	5
Actifs financiers						
Numéraire et dépôts	F.2	101	14 080	- 2 043	342	- 718
Numéraire	F.21	- 12	37	- 17	7	20
Dépôts transférables	F.22	- 1 259	- 652	- 1 224	1 977	4 356
en Suisse		- 1 259	- 652	- 1 224	1 977	4 356
à l'étranger		0	0	0	0	0
Autres dépôts	F.29	1 371	14 695	- 802	- 1 642	- 5 094
en Suisse		1 371	6 413	- 996	1 134	607
à l'étranger		0	8 282	194	- 2 776	- 5 700
Titres de créance	F.33	616	835	1 100	1 211	8 136
Titres à court terme	F.331	0	0	0	0	0
Titres à long terme	F.332	616	835	1 100	1 211	8 136
d'émetteurs suisses		- 89	121	- 239	- 1 300	- 836
d'émetteurs étrangers		705	714	1 339	2 510	8 972
Crédits	F.4	555	- 1 578	841	146	4 822
à des débiteurs suisses		565	- 1 580	838	171	4 844
à des débiteurs étrangers		- 10	2	2	- 25	- 22
Actions et autres participations (sans les placements collectifs de capitaux)	F.51	653	- 24 173	- 5 309	2 116	- 345
Investissements de portefeuille		197	- 1 304	- 1 518	3 053	- 24
en titres d'émetteurs suisses		52	- 395	- 1 201	197	125
en titres d'émetteurs étrangers		146	- 909	- 318	2 856	- 148
Participations		456	- 22 869	- 3 790	- 937	- 321
en Suisse		430	- 22 916	- 3 775	- 1 013	- 284
sans la part aux fonds propres de la BNS		890	- 1 426	- 3 318	- 430	2
part aux fonds propres de la BNS		- 459	- 21 490	- 457	- 582	- 286
à l'étranger		25	47	- 15	76	- 37
Parts de placements collectifs de capitaux	F.52	- 263	- 69	1	1 665	- 700
Droits sur les assurances et les caisses de pensions	F.6
Produits financiers dérivés	F.34
Produits structurés	-	0	0	0
Autres comptes à recevoir	F.7	- 157	3 078	- 1 189	5 089	- 12 918
Total		1 505	- 7 826	- 6 600	10 568	- 1 722

Code SEC	2004	2005	2006	2007	2008
	1	2	3	4	5

Passifs

Numéraire et dépôts	F.2	127	812	- 549	472	897
Numéraire	F.21	37	49	56	69	71
Dépôts transférables	F.22	- 384	232	- 599	138	337
Autres dépôts	F.29	474	532	- 6	265	489
Titres de créance	F.33	12 147	4 254	- 6 605	- 5 947	- 4 439
Titres à court terme	F.331	1 062	3 381	- 2 823	- 3 531	1 613
Titres à long terme	F.332	11 085	873	- 3 782	- 2 416	- 6 052
Crédits	F.4	- 6 663	- 6 190	- 3 917	- 4 941	2 901
Actions et autres participations (sans les placements collectifs de capitaux)	F.51
Parts de placements collectifs de capitaux	F.52
Droits sur les assurances et les caisses de pensions	F.6
Produits financiers dérivés	F.34
Produits structurés	-
Autres comptes à payer	F.7	3 456	496	805	10 859	- 12 851
Total		9 067	- 627	- 10 266	443	- 13 491
Capacité (+)/besoin (-) de financement	B.9	- 7 561	- 7 199	3 667	10 125	11 770

9 Confédération

Stocks des actifs et passifs financiers

En millions de francs

Code SEC du secteur: S.1311

	Code SEC	2004	2005	2006	2007	2008
		1	2	3	4	5
Actifs financiers						
Numéraire et dépôts	AF.2	3 087	13 004	12 036	10 485	10 083
Numéraire	AF.21	2	2	2	3	2
Dépôts transférables	AF.22	584	474	240	1 548	2 487
en Suisse		584	474	240	1 548	2 487
à l'étranger		0	0	0	0	0
Autres dépôts	AF.29	2 501	12 528	11 794	8 935	7 595
en Suisse		2 501	4 246	3 318	3 235	7 595
à l'étranger		0	8 282	8 476	5 700	0
Titres de créance	AF.33	2 690	2 108	1 918	1 113	6 158
Titres à court terme	AF.331	0	0	0	0	0
Titres à long terme	AF.332	2 690	2 108	1 918	1 113	6 158
d'émetteurs suisses	
d'émetteurs étrangers	
Crédits	AF.4	23 265	22 275	23 696	26 620	28 599
à des débiteurs suisses		22 791	21 798	23 217	26 153	28 155
à des débiteurs étrangers		474	476	479	467	445
Actions et autres participations (sans les placements collectifs de capitaux)	AF.51	58 478	52 396	49 189	50 479	45 087
Participations en Suisse		57 625	51 496	48 304	49 518	44 163
sans la part aux fonds propres de la BNS		34 688	32 288	28 248	27 632	24 688
part aux fonds propres de la BNS		22 937	19 207	20 055	21 886	19 475
Participations à l'étranger		853	900	885	961	924
Parts de placements collectifs de capitaux	AF.52	40	0	0	0	0
Droits sur les assurances et les caisses de pensions	AF.6
Produits financiers dérivés	AF.34	34	129	157	76	49
Produits structurés	-	..	0	0	0	0
Autres comptes à recevoir	AF.7	5 544	7 138	5 932	7 306	7 296
Total		93 138	97 049	92 927	96 079	97 272

Code SEC	2004	2005	2006	2007	2008
	1	2	3	4	5

Passifs

Numéraire et dépôts	AF.2	6 324	7 136	6 587	7 165	8 062
Numéraire	AF.21	2 420	2 468	2 524	2 593	2 664
Dépôts transférables	AF.22	935	1 167	567	862	1 199
Autres dépôts	AF.29	2 969	3 501	3 495	3 711	4 199
Titres de créance	AF.33	113 761	121 315	114 610	106 968	111 404
Titres à court terme	AF.331	12 028	15 409	12 587	9 056	10 670
Titres à long terme	AF.332	101 733	105 906	102 023	97 912	100 734
Crédits	AF.4	19 412	16 712	12 960	14 788	20 350
Actions et autres participations (sans les placements collectifs de capitaux)	AF.51
Parts de placements collectifs de capitaux	AF.52
Droits sur les assurances et les caisses de pensions	AF.6
Produits financiers dérivés	AF.34	529	512	288	166	433
Produits structurés	-
Autres comptes à payer	AF.7	7 842	8 344	9 070	12 223	8 437
Total		147 869	154 019	143 515	141 311	148 687
Valeur financière nette	BF.90	- 54 731	- 56 971	- 50 588	- 45 232	- 51 415

9 Confédération

Opérations financières

En millions de francs

Code SEC du secteur: S.1311

	Code SEC	2004	2005	2006	2007	2008
		1	2	3	4	5
Actifs financiers						
Numéraire et dépôts	F.2	- 298	9 917	- 968	- 1 994	- 402
Numéraire	F.21	0	0	0	0	- 1
Dépôts transférables	F.22	- 192	- 109	- 234	785	939
en Suisse		- 192	- 109	- 234	785	939
à l'étranger		0	0	0	0	0
Autres dépôts	F.29	- 107	10 027	- 734	- 2 780	- 1 340
en Suisse		- 107	1 745	- 928	- 4	4 360
à l'étranger		0	8 282	194	- 2 776	- 5 700
Titres de créance	F.33	230	- 583	- 190	- 784	5 073
Titres à court terme	F.331	0	0	0	0	0
Titres à long terme	F.332	230	- 583	- 190	- 784	5 073
d'émetteurs suisses	
d'émetteurs étrangers	
Crédits	F.4	1 088	- 991	1 421	241	1 980
à des débiteurs suisses		1 098	- 993	1 419	266	2 001
à des débiteurs étrangers		- 10	2	2	- 25	- 22
Actions et autres participations (sans les placements collectifs de capitaux)	F.51	- 128	- 8 466	- 3 370	- 872	- 133
Participations en Suisse		- 153	- 8 513	- 3 355	- 948	- 95
sans la part aux fonds propres de la BNS		—	- 1 350	- 3 203	- 754	—
part aux fonds propres de la BNS		- 153	- 7 163	- 152	- 194	- 95
Participations à l'étranger		25	47	- 15	76	- 37
Parts de placements collectifs de capitaux	F.52	1	- 40	0	0	0
Droits sur les assurances et les caisses de pensions	F.6
Produits financiers dérivés	F.34
Produits structurés	-	0	0	0
Autres comptes à recevoir	F.7	- 981	1 594	- 1 206	530	- 10
Total		- 88	1 432	- 4 312	- 2 880	6 508

Code SEC	2004	2005	2006	2007	2008
	1	2	3	4	5

Passifs

Numéraire et dépôts	F.2	127	812	- 549	472	897
Numéraire	F.21	37	49	56	69	71
Dépôts transférables	F.22	- 384	232	- 599	138	337
Autres dépôts	F.29	474	532	- 6	265	489
Titres de créance	F.33	11 690	6 296	- 2 653	- 3 516	- 1 636
Titres à court terme	F.331	1 062	3 381	- 2 823	- 3 531	1 613
Titres à long terme	F.332	10 628	2 915	170	15	- 3 249
Crédits	F.4	- 8 052	- 2 700	- 3 752	- 2 622	5 562
Actions et autres participations (sans les placements collectifs de capitaux)	F.51
Parts de placements collectifs de capitaux	F.52
Droits sur les assurances et les caisses de pensions	F.6
Produits financiers dérivés	F.34
Produits structurés	-
Autres comptes à payer	F.7	841	502	726	5 721	- 3 786
Total		4 606	4 910	- 6 228	55	1 037
Capacité (+)/besoin (-) de financement	B.9	- 4 693	- 3 478	1 916	- 2 936	5 471

10 Cantons

Stocks des actifs et passifs financiers

En millions de francs

Code SEC du secteur: S.1312

	Code SEC	2004	2005	2006	2007	2008
		1	2	3	4	5
Actifs financiers						
Numéraire et dépôts	AF.2	4 304	9 340	8 014	11 358	10 615
Numéraire	AF.21	39	77	60	67	88
Dépôts transférables	AF.22	1 980	2 019	2 068	3 703	5 198
en Suisse		1 980	2 019	2 068	3 703	5 198
à l'étranger		0	0	0	0	0
Autres dépôts	AF.29	2 284	7 245	5 887	7 588	5 329
en Suisse		2 284	7 245	5 887	7 588	5 329
à l'étranger		0	0	0	0	0
Titres de créance	AF.33	262	894	910	761	636
Titres à court terme	AF.331	0	0	0	0	0
Titres à long terme	AF.332	262	894	910	761	636
d'émetteurs suisses	
d'émetteurs étrangers	
Crédits	AF.4	4 127	4 140	3 527	3 411	6 189
à des débiteurs suisses	
à des débiteurs étrangers	
Actions et autres participations (sans les placements collectifs de capitaux)	AF.51	59 438	51 902	53 483	57 467	52 647
sans la part aux fonds propres de la BNS		13 564	13 488	13 372	13 696	13 698
part aux fonds propres de la BNS		45 875	38 415	40 110	43 771	38 949
Parts de placements collectifs de capitaux	AF.52
Droits sur les assurances et les caisses de pensions	AF.6
Produits financiers dérivés	AF.34
Produits structurés	-
Autres comptes à recevoir	AF.7	24 829	26 035	25 899	28 624	17 396
Total		92 961	92 311	91 834	101 621	87 483

Code SEC	2004	2005	2006	2007	2008
	1	2	3	4	5

Passifs

Numéraire et dépôts	AF.2
Titres de créance	AF.33	26 704	24 336	20 291	17 824	15 942
Titres à court terme	AF.331
Titres à long terme	AF.332	26 704	24 336	20 291	17 824	15 942
Crédits	AF.4	38 571	33 207	32 494	32 889	30 496
Actions et autres participations (sans les placements collectifs de capitaux)	AF.51
Parts de placements collectifs de capitaux	AF.52
Droits sur les assurances et les caisses de pensions	AF.6
Produits financiers dérivés	AF.34
Produits structurés	-
Autres comptes à payer	AF.7	19 902	20 001	20 281	23 447	14 876
Total		85 176	77 544	73 066	74 161	61 313
Valeur financière nette	BF.90	7 784	14 767	18 768	27 460	26 170

10 Cantons

Opérations financières

En millions de francs

Code SEC du secteur: S.1312

	Code SEC	2004	2005	2006	2007	2008
		1	2	3	4	5
Actifs financiers						
Numéraire et dépôts	F.2	- 218	5 037	- 1 326	3 343	- 743
Numéraire	F.21	- 11	38	- 17	7	21
Dépôts transférables	F.22	- 548	39	49	1 636	1 494
en Suisse		- 548	39	49	1 636	1 494
à l'étranger		0	0	0	0	0
Autres dépôts	F.29	341	4 960	- 1 358	1 701	- 2 258
en Suisse		341	4 960	- 1 358	1 701	- 2 258
à l'étranger		0	0	0	0	0
Titres de créance	F.33	- 62	632	16	- 149	- 125
Titres à court terme	F.331	0	0	0	0	0
Titres à long terme	F.332	- 62	632	16	- 149	- 125
d'émetteurs suisses	
d'émetteurs étrangers	
Crédits	F.4	- 36	13	- 612	- 117	2 778
à des débiteurs suisses	
à des débiteurs étrangers	
Actions et autres participations (sans les placements collectifs de capitaux)	F.51	584	- 14 403	- 420	- 65	- 189
sans la part aux fonds propres de la BNS		890	- 76	- 115	324	2
part aux fonds propres de la BNS		- 306	- 14 327	- 305	- 388	- 191
Parts de placements collectifs de capitaux	F.52
Droits sur les assurances et les caisses de pensions	F.6
Produits financiers dérivés	F.34
Produits structurés	-
Autres comptes à recevoir	F.7	826	1 205	- 135	2 725	- 11 228
Total		1 093	- 7 516	- 2 478	5 738	- 9 507

Code SEC	2004	2005	2006	2007	2008
	1	2	3	4	5

Passifs

Numéraire et dépôts	F.2
Titres de créance	F.33	427	- 2 227	- 3 482	- 2 111	- 2 413
Titres à court terme	F.331
Titres à long terme	F.332	427	- 2 227	- 3 482	- 2 111	- 2 413
Crédits	F.4	- 219	- 5 363	- 714	396	- 2 393
Actions et autres participations (sans les placements collectifs de capitaux)	F.51
Parts de placements collectifs de capitaux	F.52
Droits sur les assurances et les caisses de pensions	F.6
Produits financiers dérivés	F.34
Produits structurés	-
Autres comptes à payer	F.7	2 594	99	280	3 166	- 8 572
Total		2 802	- 7 491	- 3 915	1 451	- 13 378
Capacité (+)/besoin (-) de financement	B.9	- 1 708	- 25	1 438	4 287	3 871

11 Communes

Stocks des actifs et passifs financiers

En millions de francs

Code SEC du secteur: S.1313

	Code SEC	2004	2005	2006	2007	2008
		1	2	3	4	5
Actifs financiers						
Numéraire et dépôts	AF.2	6647	6299	6784	5573	6584
Numéraire	AF.21
Dépôts transférables	AF.22	3971	3524	3118	2655	4215
en Suisse		3971	3524	3118	2655	4215
à l'étranger	
Autres dépôts	AF.29	2676	2775	3666	2918	2369
en Suisse		2676	2775	3666	2918	2369
à l'étranger	
Titres de créance	AF.33
Crédits	AF.4
Actions et autres participations (sans les placements collectifs de capitaux)	AF.51
Parts de placements collectifs de capitaux	AF.52
Droits sur les assurances et les caisses de pensions	AF.6
Produits financiers dérivés	AF.34
Produits structurés	-
Autres comptes à recevoir	AF.7
Total		6647	6299	6784	5573	6584

Code SEC	2004	2005	2006	2007	2008
	1	2	3	4	5

Passifs

Numéraire et dépôts	AF.2
Titres de créance	AF.33	6 953	7 078	6 443	5 920	5 808
Titres à court terme	AF.331
Titres à long terme	AF.332	6 953	7 078	6 443	5 920	5 808
Crédits	AF.4	17 962	18 025	17 552	14 818	15 255
Actions et autres participations (sans les placements collectifs de capitaux)	AF.51
Parts de placements collectifs de capitaux	AF.52
Droits sur les assurances et les caisses de pensions	AF.6
Produits financiers dérivés	AF.34
Produits structurés	-
Autres comptes à payer	AF.7
Total		24 915	25 103	23 995	20 738	21 063
Valeur financière nette	BF.90	- 18 268	- 18 803	- 17 211	- 15 165	- 14 479

11 Communes

Opérations financières

En millions de francs

Code SEC du secteur: S.1313

	Code SEC	2004	2005	2006	2007	2008
		1	2	3	4	5
Actifs financiers						
Numéraire et dépôts	F.2	695	- 347	484	- 1211	1011
Numéraire	F.21
Dépôts transférables en Suisse à l'étranger	F.22	10 10 ..	- 447 - 447 ..	- 406 - 406 ..	- 462 - 462 ..	1 560 1 560 ..
Autres dépôts en Suisse à l'étranger	F.29	685 685 ..	99 99 ..	891 891 ..	- 749 - 749 ..	- 549 - 549 ..
Titres de créance	F.33
Crédits	F.4
Actions et autres participations (sans les placements collectifs de capitaux)	F.51
Parts de placements collectifs de capitaux	F.52
Droits sur les assurances et les caisses de pensions	F.6
Produits financiers dérivés	F.34
Produits structurés	-
Autres comptes à recevoir	F.7
Total		695	- 347	484	- 1211	1011

Code SEC	2004	2005	2006	2007	2008
	1	2	3	4	5

Passifs

Numéraire et dépôts	F.2
Titres de créance	F.33	30	185	- 470	- 320	- 390
Titres à court terme	F.331
Titres à long terme	F.332	30	185	- 470	- 320	- 390
Crédits	F.4	- 397	63	- 473	- 2 734	437
Actions et autres participations (sans les placements collectifs de capitaux)	F.51
Parts de placements collectifs de capitaux	F.52
Droits sur les assurances et les caisses de pensions	F.6
Produits financiers dérivés	F.34
Produits structurés	-
Autres comptes à payer	F.7
Total		- 367	248	- 943	- 3 054	47
Capacité (+)/besoin (-) de financement	B.9	1 062	- 595	1 427	1 843	964

12 Assurances sociales

Stocks des actifs et passifs financiers

En millions de francs

Code SEC du secteur: S.1314

	Code SEC	2004	2005	2006	2007	2008
		1	2	3	4	5
Actifs financiers						
Numéraire et dépôts	AF.2	3 817	3 290	3 056	3 260	2 676
Numéraire	AF.21	0	0	0	0	0
Dépôts transférables	AF.22	915	780	148	165	528
en Suisse		915	780	148	165	528
à l'étranger		0	0	0	0	0
Autres dépôts	AF.29	2 902	2 510	2 909	3 094	2 148
en Suisse		2 902	2 510	2 909	3 094	2 148
à l'étranger		0	0	0	0	0
Titres de créance	AF.33	5 762	6 904	8 045	9 988	12 257
Titres à court terme	AF.331	0	0	0	0	0
Titres à long terme	AF.332	5 762	6 904	8 045	9 988	12 257
d'émetteurs suisses		2 617	2 700	2 546	2 100	2 349
d'émetteurs étrangers		3 145	4 203	5 499	7 888	9 908
Crédits	AF.4	2 252	1 652	1 683	1 705	1 770
à des débiteurs suisses	
à des débiteurs étrangers	
Actions et autres participations (sans les placements collectifs de capitaux)	AF.51	6 637	6 957	6 426	8 695	4 773
Investissements de portefeuille en Suisse		1 354	1 349	296	485	408
Investissements de portefeuille à l'étranger		5 283	5 609	6 130	8 211	4 365
Parts de placements collectifs de capitaux	AF.52	1 888	2 118	2 083	3 766	1 852
Droits sur les assurances et les caisses de pensions	AF.6
Produits financiers dérivés	AF.34	180	52	108	165	990
Produits structurés	-	..	0	0	0	0
Autres comptes à recevoir	AF.7	5 995	6 274	6 427	8 261	6 581
Total		26 530	27 247	27 828	35 838	30 898

Code SEC	2004	2005	2006	2007	2008
	1	2	3	4	5

Passifs

Numéraire et dépôts	AF.2
Titres de créance	AF.33	—	—	—	—	—
Titres à court terme	AF.331	—	—	—	—	—
Titres à long terme	AF.332	—	—	—	—	—
Crédits	AF.4	2 008	3 819	4 840	4 859	4 155
Actions et autres participations (sans les placements collectifs de capitaux)	AF.51
Parts de placements collectifs de capitaux	AF.52
Droits sur les assurances et les caisses de pensions	AF.6
Produits financiers dérivés	AF.34	40	95	117	105	80
Produits structurés	—
Autres comptes à payer	AF.7	1 257	1 152	951	2 923	2 429
Total		3 305	5 066	5 908	7 887	6 664
Valeur financière nette	BF.90	23 226	22 181	21 920	27 951	24 234

12 Assurances sociales

Opérations financières

En millions de francs

Code SEC du secteur: S.1314

	Code SEC	2004	2005	2006	2007	2008
		1	2	3	4	5
Actifs financiers						
Numéraire et dépôts	F.2	- 78	- 527	- 234	204	- 584
Numéraire	F.21	0	0	0	0	0
Dépôts transférables	F.22	- 529	- 135	- 633	18	362
en Suisse		- 529	- 135	- 633	18	362
à l'étranger		0	0	0	0	0
Autres dépôts	F.29	451	- 392	399	186	- 946
en Suisse		451	- 392	399	186	- 946
à l'étranger		0	0	0	0	0
Titres de créance	F.33	448	786	1273	2 144	3 188
Titres à court terme	F.331	0	0	0	0	0
Titres à long terme	F.332	448	786	1273	2 144	3 188
d'émetteurs suisses		- 257	72	- 65	- 366	144
d'émetteurs étrangers		705	714	1 339	2 510	3 044
Crédits	F.4	- 497	- 600	31	22	65
à des débiteurs suisses	
à des débiteurs étrangers	
Actions et autres participations (sans les placements collectifs de capitaux)	F.51	197	- 1 304	- 1 518	3 053	- 24
Investissements de portefeuille en Suisse		52	- 395	- 1 201	197	125
Investissements de portefeuille à l'étranger		146	- 909	- 318	2 856	- 148
Parts de placements collectifs de capitaux	F.52	- 264	- 29	1	1 665	- 700
Droits sur les assurances et les caisses de pensions	F.6
Produits financiers dérivés	F.34
Produits structurés	-	0	0	0
Autres comptes à recevoir	F.7	- 2	279	153	1 834	- 1 680
Total		- 195	- 1 394	- 294	8 921	266

Code SEC	2004	2005	2006	2007	2008
	1	2	3	4	5

Passifs

Numéraire et dépôts	F.2
Titres de créance	F.33	—	—	—	—	—
Titres à court terme	F.331	—	—	—	—	—
Titres à long terme	F.332	—	—	—	—	—
Crédits	F.4	2 005	1 811	1 021	20	- 705
Actions et autres participations (sans les placements collectifs de capitaux)	F.51
Parts de placements collectifs de capitaux	F.52
Droits sur les assurances et les caisses de pensions	F.6
Produits financiers dérivés	F.34
Produits structurés	-
Autres comptes à payer	F.7	22	- 105	- 201	1 972	- 493
Total		2 027	1 706	820	1 991	- 1 198
Capacité (+)/besoin (-) de financement	B.9	- 2 222	- 3 100	- 1 114	6 930	1 464

13 Ménages et ISBLSM

Stocks des actifs et passifs financiers

En millions de francs

Code SEC du secteur: S.14+S.15

	Code SEC	2004	2005	2006	2007	2008
		1	2	3	4	5
Actifs financiers						
Numéraire et dépôts	AF.2	432 029	454 889	476 434	486 398	499 907
Numéraire	AF.21	23 920	24 430	24 798	25 262	27 393
Dépôts transférables en Suisse	AF.22	135 889	145 122	148 385	144 982	152 627
à l'étranger	
Autres dépôts en Suisse	AF.29	272 221	285 336	303 251	316 154	319 887
à l'étranger		14 813	20 068	22 966	27 405	21 784
Titres de créance	AF.33	131 030	108 511	112 999	121 265	130 581
Titres à court terme	AF.331	2 011	2 921	3 616	5 317	6 559
d'émetteurs suisses		134	908	914	839	2 628
d'émetteurs étrangers		1 877	2 013	2 702	4 478	3 930
Titres à long terme	AF.332	129 019	105 590	109 383	115 948	124 022
d'émetteurs suisses		34 532	29 310	32 060	38 546	50 361
d'émetteurs étrangers		94 487	76 280	77 323	77 402	73 661
Crédits	AF.4
Actions et autres participations (sans les placements collectifs de capitaux)	AF.51	209 372	235 728	261 895	253 059	168 913
Titres d'émetteurs suisses		142 934	174 664	198 003	190 422	135 150
Titres d'émetteurs étrangers		66 438	61 065	63 892	62 636	33 764
Parts de placements collectifs de capitaux	AF.52	158 995	184 141	210 000	224 645	161 547
Droits sur les assurances et les caisses de pensions	AF.6	693 679	754 536	792 735	811 201	743 500
Droits nets sur les provisions techniques des assurances-vie et sur les caisses de pensions	AF.61	642 492	700 410	735 709	751 739	682 169
Droits nets sur les assurances-vie (hors prévoyance professionnelle)	AF.611	102 254	106 186	106 587	104 802	98 360
Droits nets sur les assurances-vie et sur les caisses de pensions (prévoyance professionnelle)	AF.612	540 238	594 223	629 122	646 937	583 809
Provisions pour primes non acquises et provisions pour sinistres	AF.62	51 186	54 126	57 026	59 462	61 331
Produits financiers dérivés	AF.34
Produits structurés	-	..	30 343	42 931	51 155	28 099
Autres comptes à recevoir	AF.7
Total		1 625 105	1 768 146	1 896 995	1 947 723	1 732 545

Code SEC	2004	2005	2006	2007	2008
	1	2	3	4	5

Passifs

Numéraire et dépôts	AF.2
Titres de créance	AF.33	0	0	0	0	0
Crédits	AF.4	547 963	569 621	595 139	612 720	623 487
Hypothèques		500 927	524 239	547 899	564 609	579 981
Autres crédits		47 036	45 382	47 240	48 111	43 506
Actions et autres participations (sans les placements collectifs de capitaux)	AF.51	0	0	0	0	0
Parts de placements collectifs de capitaux	AF.52
Droits sur les assurances et les caisses de pensions	AF.6
Produits financiers dérivés	AF.34
Produits structurés	-
Autres comptes à payer	AF.7	5 894	7 960	6 364	4 478	4 425
Total		553 857	577 580	601 503	617 198	627 911
Valeur financière nette	BF.90	1 071 249	1 190 566	1 295 491	1 330 525	1 104 634

13 Ménages et ISBLSM

Opérations financières

En millions de francs

Code SEC du secteur: S.14+S.15

	Code SEC	2004	2005	2006	2007	2008
		1	2	3	4	5
Actifs financiers						
Numéraire et dépôts	F.2	13 210	22 859	21 546	9 963	13 509
Numéraire	F.21	727	510	368	463	2 131
Dépôts transférables en Suisse	F.22	685	9 234	3 262	- 3 403	7 645
à l'étranger		685	9 234	3 262	- 3 403	7 645
Autres dépôts en Suisse	F.29	11 799	13 116	17 915	12 903	3 733
à l'étranger		10 929	7 860	15 017	8 464	9 353
		870	5 255	2 898	4 439	- 5 621
Titres de créance	F.33	- 4 962	- 1 667	6 868	9 986	12 128
Titres à court terme	F.331	- 14	1 148	702	1 733	1 538
d'émetteurs suisses		- 24	774	6	- 75	1 789
d'émetteurs étrangers		10	374	696	1 808	- 252
Titres à long terme	F.332	- 4 949	- 2 815	6 166	8 253	10 590
d'émetteurs suisses		- 2 101	- 2 454	3 141	6 902	11 111
d'émetteurs étrangers		- 2 848	- 361	3 025	1 351	- 521
Crédits	F.4
Actions et autres participations (sans les placements collectifs de capitaux)	F.51	- 6 843	- 16 102	- 13 440	- 4 794	2 063
Titres d'émetteurs suisses		- 5 052	- 11 324	- 8 220	- 3 590	2 582
Titres d'émetteurs étrangers		- 1 791	- 4 778	- 5 220	- 1 204	- 519
Parts de placements collectifs de capitaux	F.52	19 460	13 161	15 094	18 366	1 654
Droits sur les assurances et les caisses de pensions	F.6	22 121	29 564	28 020	26 378	24 487
Droits nets sur les provisions techniques des assurances-vie et sur les caisses de pensions	AF.61	20 584	26 624	25 119	23 942	22 618
Droits nets sur les assurances-vie (hors prévoyance professionnelle)	AF.611	280	3 932	401	- 1 785	- 6 442
Droits nets sur les assurances-vie et sur les caisses de pensions (prévoyance professionnelle)	AF.612	20 304	22 692	24 719	25 728	29 060
Provisions pour primes non acquises et provisions pour sinistres	AF.62	1 537	2 939	2 901	2 436	1 869
Produits financiers dérivés	F.34
Produits structurés	-	5 337	5 434	- 6 636
Autres comptes à recevoir	F.7
Total		42 987	47 815	63 425	65 334	47 205

Code SEC	2004	2005	2006	2007	2008
	1	2	3	4	5

Passifs

Numéraire et dépôts	F.2
Titres de créance	F.33	0	0	0	0	0
Crédits	F.4	17 108	21 658	25 518	17 581	10 767
Hypothèques		16 285	23 312	23 660	16 711	15 372
Autres crédits		823	- 1 654	1 858	870	- 4 605
Actions et autres participations (sans les placements collectifs de capitaux)	F.51	0	0	0	0	0
Parts de placements collectifs de capitaux	F.52
Droits sur les assurances et les caisses de pensions	F.6
Produits financiers dérivés	F.34
Produits structurés	-
Autres comptes à payer	F.7	- 2 891	2 066	- 1 595	- 4 616	- 53
Total		14 218	23 724	23 923	12 965	10 713
Capacité (+)/besoin (-) de financement	B.9	28 769	24 091	39 501	52 369	36 492

14 Tous les secteurs suisses

Stocks des actifs et passifs financiers

En millions de francs

Code SEC du secteur: S.1

	Code SEC	2004	2005	2006	2007	2008
		1	2	3	4	5
Actifs financiers						
Or monétaires et DTS	AF.1	21 719	28 129	32 551	35 057	31 106
Numéraire et dépôts	AF.2	1 288 387	1 457 276	1 464 279	1 747 759	1 487 716
Numéraire	AF.21	34 602	36 010	37 503	38 533	42 104
Dépôts transférables	AF.22	331 160	367 796	357 791	394 295	474 339
en Suisse		299 461	319 945	311 036	318 900	403 561
à l'étranger		31 698	47 850	46 755	75 395	70 779
Autres dépôts	AF.29	922 626	1 053 470	1 068 985	1 314 931	971 273
en Suisse		430 654	445 412	469 285	505 296	479 985
à l'étranger		491 972	608 059	599 701	809 635	491 287
Titres de créance	AF.33	821 745	817 214	886 705	960 619	988 398
Titres à court terme	AF.331	40 866	48 518	67 119	86 840	106 827
d'émetteurs suisses		11 820	12 688	12 098	8 039	32 749
d'émetteurs étrangers		29 046	35 829	55 022	78 801	74 078
Titres à long terme	AF.332	780 879	768 696	819 586	873 779	881 571
d'émetteurs suisses		280 652	274 085	270 082	273 980	290 988
d'émetteurs étrangers		500 227	494 611	549 504	599 799	590 583
Crédits	AF.4	1 207 377	1 310 244	1 420 381	1 614 342	1 611 958
à des débiteurs suisses		853 263	872 466	909 207	968 914	1 002 543
à des débiteurs étrangers		354 115	437 777	511 174	645 429	609 415
Actions et autres participations (sans les placements collectifs de capitaux)	AF.51	1 157 130	1 361 517	1 547 285	1 629 919	1 332 208
Titres d'émetteurs suisses		486 059	550 956	610 271	614 908	435 926
Titres d'émetteurs étrangers		671 071	810 561	937 014	1 015 011	896 282
Parts de placements collectifs de capitaux	AF.52	369 371	482 740	597 440	712 209	547 863
Droits sur les assurances et les caisses de pensions	AF.6	700 594	761 857	800 404	819 143	752 109
Droits nets sur les provisions techniques des assurances-vie et sur les caisses de pensions	AF.61	642 492	700 410	735 709	751 739	682 169
Provisions pour primes non acquises et provisions pour sinistres	AF.62	58 102	61 447	64 695	67 404	69 940
Produits financiers dérivés ¹	AF.34	49 341	47 283	58 782	74 240	141 768
Produits structurés	–	..	51 035	70 924	83 392	47 839
Autres comptes à recevoir	AF.7	36 368	39 447	38 257	44 191	31 273
Total		5 652 033	6 356 741	6 917 009	7 720 872	6 972 237

Code SEC	2004	2005	2006	2007	2008
	1	2	3	4	5

Passifs

Numéraire et dépôts	AF.2	1 416 287	1 586 339	1 629 754	1 961 028	1 700 376
Numéraire	AF.21	42 139	43 835	45 707	46 851	51 825
Dépôts transférables	AF.22	413 919	459 094	457 488	495 300	598 937
Autres dépôts	AF.29	960 228	1 083 410	1 126 560	1 418 877	1 049 615
Titres de créance	AF.33	351 841	353 630	349 405	346 904	384 343
Titres à court terme	AF.331	15 036	18 132	16 489	14 893	38 789
Titres à long terme	AF.332	336 805	335 498	332 917	332 011	345 555
Crédits	AF.4	995 344	1 080 497	1 191 981	1 317 472	1 360 392
Actions et autres participations (sans les placements collectifs de capitaux)	AF.51	1 160 335	1 401 734	1 653 772	1 748 396	1 346 206
Parts de placements collectifs de capitaux	AF.52	270 170	343 983	424 153	513 493	432 873
Droits sur les assurances et les caisses de pensions	AF.6	794 872	869 484	909 225	934 966	845 202
Droits nets sur les provisions techniques des assurances-vie et sur les caisses de pensions	AF.61	702 519	766 435	805 612	823 621	747 037
Provisions pour primes non acquises et provisions pour sinistres	AF.62	92 353	103 049	103 614	111 345	98 166
Produits financiers dérivés ¹	AF.34	60 276	60 524	65 684	79 652	153 482
Produits structurés	-	..	0	0	0	0
Autres comptes à payer	AF.7	36 368	39 447	38 257	44 191	31 273
Total		5 085 492	5 735 639	6 262 231	6 946 102	6 254 147
Valeur financière nette	BF.90	566 541	621 102	654 778	774 769	718 090

¹ Jusqu'en 2003, uniquement les opérations de la Banque nationale et des administrations publiques ainsi que la contrepartie, dans les banques commerciales, de ces opérations.

14 Tous les secteurs suisses

Opérations financières

En millions de francs

Code SEC du secteur: S.1

	Code SEC	2004	2005	2006	2007	2008
		1	2	3	4	5
Actifs financiers						
Or monétaires et DTS	F.1	35	- 4	249	- 36	- 22
Numéraire et dépôts	F.2	- 15 773	123 999	39 612	296 063	- 227 107
Numéraire	F.21	- 649	1 409	1 493	1 030	3 571
Dépôts transférables	F.22	- 44 688	31 844	- 10 774	33 479	84 705
en Suisse		- 26 028	19 109	- 9 290	6 658	85 399
à l'étranger		- 18 659	12 735	- 1 484	26 822	- 693
Autres dépôts	F.29	29 564	90 746	48 893	261 553	- 315 383
en Suisse		33 758	13 953	24 183	36 848	- 24 665
à l'étranger		- 4 194	76 793	24 711	224 705	- 290 718
Titres de créance	F.33
Crédits	F.4	56 682	22 505	63 862	173 581	16 349
à des débiteurs suisses		956	19 204	36 741	57 036	33 630
à des débiteurs étrangers		55 725	3 301	27 121	116 545	- 17 281
Actions et autres participations (sans les placements collectifs de capitaux)	F.51
Parts de placements collectifs de capitaux	F.52
Droits sur les assurances et les caisses de pensions	F.6	22 337	29 970	28 367	26 651	25 154
Droits nets sur les provisions techniques des assurances-vie et sur les caisses de pensions	F.61	20 584	26 624	25 119	23 942	22 618
Provisions pour primes non acquises et provisions pour sinistres	F.62	1 753	3 345	3 248	2 709	2 536
Produits financiers dérivés	F.34
Produits structurés	-
Autres comptes à recevoir	F.7	- 157	3 078	- 1 189	5 089	- 12 918
Total	

Code SEC	2004	2005	2006	2007	2008
	1	2	3	4	5

Passifs

Numéraire et dépôts	F.2	40 458	110 678	73 036	347 192	- 187 296
Numéraire	F.21	- 788	1 696	1 872	1 145	4 974
Dépôts transférables	F.22	- 25 631	34 592	1 809	37 190	118 339
Autres dépôts	F.29	66 877	74 391	69 355	308 857	- 310 609
Titres de créance	F.33
Crédits	F.4	4 518	33 217	68 087	107 218	27 716
Actions et autres participations (sans les placements collectifs de capitaux)	F.51
Parts de placements collectifs de capitaux	F.52
Droits sur les assurances et les caisses de pensions	F.6	18 229	35 290	23 314	29 037	6 668
Droits nets sur les provisions techniques des assurances-vie et sur les caisses de pensions	F.61	18 525	24 594	22 750	21 305	19 847
Provisions pour primes non acquises et provisions pour sinistres	F.62	- 297	10 696	564	7 732	- 13 180
Produits financiers dérivés	F.34
Produits structurés	-
Autres comptes à payer	F.7	- 157	3 078	- 1 189	5 089	- 12 918
Total	
Capacité (+)/besoin (-) de financement	B.9

15 Reste du monde

Stocks des actifs et passifs financiers

En millions de francs

Code SEC du secteur: S.2

	Code SEC	2004	2005	2006	2007	2008
		1	2	3	4	5
Actifs financiers						
Numéraire et dépôts	AF.2	652 864	786 375	813 320	1 099 741	776 154
Numéraire	AF.21	8 832	9 228	9 594	9 760	11 149
Dépôts transférables	AF.22	114 458	139 149	146 451	176 401	195 376
Autres dépôts	AF.29	529 574	637 999	657 275	913 581	569 629
Titres de créance	AF.33	59 369	66 857	67 226	64 885	60 607
Titres à court terme	AF.331	3 216	5 444	4 391	6 854	6 040
Titres à long terme	AF.332	56 154	61 413	62 835	58 031	54 567
Crédits	AF.4	142 081	208 031	282 774	348 559	357 849
Actions et autres participations (sans les placements collectifs de capitaux)	AF.51	674 276	850 778	1 043 501	1 133 488	910 280
Investissements de portefeuille		455 177	628 424	754 219	727 051	480 876
Participations		219 099	222 354	289 282	406 437	429 404
Parts de placements collectifs de capitaux	AF.52	60 331	75 197	80 784	93 867	87 200
Droits sur les assurances et les caisses de pensions	AF.6	94 278	107 627	108 821	115 823	93 093
Droits nets sur les provisions techniques des assurances-vie et sur les caisses de pensions	AF.61	60 027	66 025	69 902	71 882	64 868
Provisions pour primes non acquises et provisions pour sinistres	AF.62	34 252	41 602	38 919	43 941	28 226
Produits financiers dérivés¹	AF.34	41 667	43 432	48 511	61 235	117 410
Produits structurés	-	..	0	0	0	0
Autres comptes à recevoir	AF.7
Total		1 724 866	2 138 297	2 444 937	2 917 598	2 402 593

Code SEC	2004	2005	2006	2007	2008
	1	2	3	4	5

Passifs

Numéraire et dépôts	AF.2	524 965	657 312	647 845	886 472	563 493
Numéraire	AF.21	1 295	1 403	1 390	1 442	1 428
Dépôts transférables	AF.22	31 698	47 850	46 755	75 395	70 779
Autres dépôts	AF.29	491 972	608 059	599 701	809 635	491 287
Titres de créance	AF.33	529 273	530 440	604 525	678 600	664 662
Titres à court terme	AF.331	29 046	35 829	55 022	78 801	74 078
Titres à long terme	AF.332	500 227	494 611	549 504	599 799	590 583
Crédits	AF.4	354 115	437 777	511 174	645 429	609 415
Actions et autres participations (sans les placements collectifs de capitaux)	AF.51	671 071	810 561	937 014	1 015 011	896 282
Parts de placements collectifs de capitaux	AF.52	159 533	213 954	254 071	292 584	202 190
Droits sur les assurances et les caisses de pensions	AF.6
Produits financiers dérivés ¹	AF.34	30 732	30 191	41 610	55 823	105 697
Produits structurés	-	..	51 035	70 924	83 392	47 839
Autres comptes à payer	AF.7
Total		2 269 688	2 731 270	3 067 164	3 657 310	3 089 577
Valeur financière nette	BF.90	- 544 822	- 592 973	- 622 226	- 739 712	- 686 984

¹ Jusqu'en 2003, uniquement la contrepartie des opérations de la Banque nationale et des administrations publiques.

15 Reste du monde

Opérations financières

En millions de francs

Code SEC du secteur: S.2

	Code SEC	2004	2005	2006	2007	2008
		1	2	3	4	5
Actifs financiers						
Or monétaire et DTS	F.1	- 35	4	- 249	36	22
Numéraire et dépôts	F.2	33 409	76 316	56 637	302 707	- 251 615
Numéraire	F.21	- 107	395	366	167	1 389
Dépôts transférables	F.22	397	15 483	11 099	30 533	32 941
Autres dépôts	F.29	33 119	60 437	45 172	272 008	- 285 944
Titres de créance	F.33
Crédits	F.4	3 562	14 014	31 346	50 182	- 5 913
Actions et autres participations (sans les placements collectifs de capitaux)	F.51
Parts de placements collectifs de capitaux	F.52
Droits sur les assurances et les caisses de pensions	F.6	- 4 108	5 320	- 5 053	2 386	- 18 487
Droits nets sur les provisions techniques des assurances-vie et sur les caisses de pensions	F.61	- 2 059	- 2 031	- 2 370	- 2 637	- 2 771
Provisions pour primes non acquises et provisions pour sinistres	F.62	- 2 050	7 351	- 2 683	5 023	- 15 716
Produits financiers dérivés	F.34
Produits structurés	-
Autres comptes à recevoir	F.7
Total	

Code SEC	2004	2005	2006	2007	2008
	1	2	3	4	5

Passifs

Numéraire et dépôts	F.2	- 22 822	89 636	23 213	251 578	- 291 425
Numéraire	F.21	32	108	- 13	52	- 14
Dépôts transférables	F.22	- 18 659	12 735	- 1 484	26 822	- 693
Autres dépôts	F.29	- 4 194	76 793	24 711	224 705	- 290 718
Titres de créance	F.33
Crédits	F.4	55 725	3 301	27 121	116 545	- 17 281
Actions et autres participations (sans les placements collectifs de capitaux)	F.51
Parts de placements collectifs de capitaux	F.52
Droits sur les assurances et les caisses de pensions	F.6
Produits financiers dérivés	F.34
Produits structurés	-
Autres comptes à payer	F.7
Total	
Capacité (+)/besoin (-) de financement	B.9

Précisions méthodologiques concernant les comptes financiers

Page

B2	1. Bases méthodologiques
B6	2. Commentaires des comptes financiers de la Suisse
B6	2.1 Modifications par rapport à l'année précédente
B6	2.2 Les comptes financiers en tant que statistique de synthèse
B7	2.3 Manière de procéder pour chacun des secteurs
B16	2.4 Estimation du numéraire détenu par les divers secteurs
B16	2.5 Calcul des passifs sous forme d'actions et d'autres participations
B17	2.6 Comptabilisation des produits structurés
B17	2.7 Statistiques de base
B19	3. Autres ouvrages utiles

1. Bases méthodologiques

Les comptes financiers font partie intégrante du système des comptes nationaux de la Suisse. Comme la partie non financière de la comptabilité nationale, qui est publiée par l'Office fédéral de la statistique (OFS), ils sont dressés selon les règles du Système européen des comptes 1995 (SEC95), un système complet de comptabilité nationale. Le SEC95 repose sur le Système de comptabilité nationale des Nations Unies de 1993, mais est davantage axé sur les particularités et les besoins de données en Europe.

Selon le SEC95, les comptes financiers présentent, dans leur version intégrale, l'ampleur et la structure des actifs et passifs financiers entre les divers secteurs de l'économie nationale et entre ces secteurs et le reste du monde. Ils incluent également les flux financiers et les ajustements de valeur à la suite de variations des cours de change ou des cours des titres.

Les actifs et passifs sont ventilés en fonction des divers instruments financiers et évalués en principe aux prix du marché. Les comptes financiers sont conçus de telle sorte qu'à chaque actif correspond un passif d'un montant équivalent. La seule exception à cette règle porte sur l'or monétaire et les droits de tirage spéciaux (DTS) du Fonds monétaire international. Ces deux actifs de la banque centrale sont les seuls qui, par convention, n'ont pas de passifs de contrepartie.

Secteurs

Dans le système des comptes nationaux, tous les agents économiques (ou des parties d'entre eux), dont le centre d'intérêt économique est situé sur le territoire du pays, sont considérés comme des unités résidentes (la Suisse). Ces unités résidentes sont réparties en quatre secteurs institutionnels (sociétés non financières, sociétés financières, administrations publiques, ménages et ISBLSM). Un cinquième secteur montre les relations entre les agents résidents et non résidents (le reste du monde). Les secteurs sont définis dans le commentaire ci-après (le code du SEC95 est indiqué entre parenthèses):

Sociétés non financières (S.11)	Les sociétés de capitaux, sociétés de personnes et entreprises individuelles, dont l'activité principale consiste à produire des biens et des services non financiers marchands. Les sociétés non financières englobent également des entreprises publiques qui, tels les CFF et la Poste, sont des producteurs marchands.
Sociétés financières (S.12)	Les sociétés de capitaux et sociétés de personnes dont la fonction principale consiste à fournir des services d'intermédiation financière (intermédiaires financiers) ou à exercer des activités financières auxiliaires (auxiliaires financiers). Ce secteur comprend cinq sous-secteurs. Le premier est constitué de la Banque nationale suisse (S.121). Les banques commerciales forment le deuxième sous-secteur (S.122); il convient de relever que les actifs et passifs financiers des seuls comptoirs en Suisse des banques sont pris en compte dans la présente statistique. Les fonds de placement, les établissements de lettres de gage et les autres sociétés financières, en particulier celles qui opèrent dans le financement à long terme, constituent le sous-secteur des autres établissements financiers (S.123). Compte tenu des données actuellement disponibles, les auxiliaires financiers, soit le sous-secteur S.124 du SEC95, entrent eux aussi dans la composition des autres établissements financiers. Le sous-secteur des compagnies d'assurances et caisses de pensions (S.125) groupe les sociétés d'assurance-vie, d'assurance-dommages et de réassurance, qui sont soumises à la surveillance de l'Autorité fédérale de surveillance des marchés financiers (FINMA), ainsi que la Suva, les caisses-maladie et les caisses de pensions.
Administrations publiques (S.13)	Le secteur des administrations publiques recouvre les unités institutionnelles qui sont des autres producteurs non marchands de biens et de services destinés à la collectivité ou qui ont pour activité principale des opérations de redistribution du revenu ou de la richesse nationale. Les assurances sociales en font également partie. Ce secteur est ventilé en quatre sous-secteurs, à savoir la Confédération (S.1311), les cantons (S.1312), les communes (S.1313) et les assurances sociales (S.1314). Le sous-secteur de la Confédération englobe non seulement l'administration fédérale, mais aussi la Régie fédérale des alcools, le Fonds pour les grands projets ferroviaires et les écoles polytechniques fédérales (EPF). En Suisse, les assurances sociales regroupent l'assurance-vieillesse et survivants (AVS), l'assurance-invalidité (AI), les allocations pour perte de gain (APG), l'assurance-chômage (AC) et l'assurance-maternité du canton de Genève.

Ménages et ISBLSM (S.14 et S.15)	Les individus dans leur fonction de consommateurs (salariés, personnes sans activité lucrative, retraités, étudiants et enfants) et les indépendants. Les institutions privées sans but lucratif au service des ménages (ISBLSM) entrent elles aussi dans ce secteur. Il s'agit de producteurs non marchands, tels que les organismes de charité et associations de bienfaisance, les Eglises, les syndicats, les partis politiques et les clubs sociaux, culturels, récréatifs et sportifs.
-------------------------------------	--

Reste du monde (S.2)	L'ensemble de toutes les unités non résidentes qui effectuent des opérations avec les unités institutionnelles résidentes ou ont des actifs ou des passifs vis-à-vis d'unités institutionnelles résidentes. La répartition entre actifs et passifs est faite sous l'angle de l'étranger.
-------------------------	--

Remarques concernant la délimitation de la Suisse et du reste du monde

Dans les comptes financiers de la Suisse, toutes les succursales et filiales à l'étranger des banques suisses opérant sur le plan international font partie du reste du monde. Par conséquent, le portefeuille de titres des banques commerciales, tel qu'il ressort des comptes financiers, est nettement moins important que l'ensemble des portefeuilles destinés au négoce et des immobilisations financières des groupes bancaires suisses. En outre, une proportion importante des placements collectifs distribués en Suisse est constituée de parts de fonds de placement qui appartiennent à des groupes bancaires suisses, mais sont domiciliés au Luxembourg. Si un ménage suisse investit dans un fonds luxembourgeois détenant des actions d'émetteurs suisses, il en résulte, du côté des placements collectifs de capitaux (instrument financier), des actifs financiers de la Suisse vis-à-vis du reste du monde (passifs financiers pour le reste du monde) et, du côté des actions (instrument financier), des actifs financiers du reste du monde vis-à-vis de la Suisse. Les parts de fonds de placement émises par des fonds domiciliés à l'étranger et détenues par le reste du monde n'entrent pas dans les comptes financiers de la Suisse.

Evaluation

Conformément au SEC95, tous les actifs et passifs sont évalués aux prix du marché à la date d'établissement des comptes financiers. Si aucun prix du marché ne peut être observé, il faut procéder à une estimation. Dans le cas d'instruments qui, tels les dépôts, ne sont pas négociables, la valeur nominale correspond généralement au prix du marché. Les revenus courus (intérêts, dividendes) sur les instruments financiers doivent être soit ajoutés à la valeur de ceux-ci, soit pris en considération dans les autres comptes à recevoir ou à payer. De plus amples détails sont donnés dans les commentaires afférents aux divers instruments financiers.

Instruments financiers

Dans les comptes financiers, les actifs et passifs sont ventilés par instruments financiers. La ventilation est faite principalement en fonction de la liquidité et des caractéristiques juridiques. En outre, les créances et engagements sont définis dans un sens large. On tient compte non seulement des relations directes créanciers/débiteurs, mais aussi des relations financières sous forme d'actions et d'autres participations. Les divers instruments financiers sont décrits ci-après (le code du SEC95 est indiqué entre parenthèses). Etant donné que les statistiques de base ne répondent pas toujours aux exigences du SEC95, des écarts par rapport à ce dernier ne sont pas exclus.

Or monétaire et DTS (AF.1)	Cette catégorie porte sur l'or qui entre dans les réserves monétaires et est détenu par la banque centrale et sur les droits de tirage spéciaux (DTS) qui sont créés par le Fonds monétaire international. Les deux composantes sont évaluées aux prix du marché. Elles constituent les seuls actifs financiers à ne pas avoir de passifs de contrepartie.
-------------------------------	--

Numéraire et dépôts (AF.2)	Cette catégorie couvre les billets de banque et les pièces, dans la monnaie du pays et en monnaies étrangères, les dépôts transférables et les autres dépôts qui ne peuvent être utilisés à tout moment comme moyens de paiement ou qui ne peuvent être transférés sans frais importants ni restrictions majeures. Ces éléments sont évalués à leur valeur nominale.
-------------------------------	--

Titres de créance (AF.33)	Il s'agit des obligations, sous forme de papiers-valeurs ou de droits-valeurs, qui peuvent être négociées sur des marchés secondaires, mais ne donnent à leur porteur aucun droit de propriété sur l'émetteur. Ces titres et droits-valeurs sont répartis selon leur durée initiale (marché monétaire ou court terme: un an au plus; marché des capitaux ou long terme: plus d'un an). Ils sont évalués aux prix du marché. Les produits structurés sont regroupés dans une catégorie séparée.
------------------------------	--

Crédits (AF.4)	<p>Cette catégorie couvre les prêts rémunérés et non titrisés (sans les crédits commerciaux). La distinction entre crédits et dépôts repose sur le critère de l'initiative de l'opération. L'initiative émane généralement du débiteur, dans le cas d'un crédit, et du créancier, dans celui d'un dépôt. Les actifs et passifs résultant des opérations interbancaires figurent intégralement dans les dépôts. Le montant que le débiteur est tenu contractuellement de rembourser entre dans les comptes financiers.</p>
Actions et autres participations (AF.5)	<p>Cette catégorie couvre des droits de propriété au sens économique. En règle générale, le porteur a droit à une part des bénéfices et, en cas de liquidation, à une part des fonds propres ou de l'avoir net. Les comptes financiers distinguent deux sous-catégories: la première regroupe les actions et autres participations (AF.51), sans les placements collectifs de capitaux, et la seconde est constituée des parts de placements collectifs de capitaux (AF.52). La première sous-catégorie englobe les actions cotées et non cotées (y compris de sociétés d'investissement), le capital de dotation des succursales à l'étranger, les parts de SARL et les participations à des sociétés en nom collectif, à des sociétés en commandite et à des sociétés coopératives. Les parts de placements collectifs de capitaux (AF.52) couvrent principalement des parts de fonds de placement, mais aussi des parts de placements collectifs pour investisseurs qualifiés (parts de fondations de placement, fondations de libre passage, fondations de prévoyance, portefeuilles collectifs internes aux banques).</p> <p>Les actions et les placements collectifs de capitaux sont évalués aux prix du marché. A défaut de tels prix, il faut procéder à une estimation. Les autres participations sont évaluées généralement par des méthodes particulières, notamment à l'aide des fonds propres ou de la valeur nominale. Compte tenu des données disponibles, les participations ne sont pas évaluées conformément aux règles du SEC95. Les données sur les participations détenues à l'étranger proviennent de la statistique des investissements directs et correspondent par conséquent aux fonds propres (y compris les réserves) des filiales. Dans le cas des participations que les banques détiennent en Suisse, les données correspondent à la valeur comptable dans les bilans bancaires. Les participations détenues par la Confédération sont évaluées selon diverses méthodes. La valeur de marché est utilisée dans le cas de Swisscom, tandis que les fonds propres (y compris les réserves) servent à l'évaluation des participations dans le groupe Ruag, les CFF et la Poste. Enfin, les autres participations de la Confédération sont évaluées à leur valeur comptable, et cette valeur est tirée du compte d'Etat.</p>
Droits sur les assurances et caisses de pensions (AF.6)	<p>Cette catégorie porte sur les provisions que les compagnies d'assurances et les caisses de pensions constituent pour couvrir les créances futures des assurés et des bénéficiaires de prestations. On distingue deux sous-catégories: les droits nets sur les provisions techniques des assurances-vie et sur les caisses de pensions (AF.61) et les provisions pour primes non acquises et provisions pour sinistres (AF.62).</p> <p>AF.61: les assurances-vie et les caisses de pensions constituent des provisions techniques pour couvrir les prestations prévues. Ces provisions figurent dans les comptes financiers en tant que droits nets sur les provisions techniques des assurances-vie et sur les caisses de pensions.</p> <p>AF.62: Les provisions pour primes non acquises comprennent la part des primes brutes qui doit être attribuée à l'exercice comptable suivant. Elles découlent du fait que, d'une manière générale, les primes d'assurance doivent être payées au début de la période couverte, laquelle ne coïncide habituellement pas avec l'exercice comptable proprement dit. Il s'agit par conséquent de la partie des primes qui est destinée à couvrir les risques assurés pendant l'exercice suivant. Les provisions pour sinistres sont constituées par les compagnies d'assurances pour couvrir les indemnités qu'elles s'attendent à devoir verser au titre de sinistres qui n'ont pas encore été réglés, notamment parce qu'ils font l'objet de litiges.</p> <p>Tous ces éléments sont évalués selon des critères actuariels.</p>
Produits financiers dérivés (AF.34)	<p>Il s'agit des produits qui ont une valeur marchande parce qu'ils sont négociables ou qu'ils peuvent faire l'objet d'une compensation sur le marché. Seuls ces produits doivent être pris en compte selon le SEC95. Ils sont évalués à leur prix du marché ou sur la base de la valeur de rachat ou de compensation du contrat.</p>

Produits structurés (-)	Les obligations standardisées dans lesquelles les propriétés de deux ou plusieurs instruments financiers sont combinées pour constituer un nouveau produit de placement (participation, optimisation de la performance et protection du capital).
Autres comptes à recevoir ou à payer (AF.7)	Cette catégorie groupe les créances et engagements qui découlent du décalage entre le moment de la réalisation d'une opération et celui du paiement correspondant. Il s'agit des crédits commerciaux qui résultent de l'octroi direct de crédits par des fournisseurs à des acheteurs de biens ou de services (débiteurs/créanciers) et des avances sur travaux en cours et sur livraisons de biens ou de services. En outre, divers montants à payer tels que les impôts, les cotisations sociales, les salaires, les traitements, les agios et disagios et les dividendes sont pris en compte ici. Ces éléments sont évalués sur la base du montant que le débiteur est tenu contractuellement de verser au moment où s'éteint son obligation. Il ne s'agit donc pas d'un poste résiduel accueillant tous les éléments ne pouvant pas ou ne pouvant que difficilement être attribués à une autre catégorie.

Soldes comptables

Valeur financière nette	La valeur financière nette correspond à la différence entre les actifs et les passifs financiers. Dans l'interprétation de la valeur financière nette des entreprises, il convient de tenir compte du fait que, dans les comptes financiers, le capital-actions entre lui aussi dans les passifs financiers.
Capacité (+)/besoin (-) de financement	La capacité/le besoin de financement correspond à la différence entre la somme des opérations sur les actifs financiers et la somme des opérations sur les passifs financiers. En théorie, la capacité/le besoin de financement résultant des comptes financiers devrait être identique à la capacité/au besoin de financement qui ressort des comptes nationaux de l'Office fédéral de la statistique (OFS). Dans les comptes nationaux, la capacité/le besoin de financement équivaut à la différence entre l'épargne et les investissements. Dans la pratique, ces deux soldes divergent à cause de différences dans les données de base et de certaines lacunes dans les données.

2. Commentaires des comptes financiers de la Suisse

Les comptes financiers de la Suisse présentent actuellement les stocks d'actifs et de passifs financiers de tous les secteurs et des données sur les opérations (flux) des ménages, des sociétés non financières et des administrations publiques. La publication des données relatives aux opérations des sociétés financières et au reste du monde est prévue pour 2009. En cas de modifications méthodologiques et de révisions des statistiques de base, les données sont en principe adaptées depuis 1999.

2.1 Modifications par rapport à l'année précédente

Actifs financiers: titres de créance des sociétés non financières

A partir de 2008, les titres de créance des sociétés non financières comprennent aussi les papiers-valeurs que PostFinance détient pour compte propre (données de 1999 et des années suivantes). Jusqu'ici, une lacune subsistait à cet égard.

Part aux fonds propres de la Banque nationale suisse que détiennent la Confédération et les cantons

Conformément aux normes statistiques internationales, la provision pour réserves monétaires de la Banque nationale suisse est désormais comptabilisée comme part aux fonds propres de la BNS que détiennent la Confédération et les cantons.

2.2 Les comptes financiers en tant que statistique de synthèse

Les comptes financiers constituent une statistique de synthèse. Pour les dresser, on recourt à diverses statistiques déjà existantes. Les données proviennent donc de statistiques qui sont destinées d'abord à d'autres buts et reposent généralement sur d'autres concepts. Sur le plan mondial, rares sont les enquêtes qui sont conduites spécialement pour les besoins des comptes financiers. Par conséquent, les données doivent être adaptées avant leur utilisation dans les comptes financiers. Le fait qu'il faille puiser dans des données provenant de diverses statistiques explique aussi pourquoi les comptes financiers sont publiés avec un décalage relativement important.

Les principales données de base proviennent des bilans des banques, de l'enquête sur les dépôts de titres de la clientèle (dépôts dans les comptoirs en Suisse des banques), des bilans des compagnies d'assurances et des caisses de pensions, de la statistique des investissements directs, de la statistique des avoirs à l'étranger des entreprises et des engagements envers l'étranger des entreprises, de la statistique des finances publiques et d'informations sur les marchés financiers. Les sources existantes ne couvrent pas de la même manière les besoins d'informations des comptes financiers. Les données disponibles fournissent un bon aperçu des relations financières que les divers secteurs ont avec les banques en Suisse et de celles que les entreprises ont avec le reste du monde. Mais des lacunes subsistent, en particulier pour ce qui est des actions des petites et moyennes entreprises et des crédits commerciaux. De plus, les données sur les communes sont incomplètes. De telles lacunes se répercutent sur les comptes financiers sous forme d'une sous-évaluation de certains actifs et passifs financiers.

Types d'informations

Pour dresser les comptes financiers, quatre types d'informations sont utilisés. Les statistiques sectorielles – premier type d'informations – renseignent sur les actifs et passifs financiers des secteurs interrogés (informations directes). Ainsi, les bilans bancaires sont une source précieuse d'informations. Ils portent sur les actifs et passifs des comptoirs en Suisse des banques commerciales. Les statistiques plurisectorielles – deuxième type – fournissent des informations sur plusieurs secteurs sans interroger directement ceux-ci (informations indirectes). L'enquête sur les dépôts de titres de la clientèle auprès des banques en est un exemple. Certaines statistiques – troisième type d'informations – indiquent également sur qui les créances sont détenues et envers qui les engagements existent (informations sur les contreparties). La répartition par secteurs des bilans bancaires entre dans ce type de statistiques. L'avantage d'une telle statistique est de fournir des données sur les contreparties. Chaque créance d'une banque peut être imputée, comme engagement, à un secteur débiteur, et chaque engagement d'une banque représente une créance d'un secteur. Une source de données de ce type est particulièrement importante dans le cas des secteurs pour lesquels on ne dispose pas d'informations statistiques directes. Pour divers secteurs, il est également possible – quatrième type d'informations – de calculer certaines valeurs en mettant à profit des identités existantes dans les comptes financiers. Ainsi, pour chaque instrument financier, le total des créances sur des résidents doit correspondre au total des engagements des résidents. Ces identités sont particulièrement utiles pour déterminer les engagements sous forme de titres de créance, mais aussi sous forme d'actions et d'autres participations.

Consolidation

Selon le SEC95, les comptes financiers peuvent être calculés de manière consolidée ou non. La consolidation signifie que les actifs et passifs entre les unités constituant un secteur sont compensés. Dans les comptes financiers de la Suisse, les données sont actuellement présentées telles qu'elles sont tirées des statistiques de base, c'est-à-dire généralement sans consolidation.

2.3 Manière de procéder pour chacun des secteurs

Diverses sources de données (voir ci-dessus) sont utilisées pour dresser les comptes financiers. Comme elles varient d'un secteur à l'autre, la manière de procéder est précisée ci-après pour chaque secteur.

Sociétés non financières (S.11)

Les données sont tirées de statistiques qui couvrent plusieurs secteurs et d'informations sur les contreparties. Abstraction faite des données sur les comptes postaux (PostFinance), aucune information directe n'est disponible sur les actifs et passifs financiers des sociétés non financières.

Actifs financiers

Numéraire (AF.21)	Billets de banque et pièces détenus en francs suisses par la Poste, selon le Rapport de gestion de cette entreprise. Numéraire détenu en francs suisses par les autres sociétés non financières, selon des estimations de la BNS (voir chapitre 2.4 ci-après).
Dépôts transférables (AF.22)	Dépôts à vue dans les banques commerciales en Suisse, selon la répartition par secteurs des bilans bancaires. Dépôts à vue auprès de PostFinance, selon des estimations de la BNS.
Autres dépôts (AF.29)	Autres dépôts dans les banques commerciales en Suisse et placements à titre fiduciaire à l'étranger, selon la répartition par secteurs des bilans bancaires. Autres dépôts auprès de PostFinance, selon des estimations de la BNS.
Titres de créance à court terme (AF.331)	Papiers monétaires d'émetteurs résidents et non résidents dans les dépôts de la clientèle auprès des comptoirs en Suisse des banques, selon l'enquête sur les dépôts de titres.
Titres de créance à long terme (AF.332)	Bons de caisse et emprunts obligataires d'émetteurs résidents et non résidents dans les dépôts de la clientèle auprès des comptoirs en Suisse des banques, selon l'enquête sur les dépôts de titres. Emprunts obligataires d'émetteurs non résidents, non conservés dans les dépôts de la clientèle auprès des comptoirs en Suisse des banques, selon des enquêtes menées pour dresser la balance des paiements et la position extérieure nette de la Suisse.
Crédits (AF.4)	Crédits à des entreprises affiliées et à des tiers à l'étranger, selon des enquêtes menées pour dresser la balance des paiements et la position extérieure nette de la Suisse.
Actions et autres participations (AF.51)	Investissements de portefeuille: actions, bons de participation et bons de jouissance d'émetteurs résidents et non résidents dans les dépôts de la clientèle auprès des comptoirs en Suisse des banques, selon l'enquête sur les dépôts de titres. Titres de participation d'émetteurs non résidents, non conservés dans les dépôts de la clientèle auprès des comptoirs en Suisse des banques, selon des enquêtes menées pour dresser la balance des paiements et la position extérieure nette de la Suisse. Participations: participations à l'étranger, selon des enquêtes menées pour dresser la balance des paiements et la position extérieure nette de la Suisse.
Parts de placements collectifs de capitaux (AF.52)	Parts de placements collectifs de capitaux d'émetteurs résidents et non résidents dans les dépôts de la clientèle auprès des comptoirs en Suisse des banques, selon l'enquête sur les dépôts de titres.

Provisions pour primes non acquises et provisions pour sinistres (AF.62)	Voir le sous-secteur des compagnies d'assurances et caisses de pensions (S.125).
Produits structurés (-)	Produits structurés d'émetteurs résidents et non résidents dans les dépôts de la clientèle auprès des comptoirs en Suisse des banques, selon l'enquête sur les dépôts de titres (données depuis 2005).
Passifs	
Dépôts transférables (AF.22)	Engagements à vue de PostFinance (comptes postaux), selon le Rapport de gestion de la Poste.
Autres dépôts (AF.29)	Autres engagements de PostFinance (comptes Deposito, comptes de placement et dépôts à terme fixe), selon le Rapport de gestion de la Poste.
Titres de créance à court terme (AF.331)	Les engagements des sociétés non financières sous forme de titres de créance à court terme et à long terme sont obtenus en calculant la valeur résiduelle. Pour le calcul, on part de l'identité ci-après dans les comptes financiers: la somme des titres de créance qui sont émis à court terme et à long terme par des résidents et détenus par les divers secteurs correspond à la somme des titres de créance d'émetteurs résidents. Les titres émis par les sociétés financières et les administrations publiques sont portés en déduction de ce total. La valeur résiduelle est considérée comme un passif des sociétés non financières.
Titres de créance à long terme (AF.332)	
Crédits (AF.4)	Crédits des banques commerciales en Suisse, selon la répartition par secteurs des bilans bancaires. Crédits obtenus d'entreprises affiliées et de tiers à l'étranger, selon des enquêtes menées pour dresser la balance des paiements et la position extérieure nette de la Suisse.
Actions et autres participations (AF.51)	Voir chapitre 2.5 ci-après.
Autres comptes à payer (AF.7)	Autres comptes à payer en termes nets (c'est-à-dire après déduction des autres comptes à recevoir) que les sociétés non financières ont envers les administrations publiques, selon des estimations de la BNS.

Données afférentes aux opérations des sociétés non financières: du côté des actifs financiers, les opérations sont généralement estimées sur la base de la variation des stocks. A cet effet, on tient compte des ajustements de valeur dus aux fluctuations des cours boursiers et des cours de change. Pour les participations détenues à l'étranger et les crédits accordés à des sociétés affiliées (crédits au sein de groupes) à l'étranger, on utilise des données sur les opérations tirées des enquêtes menées pour dresser la balance des paiements et la position extérieure nette de la Suisse. En ce qui concerne les passifs, les opérations sur les titres de créance à long terme et les investissements de portefeuille en actions sont calculées sur la base de la statistique du marché des capitaux établie par la BNS. Les participations détenues par les non-résidents dans des entreprises en Suisse et les crédits accordés par des sociétés affiliées (crédits au sein de groupes) à l'étranger sont déterminés sur la base des données relatives aux opérations, extraites des enquêtes menées pour dresser la balance des paiements et la position extérieure nette de la Suisse. Les opérations concernant les autres crédits et les dépôts auprès de PostFinance sont estimées sur la base de la variation des stocks.

Sociétés financières (S.12)

En principe, les actifs et passifs financiers des sociétés financières correspondent à la somme des actifs et passifs financiers des sous-secteurs S.121, S.122, S.123 et S.125. La seule exception est due aux passifs sous forme d'actions et d'autres participations. Compte tenu des données disponibles, ces passifs ne peuvent être estimés que pour l'ensemble du secteur (voir chapitre 2.5 ci-après).

Banque nationale suisse (S.121)

Tous les actifs et passifs financiers de la Banque nationale suisse (BNS) sont pris en considération. Le fond de stabilisation créé en 2008 est consolidé avec la BNS. Les données afférentes aux stocks des actifs et passifs finan-

ciers sont tirées du Rapport de gestion, et la répartition entre les catégories est faite à l'aide d'informations supplémentaires provenant de la Comptabilité centrale de la BNS. Les opérations sont calculées à partir de la variation des stocks, de données internes de la BNS relatives aux mouvements et du compte de résultat de la BNS.

Fonds propres de la BNS

La BNS est une société anonyme régie par une loi spéciale et cotée en bourse. Selon les dispositions de la loi sur la Banque nationale, le dividende ne peut dépasser 6% du capital-actions nominal, qui est de 25 millions de francs. Le solde du bénéfice revient à la Confédération et aux cantons, indépendamment de l'actionnariat. La capitalisation à SIX Swiss Exchange reflète donc la limitation considérable des droits patrimoniaux des actionnaires. Les fonds propres comprennent aussi la réserve pour distributions futures, le résultat de l'exercice et la provision pour réserves monétaires.

Etant donné les dispositions de la loi sur la Banque nationale, la réserve pour distributions futures et le résultat de l'exercice représentent des droits que la Confédération (pour un tiers) et les cantons (pour deux tiers) détiennent sur la banque centrale. Le SEC95 ne définit aucune règle explicite au sujet de la comptabilisation de la provision pour réserves monétaires. Le Manuel SEC95 pour le déficit public et la dette publique contient cependant des précisions dans ce domaine. Selon ce manuel, la provision pour réserves monétaires est considérée comme propriété de la collectivité. Dans les comptes nationaux, la collectivité est représentée par les administrations publiques. Pour la Suisse, le problème se pose de savoir à quel sous-secteur des administrations publiques (Confédération, cantons, communes, assurances sociales) il faut attribuer la provision pour réserves monétaires. Dans les comptes financiers, la provision pour réserves monétaires est comptabilisée, à l'instar de la réserve pour distributions futures et du résultat de l'exercice, en tant que droits que la Confédération (pour un tiers) et les cantons (pour deux tiers) détiennent sur la banque centrale.

Dans le calcul des opérations liées aux fonds propres, les versements de la BNS à la Confédération et aux cantons sont scindés en revenus de la propriété et remboursements de capitaux. Selon le Manuel SEC95 pour le déficit public et la dette publique, la comptabilisation dépend de l'importance des versements par rapport au résultat dégagé par la BNS. On distingue deux cas. Premier cas: si la distribution est inférieure au résultat obtenu par la BNS l'année précédente (sans les gains et pertes en capital), le montant total est comptabilisé hors comptes financiers en tant que revenus de la propriété de la Confédération et des cantons. Second cas: si la distribution est supérieure au résultat obtenu par la BNS l'année précédente, une part correspondant au résultat est comptabilisée en tant que revenu de la propriété. La part excédant le résultat est considérée comme remboursement de capitaux et entre dans les comptes financiers en tant qu'opération financière.

Banques commerciales (S. 122)

Les données sur les actifs et passifs financiers des banques commerciales sont tirées pour l'essentiel des bilans des comptoirs en Suisse des banques. En outre, certains actifs et passifs sont établis à l'aide d'autres sources.

Actifs financiers

Numéraire (AF.21)	Billets et pièces en francs suisses et en monnaies étrangères, selon les bilans bancaires.
Dépôts transférables (AF.22)	Dépôts à vue à la BNS, selon le Rapport de gestion de la BNS. Dépôts à vue dans les autres établissements, selon les bilans bancaires.
Autres dépôts (AF.29)	Créances sur la BNS (sans les dépôts à vue), selon le Rapport de gestion de la BNS. Créances (y compris les créances hypothécaires) sur des banques commerciales en Suisse et à l'étranger, selon les bilans bancaires.
Titres de créance à court terme (AF.331)	Papiers monétaires d'émetteurs résidents et non résidents, selon les bilans bancaires.
Titres de créance à long terme (AF.332)	Obligations d'émetteurs résidents et non résidents dans les portefeuilles destinés au négoce et les immobilisations financières, selon les bilans bancaires.
Crédits (AF.4)	Créances (y compris les créances hypothécaires) sur la clientèle, selon les bilans bancaires. Ces données sont ajustées à l'aide de la statistique des crédits (ajout des provisions directes constituées sur les crédits).

Actions et autres participations (AF.51)	Investissements de portefeuille: actions d'émetteurs résidents et non résidents dans les portefeuilles destinés au négoce et les immobilisations financières, selon les bilans bancaires. Participations: participations en Suisse, selon les bilans bancaires; participations à l'étranger, selon la statistique des investissements directs.
Parts de placements collectifs de capitaux (AF.52)	Parts de placements collectifs de capitaux d'émetteurs résidents et non résidents dans les portefeuilles destinés au négoce et les immobilisations financières, selon les bilans bancaires.
Produits financiers dérivés (AF.34)	Valeurs de remplacement positives, selon les bilans bancaires (données depuis 2004). Jusqu'en 2003, uniquement la contrepartie des opérations de la Banque nationale et des administrations publiques.
Passifs	
Dépôts transférables (AF.22)	Engagements envers la BNS, selon le Rapport de gestion de la BNS. Engagements envers des banques commerciales et envers la clientèle résidente et non résidente, selon les bilans bancaires.
Autres dépôts (AF.29)	Engagements envers la BNS, selon le Rapport de gestion de la BNS. Engagements envers des banques commerciales (y compris hypothèques) et envers la clientèle résidente et non résidente, selon les bilans bancaires.
Titres de créance à court terme (AF.331)	Engagements résultant de papiers monétaires, selon les bilans bancaires.
Titres de créance à long terme (AF.332)	Bons de caisse et emprunts obligataires, selon les bilans bancaires. Pour les emprunts obligataires, les données sont ajustées (valeurs de marché) à l'aide de chiffres provenant de SIX Swiss Exchange.
Crédits (AF.4)	Prêts de la BNS, selon le Rapport de gestion de la BNS. Prêts des établissements de lettres de gage et des centrales d'émission, selon les bilans bancaires.
Produits financiers dérivés (AF.34)	Valeurs de remplacement négatives, selon les bilans bancaires (données depuis 2004). Jusqu'en 2003, uniquement la contrepartie des opérations de la Banque nationale et des administrations publiques.
Produits structurés (-)	La comptabilisation des produits structurés par les émetteurs est décrite au paragraphe 2.6.

Les opérations des banques commerciales (dépôts et crédits) sont estimées sur la base de la variation des stocks. Pour les postes en monnaies étrangères, on tient compte des ajustements de valeur dus aux fluctuations des cours de change.

Autres établissements financiers (S.123)

Les données sur les actifs et passifs financiers des autres établissements financiers proviennent en majeure partie de sources plurisectorielles et d'informations tirées de contreparties.

Actifs financiers

Dépôts transférables (AF.22)	Dépôts à vue dans les banques commerciales en Suisse, selon la répartition par secteurs des bilans bancaires, et de PostFinance. Dépôts à vue à l'étranger: dépôts des fonds de placement suisses, selon la statistique des fonds de placement.
Autres dépôts (AF.29)	Autres dépôts dans les banques commerciales en Suisse, selon la répartition par secteurs des bilans bancaires. Autres dépôts à l'étranger: dépôts à terme des fonds de placement suisses, selon la statistique des fonds de placement; placements à titre fiduciaire des autres établissements financiers, selon la répartition par secteurs des bilans bancaires, et de PostFinance.

Titres de créance à court terme (AF.331)	Papiers monétaires d'émetteurs résidents et non résidents dans les dépôts de la clientèle auprès des comptoirs en Suisse des banques, selon l'enquête sur les dépôts de titres.
Titres de créance à long terme (AF.332)	Bons de caisse et emprunts obligataires d'émetteurs résidents et non résidents dans les dépôts de la clientèle auprès des comptoirs en Suisse des banques, selon l'enquête sur les dépôts de titres. Emprunts obligataires d'émetteurs non résidents, non conservés dans les dépôts de la clientèle auprès des comptoirs en Suisse des banques, selon des enquêtes menées pour dresser la balance des paiements et la position extérieure nette de la Suisse.
Crédits (AF.4)	Prêts accordés à des banques par des établissements de lettres de gage et des centrales d'émission, selon les bilans bancaires. Créances détenues par des établissements autres que des banques sur des ménages et résultant du leasing de voitures, selon la statistique de l'Association Suisse des Sociétés de Leasing. Crédits à des entreprises affiliées et à des tiers à l'étranger, selon des enquêtes menées pour dresser la balance des paiements et la position extérieure nette de la Suisse.
Actions et autres participations (AF.51)	Investissements de portefeuille: actions, bons de participation et bons de jouissance d'émetteurs résidents et non résidents dans les dépôts de la clientèle auprès des comptoirs en Suisse des banques, selon l'enquête sur les dépôts de titres. Titres de participation d'émetteurs non résidents, non conservés dans des dépôts auprès des comptoirs en Suisse des banques, selon des enquêtes menées pour dresser la balance des paiements et la position extérieure nette de la Suisse. Participations: participations à l'étranger, selon des enquêtes menées pour dresser la balance des paiements et la position extérieure nette de la Suisse.
Parts de placements collectifs de capitaux (AF.52)	Parts de placements collectifs de capitaux d'émetteurs résidents et non résidents dans les dépôts de la clientèle auprès des comptoirs en Suisse des banques, selon l'enquête sur les dépôts de titres.
Produits structurés (-)	Produits structurés d'émetteurs résidents et non résidents dans les dépôts de la clientèle auprès des comptoirs en Suisse des banques, selon l'enquête sur les dépôts de titres (données depuis 2005).

Passifs

Dépôts transférables (AF.22)	Avoirs des banques commerciales auprès de centrales de clearing, selon les bilans bancaires.
Titres de créance à long terme (AF.332)	Emprunts émis par les centrales de lettres de gage, selon la statistique bancaire. Les données sont ajustées (valeurs de marché) à l'aide de chiffres provenant de SIX Swiss Exchange. Emprunts émis à l'étranger, selon des enquêtes menées pour dresser la balance des paiements et la position extérieure nette de la Suisse.
Crédits (AF.4)	Crédits des comptoirs en Suisse des banques commerciales, selon la répartition par secteurs des bilans bancaires. Crédits accordés par des entreprises affiliées et des tiers à l'étranger, selon des enquêtes menées pour dresser la balance des paiements et la position extérieure nette de la Suisse.
Parts de placements collectifs de capitaux (AF.52)	Total des actifs financiers détenus par l'ensemble des secteurs sous forme de parts de placements collectifs de capitaux d'émetteurs résidents.

Les opérations des autres établissements financiers (dépôts et crédits) sont estimées sur la base de la variation des stocks. Pour les postes en monnaies étrangères, on tient compte des ajustements de valeur dus aux fluctuations des cours de change.

Compagnies d'assurances et caisses de pensions (S.125)

Les données afférentes aux actifs et passifs des compagnies d'assurances proviennent de sources plurisectorielles et d'informations tirées de contreparties; elles sont complétées par des données extraites des statistiques d'assurance de l'Autorité fédérale de surveillance des marchés financiers (FINMA) ainsi que des bilans de la Suva et des caisses-maladie. La FINMA publie chaque année des données détaillées sur les compagnies d'assurances suisses. Nombre de ces données ne se prêtent toutefois pas à l'établissement des comptes financiers parce qu'elles incluent les actifs et passifs financiers des succursales à l'étranger et que, dans les comptes financiers, ces actifs et passifs ne concernent pas les secteurs suisses.

Pour ce qui a trait aux caisses de pensions, la statistique des caisses de pensions de l'OFS est la principale source de données. Jusqu'en 2004, seules des données portant sur les années paires ont été recueillies. Il a donc fallu, jusqu'en 2003, estimer les données pour les années impaires. Depuis 2005, l'enquête est réalisée annuellement.

Actifs financiers

Dépôts transférables (AF.22)	Dépôts à vue dans les banques commerciales en Suisse, selon la répartition par secteurs des bilans bancaires. Dépôts à vue auprès de PostFinance, selon des estimations de la BNS.
Autres dépôts (AF.29)	Autres dépôts dans les banques commerciales en Suisse et placements à titre fiduciaire à l'étranger, selon la répartition par secteurs des bilans bancaires. Autres dépôts auprès de PostFinance, selon des estimations de la BNS.
Titres de créance à court terme (AF.331)	Papiers monétaires d'émetteurs résidents et non résidents dans les dépôts de la clientèle auprès des comptoirs en Suisse des banques, selon l'enquête sur les dépôts de titres.
Titres de créance à long terme (AF.332)	Placements des compagnies d'assurances: bons de caisse et emprunts obligataires d'émetteurs résidents et non résidents dans les dépôts de la clientèle auprès des comptoirs en Suisse des banques, selon l'enquête sur les dépôts de titres. Titres de créance à long terme d'émetteurs non résidents, non conservés dans les dépôts de la clientèle auprès des comptoirs en Suisse des banques, selon des enquêtes menées pour dresser la balance des paiements et la position extérieure nette de la Suisse. Placements de la Suva en titres de créance à long terme d'émetteurs résidents et non résidents, selon le Rapport de gestion de la Suva. Placements des caisses de pensions: placements directs en obligations et bons de caisse d'émetteurs résidents et non résidents, selon la statistique des caisses de pensions.
Crédits (AF.4)	Crédits à des débiteurs résidents: créances hypothécaires des compagnies d'assurances, selon la statistique de l'OFAP; créances hypothécaires des caisses de pensions, selon la statistique des caisses de pensions; pour les créances des caisses de pensions sur la Confédération et les cantons, voir sous «Administrations publiques». Crédits à des débiteurs non résidents: créances des compagnies d'assurances sur l'étranger, selon des enquêtes menées pour dresser la balance des paiements et la position extérieure nette de la Suisse.
Actions et autres participations (AF.51)	Investissements de portefeuille des compagnies d'assurances: actions, bons de participation et bons de jouissance d'émetteurs résidents et non résidents dans les dépôts de la clientèle auprès des comptoirs en Suisse des banques, selon l'enquête sur les dépôts de titres. Actions d'émetteurs non résidents, non conservées dans les dépôts de la clientèle auprès des comptoirs en Suisse des banques, selon des enquêtes menées pour dresser la balance des paiements et la position extérieure nette de la Suisse. Placements de la Suva en titres de participation d'émetteurs résidents et non résidents, selon le Rapport de gestion de la Suva. Investissements de portefeuille des caisses de pensions: placements directs en actions et bons de participation d'émetteurs résidents et non résidents, selon la statistique des caisses de pensions. Participations des compagnies d'assurances: participations à l'étranger, selon des enquêtes menées pour dresser la balance des paiements et la position extérieure nette de la Suisse.

Parts de placements collectifs de capitaux (AF.52)	Parts de placements collectifs de capitaux détenues par des compagnies d'assurances dans les dépôts de la clientèle auprès des comptoirs en Suisse des banques, selon l'enquête sur les dépôts de titres. Placements collectifs (indirects) des caisses de pensions, selon la statistique des caisses de pensions.
Produits structurés (-)	Produits structurés d'émetteurs résidents et non résidents dans les dépôts de la clientèle auprès des comptoirs en Suisse des banques, selon l'enquête sur les dépôts de titres (données depuis 2005).
Passifs	
Titres de créance à long terme (AF.332)	Emprunts obligataires cotés, selon la statistique de SIX Swiss Exchange. Emprunts obligataires émis à l'étranger par des compagnies d'assurances, selon des enquêtes menées pour dresser la balance des paiements et la position extérieure nette de la Suisse.
Crédits (AF.4)	Crédits des banques commerciales en Suisse, selon la répartition par secteurs des bilans bancaires. Crédits obtenus de l'étranger, selon des enquêtes menées pour dresser la balance des paiements et la position extérieure nette de la Suisse.
Droits nets sur les provisions techniques des assureurs-vie et sur les caisses de pensions (AF.61)	Provisions mathématiques brutes et parts d'excédents créditées aux assurés dans l'assurance individuelle et collective ainsi que provisions mathématiques dans l'assurance-vie liée à des participations, selon les statistiques d'assurance de la FINMA. Capital lié et libre des caisses de pensions ainsi que réserves de fluctuations de valeur, selon la statistique des caisses de pensions. Le message concernant le compte d'Etat de la Confédération montre un découvert de la Caisse fédérale de pensions pour les années 2000 à 2002. Ce découvert n'étant pas compris dans les provisions mathématiques selon la statistique des caisses de pensions, il convient d'en tenir compte. Du côté des actifs, les droits sur les assurances-vie (assurances individuelles et assurances-vie liées à des participations) entrent intégralement dans les actifs financiers des ménages (S.14). Les droits sur les caisses de pensions (y compris les assurances collectives auprès de compagnies d'assurance-vie) sont répartis entre les ménages (S.14) et le secteur «Reste du monde» (S.2) à l'aide des cotisations et des prestations pour l'année 2002. Il en résulte la répartition suivante: 90% des droits sont attribués aux secteurs des ménages et 10% au secteur «Reste du monde».
Provisions pour primes non acquises et provisions pour sinistres (AF.62)	Primes reportées et provisions pour sinistres survenus dans les affaires directes suisses des assurances-dommages, selon les statistiques d'assurance de la FINMA. Provisions techniques dans les affaires de réassurance à l'étranger, selon des enquêtes menées pour dresser la balance des paiements et la position extérieure nette de la Suisse. Provisions techniques de la Suva et des caisses-maladie, selon leurs bilans. Les droits sur la Suva et les caisses-maladie sont attribués intégralement, du côté des actifs financiers, aux ménages (S.14). Les provisions des assurances-dommages sont réparties à l'aide des primes et des prestations pour l'année 2002; ainsi, 75% de ces provisions sont attribués aux ménages et 25% aux sociétés non financières (les parts des autres secteurs étant faibles, elles ne sont pas prises en compte). Les provisions afférentes aux affaires à l'étranger représentent des actifs financiers de l'étranger.

Les opérations des assurances et caisses de pensions (dépôts et crédits) sont estimées sur la base de la variation des stocks. Pour les postes en monnaies étrangères, on tient compte des ajustements de valeur dus aux fluctuations des cours de change. Dans le cas des droits nets sur les provisions techniques des assurances-vie et sur les caisses de pensions (F.61), les opérations sont établies sur la base des primes et cotisations, des revenus de capitaux, des rentes et indemnités en capital et des rachats selon les statistiques d'assurance de la FINMA et la statistique des caisses de pensions. Pour ce qui est des provisions pour primes non acquises et provisions pour sinistres (F.62), les opérations sont estimées à partir de la variation des stocks.

Administrations publiques (S.13)

Les données relatives au secteur des administrations publiques sont établies par l'OFS, en collaboration avec l'Administration fédérale des finances (AFF).

Confédération (S.1311) et cantons (S.1312)

Les informations statistiques relatives à la Confédération et aux cantons sont tirées principalement du compte d'Etat de la Confédération et des enquêtes de l'AFF sur les finances des cantons. Des explications concernant le poste Part aux fonds propres de la BNS figurent dans le commentaire afférent au sous-secteur de la Banque nationale suisse (S.121).

Communes (S.1313)

Les données afférentes aux communes sont incomplètes. Elles n'englobent que les dépôts dans les banques commerciales, les crédits octroyés par ces banques et les assurances sociales aux communes ainsi que les obligations des communes cotées auprès de SIX Swiss Exchange. Sont utilisés comme sources les bilans bancaires (répartition par secteurs), des données émanant de l'AVS et de l'AC ainsi que la statistique établie par SIX Swiss Exchange.

Assurances sociales (S.1314)

Le sous-secteur des assurances sociales regroupe les actifs et passifs financiers du Fonds de compensation de l'AVS, du Fonds de compensation de l'AC et de l'assurance-maternité du canton de Genève. Les rapports annuels du Fonds de compensation de l'AVS constituent la principale source de données du sous-secteur des assurances sociales.

Remarques concernant la relation avec la Statistique financière des collectivités publiques dressée par l'AFF

La Statistique financière des collectivités publiques dressée par l'AFF a subi un remaniement complet en 2010. Elle englobe dorénavant des données conformes aux normes statistiques nationales et des données établies selon le Manuel de statistiques de finances publiques (Manuel SFP 2001) du Fonds monétaire international. Le SEC95, déterminant pour l'établissement des comptes financiers, et le Manuel SFP 2001 sont compatibles. Toutefois, l'harmonisation des données relatives au secteur des administrations publiques dans les comptes financiers et dans la statistique de l'AFF ne pourra être réalisée qu'en 2012 dans le cadre de la révision partielle des comptes nationaux de la Suisse.

Ménages et institutions sans but lucratif au service des ménages (S.14+S.15)

Les données sur les stocks d'actifs et de passifs financiers des ménages et des institutions sans but lucratif au service des ménages (ISBLSM) proviennent de sources plurisectorielles et d'informations tirées de contreparties. Aucune information directe n'est disponible sur ce secteur.

Actifs financiers

Numéraire (AF.21)	Billets et pièces en francs suisses, selon des estimations de la BNS (voir chapitre 2.4 ci-après).
Dépôts transférables (AF.22)	Dépôts à vue dans les banques commerciales en Suisse, selon la répartition par secteurs des bilans bancaires. Dépôts à vue auprès de PostFinance, selon des estimations de la BNS.
Autres dépôts (AF.29)	Autres dépôts dans les banques commerciales en Suisse et placements à titre fiduciaire à l'étranger, selon la répartition par secteurs des bilans bancaires. Autres dépôts auprès de PostFinance, selon des estimations de la BNS.
Titres de créance à court terme (AF.331)	Papiers monétaires d'émetteurs résidents et non résidents dans les dépôts de la clientèle auprès des comptoirs en Suisse des banques, selon l'enquête sur les dépôts de titres.
Titres de créance à long terme (AF.332)	Bons de caisse et emprunts obligataires d'émetteurs résidents et non résidents dans les dépôts de la clientèle auprès des comptoirs en Suisse des banques, selon l'enquête sur les dépôts de titres.
Actions et autres participations (AF.51)	Actions, bons de participation et bons de jouissance d'émetteurs résidents et non résidents dans les dépôts de la clientèle auprès des comptoirs en Suisse des banques, selon l'enquête sur les dépôts de titres.

Parts de placements collectifs de capitaux (AF.52)	Parts de placements collectifs de capitaux d'émetteurs résidents et non résidents dans les dépôts de la clientèle auprès des comptoirs en Suisse des banques, selon l'enquête sur les dépôts de titres.
Droits sur les assurances et caisses de pensions (AF.6)	Voir le sous-secteur des compagnies d'assurances et caisses de pensions (S.125).
Produits structurés (-)	Produits structurés d'émetteurs résidents et non résidents dans les dépôts de la clientèle auprès des comptoirs en Suisse des banques, selon l'enquête sur les dépôts de titres (données depuis 2005).

Passifs

Crédits (AF.4)	Crédits des banques commerciales en Suisse, selon les bilans bancaires (y compris les engagements découlant du leasing de voitures). Hypothèques accordées par les compagnies d'assurances, selon la statistique de la FINMA. Hypothèques accordées par les caisses de pensions, selon la statistique des caisses de pensions de l'OFS. Engagements envers des établissements autres que des banques et découlant du leasing de voitures, selon la statistique de l'Association Suisse des Sociétés de Leasing.
Autres comptes à payer (AF.7)	Autres comptes à payer en termes nets (c'est-à-dire après déduction des autres comptes à recevoir) que les ménages ont envers les administrations publiques, selon des estimations de la BNS.

Les opérations (flux) des ménages sont généralement estimées sur la base de la variation des stocks. Dans le cas des titres (titres de créance, actions, placements collectifs de capitaux, produits structurés), on tient compte des ajustements de valeur dus aux variations des cours boursiers et des cours de change. Le calcul des opérations relatives aux droits sur les assurances et les caisses de pensions (F. 6) est décrit sous Compagnies d'assurances et caisses de pensions (S. 125).

Reste du monde (S.2)

Ce secteur ne doit pas être pris au sens strict. En effet, il ne regroupe que les actifs et passifs financiers vis-à-vis des secteurs suisses. Ainsi, les actifs financiers de l'étranger correspondent aux passifs des secteurs suisses vis-à-vis du reste du monde, tandis que les passifs du reste du monde correspondent aux actifs financiers, à l'étranger, des secteurs suisses. Les actifs financiers des secteurs suisses faisant l'objet d'une répartition entre secteurs suisses et secteur «Reste du monde», on peut renoncer à fournir ici une liste des sources des données sur les passifs du reste du monde. Le lecteur trouvera l'information dans les commentaires afférents aux secteurs suisses.

Actifs financiers

Numéraire (AF.21)	Billets et pièces en francs suisses, selon des estimations de la BNS (voir chapitre 2.4 ci-après).
Dépôts transférables (AF.22)	Dépôts à vue à la BNS, selon le Rapport de gestion de la BNS. Dépôts à vue dans les banques commerciales en Suisse, selon les bilans bancaires.
Autres dépôts (AF.29)	Autres dépôts à la BNS, selon le Rapport de gestion de la BNS. Autres dépôts dans les banques commerciales en Suisse, selon les bilans bancaires.
Titres de créance à court terme (AF.331)	Papiers monétaires d'émetteurs résidents dans les dépôts de la clientèle auprès des comptoirs en Suisse des banques, selon l'enquête sur les dépôts de titres.
Titres de créance à long terme (AF.332)	Bons de caisse et emprunts obligataires d'émetteurs résidents dans les dépôts de la clientèle auprès des comptoirs en Suisse des banques, selon l'enquête sur les dépôts de titres. Emprunts obligataires d'émetteurs résidents, non conservés dans les dépôts de la clientèle auprès des comptoirs en Suisse des banques, selon des enquêtes menées pour dresser la balance des paiements et la position extérieure nette de la Suisse.

Crédits (AF.4)	Crédits à des entreprises résidentes, selon des enquêtes menées pour dresser la balance des paiements et la position extérieure nette de la Suisse.
Actions et autres participations (AF.51)	Investissements de portefeuille: actions, bons de participation et bons de jouissance d'émetteurs résidents dans les dépôts de la clientèle auprès des comptoirs en Suisse des banques, selon l'enquête sur les dépôts de titres. Participations: investissements directs en Suisse, selon des enquêtes menées pour dresser la balance des paiements et la position extérieure nette de la Suisse.
Parts de placements collectifs de capitaux (AF.52)	Parts de placements collectifs de capitaux d'émetteurs résidents dans les dépôts de la clientèle auprès des comptoirs en Suisse des banques, selon l'enquête sur les dépôts de titres.
Droits sur les assurances et caisses de pensions (AF.6)	Des précisions sur le calcul de ces droits figurent dans les commentaires correspondants sous Compagnies d'assurances et caisses de pensions (S.125).
Produits financiers dérivés (AF.34)	Valeurs de remplacement positives envers des banques commerciales en Suisse, selon les bilans bancaires (données depuis 2004). Jusqu'en 2003, uniquement la contrepartie des opérations de la Banque nationale et des administrations publiques.
Produits structurés (-)	Produits structurés d'émetteurs résidents dans les dépôts de la clientèle auprès des comptoirs en Suisse des banques, selon l'enquête sur les dépôts de titres (données depuis 2005).

Les opérations concernant les dépôts et les crédits sont estimées sur la base de la variation des stocks. Pour les postes en monnaies étrangères, on tient compte des ajustements de valeur dus aux fluctuations des cours de change. Le calcul des opérations relatives aux droits nets sur les assurances et les caisses de pensions (F.6) est décrit sous Compagnies d'assurances et caisses de pensions (S.125).

2.4 Estimation du numéraire détenu par les divers secteurs

Les données sur le numéraire – billets de banque et pièces – détenu par la Banque nationale, les banques commerciales et les administrations publiques sont tirées des bilans. Le numéraire détenu par les sociétés non financières, les ménages et le reste du monde fait l'objet d'estimations. A cette fin, l'ensemble du numéraire est réparti en deux parts, l'une servant aux transactions et l'autre à la thésaurisation. Cette répartition repose sur des données internes de la Banque nationale concernant l'émission et la reprise de billets de banque. Dans une deuxième phase, la part servant aux transactions et celle qui est destinée à la thésaurisation sont réparties entre les secteurs.

Du total du numéraire servant aux transactions, une part de 10% est attribuée aux sociétés non financières, sans la Poste. Des données sont disponibles sur le numéraire détenu par la Poste (y compris PostFinance) qui fait elle aussi partie du secteur des sociétés non financières. Le numéraire des banques commerciales et des administrations publiques ainsi que les pièces détenues par la Banque nationale sont considérés comme entrant dans la part servant aux transactions. Le solde de cette part, soit environ 60%, est attribué aux ménages.

La part destinée à la thésaurisation est répartie entre les ménages et le reste du monde. On estime généralement que le reste du monde en détient une partie considérable. Il n'existe toutefois pas d'indices permettant de quantifier cette partie. C'est pourquoi le numéraire servant à la thésaurisation est attribué pour une moitié aux ménages et pour l'autre moitié au reste du monde.

2.5 Calcul des passifs sous forme d'actions et d'autres participations

Les données disponibles sur les passifs des secteurs suisses sous forme d'actions et d'autres participations (AF.51) ne permettent qu'une estimation des chiffres afférents aux secteurs des sociétés financières et des sociétés non financières. Pour le moment, il n'est pas possible de procéder à une ventilation entre les sous-secteurs des sociétés financières du fait que, pour les investissements de portefeuille, les secteurs des émetteurs de titres ne sont pas connus. L'estimation part d'une identité existant dans les comptes financiers: le total des actifs financiers sous forme d'actions et d'autres participations (AF.51) d'émetteurs résidents est égal au total des titres émis. Pour les investissements de portefeuille, la répartition des émetteurs entre sociétés financières et sociétés non financières est faite sur la base des parts de ces deux secteurs dans la capitalisation boursière (*free float*) à la SIX Swiss Exchange. Pour obtenir le total des passifs sous forme d'actions et d'autres participations (AF.51), on ajoute aux investissements de portefeuille les participations que des résidents et des non-résidents détiennent dans des entreprises suisses; en ce qui concerne les participations, les secteurs des émetteurs sont connus.

2.6 Comptabilisation des produits structurés

Les données relatives aux produits structurés détenus par les investisseurs (actifs financiers) sont tirées des enquêtes sur les dépôts de titres. Les produits structurés émis par les banques en Suisse (passifs) sont comptabilisés dans les bilans bancaires, mais ne constituent pas une catégorie propre. Il est actuellement impossible d'identifier les produits structurés. On sait toutefois que, en raison de l'impôt anticipé, peu de produits structurés sont émis en Suisse. Aussi les comptes financiers ne tiennent-ils pas compte de ces produits. Pour des raisons techniques, on suppose que tous les produits structurés sont émis à l'étranger.

2.7 Statistiques de base

La liste systématique ci-après précise les sources principales dont sont tirées les données entrant dans les comptes financiers. Des informations plus détaillées peuvent être obtenues en consultant ces sources.

Rapport de gestion de la Banque nationale suisse

Le Rapport de gestion de la BNS comprend le Compte rendu d'activité à l'Assemblée fédérale et le Rapport annuel, avec les comptes annuels détaillés. Il constitue la source essentielle des données afférentes aux actifs et passifs financiers du sous-secteur de la BNS (S.121).

De plus amples informations figurent dans le Rapport de gestion de la BNS. Cette publication est également disponible sur Internet (www.snb.ch, *Publications*).

Statistique bancaire

La statistique bancaire repose sur des enquêtes que la BNS mène auprès des banques dans le but d'accomplir ses tâches légales. Toutes les banques autorisées par la FINMA à exercer leur activité sont tenues de fournir des données. Les créances et engagements des banques commerciales (S.122) sont tirés des bilans détaillés. Grâce à la répartition par secteurs des bilans bancaires et aux informations sur les stocks de titres dans les dépôts de la clientèle (enquête sur les dépôts de titres), la statistique bancaire fournit également des données sur d'autres secteurs. Elle constitue donc une source essentielle de données pour l'établissement des comptes financiers.

De plus amples informations figurent dans deux publications de la Banque nationale suisse (BNS), *Les banques suisses* et le *Bulletin mensuel de statistiques bancaires*. Ces publications sont également disponibles sur Internet (www.snb.ch, *Publications*).

Statistique des fonds de placement

Les directions des fonds de placement suisses et les représentants des fonds étrangers en Suisse remettent chaque trimestre à la BNS des données sur la fortune des fonds de placement, mais aussi sur les montants revenant aux fonds et les montants remboursés par les fonds. Les informations tirées de la statistique des fonds de placement sont indispensables à l'établissement des actifs et passifs du sous-secteur des autres établissements financiers (S.123).

De plus amples informations figurent dans le *Bulletin mensuel de statistiques économiques* de la BNS. Cette publication est également disponible sur Internet (www.snb.ch, *Publications*).

Statistique du marché des capitaux établie par la Banque nationale suisse

La statistique du marché des capitaux concerne les prélèvements sur le marché des capitaux par des emprunts obligataires en francs cotés à la SIX Swiss Exchange et par des actions suisses. Dans les comptes financiers, on utilise des informations tirées de la statistique du marché des capitaux pour déterminer les opérations sur les passifs relatifs aux titres de créance à long terme et aux actions des entreprises.

De plus amples informations figurent dans le *Bulletin mensuel de statistiques économiques* de la Banque nationale suisse. Cette publication de la BNS est également disponible sur Internet (www.snb.ch, *Publications*).

Balance des paiements et position extérieure nette

La balance des paiements résume les transactions économiques entre la Suisse et l'étranger. La balance des transactions courantes regroupe les échanges de biens et de services, les flux transfrontières de revenus de facteurs et les transferts courants. La balance des capitaux donne un aperçu des opérations financières avec l'étranger, y compris celles qui portent sur des investissements directs. La statistique sur la position extérieure nette indique les actifs à l'étranger et les passifs envers l'étranger ainsi que les avoirs nets de la Suisse à l'étranger. Ces données servent à établir les relations des secteurs et sous-secteurs suisses avec le reste du monde.

De plus amples informations figurent dans la *Balance suisse des paiements* ainsi que dans la *Position extérieure nette de la Suisse et l'Evolution des investissements directs*. Ces publications de la BNS sont également disponibles sur Internet (www.snb.ch, *Publications*).

Statistiques d'assurance établies par l'Autorité fédérale de surveillance des marchés financiers (FINMA)

Ces statistiques fournissent des informations détaillées sur les activités des compagnies d'assurance-vie, d'assurance-dommages et de réassurance, toutes soumises à la surveillance de la FINMA. Pour dresser les comptes financiers, il est nécessaire de disposer notamment de données sur les provisions techniques d'assurance; ces dernières représentent les droits des assurés.

Des données à partir de 2008 sont disponibles sur Internet à l'adresse suivante: www.finma.ch/f, *Etablissements, Assurances, Données du marché de l'assurance*.

Pour les données jusqu'en 2007, il faut consulter, sur Internet, le site suivant: www.finma.ch/f, *Archives, Office fédéral des assurances privées, Documentation, Faits et chiffres*.

Statistique de l'assurance-maladie

Cette statistique donne une large vue d'ensemble des assureurs-maladie reconnus par la Confédération. Elle met l'accent sur l'assurance obligatoire des soins, régie par la loi fédérale sur l'assurance-maladie (LAMal). Cette source permet de compléter les données afférentes au sous-secteur des assurances et caisses de pensions (S.125).

De plus amples informations figurent dans la *Statistique de l'assurance-maladie obligatoire*, Office fédéral de la santé publique (OFSP). Cette publication est également disponible sur Internet (www.bag.admin.ch, *Thèmes, Assurance-maladie, Statistiques*).

Statistique des caisses de pensions

La statistique des caisses de pensions présente l'état et l'évolution de la prévoyance professionnelle en Suisse. Toutes les institutions de prévoyance de droit public et de droit privé, qui offrent une protection contre les conséquences économiques de la vieillesse, de l'invalidité ou du décès, sont appelées à participer à l'enquête servant à dresser la statistique des caisses de pensions.

De plus amples informations figurent dans *La prévoyance professionnelle en Suisse*, Office fédéral de la statistique (OFS). Cette publication est également disponible sur Internet (www.bfs.admin.ch, *Actualités, Publications*).

Compte d'Etat de la Confédération

Au niveau de la Confédération, le compte d'Etat englobe le compte financier, le compte de résultat et le compte capital. Cette source de données est essentielle pour le sous-secteur de la Confédération (S.1311).

De plus amples informations figurent dans le compte d'Etat établi par l'Administration fédérale des finances (AFF). Cette publication est également disponible sur Internet à l'adresse suivante: www.efv.admin.ch/f, *Thèmes, Rapports sur l'état des finances, Compte d'Etat*.

Statistique financière établie par l'Administration fédérale des finances (AFF)

La statistique financière comprend les rapports sur l'état des finances relatifs à la Confédération, aux cantons, aux communes et aux assurances sociales. Elle est établie conformément aux normes nationales et internationales.

Cette statistique peut être consultée sur Internet à l'adresse suivante: www.efv.admin.ch/f, *Thèmes, Statistique financière*.

Statistiques de SIX Swiss Exchange

Les statistiques de SIX Swiss Exchange fournissent des informations relatives aux papiers-valeurs cotés en bourse (SIX Swiss Exchange) ainsi qu'aux indices boursiers (actions et obligations).

Elles sont disponibles sur Internet à l'adresse suivante: www.six-swiss-exchange.com/index_fr, *Statistiques*.

Rapport annuel du Fonds de compensation de l'AVS

Le rapport annuel du Fonds de compensation de l'AVS englobe le bilan annuel du Fonds ainsi que les comptes d'exploitation de l'AVS, de l'AI et des APG. Il s'agit d'une source de données primordiale pour le sous-secteur des assurances sociales (S.1314).

De plus amples informations figurent dans le *Rapport annuel – Fonds de compensation de l'assurance-vieillesse et survivants*. Ce rapport est également disponible sur Internet (www.ahvfonds.ch, *Rapports annuels*).

Faits et chiffres concernant les opérations de leasing

L'Association Suisse des Sociétés de Leasing (ASSL) publie chaque année les résultats d'une enquête qu'elle mène auprès de ses membres au sujet des opérations de leasing en Suisse. Ces résultats fournissent des informations sur le leasing de biens d'investissement (biens meubles), le leasing immobilier et le leasing de voitures. Les chiffres établis par l'ASSL servent à l'estimation des engagements découlant de contrats de leasing conclus par les ménages auprès d'établissements autres que des banques.

De plus amples informations figurent dans le *Rapport annuel* de l'Association Suisse des Sociétés de Leasing, disponible sur Internet (www.assocleasing.ch/55/ASSL/Le_Leasing.Faits_et_chiffres.html).

3. Autres ouvrages utiles

Commission of the European Communities (Eurostat), International Monetary Fund, Organisation for Economic Co-operation and Development, United Nations, World Bank. 1993. System of National Accounts 1993. Brussels/Luxembourg, New York, Paris, Washington D.C. Adresse Internet:
<http://unstats.un.org/unsd/sna1993/introduction.asp>

Commission européenne (Eurostat). 1996. Système européen des comptes. SEC 1995. Luxembourg: Office des publications officielles des Communautés européennes. Le SEC est disponible sur Internet à l'adresse suivante:
<http://forum.europa.eu.int/irc/dsis/nfaccount/info/data/esa95/esa95-new.htm>
<http://eur-lex.europa.eu/LexUriServ/LexUriServ.do?uri=CONSLEG:1996R2223:20030807:FR:PDF>

Commission européenne (Eurostat). 2002. Manuel SEC95 pour le déficit public et la dette publique. Luxembourg: Office des publications officielles des Communautés européennes. Adresse Internet:
http://epp.eurostat.ec.europa.eu/cache/ITY_OFFPUB/KS-42-02-585/FR/KS-42-02-585-FR.PDF

European Commission (Eurostat). 2002. Manual on sources and methods for the compilation of ESA95 financial Accounts (deuxième édition). Luxembourg: Office for Official Publications of the European Communities. Adresse Internet:
http://epp.eurostat.ec.europa.eu/cache/ITY_OFFPUB/KS-RA-09-010/EN/KS-RA-09-010-EN.PDF

Office fédéral de la statistique. 2003. *Une introduction à la théorie et à la pratique des Comptes nationaux. Méthodes et concepts du SEC*. Neuchâtel: OFS.

Office fédéral de la statistique. 2008. *Le système de comptabilité nationale. Résultats 2001–2006*. Neuchâtel: OFS.

Meier, Ruth et Utz-Peter Reich. 2001. *Von Gütern und Geld, Kreisläufen und Konten: Eine Einführung in die Volkswirtschaftliche Gesamtrechnung der Schweiz*. Berne: Haupt.

