

Monatsbericht August 1983
Bulletin mensuel août 1983

No. 8

Die Monatsberichte der Schweizerischen Nationalbank können bei der Orell Füssli Graphische Betriebe AG, 8036 Zürich 3, Telefon 01/466 72 07, abonniert werden. Der Preis für ein Jahresabonnement beträgt Fr. 30.– für das Inland und Fr. 42.– für das Ausland. Postcheck 80-640.

On peut s'abonner au Bulletin mensuel de la Banque nationale suisse auprès d'Orell Füssli Arts Graphiques S.A., 8036 Zurich 3, téléphone 01/466 72 07. Le prix de l'abonnement annuel est fixé à fr. 30.– pour la Suisse et fr. 42.– pour l'étranger. Compte de chèques postaux 80-640

Entwicklungen und Tendenzen in der schweizerischen Geldwirtschaft

(Von Mitte Juli bis Mitte August 1983)

Zur Politik der Nationalbank

Gegen Ende Juli trat eine markante Befestigung des Dollars gegenüber den massgebenden Währungen ein. Besonders ausgeprägt war der Anstieg im Verhältnis zur D-Mark und zu den übrigen Währungen im EWS. Gegenüber diesen Währungen wertete sich der Schweizerfranken auf.

In dieser Situation tätigte die Nationalbank Anfang August gleichzeitig mit verschiedenen ausländischen Notenbanken Interventionskäufe an den Devisenmärkten. Sie erwarb D-Mark sowohl gegen Dollars als auch gegen Schweizerfranken. Damit verbunden ist eine etwas grosszügigere Geldversorgung. Als Folge davon bildeten sich die Geldmarktsätze leicht zurück, und die Zinsdifferenz zu den ausländischen Geldmarktsätzen vergrösserte sich. Die etwas stärkere Ausdehnung der Notenbankgeldmenge liegt noch im Rahmen der längerfristigen Zielsetzung der Geldpolitik.

Geldmarkt

Die Giroguthaben der Banken betragen am 20. Juli 6,7 Mrd Franken. Sie stiegen im Verlaufe der letzten Ausweisperiode des Monats Juli um 2,1 Mrd auf knapp 8,9 Mrd Franken, wobei sich die traditionellen Notenbankkredite (Inlandportefeuille, Lombard, Inlandkorrespondenten) um 4,3 Mrd Franken erhöhten. Am 10. August betragen die Giroguthaben gut 7 Mrd Franken. Zu der für diesen Stichtag reichlichen Geldversorgung trug vor allem die Zunahme des Devisenbestandes bei, die in erster Linie auf neu abgeschlossene Swapkredite sowie auf Käufe von D-Mark gegen Schweizerfranken zurückzuführen war. Liquiditätserhöhend wirkten zudem der Rückgang des Notenumlaufs und die Abnahme der übrigen täglich fälligen Verbindlichkeiten.

Die Geldmarktsätze bildeten sich als Folge der leicht expansiveren Geldpolitik per saldo etwas zurück. Mitte August lag der Eurofrankensatz für Dreimonatsgelder bei 4½% gegenüber 4% Mitte Juli. Damit vergrösserte sich die Spanne zum ansteigenden DM-Satz merklich.

Die Festgeldsätze der Grossbanken blieben während der Berichtsperiode unverändert bei 4% für alle Laufzeiten von 3–12 Monaten. Bei der Emission von dreimonatigen Geldmarkt-Buchforderungen am 21. Juli 1983 wurden bei einer Rendite von 3,550% 182,9 Mio Franken zuteilt.

Devisenmarkt

Der kontinuierliche Anstieg der Zinssätze in den USA, welcher teilweise auf den über Erwartungen starken Konjunkturaufschwung, nicht zuletzt aber auch auf Unsicherheiten bezüglich des geldpolitischen Kurses in den USA zurückgeführt wurde, bewirkte eine markante Höherbewertung des Dollars. Besonders gegenüber der D-Mark und dem französischen Franken war der Aufwertungseffekt bedeutend. So erhöhte sich der DM-Kurs des Dollars im Verlaufe der Berichtsperiode um rund 5,5% und erreichte einen seit 10 Jahren nicht mehr registrierten Höchststand. Zur Beruhigung der Devisenmärkte begannen die wichtigsten Notenbanken anfangs August mit Dollarverkäufen ins Kursgeschehen einzugreifen. Die Interventionen konnten jedoch den Anstieg des Dollars nur vorübergehend bremsen. Verglichen mit den EWS-Währungen war beim Schweizerfranken der Wertzuwachs des Dollars etwas geringer. Dennoch erreichte der Schweizerfrankenkurs des Dollars am 11. August mit 2,20 einen Jahreshöchststand.

Im Europäischen Währungssystem veränderten sich die Positionen der einzelnen Währungen im Vergleich zur Vorperiode nicht. Das britische Pfund und der Yen verloren gegenüber dem Dollar ebenfalls an Wert, konnten sich aber sowohl im Vergleich zur D-Mark als auch zum Schweizerfranken etwas befestigen. Der Schweizerfrankenkurs der D-Mark, der Mitte Juli knapp unter 82 notierte, schwächte sich gegen 80 ab. Die DM-Schwäche veranlasste die Schweizerische Nationalbank, zugunsten der D-Mark zu intervenieren, wobei sie D-Mark gegen Dollars und Franken übernahm.

Kapitalmarkt

Während der vom 13. Juli bis 8. August dauernden Emissionspause bei den Inlandanleihen blieb auch die Nachfrage am Sekundärmarkt eher ruhig. Bei relativ geringen Umsätzen ergaben sich nur unwesentliche Kurs- und Renditeverschiebungen. Die Durchschnittsrendite der eidgenössischen Anleihen, die Mitte Juli mit 4,53% errechnet wurde, erhöhte sich bis zum 15. August leicht auf 4,60%.

Die Bedingungen der ersten nach der Emissionspause aufgelegten Anleihen erfuhren gegenüber denjenigen von Ende Juni und Anfang Juli kaum Veränderungen. So vergüteten der Kanton Basel-Stadt, die Solothurner Kantonalbank und die Kraftwerke Oberhasli für ihre neuen Mittelaufnahmen einen Zins von 4½% bei Ausgabeprei-

sen zwischen pari und 99%. Auch der Bund legte für seine nächste Tenderanleihe einen Couponsatz von 4½% fest. Das am 11. August bekanntgegebene Emissionsprogramm für die Monate September und Oktober sieht 47 Anleihen im Gesamtbetrag von 3,2 Mrd Franken vor, davon je rund die Hälfte Konversionen und Neugeld.

Bei den Anleihen ausländischer Schuldner hielt die Emissionstätigkeit in reduziertem Umfang an. Die Zinsvergütungen hielten sich mit 5¼% bis 6% im Rahmen des Vormonats, die vorbörslichen Notierungen fielen jedoch unter die Ausgabekurse.

Die Entwicklung der Bankbilanzen im 2. Quartal 1983

Die Entwicklung der bilanzwirksamen Bankgeschäfte verlangsamte sich im 2. Quartal 1983. Die *Bilanzsumme* der 71 Banken (5 Grossbanken, 29 Kantonalbanken und 37 Regionalbanken und Sparkassen) kam Ende Juni um 7,8% über den Stand des Vorjahresmonats zu liegen, gegenüber 10,6% Ende März. Das verlangsamte Jahreswachstum ist im wesentlichen die Folge der Zurückhaltung der Banken bei der Kreditgewährung an das Ausland. Zudem wies der Dollarkurs im Vorjahresvergleich einen geringeren Anstieg auf. Auf der Passivseite schwächte sich der Zustrom von Kundengeldern stark ab und vermochte nur noch einen Teil der neu gewährten Kredite zu finanzieren. Der schwache Kundengeldzufluss führte zu einem erheblichen Rückgang der Nettoanlagen bei anderen Banken, insbesondere im Ausland. Die Jahreszuwachsrate der Bankendebitoren reduzierte sich dabei von 17,6% Ende März auf 4,6% Ende Juni und diejenige der Bankenkreditoren von -10,8% auf -13,3%. Das verlangsamte Wachstum des Interbankengeschäfts, insbesondere der Auslandpositionen, dürfte wohl in erster Linie mit der anhaltenden Unsicherheit auf den internationalen Finanzmärkten zusammenhängen. Dafür wurden im zweiten Quartal die Anlagen in Form von ausländischen Geldmarktpapieren und Wertpapieren – es dürfte sich hier in erster Linie um Staatspapiere handeln – beträchtlich aufgestockt.

Die *Kredite* an Kunden im In- und Ausland lagen Ende Juni noch um 1,9% über dem Vorjahresstand, gegen-

über 3,7% Ende März. Grund für den Rückgang ist das stark abgeschwächte Jahreswachstum der Auslandskredite, das sich Ende Juni auf -7,6% bezifferte, gegenüber +3,4% Ende März. Die Zuwachsrate der Inlandkredite stieg dagegen leicht von 3,8% auf 4,6% und widerspiegelt die zaghafte Belebung der inländischen Konjunktur. Bei den Inlandkrediten zeigten vor allem die Debitorenkredite eine etwas stärkere Entwicklung, obwohl die darin enthaltenen Baukredite mit -7,6% per Ende Juni noch stärker unter den Vorjahresstand sanken. Die Hauptstütze der Kreditfähigkeit bilden nach wie vor die Hypothekaranlagen mit einem relativ stabilen Jahreswachstum von 8,1%.

Die Entwicklung auf der Passivseite wurde im zweiten Quartal von den höheren kurzfristigen Zinssätzen, dem damit einhergehenden Wiederaufschwung der Treuhandgeschäfte und den guten Börsen im In- und Ausland geprägt. Obwohl der Stand der Treuhandgeschäfte der 71 Banken Ende Juni nach wie vor um 8,9% unter dem Vorjahresstand lag, erhöhte er sich im zweiten Quartal um 3,4 Mrd Franken. Den Banken flossen in der Folge nur noch relativ geringe Beträge an Kundengeldern zu. Der Stand der ausländischen *Publikumsgelder* reduzierte sich in der Berichtsperiode sogar, so dass sich die Jahreszuwachsrate Ende Juni noch auf 21,9% (März: 37,6%) bezifferte. Ebenfalls rückläufig entwickelte sich das Jahreswachstum der inländischen *Publikumsgelder* (März: 7,2%, Juni: 6,8%). Im Frankenbereich bewirkte der Anstieg der Geldmarktsätze über das Niveau der Spargeldsätze eine stark veränderte Struktur des Kundengeldzuflusses: Der Zufluss an Spargeldern schrumpfte im Verlaufe des zweiten Quartals erheblich, während der Bestand der Festgelder wieder anstieg. Im Juni nahm der Spargeldbestand erstmals wieder um 1,2 Mrd Franken ab, nachdem er in den vorangegangenen 14 Monaten durchschnittlich um je 1,8 Mrd Franken zugenommen hatte. Bei den Sichteinlagen flossen im Berichtsquartal in grösserem Ausmasse Mittel ab. Bei den Kassenobligationen übertrafen infolge der weiterhin wenig attraktiven Konditionen die Rückzahlungen die Neuzeichnungen erheblich, so dass Ende Juni der Bestand praktisch wieder auf das Vorjahresniveau zurückfiel.

Evolutions et tendances des marchés monétaire et financier suisses

De la mi-juillet à la mi-août 1983

Politique de l'institut d'émission

Vers la fin du mois de juillet, le dollar s'est revalorisé notablement vis-à-vis des principales autres monnaies. Par rapport au mark et aux autres monnaies du Système monétaire européen (SME), la hausse a été particulièrement prononcée. Quant au franc suisse, il s'est aussi raffermi vis-à-vis des monnaies du SME.

Face à cette situation, la Banque nationale est intervenue au début du mois d'août avec différents instituts d'émission en procédant à des achats sur les marchés des changes. Elle a acquis des marks aussi bien contre des dollars que contre des francs suisses. Il en a résulté un approvisionnement monétaire un peu plus ample. Aussi les rémunérations à court terme se sont-elles légèrement repliées, creusant de ce fait l'écart entre celles-ci et les taux d'intérêt servis sur les marchés monétaires étrangers. L'expansion, un peu plus accentuée, de la monnaie centrale s'inscrit encore dans le cadre de l'objectif à plus long terme de la politique monétaire.

Marché monétaire

Les avoirs en comptes de virements à la Banque nationale totalisaient 6,7 milliards de francs, le 20 juillet. Au cours de la dernière décade de juillet, ils se sont élevés de 2,1 milliards de francs pour atteindre environ 8,9 milliards de francs. De leur côté, les crédits traditionnels de l'institut d'émission (crédits d'escompte, avances sur nantissement et correspondants en Suisse) se sont accrus de 4,3 milliards de francs durant le même laps de temps. Le 10 août, les avoirs en comptes de virements se chiffraient à plus de 7 milliards de francs. Cet approvisionnement monétaire, abondant en ce jour de situation, s'explique surtout par l'augmentation des réserves de devises, consécutive en premier lieu à la conclusion de nouveaux swaps et aux achats de marks contre francs suisses. En outre, le recul des billets en circulation et des autres engagements à vue a entraîné un relèvement des liquidités.

Les rémunérations à court terme ont reculé un peu dans l'ensemble, en raison de la politique monétaire légèrement plus expansive. Sur le marché des euro-francs, le taux des dépôts à trois mois a passé de 4¼ %, à la mi-juillet, à 4½ %, à la mi-août. L'écart entre ce taux et celui de l'euro-mark, orienté à la hausse, s'est donc agrandi sensiblement.

Durant la période examinée, les grandes banques ont maintenu à 4 % les rémunérations qu'elles servent sur les dépôts de trois à douze mois. Le 21 juillet, des

créances comptables à trois mois ont été attribuées pour un montant de 182,9 millions de francs. Leur rendement s'est chiffré à 3,550 %.

Marché des changes

La hausse persistante des taux d'intérêt aux USA, expliquée en partie par la vigueur inattendue de la reprise de l'activité économique mais aussi par les incertitudes de la politique monétaire américaine, a entraîné une forte revalorisation du dollar. Face au mark allemand et au franc français notamment, ce mouvement a fait nettement sentir ses effets. Ainsi, le cours du dollar en République fédérale a augmenté d'environ 5,5 % durant la période considérée pour atteindre un niveau qui n'avait plus été enregistré depuis 10 ans. Afin de ramener le calme sur les marchés des changes, les principaux instituts d'émission ont commencé à intervenir au début du mois d'août en cédant des dollars. Ces interventions n'ont pu toutefois que freiner temporairement l'ascension du dollar. Par rapport au franc, le cours du dollar a un peu moins haussé que face aux monnaies du SME. Le 11 août, il a néanmoins atteint en Suisse son niveau le plus élevé de l'année, soit fr. 2.20.

Au sein du SME, les monnaies ont maintenu leurs positions par rapport à la période précédente. Vis-à-vis du dollar, la livre sterling et le yen ont également perdu du terrain. Face au mark et au franc suisse, ils se sont en revanche raffermis un peu. Le cours du mark qui s'inscrivait à peine au-dessous de fr. 82, à la mi-juillet, s'est replié par la suite pour s'établir vers fr. 80. Cette situation a amené la Banque nationale à intervenir en acquérant des marks contre des dollars et des francs.

Marché des capitaux

Du 13 juillet au 8 août, soit pendant la pause des émissions d'emprunts suisses, la demande est également restée assez calme sur le marché secondaire. Les variations de cours et de rendement ont été insignifiantes pour un volume d'affaires relativement faible. Le rendement moyen des emprunts fédéraux, qui se chiffrait à 4,53 %, à la mi-juillet, s'est élevé durant la période considérée pour atteindre 4,60 %, le 15 août.

Les conditions des premiers emprunts offerts en souscription après la pause des émissions n'ont presque pas subi de modifications par rapport à la fin juin et au début du mois de juillet. Par conséquent, le canton de Bâle-Ville, la banque cantonale de Soleure et les forces motrices du Oberhasli ont assorti leurs nouveaux emprunts d'un taux de 4½ % et de prix d'émission se si-

tuant entre 99% et le pair. De même, la Confédération a fixé à 4½% le coupon du prochain emprunt qu'elle émettra selon le système d'enchères. Rendu public le 11 août, le programme des émissions pour les mois de septembre et d'octobre porte sur 47 emprunts, soit 3,2 milliards de francs au total, une moitié environ revenant aux conversions et l'autre au prélèvement d'argent frais.

Dans le domaine des emprunts étrangers libellés en francs suisses, l'activité s'est maintenue à un niveau réduit. Se situant entre 5¼% et 6%, les taux d'intérêt de ces emprunts se sont inscrits dans les limites observées un mois auparavant. Quant aux cours avant bourse, ils ont toutefois reculé au-dessous des prix d'émission.

Evolution des bilans bancaires au 2e trimestre 1983

Le rythme de croissance des opérations bancaires qui apparaissent au bilan a ralenti durant le deuxième trimestre de cette année. A la fin juin, le taux annuel d'expansion des *bilans* des 71 banques (5 grandes banques, 29 banques cantonales et 37 banques régionales et caisses d'épargne) s'inscrivait à 7,8%, contre 10,6% à la fin mars. Ce ralentissement s'explique principalement par la retenue dont les banques ont fait preuve dans l'octroi de crédits à l'étranger. En outre, le cours du dollar n'a haussé que légèrement par rapport à l'année précédente. Au passif, l'afflux de fonds de la clientèle a fléchi sensiblement et n'a permis de financer qu'une partie des nouveaux crédits. Ce faible afflux a entraîné un substantiel recul des placements nets en banque, à l'étranger notamment. Le taux de croissance des avoirs en banque a passé de 17,6%, à la fin mars, à 4,6%, à la fin juin, et celui des engagements en banque, de -10,8% à -13,3%. Le fléchissement de la croissance des opérations interbancaires, avec l'étranger notamment, découle vraisemblablement en premier lieu du climat d'incertitude qui persiste sur les marchés financiers internationaux. En revanche, les placements effectués sous la forme de papiers monétaires étrangers et de titres – il s'agit probablement avant tout de papiers émis par des collectivités de droit public – ont augmenté notablement.

Le montant des *crédits* à la clientèle ne se situait, à la fin juin, que 1,9% au-dessus du niveau enregistré un an auparavant, contre 3,7% à la fin mars. La raison de ce recul réside dans la forte baisse des crédits accordés à des clients domiciliés à l'étranger, soit -7,6% à la fin du

premier semestre, contre +3,4% à la fin du premier trimestre. Par contre, le taux de croissance des crédits consentis à des personnes domiciliées en Suisse a passé de 3,8% à 4,6%. Il est le reflet de la timide reprise de la conjoncture suisse. Dans le domaine des crédits accordés à des personnes domiciliées en Suisse, ce sont surtout les comptes débiteurs qui ont connu une croissance un peu plus prononcée, bien que les crédits de construction, inclus dans ces comptes, aient encore reculé davantage à la fin juin (-7,6%) par rapport au mois correspondant de 1982. Avec un taux annuel d'expansion qui se situe à un niveau relativement stable, soit 8,1%, les placements hypothécaires demeurent le principal soutien de l'activité en matière de crédits.

Durant le deuxième trimestre, le passif des bilans bancaires a subi les effets du relèvement des rémunérations à court terme et, partant, du nouvel essor des opérations fiduciaires ainsi que des bonnes dispositions de la bourse en Suisse comme à l'étranger. Bien que le montant des opérations fiduciaires des 71 banques se soit toujours inscrit à la fin juin 8,9% au-dessous du niveau observé une année auparavant, il a haussé de 3,4 milliards entre la fin mars et la fin juin. C'est pourquoi l'afflux de fonds de la clientèle ne s'est chiffré qu'à des niveaux relativement faibles. Au cours de la période considérée, le volume des *fonds de la clientèle* étrangère a même diminué, de sorte que le rythme annuel d'expansion ne s'établissait qu'à 21,9% à la fin juin, contre 37,6% à la fin du premier trimestre. De même, la croissance annuelle des fonds de la clientèle suisse a passé de 7,2%, à la fin mars, à 6,8% à la fin du premier semestre. Les rémunérations à court terme des fonds libellés en francs suisses ayant dépassé les taux appliqués aux fonds d'épargne, l'afflux de fonds de la clientèle a subi une nette modification de structure. En effet, l'afflux de fonds d'épargne s'est sensiblement contracté durant la période considérée, alors que le volume des dépôts à terme fixe s'est élevé de nouveau. En juin, les fonds d'épargne ont diminué, pour la première fois, de 1,2 milliard, après avoir augmenté de 1,8 milliard de francs, en moyenne, chaque mois à partir d'avril 1982. Durant le trimestre considéré, les dépôts à vue ont connu un reflux d'une ampleur élevée. Quant aux obligations de caisse, le volume des titres arrivés à échéance a dépassé celui des nouvelles souscriptions, en raison des conditions toujours peu attrayantes. Ainsi, le montant des obligations de caisse s'est replié pour s'établir à la fin juin presque au même niveau enregistré une année auparavant.

Systematische Übersicht
Table systématique des matières

| Abbildungen | Nr. No | Graphiques |
|--|-----------|--|
| Entwicklung der Notenbankgeldmenge | 1 | Evolution de la monnaie de banque centrale |
| Entwicklung der Geldmenge M ₁ | 2 | Evolution de la masse monétaire M ₁ |
| Entwicklung der Geldmengen M ₂ und M ₃ | 3 | Evolution des masses monétaires M ₂ et M ₃ |
| Kreditgewährung von 71 Banken | 4 | Crédits accordés par 71 banques |
| Devisenkurse in der Schweiz | 5 | Cours des devises en Suisse |
| Aussenwert des Schweizerfrankens, exportgewichtet | 6 | Valeur extérieure du franc suisse, pondérée en fonction des exportations |
| Schweizerischer Aktienindex | 7 | Indice suisse des actions |
| Zinsentwicklung am Geld- und Kapitalmarkt | 8 | Evolution des taux d'intérêt sur les marchés monétaire et financier |
| Entwicklung des Preisniveaus | 9 | Evolution du niveau des prix |
| Entwicklung des Bruttosozialproduktes | 10 | Evolution du produit national brut |
| Index der industriellen Produktion | 11 | Indice de la production industrielle |
| Index der Gesamtbeschäftigung | 12 | Indice de l'emploi global |
| Aussenhandel | 13 | Commerce extérieur |
| Fremdenverkehr | 14 | Mouvement touristique |
| Entwicklung der Auftragseingänge und Auftragsbestände in der Industrie | 15 | Evolution des rentrées et carnets de commandes dans l'industrie |

| Tabellen | Nr. No | Tableaux |
|--|-----------|---|
| Schweizerische Nationalbank | | Banque nationale suisse |
| Ausweise der Schweizerischen Nationalbank | 1 | Situations de la Banque nationale suisse |
| Währungsreserven der Schweizerischen Nationalbank | 2 | Réserves monétaires de la Banque nationale suisse |
| Kreditgewährung der Schweizerischen Nationalbank | 3 | Crédits accordés par la Banque nationale suisse |
| Notenumlauf und täglich fällige Verbindlichkeiten | 4 | Billets en circulation et engagements à vue |
| Gliederung des Notenumlaufes | 5 | Répartition des billets en circulation |
| Zusammensetzung der täglich fälligen Verbindlichkeiten | 6 | Structure des engagements à vue |
| Deckung des Notenumlaufes und der täglich fälligen Verbindlichkeiten | 7 | Couverture or des billets en circulation et des engagements à vue |
| Entwicklung der Notenbankgeldmenge | 8–8b | Evolution de la monnaie de banque centrale |
| Entwicklung der Geldmenge | 9 | Evolution de la masse monétaire |

| Devisen- und Goldmarkt | | Marché des devises et de l'or |
|--|-------|---|
| Devisenkurse in der Schweiz (Geld) | 10 | Cours des devises en Suisse (demande) |
| Banknotenkurse in der Schweiz (Ankauf) | 11 | Cours des billets de banque en Suisse (achat) |
| Index des Wechselkurses für den Schweizerfranken gegenüber den Währungen wichtiger Handelspartner der Schweiz | 12/13 | Indice du cours de change du franc suisse vis-à-vis des monnaies d'importants partenaires commerciaux de la Suisse |
| Index des realen Wechselkurses für den Schweizerfranken gegenüber den Währungen wichtiger Handelspartner der Schweiz | 14/15 | Indice du cours de change réel du franc suisse vis-à-vis des monnaies d'importants partenaires commerciaux de la Suisse |
| Goldpreise | 16 | Prix de l'or |

Tabellen (Fortsetzung)**Tableaux (suite)****Geldmarkt****Marché monétaire**

| | | |
|--------------------------------------|-----------|---|
| Offizielle Diskont- und Lombardsätze | 17 | Taux officiels d'escompte et des avances sur nantissement |
| Geldmarktsätze in der Schweiz | 18 | Taux du marché monétaire en Suisse |
| Geldmarktsätze im Ausland | 19 | Taux du marché monétaire à l'étranger |

Kapitalmarkt**Marché des capitaux**

| | | |
|--|-----------|---|
| Zinssätze von Kassenobligationen | 20 | Taux d'intérêt de bons de caisse |
| Zinssätze von Spareinlagen und I. Hypotheken | 21 | Taux d'intérêt de dépôts d'épargne et de lères hypothèques |
| Rendite von Obligationen inländischer Schuldner | 22 | Rendement d'obligations de débiteurs suisses |
| Schweizerischer Aktienindex | 23 | Indice suisse des actions |
| Markt schweizerischer Bundesanleihen | 24 | Marché d'emprunts de la Confédération Suisse |
| Index ausländischer in der Schweiz kotierter Anleihen | 25 | Indice d'emprunts étrangers cotés en Suisse |
| Öffentlich aufgelegte schweizerische Obligationenanleihen | 26 | Emissions publiques d'emprunts suisses |
| In der Schweiz öffentlich aufgelegte ausländische Obligationenanleihen | 27 | Emissions publiques d'emprunts étrangers en Suisse |
| Öffentlich aufgelegte schweizerische Aktienemissionen | 28 | Emissions publiques d'actions suisses |
| Zusammenfassung der öffentlich aufgelegten Emissionen | 29 | Résumé des émissions publiques |
| Rückzahlungen an den Kapitalmarkt – nach Gruppen | 30 | Remboursements au marché des capitaux – par groupes |
| Rückzahlungen an den Kapitalmarkt – nach Monaten | 31 | Remboursements au marché des capitaux – par mois |
| Beanspruchung des Kapitalmarktes durch öffentliche Emissionen | 32 | Argent frais prélevé par des émissions publiques sur le marché des capitaux |
| Bewilligungspflichtiger Kapitalexpert nach Arten | 33 | Exportations de capitaux soumises à autorisation, selon le genre |
| Bewilligungspflichtiger Kapitalexpert nach Ländergruppen | 34 | Exportations de capitaux soumises à autorisation, par groupes de pays |
| Nicht öffentlich aufgelegte schweizerische Anleihensmissionen | 35 | Emissions d'emprunts suisses sans souscription publique |
| Öffentlich und nicht öffentlich aufgelegte schweizerische Anleihensmissionen | 36 | Emissions publiques et non-publiques d'emprunts suisses |
| Ausstehende Pfandbriefe | 38 | Lettres de gage en circulation |
| Anlagen des Ausgleichsfonds der Alters- und Hinterlassenenversicherung | 39 | Placements du Fonds de compensation de l'assurance-vieillesse et survivants |

Börse**Bourse**

| | | |
|---------------------------|-----------|------------------------------|
| Wertpapierumsatz (Zürich) | 40 | Mouvement de titres (Zurich) |
| Wertpapierumsatz (Basel) | 41 | Mouvement de titres (Bâle) |
| Wertpapierumsatz (Genf) | 42 | Mouvement de titres (Genève) |

Tabellen (Fortsetzung)**Tableaux (suite)****Banken**

| | |
|--|--------------|
| Entwicklung der Guthaben und Verpflichtungen gegenüber dem Ausland | 43/44 |
| Zwischenbilanzen schweizerischer Banken (Aktiven) | 45 |
| Zwischenbilanzen schweizerischer Banken (Passiven) | 46 |
| Inländische Kreditfähigkeit der Banken | 47 |
| Baukredite | 48 |
| Quartalsbilanzen der Grossbanken | 49 |
| Anlagefonds | 50 |

Banques

| |
|--|
| Evolution des avoirs et des engagements à l'étranger |
| Bilans intermédiaires de banques suisses (Actif) |
| Bilans intermédiaires de banques suisses (Passif) |
| Crédits bancaires en Suisse |
| Crédits de construction |
| Bilans trimestriels des grandes banques |
| Fonds de placement |

Zahlungsverkehr

| | |
|--|-----------|
| Giroverkehr der Schweizerischen Nationalbank | 51 |
| Wertschriften-Clearing für Kassageschäfte | 52 |
| Postzahlungsverkehr | 53 |

Trafic des paiements

| |
|---|
| Virements de la Banque nationale suisse |
| Clearing des titres pour opérations au comptant |
| Services financiers postaux |

Öffentliche Finanzen

| | |
|---|-----------|
| Fiskaleinnahmen des Bundes | 54 |
| Fiskaleinnahmen des Bundes nach Hauptkategorien | 55 |
| Eidgenössische Stempelabgaben | 56 |
| Erträge der Verrechnungssteuer | 57 |
| Ausgaben des Bundes | 58 |
| Rechnungsabschlüsse des Bundes | 59 |
| Schulden des Bundes | 60 |
| Betriebsergebnisse der Schweizerischen Bundesbahnen | 61 |
| Betriebs-, Gewinn- und Verlustrechnung der PTT-Betriebe | 62 |
| Finanzen der Kantone und Städte | 63 |
| Schulden der Kantone und Städte | 64 |

Finances publiques

| |
|--|
| Recettes fiscales de la Confédération |
| Recettes fiscales de la Confédération d'après le genre |
| Droits de timbre fédéraux |
| Rendements de l'impôt anticipé |
| Dépenses de la Confédération |
| Clôture des comptes de la Confédération |
| Dette de la Confédération |
| Résultats d'exploitation des Chemins de fer fédéraux suisses |
| Compte d'exploitation et compte de profits et pertes de l'entreprise des PTT |
| Finances des cantons et des villes |
| Dettes des cantons et des villes |

Aussenhandel

| | |
|---|-----------|
| Jahresergebnisse des Aussenhandels | 65 |
| Monatsergebnisse des Aussenhandels | 66 |
| Aussenhandelsmengen (Jahresergebnisse) | 67 |
| Aussenhandelsmengen (Monatsergebnisse) | 68 |
| Einfuhr wichtiger Waren | 69 |
| Ausfuhr der Hauptindustrien und wichtiger Waren | 70 |
| Einfuhr und Ausfuhr der Schweiz nach Ländern | 71 |
| Aussenhandel nach Verwendungszweck | 72 |
| Preisindex des Aussenhandels | 73 |
| Mengenindex des Aussenhandels | 74 |
| Ertragsbilanz | 75 |

Commerce extérieur

| |
|--|
| Résultats annuels du commerce extérieur |
| Résultats mensuels du commerce extérieur |
| Quantités du commerce extérieur (Résultats annuels) |
| Quantités du commerce extérieur (Résultats mensuels) |
| Importation des principales marchandises |
| Exportation des principales industries et marchandises |
| Importation et exportation de la Suisse par pays |
| Commerce extérieur par catégories d'utilisation |
| Indice des prix du commerce extérieur |
| Indice des quantités du commerce extérieur |
| Balance des revenus |

Tabellen (Fortsetzung)**Tableaux (suite)****Preise**

Index der Konsumentenpreise nach Bedarfsgruppen

76

Grosshandelspreisindex nach Herkunft der Waren

77

Grosshandelspreisindex nach Art der Waren

78

Grosshandelspreisindex

79

Index der Konsumentenpreise (1966 = 100 und 1977 = 100)

80

Index der Konsumentenpreise (1939 = 100)

81

Index der Preise landwirtschaftlicher Produktionsmittel

82

Produzentenpreise landwirtschaftlicher Erzeugnisse

83

Baukostenindex der Stadt Zürich

84

Baukostenindex der Stadt Bern

85

Indizes der Konsumentenpreise in verschiedenen Ländern

86

Indizes der Weltmarktpreise und des Grosshandels in verschiedenen Ländern

87**Prix**

Indice des prix à la consommation selon les groupes de consommation

Indice des prix de gros selon la provenance des marchandises

Indice des prix de gros selon le genre des marchandises

Indice des prix de gros

Indice des prix à la consommation (1966 = 100 et 1977 = 100)

Indice des prix à la consommation (1939 = 100)

Indice des prix des agents de la production agricole

Prix des produits agricoles payés à la production

Indice du coût de la construction dans la ville de Zurich

Indice du coût de la construction dans la ville de Berne

Indices des prix à la consommation dans différents pays

Indices des prix des marchés mondiaux et des prix de gros dans différents pays

Löhne

Entwicklung der Löhne und Gehälter

88

Durchschnittliche Stunden- und Monatsverdienste verunfallter Arbeitnehmer

89**Salaires**

Evolution des salaires et des traitements

Gains horaires et mensuels moyens des travailleurs victimes d'accidents

Bruttosozialprodukt

Nach Einkommensart

90

Nach Verwendungsart

91**Produit national brut**

Selon le genre de revenus

Selon le genre de dépenses

Produktion

Index der industriellen Produktion

92

Bauinvestitionen

93

Bautätigkeit

94

Elektrizitätsverbrauch

95

Auftragseingänge, Auftragsbestände und Umsätze in der Industrie

96**Production**

Indice de la production industrielle

Investissements en constructions

Industrie du bâtiment

Consommation d'électricité

Rentrées et carnets de commandes ainsi que chiffres d'affaires dans l'industrie

Beschäftigung, Arbeitsmarkt

Index der Beschäftigung

97

Index der Beschäftigung nach Wirtschaftsgruppen

98

Index der Beschäftigung in einzelnen Industrien

99

Arbeitsmarkt

100**Emploi, marché du travail**

Indice de l'emploi

Indice de l'emploi par groupes économiques

Indice de l'emploi dans différentes industries

Marché du travail

Tabellen (Fortsetzung)**Tableaux (suite)**

Handel, Verkehr**Commerce, Transports**

Wertumsätze im Kleinhandel

101

Commerce de détail, chiffre d'affaires

Verkehrsmengen der Schweizerischen Bundesbahnen

102

Quantités transportées par les Chemins de fer fédéraux suisses

Fremdenverkehr

103

Mouvement touristique

Ausland**Etranger**

Offizielle Währungsreserven einiger Länder

104

Reserves monétaires officielles de différents pays

Index der Geldmenge

105

Indice de la masse monétaire

Stichwortverzeichnis

Seiten
pages
95/96

Index alphabétique

Quellenverzeichnis

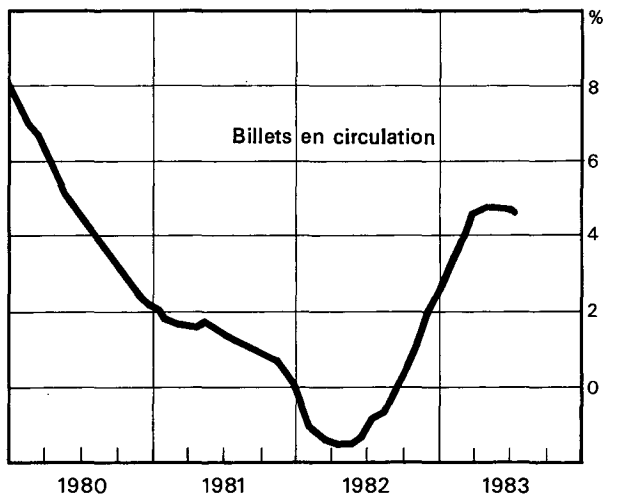
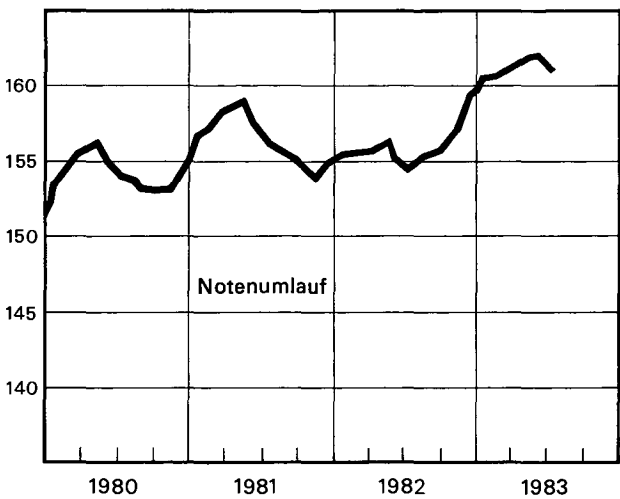
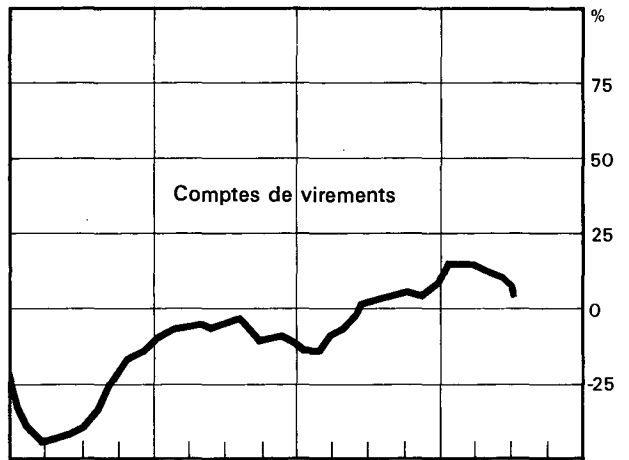
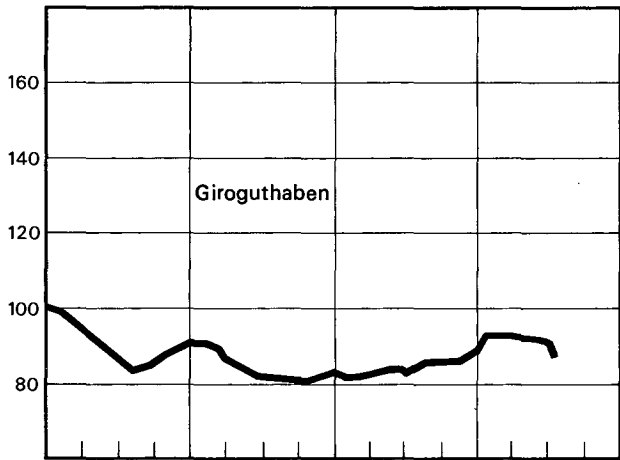
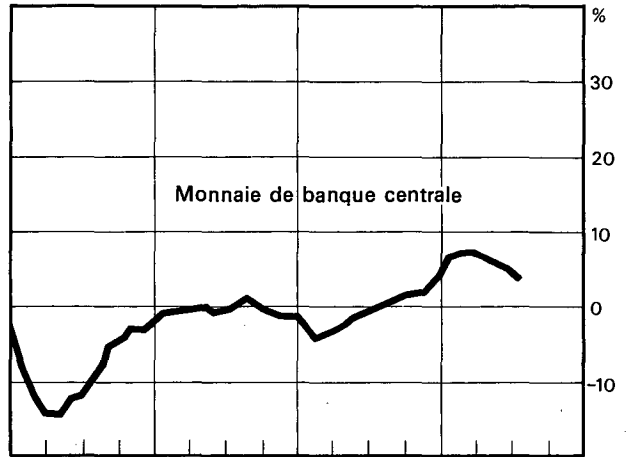
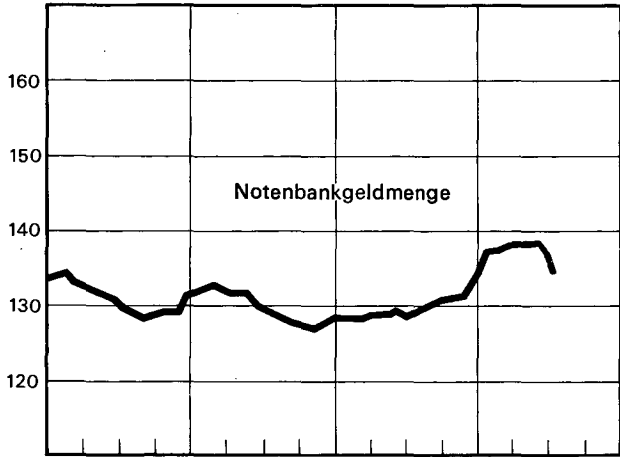
Seite
page
97

Indication des sources

1 Entwicklung der Notenbankgeldmenge¹ – Evolution de la monnaie de banque centrale¹
 (Gleitende 6-Monats-Durchschnitte – Moyennes mobiles de 6 mois)

Index – Indice
 Durchschnitt 1972 = 100
 Moyenne 1972 = 100

%-Veränderung gegenüber dem Vorjahresmonat
 Variation en % par rapport au mois correspondant
 de l'année précédente



¹⁾Vgl. Tabellen 8 – 8b – Voir tableaux 8 – 8b

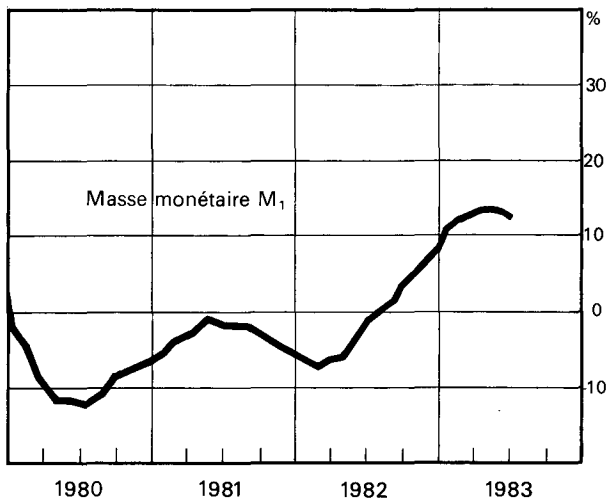
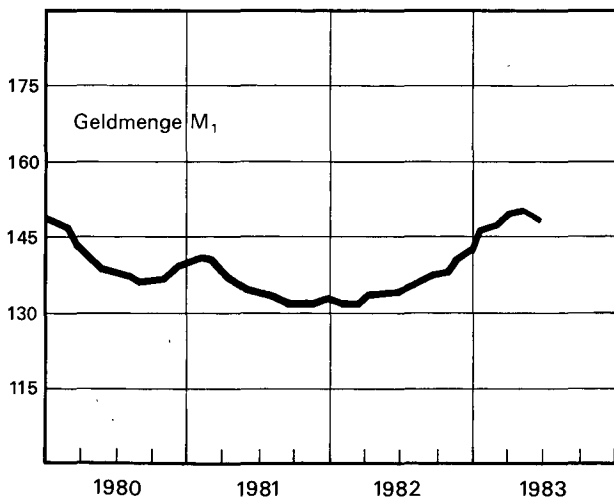
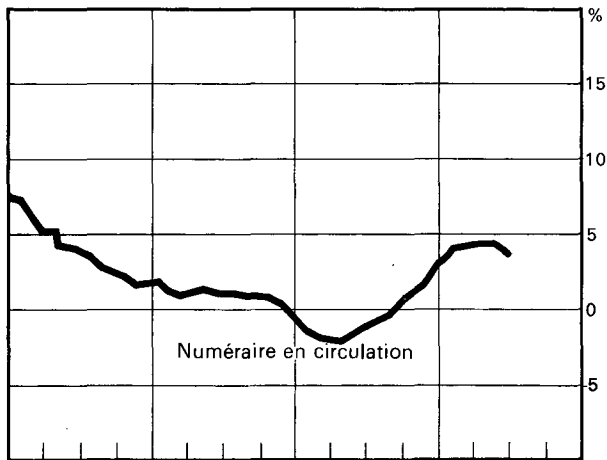
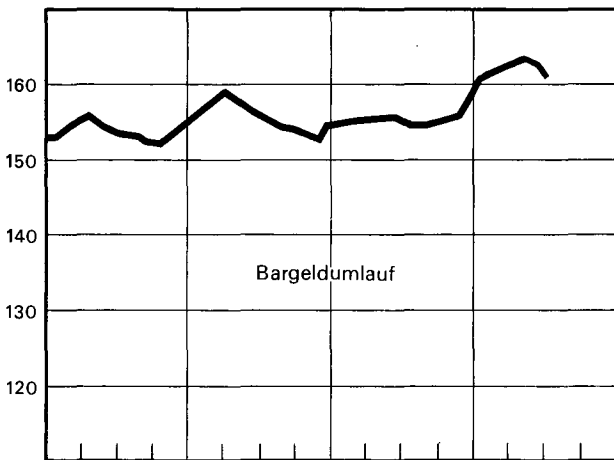
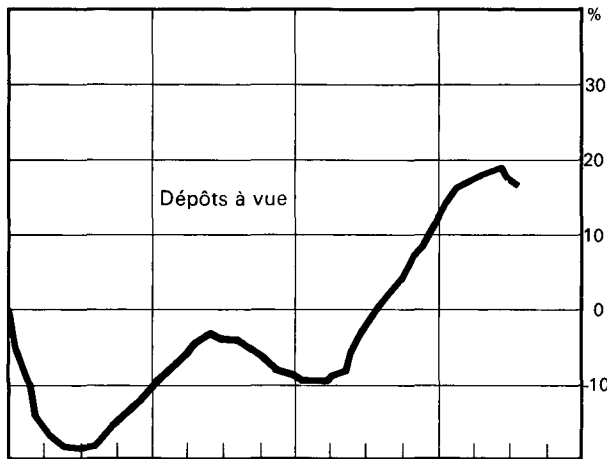
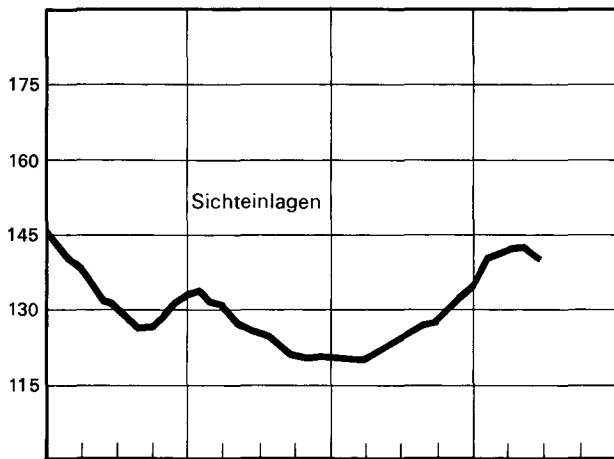
2

Entwicklung der Geldmenge M_1 ¹ – Evolution de la masse monétaire M_1 ¹

(Gleitende 6-Monats-Durchschnitte – Moyennes mobiles de 6 mois)

Index – Indice
 Durchschnitt 1972 = 100
 Moyenne 1972 = 100

%-Veränderung gegenüber dem Vorjahresmonat
 Variation en % par rapport au mois correspondant
 de l'année précédente

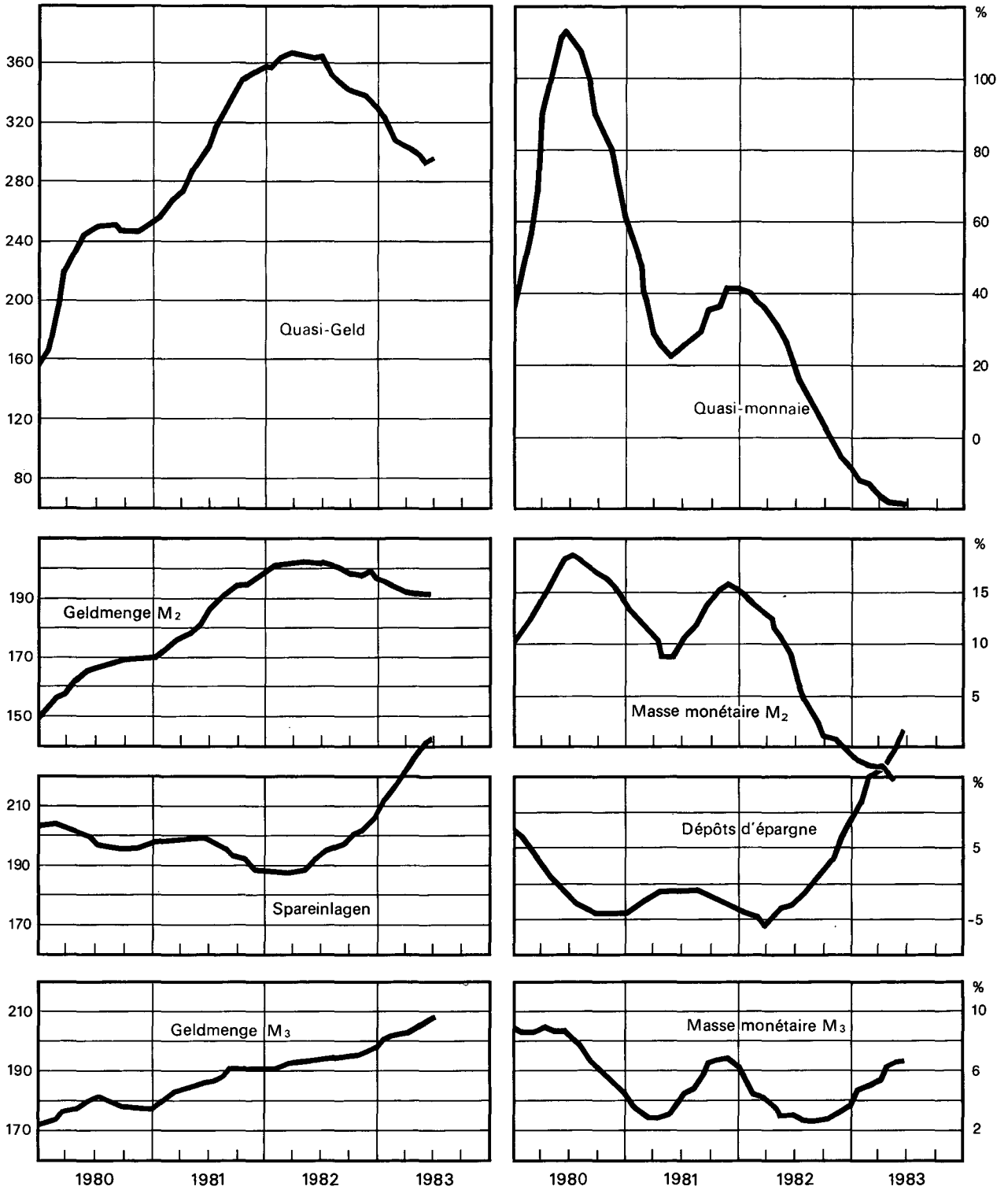


¹ Vgl. Tabelle 9 – Voir tableau 9

3 Entwicklung der Geldmengen M_2 und M_3 ¹ – Evolution des masses monétaires M_2 et M_3 ¹
 (Gleitende 6-Monats-Durchschnitte – Moyennes mobiles de 6 mois)

Index – Indice
 Durchschnitt 1972 = 100
 Moyenne 1972 = 100

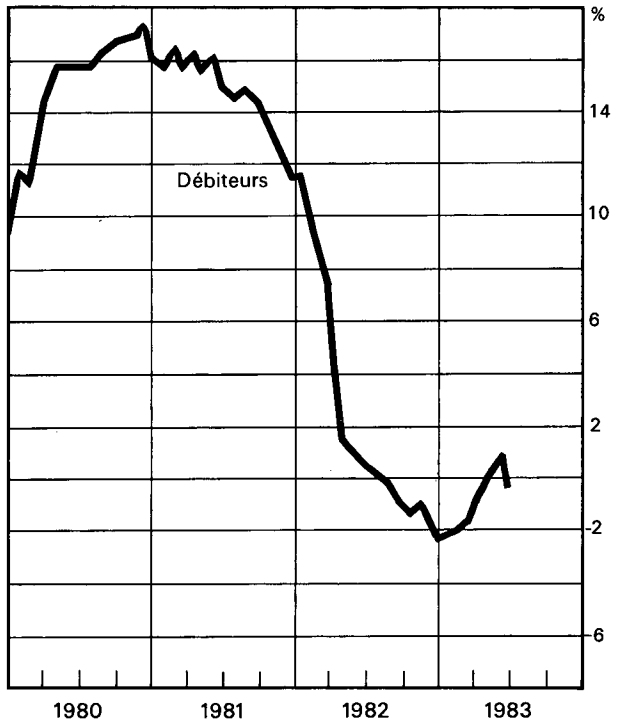
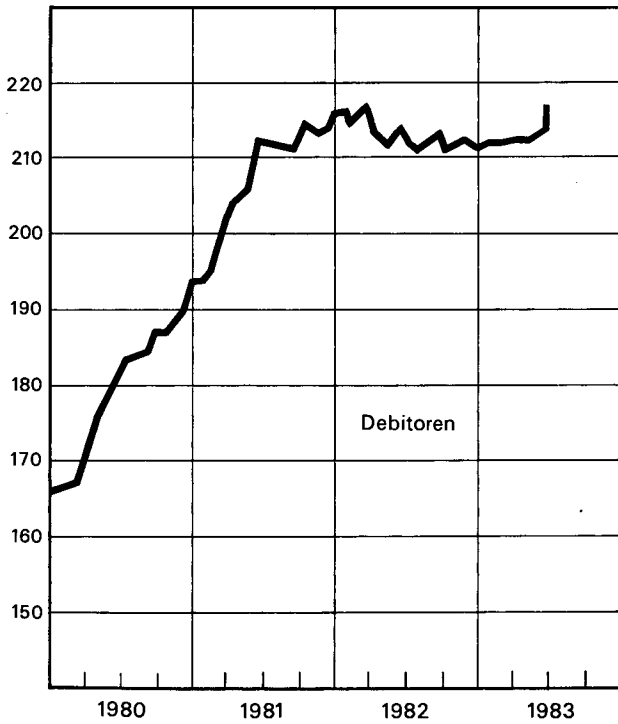
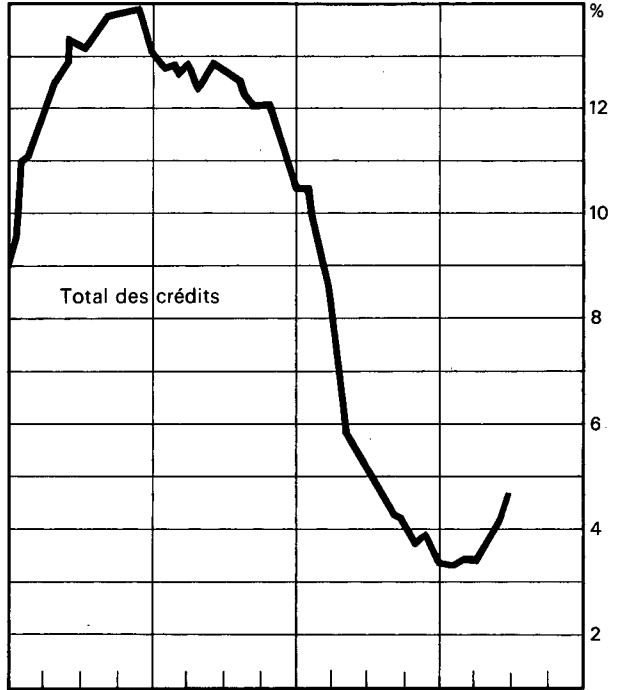
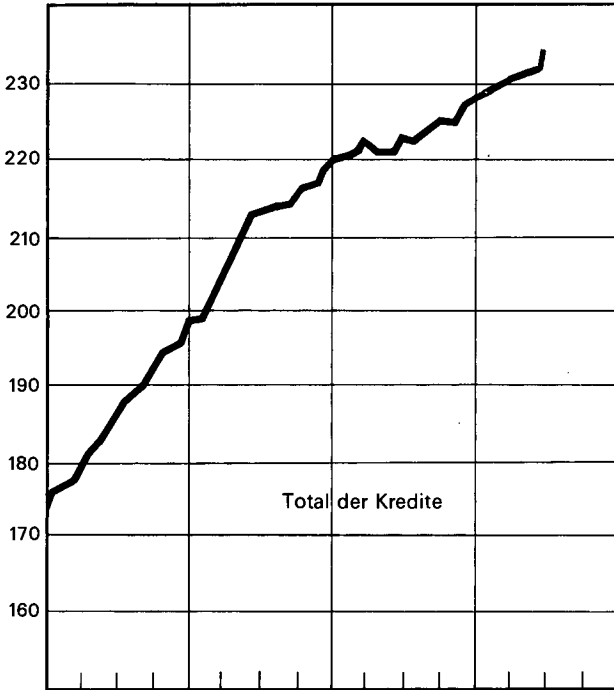
%-Veränderung gegenüber dem Vorjahresmonat
 Variation en % par rapport au mois correspondant
 de l'année précédente



¹ Vgl. Tabelle 9 – Voir tableau 9

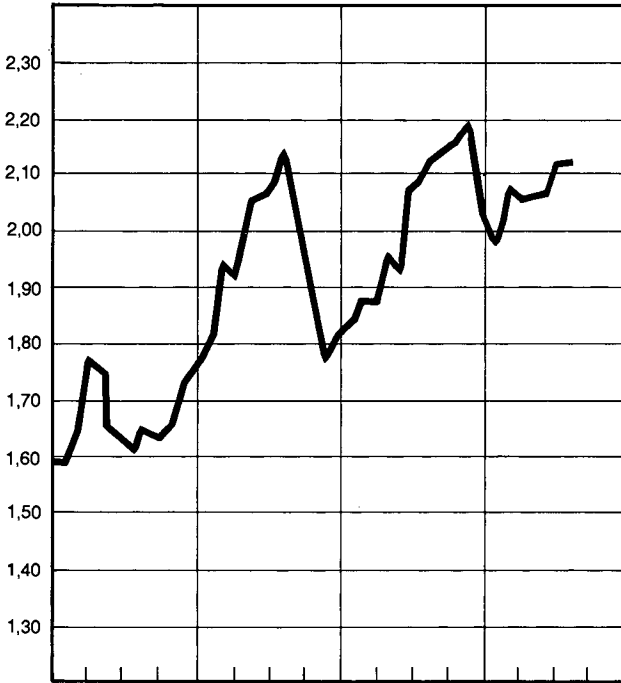
Index – Indice
 Durchschnitt 1972 = 100
 Moyenne 1972 = 100

%-Veränderung gegenüber dem Vorjahresmonat
 Variation en % par rapport au mois
 correspondant de l'année précédente

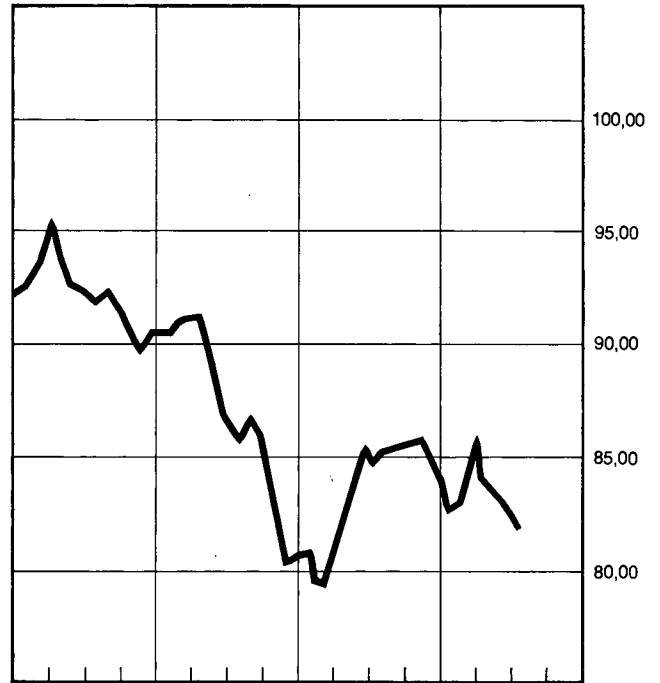


¹ Vgl. Tabelle 47 – Voir tableau 47

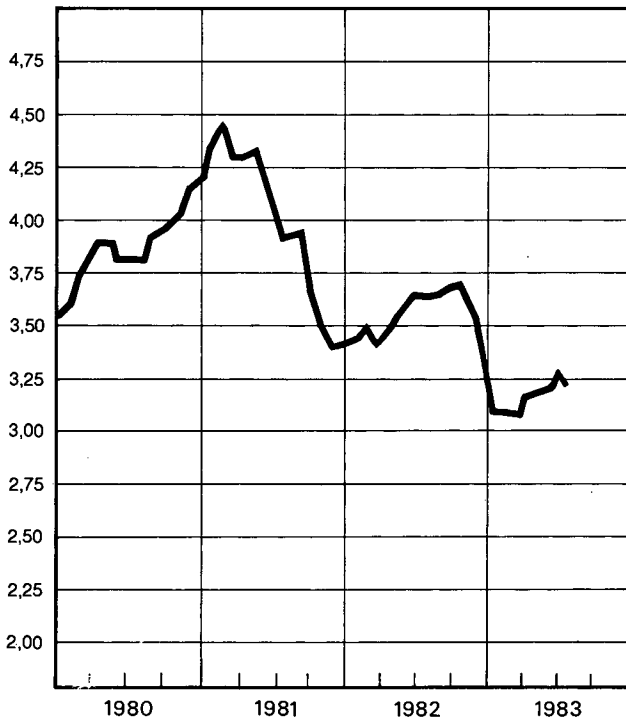
US-Dollar –
dollar USA



Deutsche Mark –
mark allemand



Pfund Sterling –
livre sterling



Franz. Franken –
franc français

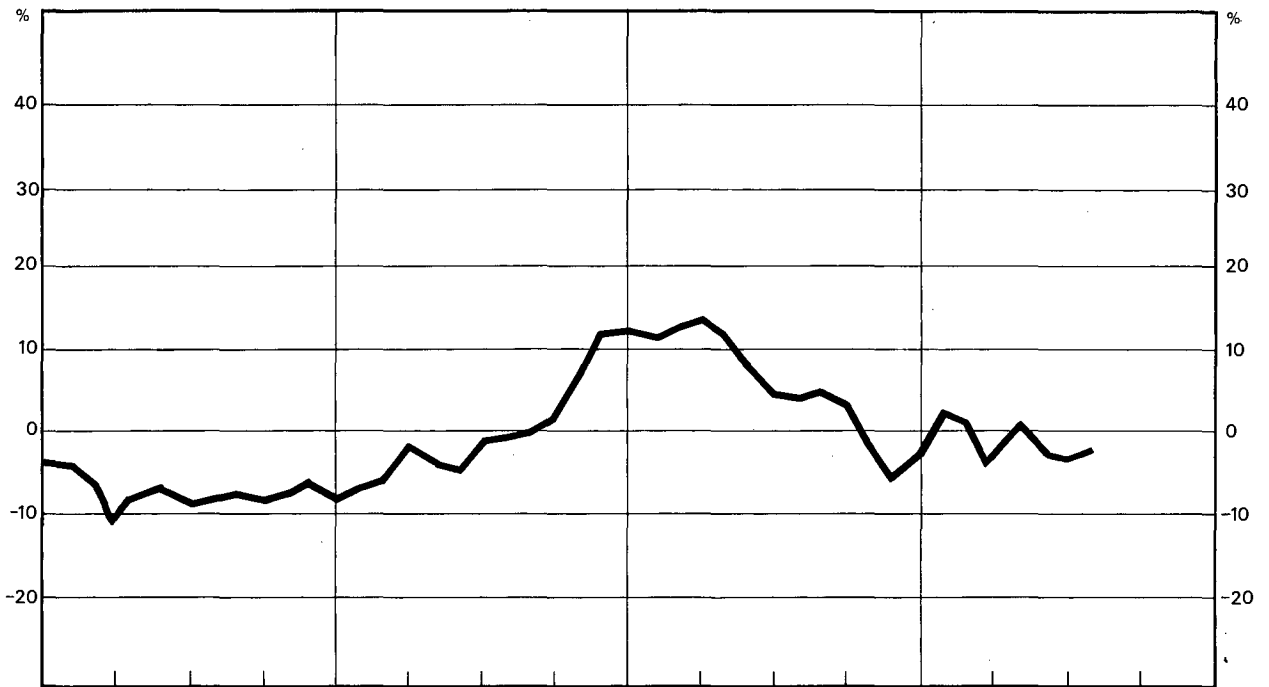


¹⁾ Vgl. Tabelle 10 – Voir tableau 10

6

**Aussenwert des Schweizerfrankens, exportgewichtet¹ –
Valeur extérieure du franc suisse, pondérée en fonction des exportations¹**

%-Veränderung gegenüber dem Vorjahresmonat – Variation en % par rapport au mois correspondant de l'année précédente

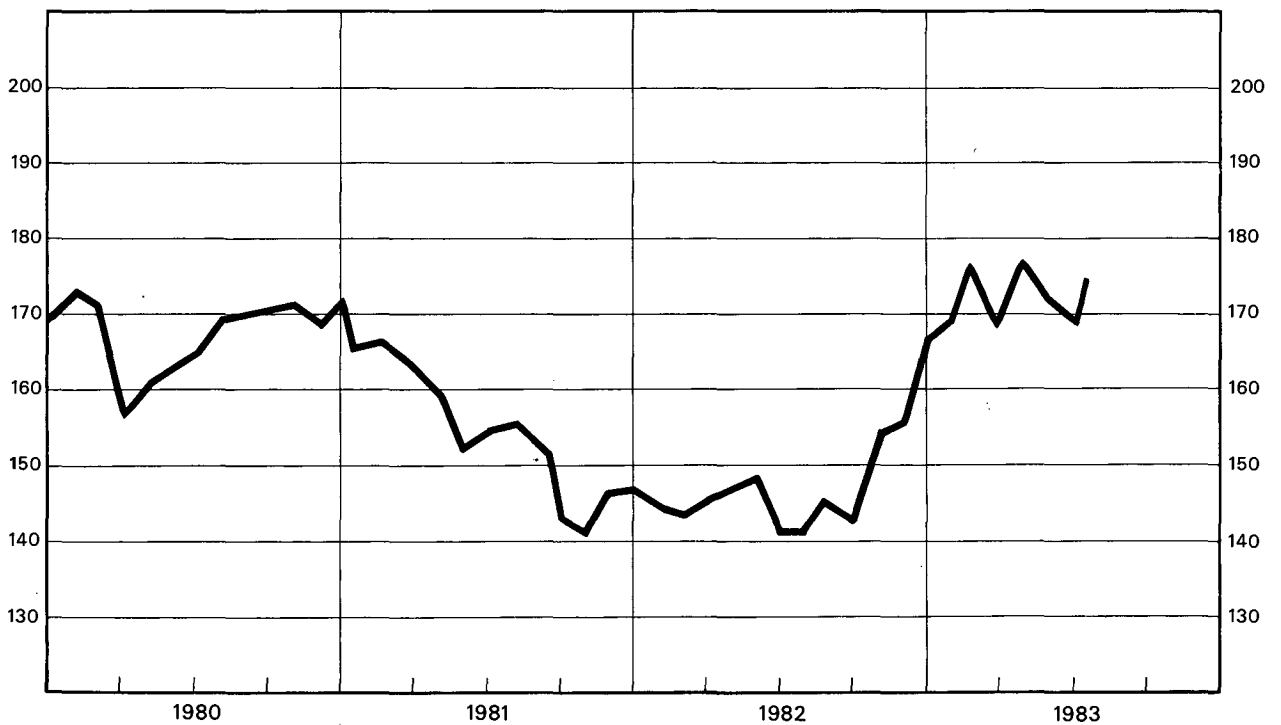


¹) Vgl. Tabelle 15 – Voir tableau 15

7

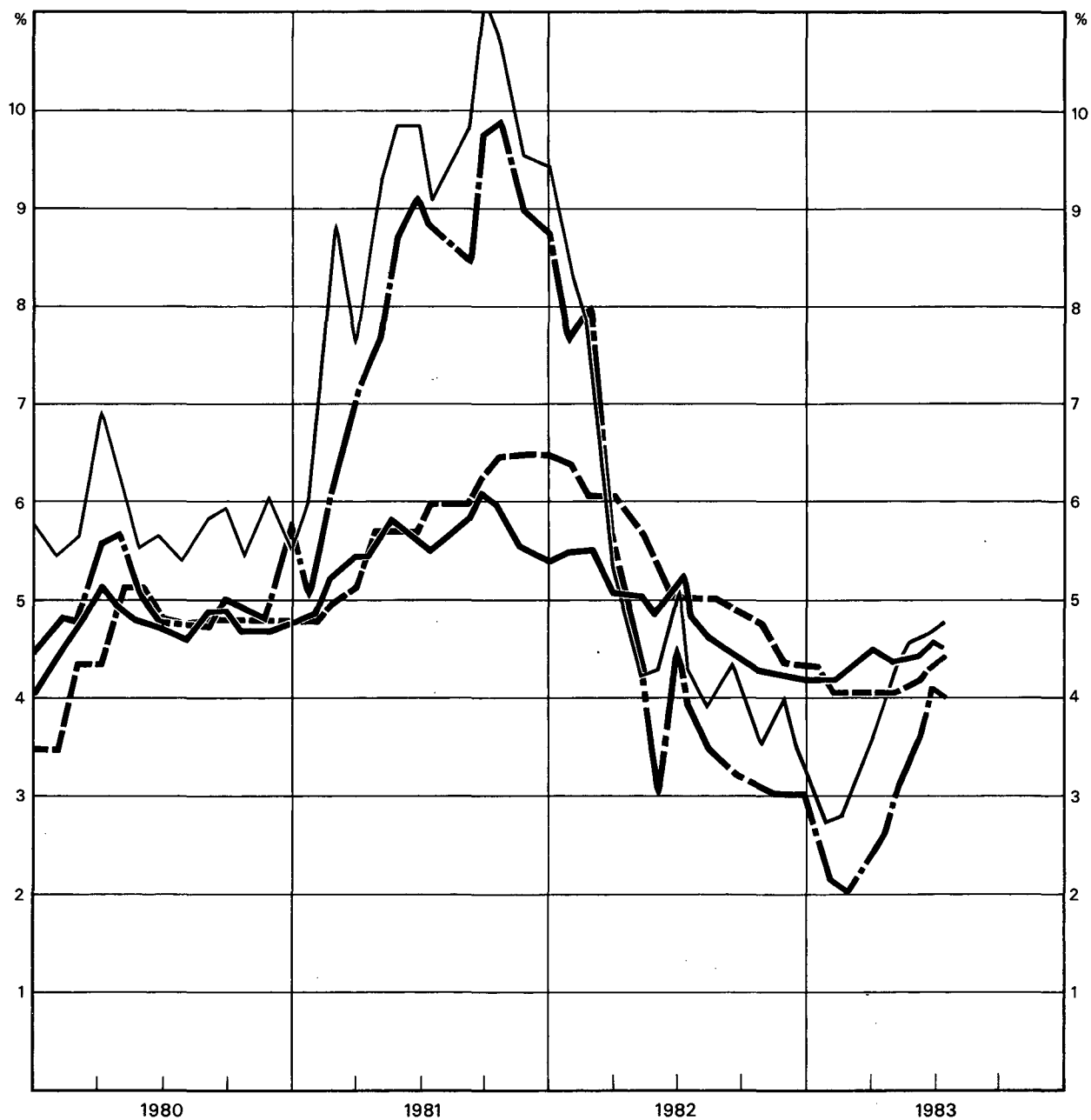
Schweizerischer Aktienindex¹ – Indices suisses des actions¹

1966=100



¹) Vgl. Tabelle 23 – Voir tableau 23

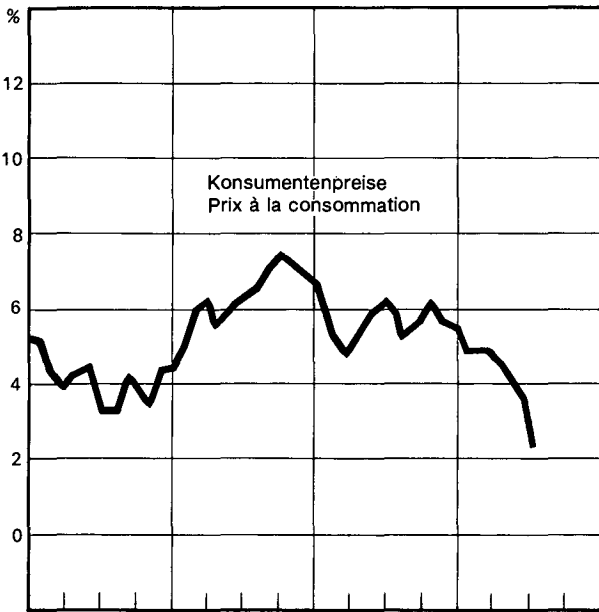
Zinsentwicklung am Geld- und Kapitalmarkt¹ –
 Evolution des taux d'intérêt sur les marchés monétaire et financier¹



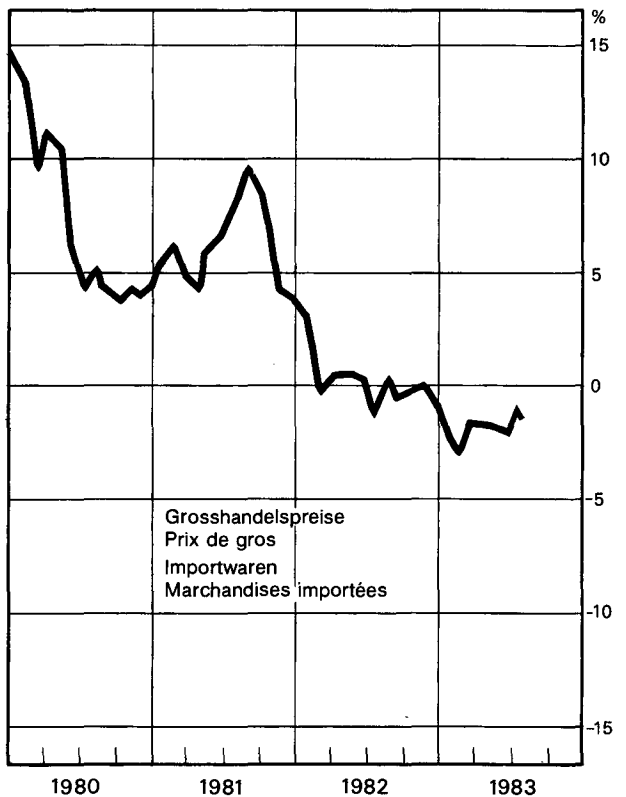
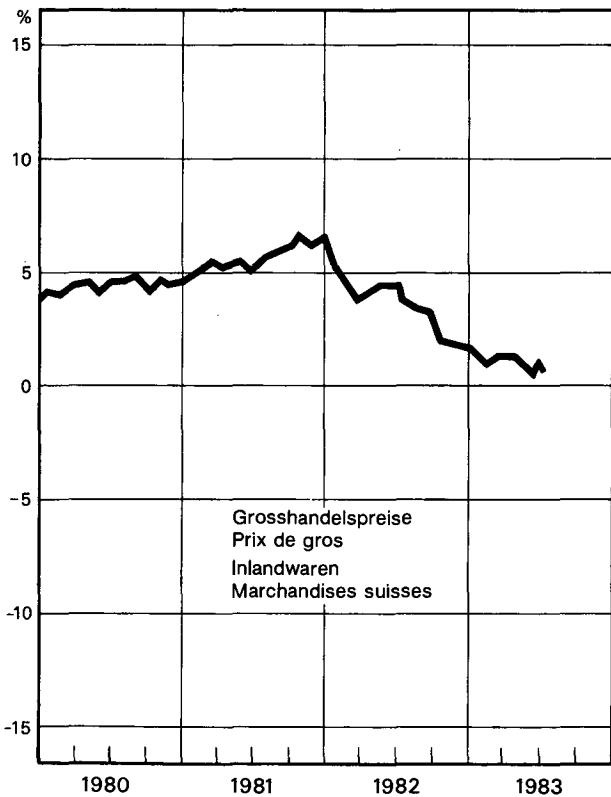
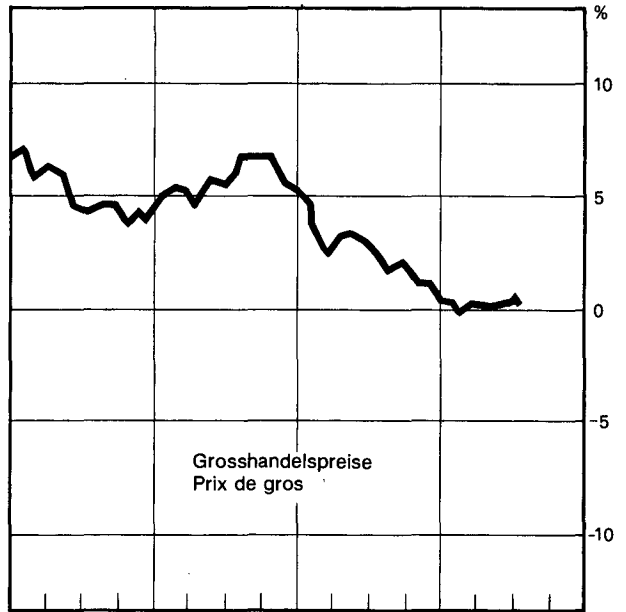
- Dreimonatsdeposits bei Grossbanken – Satz in Zürich
- Dépôts à 3 mois auprès des grandes banques – Taux à Zurich
- Satz für Dreimonatsgeld am Eurofrankenmarkt
- Dépôts à 3 mois sur le marché des euro-francs
- Rendite eidgenössischer Obligationen
- Rendement d'obligations de la Confédération
- Zinssätze von Kassenobligationen bei Kantonalbanken
- Taux d'intérêt de bons de caisse (banques cantonales)

¹ Vgl. Tabellen 18, 20 und 22 – Voir tableaux 18, 20 et 22

%-Veränderung gegenüber dem Vorjahresmonat
Variation en % par rapport au mois correspondant
de l'année précédente

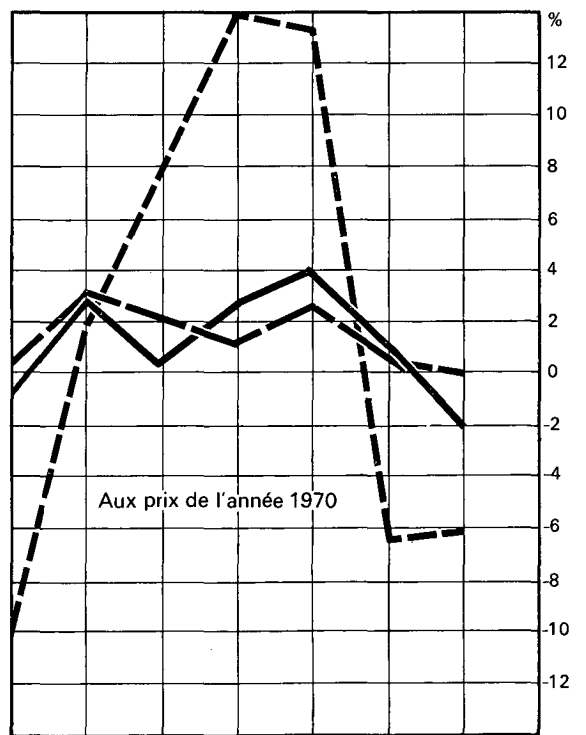
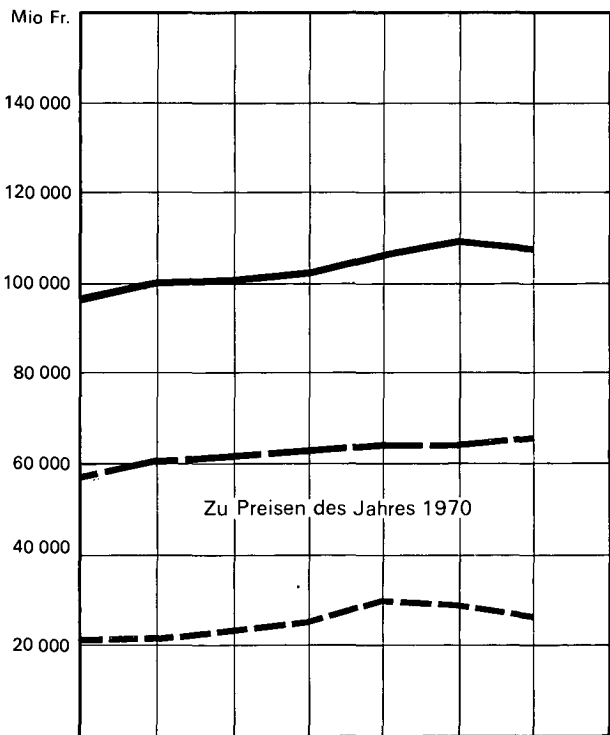
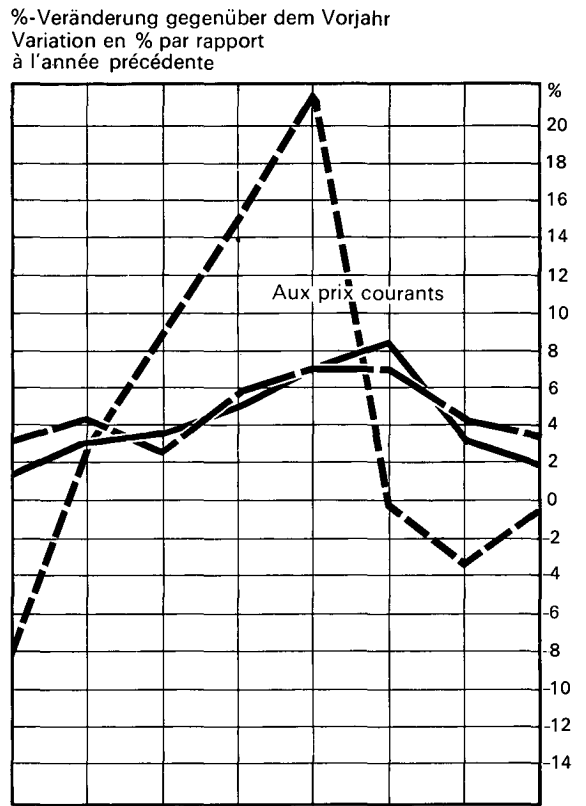
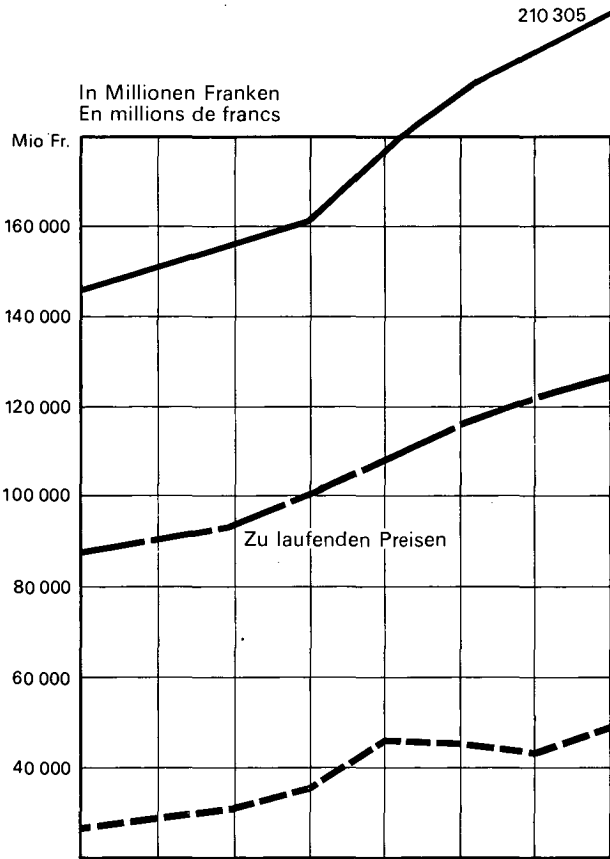


%-Veränderung gegenüber dem Vorjahresmonat
Variation en % par rapport au mois correspondant
de l'année précédente



¹ Vgl. Tabellen 76 bis 81 – Voir tableaux 76 à 81

10 Entwicklung des Bruttosozialproduktes¹ – Evolution du produit national brut¹



1976 1977 1978 1979 1980 1981 1982 1983

— Bruttosozialprodukt — Privater Konsum — Anlageinvestitionen (Bauten und Ausrüstungen)
— Produit national brut — Dépenses des consommateurs — Investissements (constructions et équipements)

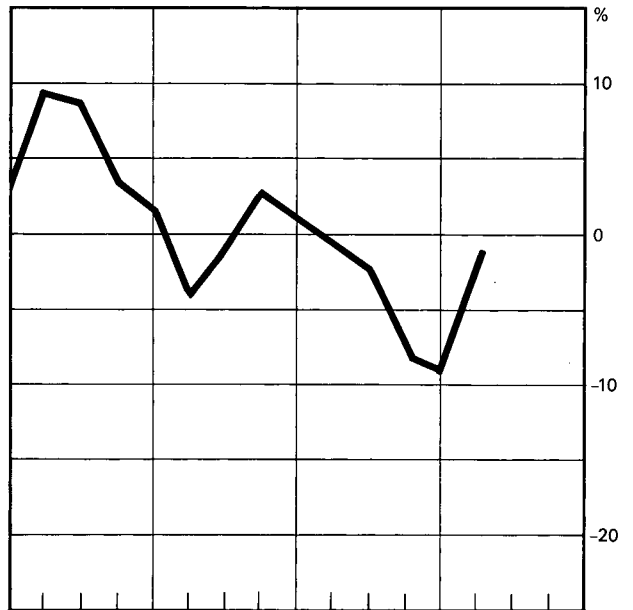
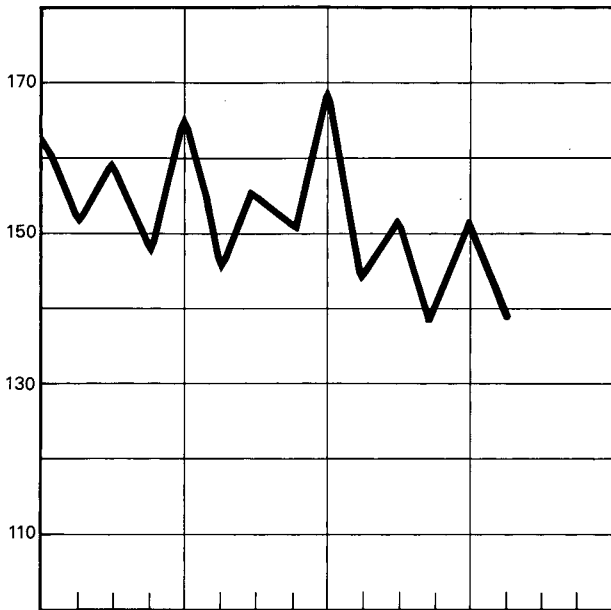
¹ Vgl. Tabelle 90 – Voir tableau 90

11

Index der industriellen Produktion¹ – Indice de la production industrielle¹

Index – Indice
1963 = 100

%-Veränderung gegenüber dem Vorjahresquartal
Variation en % par rapport au trimestre
correspondant de l'année précédente



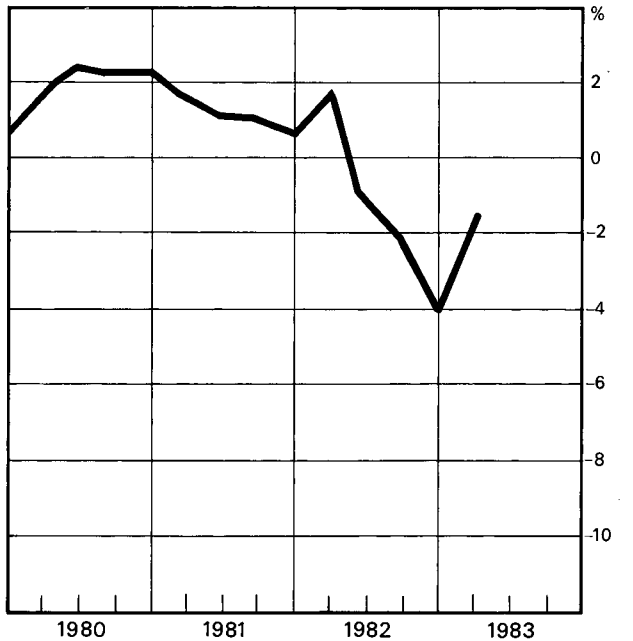
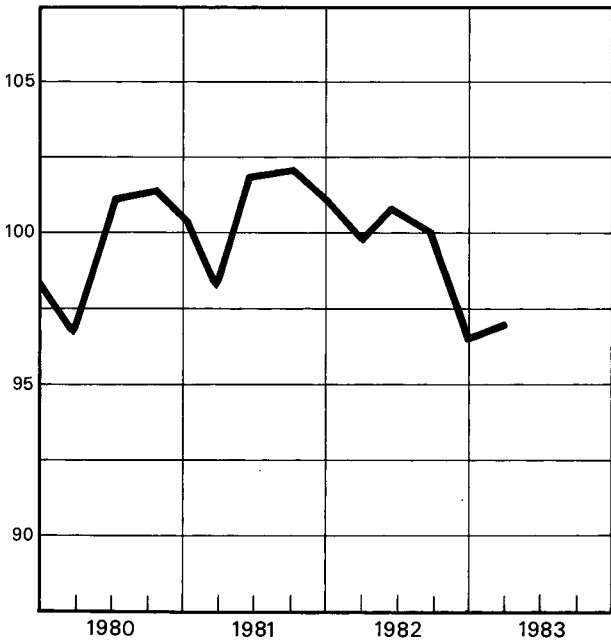
¹ Vgl. Tabelle 92 – Voir tableau 92

12

Index der Gesamtbeschäftigung¹ – Indice de l'emploi global¹

Index – Indice
3. Quartal 1975 = 100
3e trimestre 1975 = 100

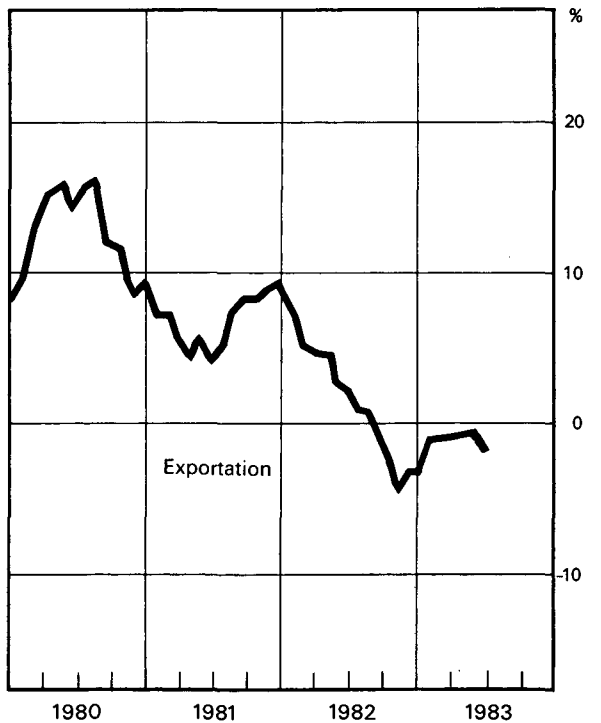
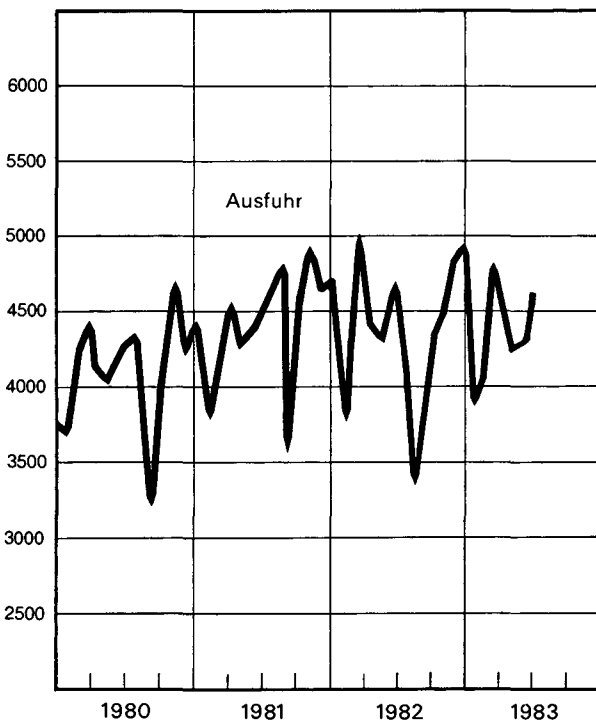
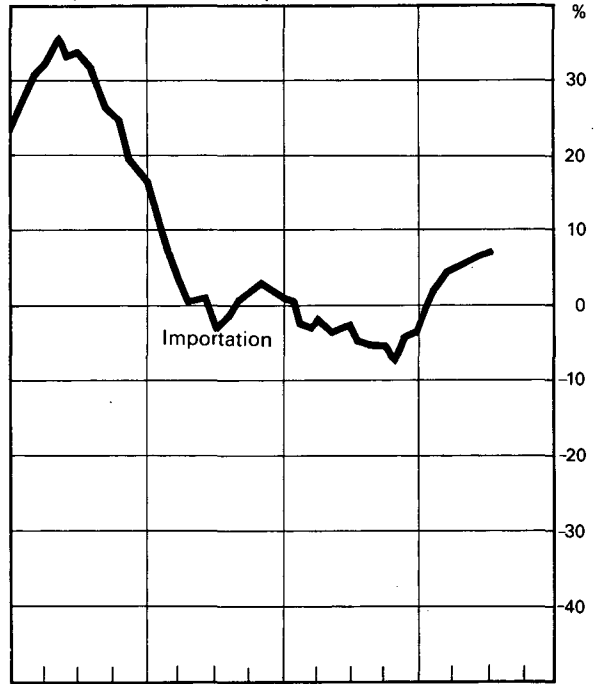
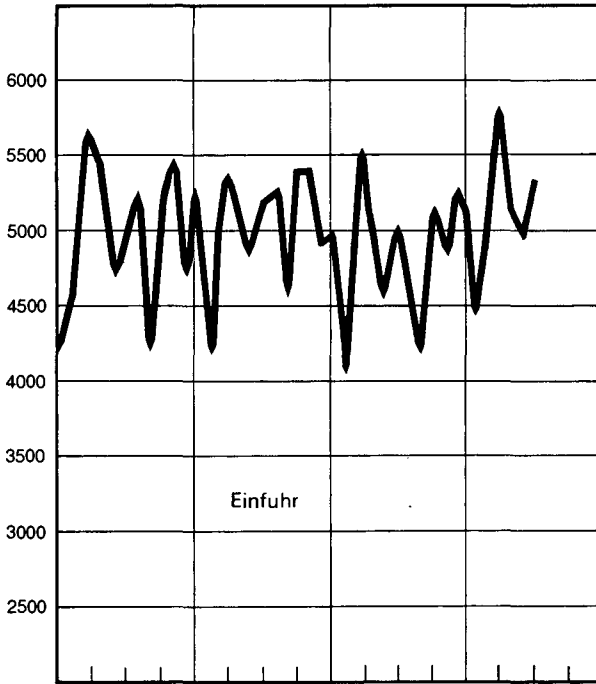
%-Veränderung gegenüber dem Vorjahresquartal
Variation en % par rapport au trimestre
correspondant de l'année précédente



¹ Vgl. Tabelle 97 – Voir tableau 97

In Millionen Franken
En millions de francs

Gleitende 6-Monats-Durchschnitte
Moyennes mobiles de 6 mois
%-Veränderung gegenüber dem Vorjahresmonat
Variation en % par rapport au mois
correspondant de l'année précédente



¹ Vgl. Tabelle 66 – Voir tableau 66

SCHWEIZERISCHE NATIONALBANK

Ausweise der Schweizerischen Nationalbank

In Millionen Franken

| Ausweistag | Aktiven – Actif | | | | | | | | | |
|---------------|----------------------------|--------------------|--|---|--|---|--|------------------|---|--|
| | Goldbestand Encaisse or | Devisen Devises | Sonderziehungsrechte des IMF Droits de tirage spéciaux du FMI | Inlandportefeuille Portefeuille effets sur la Suisse | | Lombardvorschüsse Avances sur nantissement | Wertschriften Titres | | Korrespondenten im Inland Correspondants en Suisse | Sonstige Aktiven Autres postes de l'actif |
| | | | | diskontierte Forderungen valeurs escomptées | Schatzanweisungen des Bundes ¹⁾ Bons du Trésor de la Confédération ¹⁾ | | deckungsfähige pouvant servir de couverture | andere autres | | |
| | | | | | | | | | | |
| 1982 | | | | | | | | | | |
| 8. April | 11 903,9 | 23 957,7 | 0,6 | 377,9 | – | 36,5 | 42,8 | 1 007,9 | 56,8 | 265,0 |
| 20. | 11 903,9 | 23 231,1 | 0,6 | 316,0 | – | 14,5 | 46,1 | 1 011,1 | 101,6 | 268,1 |
| 30. | 11 903,9 | 23 177,9 | 0,6 | 2 262,7 | – | 694,4 | 61,0 | 1 009,0 | 301,7 | 273,7 |
| 10. Mai | | | | | | | | | | |
| 19. | 11 903,9 | 24 912,3 | 0,6 | 275,2 | – | 18,4 | 61,0 | 1 016,5 | 64,4 | 286,4 |
| 28. | 11 903,9 | 23 555,9 | 0,6 | 265,0 | – | 3,0 | 57,6 | 1 029,9 | 60,4 | 282,1 |
| 10. Juni | 11 903,9 | 24 368,6 | 0,6 | 1 104,4 | – | 609,7 | 57,6 | 1 038,2 | 207,9 | 284,9 |
| 18. | 11 903,9 | 24 609,3 | 0,6 | 259,6 | – | 15,8 | 59,5 | 1 045,5 | 90,8 | 286,7 |
| 30. | 11 903,9 | 23 994,7 | 1,4 | 248,4 | – | 8,7 | 59,7 | 1 056,1 | 60,1 | 378,8 |
| 9. Juli | 11 903,9 | 25 363,7 | 1,5 | 2 421,6 | 85,0 | 1 940,2 | 59,7 | 1 065,0 | 413,5 | 287,5 |
| 20. | 11 903,9 | 24 738,7 | 1,5 | 258,3 | – | 27,2 | 59,8 | 1 077,0 | 92,6 | 292,3 |
| 30. | 11 903,9 | 24 377,5 | 1,8 | 254,8 | – | 13,6 | 40,6 | 1 084,7 | 104,8 | 354,7 |
| 10. August | 11 903,9 | 23 471,8 | 1,8 | 1 966,0 | – | 811,6 | 40,6 | 1 095,4 | 215,8 | 314,0 |
| 20. | 11 903,9 | 24 868,1 | 1,8 | 244,6 | – | 21,1 | 40,6 | 1 105,3 | 33,0 | 324,9 |
| 31. | 11 903,9 | 24 453,9 | 1,8 | 239,0 | – | 2,1 | 40,6 | 1 114,8 | 29,7 | 324,8 |
| 10. September | 11 903,9 | 24 097,4 | 1,8 | 2 323,0 | – | 693,5 | 40,6 | 1 127,2 | 216,4 | 338,3 |
| 20. | 11 903,9 | 24 749,8 | 1,8 | 239,3 | – | 6,1 | 40,9 | 1 136,6 | 25,8 | 339,3 |
| 30. | 11 903,9 | 24 583,1 | 1,8 | 234,9 | – | 4,5 | 40,5 | 1 143,5 | 49,8 | 357,1 |
| 8. Oktober | 11 903,9 | 25 572,5 | 1,8 | 2 193,3 | 130,0 | 1 658,8 | 42,7 | 1 153,3 | 291,8 | 352,1 |
| 20. | 11 903,9 | 24 994,4 | 1,8 | 238,2 | – | 28,0 | 42,9 | 1 161,2 | 61,6 | 357,8 |
| 29. | 11 903,9 | 24 864,7 | 1,8 | 237,2 | – | 4,9 | 43,1 | 1 169,8 | 44,3 | 367,3 |
| 10. November | 11 903,9 | 25 112,6 | 1,8 | 2 232,7 | – | 202,5 | 43,9 | 1 179,0 | 216,0 | 369,3 |
| 19. | 11 903,9 | 26 438,5 | 1,8 | 236,8 | – | 5,2 | 44,6 | 1 186,3 | 47,8 | 378,1 |
| 30. | 11 903,9 | 26 006,3 | 1,8 | 231,1 | – | 4,9 | 46,2 | 1 191,8 | 53,0 | 384,4 |
| 10. Dezember | 11 903,9 | 26 817,9 | 1,8 | 2 125,5 | – | 65,6 | 46,3 | 1 198,7 | 245,1 | 368,6 |
| 20. | 11 903,9 | 28 223,2 | 1,8 | 229,8 | – | 5,0 | 46,6 | 1 208,2 | 58,3 | 369,2 |
| 31. | 11 903,9 | 29 576,6 | 1,8 | 228,4 | – | 3,8 | 46,8 | 1 214,9 | 87,7 | 371,3 |
| 1983 | 11 903,9 | 31 872,8 | 6,3 | 2 078,9 | 109,2 | 1 559,6 | 48,3 | 1 220,0 | 314,0 | 236,2 |
| 1983 | | | | | | | | | | |
| 10. Januar | 11 903,9 | 28 861,5 | 6,3 | 222,6 | – | 6,5 | 48,4 | 1 228,1 | 28,2 | 245,7 |
| 18. | 11 903,9 | 27 779,8 | 24,6 | 219,5 | – | 382,1 | 81,6 | 1 203,8 | 24,1 | 260,0 |
| 31. | 11 903,9 | 26 402,7 | 24,6 | 1 578,7 | – | 528,3 | 80,6 | 1 214,3 | 205,7 | 267,6 |
| 10. Februar | | | | | | | | | | |
| 28. | 11 903,9 | 28 042,6 | 24,6 | 214,9 | – | 6,2 | 85,1 | 1 222,6 | 41,2 | 273,2 |
| 18. | 11 903,9 | 27 615,9 | 26,4 | 213,7 | – | 9,4 | 85,0 | 1 230,2 | 22,9 | 270,9 |
| 10. März | 11 903,9 | 27 106,9 | 26,4 | 1 668,3 | – | 667,4 | 90,2 | 1 232,4 | 114,7 | 288,4 |
| 18. | 11 903,9 | 27 894,5 | 26,4 | 213,0 | – | 7,0 | 89,9 | 1 239,8 | 36,7 | 288,5 |
| 31. | 11 903,9 | 27 562,9 | 26,4 | 209,3 | – | 2,3 | 90,1 | 1 244,9 | 65,4 | 291,0 |
| 8. April | 11 903,9 | 28 589,6 | 26,4 | 1 962,0 | 59,4 | 2 047,4 | 90,6 | 1 252,6 | 336,2 | 294,9 |
| 20. | 11 903,9 | 27 720,8 | 26,4 | 206,5 | – | 34,0 | 89,8 | 1 257,3 | 84,3 | 295,8 |
| 29. | 11 903,9 | 26 733,1 | 26,4 | 211,0 | – | 2,1 | 86,4 | 1 262,3 | 119,5 | 296,0 |
| 10. Mai | 11 903,9 | 26 796,4 | 26,4 | 2 260,3 | – | 1 855,8 | 83,4 | 1 277,1 | 283,5 | 319,0 |
| 20. | 11 903,9 | 27 720,3 | 26,4 | 216,0 | – | 13,8 | 49,2 | 1 297,3 | 81,7 | 308,3 |
| 31. | 11 903,9 | 26 756,9 | 26,4 | 215,2 | – | 6,4 | 48,4 | 1 318,5 | 57,5 | 315,9 |
| 10. Juni | 11 903,9 | 25 940,8 | 26,4 | 2 382,8 | – | 1 930,4 | 81,9 | 1 299,9 | 333,2 | 323,9 |
| 20. | 11 903,9 | 26 649,5 | 26,4 | 216,4 | – | 14,5 | 79,5 | 1 314,9 | 56,7 | 334,3 |
| 30. | 11 903,9 | 26 777,8 | 26,4 | 225,2 | – | 7,7 | 77,7 | 1 320,1 | 86,5 | 331,2 |
| 8. Juli | 11 903,9 | 27 396,3 | 27,3 | 2 359,7 | 148,8 | 2 312,9 | 75,9 | 1 330,4 | 404,2 | 343,6 |
| 20. | 11 903,9 | 27 460,2 | 27,3 | 251,3 | – | 16,8 | 74,4 | 1 340,6 | 94,9 | 342,9 |
| 29. | 11 903,9 | 26 757,7 | 27,3 | 242,9 | – | 7,7 | 74,4 | 1 357,3 | 92,0 | 375,2 |
| 10. August | 11 903,9 | 25 758,4 | 27,3 | 2 485,8 | – | 1 929,9 | 75,1 | 1 368,0 | 206,4 | 364,0 |
| 31. | 11 903,9 | 27 370,9 | 27,3 | 239,5 | – | 16,3 | 81,6 | 1 371,2 | 45,2 | 369,8 |

¹⁾ Einschliesslich Geldmarktbuchforderungen.
²⁾ Girorechnungen von Banken, Handel und Industrie.

BANQUE NATIONALE SUISSE
Situations de la Banque nationale suisse

En millions de francs

| Passiven – Passif | | | | | | | | | |
|--------------------------------|--|--|------------------|--|---|---|---|----------|--------------|
| Eigene Gelder Fonds propres | Noten- umlauf Billets en circulation | Täglich fällige Verbindlichkeiten Engagements à vue | | Mindestreserven von Banken auf: Réserves minimales des banques sur: | | Verbindlichkeiten auf Zeit Engagements à terme | Sonstige Passiven Autres postes du passif | Total | Situation |
| | | Girorechnungen ¹⁾ Comptes de virements ²⁾ | übrige autres | inländ. Verbind- lichkeiten les enga- gements en Suisse | ausländ. Verbind- lichkeiten les engage- ments env. l'étranger | eigene Schuld- verschreibungen Bons émis par la Banque | | | |
| 11 | 12 | 13 | 14 | 15 | 16 | 17 | 18 | 19 | |
| | | | | | | | | | 1982 |
| 71,0 | 21 907,7 | 6 945,9 | 1 681,7 | – | – | 500,0 | 6 542,8 | 37 649,1 | 8 Avril |
| 71,0 | 21 217,1 | 7 128,6 | 1 366,0 | – | – | 500,0 | 6 610,3 | 36 893,0 | 20 |
| 72,0 | 22 061,6 | 8 209,4 | 2 193,2 | – | – | 500,0 | 6 648,7 | 39 684,9 | 30 |
| 72,0 | 21 706,1 | 7 464,7 | 2 026,5 | – | – | 500,0 | 6 769,4 | 38 538,7 | 10 Mai |
| 72,0 | 21 291,1 | 6 959,7 | 1 462,6 | – | – | 500,0 | 6 873,0 | 37 158,4 | 19 |
| 72,0 | 22 321,9 | 7 760,2 | 2 027,3 | – | – | 500,0 | 6 894,4 | 39 575,8 | 28 |
| 72,0 | 21 766,8 | 6 668,2 | 2 274,4 | – | – | 500,0 | 6 990,3 | 38 271,7 | 10 Juin |
| 72,0 | 21 509,4 | 6 839,1 | 1 730,7 | – | – | 500,0 | 7 060,6 | 37 711,8 | 18 |
| 72,0 | 22 545,7 | 10 944,7 | 2 402,6 | – | – | 500,0 | 7 076,6 | 43 541,6 | 30 |
| 72,0 | 22 126,2 | 6 881,5 | 1 789,0 | – | – | 400,0 | 7 182,6 | 38 451,3 | 9 Juillet |
| 72,0 | 21 707,5 | 7 092,0 | 1 405,1 | – | – | 400,0 | 7 459,8 | 38 136,4 | 20 |
| 72,0 | 22 091,0 | 7 977,2 | 1 900,4 | – | – | 400,0 | 7 380,3 | 39 820,9 | 30 |
| 72,0 | 21 788,2 | 6 509,3 | 2 310,3 | – | – | 400,0 | 7 463,5 | 38 543,3 | 10 Août |
| 72,0 | 21 430,6 | 6 633,8 | 1 989,9 | – | – | 400,0 | 7 584,3 | 38 110,6 | 20 |
| 72,0 | 22 158,8 | 8 451,6 | 2 256,1 | – | – | 250,0 | 7 553,6 | 40 742,1 | 31 |
| 72,0 | 21 961,7 | 6 710,4 | 1 669,7 | – | – | 250,0 | 7 779,7 | 38 443,5 | 10 Septembre |
| 72,0 | 21 644,5 | 6 893,0 | 1 726,9 | – | – | 250,0 | 7 732,7 | 38 319,1 | 20 |
| 72,0 | 22 515,8 | 10 860,2 | 1 835,2 | – | – | 250,0 | 7 767,0 | 43 300,2 | 30 |
| 72,0 | 22 298,3 | 6 640,4 | 1 713,8 | – | – | 250,0 | 7 815,3 | 38 789,8 | 8 Octobre |
| 72,0 | 21 696,1 | 7 435,5 | 1 286,5 | – | – | 250,0 | 7 896,9 | 38 637,0 | 20 |
| 72,0 | 22 687,6 | 8 195,8 | 2 113,1 | – | – | 250,0 | 7 943,2 | 41 261,7 | 29 |
| 72,0 | 22 203,3 | 7 050,4 | 2 641,8 | – | – | 250,0 | 8 025,5 | 40 243,0 | 10 Novembre |
| 72,0 | 21 962,7 | 7 457,5 | 1 985,9 | – | – | 250,0 | 8 095,3 | 39 823,4 | 19 |
| 72,0 | 23 153,1 | 8 390,5 | 2 794,3 | – | – | 250,0 | 8 113,5 | 42 773,4 | 30 |
| 72,0 | 23 519,2 | 7 547,8 | 2 485,9 | – | – | 250,0 | 8 171,1 | 42 046,0 | 10 Décembre |
| 72,0 | 24 406,8 | 7 927,3 | 2 552,1 | – | – | 250,0 | 8 227,0 | 43 435,2 | 20 |
| 72,0 | 24 477,0 | 13 992,7 | 1 720,7 | – | – | 250,0 | 8 836,8 | 49 349,2 | 31 |
| | | | | | | | | | 1983 |
| 72,0 | 23 482,2 | 8 914,3 | 961,9 | – | – | 250,0 | 8 870,8 | 42 551,2 | 10 Janvier |
| 72,0 | 22 552,4 | 9 059,0 | 938,3 | – | – | 250,0 | 9 007,7 | 41 879,4 | 18 |
| 72,0 | 23 045,0 | 8 345,2 | 1 408,4 | – | – | 250,0 | 9 085,8 | 42 206,4 | 31 |
| 72,0 | 22 495,6 | 7 085,6 | 2 788,6 | – | – | 250,0 | 9 122,5 | 41 814,3 | 10 Février |
| 72,0 | 22 166,2 | 7 349,7 | 2 345,0 | – | – | 250,0 | 9 195,4 | 41 378,3 | 18 |
| 72,0 | 22 971,4 | 8 215,1 | 2 329,5 | – | – | 250,0 | 9 260,6 | 43 098,6 | 28 |
| 72,0 | 22 679,6 | 7 017,8 | 2 348,1 | – | – | 250,0 | 9 332,2 | 41 699,7 | 10 Mars |
| 72,0 | 22 411,5 | 7 325,6 | 1 940,0 | – | – | 250,0 | 9 397,1 | 41 396,2 | 18 |
| 72,0 | 23 405,6 | 10 828,5 | 2 567,8 | – | – | 250,0 | 9 439,1 | 46 563,0 | 31 |
| 72,0 | 22 892,6 | 6 295,7 | 2 618,1 | – | – | 250,0 | 9 490,4 | 41 618,8 | 8 Avril |
| 72,0 | 22 277,4 | 6 727,6 | 1 761,8 | – | – | 250,0 | 9 551,9 | 40 640,7 | 20 |
| 73,0 | 23 197,7 | 8 724,2 | 2 962,7 | – | – | 250,0 | 9 598,2 | 44 805,8 | 29 |
| 73,0 | 22 694,2 | 6 368,6 | 2 539,2 | – | – | 250,0 | 9 691,9 | 41 616,9 | 10 Mai |
| 73,0 | 22 341,4 | 6 861,6 | 1 410,5 | – | – | 250,0 | 9 712,6 | 40 649,1 | 20 |
| 73,0 | 23 001,5 | 8 938,5 | 2 218,1 | – | – | 250,0 | 9 742,1 | 44 223,2 | 31 |
| 73,0 | 22 581,8 | 6 904,4 | 975,8 | – | – | 250,0 | 9 811,1 | 40 596,1 | 10 Juin |
| 73,0 | 22 276,6 | 6 713,4 | 1 547,9 | – | – | 250,0 | 9 895,6 | 40 756,5 | 20 |
| 73,0 | 23 247,1 | 10 909,3 | 1 804,5 | – | – | 250,0 | 10 019,1 | 46 303,0 | 30 |
| 73,0 | 22 878,0 | 6 554,4 | 1 823,2 | – | – | 150,0 | 10 033,7 | 41 512,3 | 8 Juillet |
| 73,0 | 22 249,3 | 6 730,3 | 1 513,8 | – | – | 150,0 | 10 122,0 | 40 838,4 | 20 |
| 73,0 | 22 818,0 | 8 856,6 | 2 048,6 | – | – | 150,0 | 10 172,6 | 44 118,8 | 29 |
| 73,0 | 22 351,7 | 7 086,4 | 1 497,4 | – | – | 150,0 | 10 267,2 | 41 425,7 | 10 Août |

1) Y compris créances comptables à court terme.

2) Comptes de virements des banques, du commerce et de l'industrie.

**Währungsreserven
der Schweizerischen Nationalbank**

Réserves monétaires de la Banque nationale suisse

In Millionen Franken – En millions de francs

2

| Monatsende Fin de mois | 1979 | 1980 | 1981 | 1982 | 1983 |
|---|----------|----------|----------|----------|----------|
| Goldbestand – Encaisse or | | | | | |
| Januar | 11 903,9 | 11 903,9 | 11 903,9 | 11 903,9 | 11 903,9 |
| Februar | 11 903,9 | 11 903,9 | 11 903,9 | 11 903,9 | 11 903,9 |
| März | 11 903,9 | 11 903,9 | 11 903,9 | 11 903,9 | 11 903,9 |
| April | 11 903,9 | 11 903,9 | 11 903,9 | 11 903,9 | 11 903,9 |
| Mai | 11 903,9 | 11 903,9 | 11 903,9 | 11 903,9 | 11 903,9 |
| Juni | 11 903,9 | 11 903,9 | 11 903,9 | 11 903,9 | 11 903,9 |
| Juli | 11 903,9 | 11 903,9 | 11 903,9 | 11 903,9 | 11 903,9 |
| August | 11 903,9 | 11 903,9 | 11 903,9 | 11 903,9 | |
| September | 11 903,9 | 11 903,9 | 11 903,9 | 11 903,9 | |
| Oktober | 11 903,9 | 11 903,9 | 11 903,9 | 11 903,9 | |
| November | 11 903,9 | 11 903,9 | 11 903,9 | 11 903,9 | |
| Dezember | 11 903,9 | 11 903,9 | 11 903,9 | 11 903,9 | |
| Mittel ¹⁾ | 11 903,9 | 11 903,9 | 11 903,9 | 11 903,9 | |
| Devisen – Devises | | | | | |
| Janvier | 29 539,1 | 21 469,1 | 21 720,7 | 20 053,5 | 26 402,7 |
| Février | 29 636,6 | 22 081,1 | 20 963,6 | 20 092,7 | 27 106,9 |
| Mars | 27 948,5 | 22 374,6 | 23 375,6 | 23 091,8 | 28 589,6 |
| Avril | 24 065,2 | 21 222,7 | 20 368,6 | 23 177,9 | 26 796,4 |
| Mai | 24 260,7 | 19 643,4 | 19 296,1 | 24 368,6 | 25 940,8 |
| Juin | 25 890,9 | 23 522,7 | 23 040,1 | 25 363,7 | 27 396,3 |
| Juillet | 23 143,1 | 20 372,1 | 19 354,3 | 23 471,8 | 25 758,4 |
| Août | 22 366,0 | 19 911,3 | 19 195,8 | 24 097,4 | |
| Septembre | 24 832,0 | 23 162,7 | 20 783,9 | 25 572,5 | |
| Oktober | 22 348,3 | 19 197,7 | 17 806,4 | 25 112,6 | |
| November | 23 230,3 | 20 820,4 | 19 282,0 | 26 817,9 | |
| Décembre | 26 390,5 | 27 355,6 | 25 494,8 | 31 872,8 | |
| Moyenne ¹⁾ | 24 628,7 | 20 802,0 | 21 488,0 | 24 466,9 | |
| Aust. Schatzanw./SZR in sFr.²⁾ Bons du Trésor étrangers/DTS en fr.s.²⁾ | | | | | |
| Januar | 1 794,5 | | 11,4 | 0,6 | 24,6 |
| Februar | 1 604,5 | | 11,4 | 0,6 | 26,4 |
| März | 10,8 | | 11,4 | 0,6 | 26,4 |
| April | – | | 11,4 | 0,6 | 26,4 |
| Mai | – | | 23,6 | 0,6 | 26,4 |
| Juni | – | | 24,5 | 1,5 | 27,3 |
| Juli | – | 10,8 | 24,5 | 1,8 | 27,3 |
| August | – | 10,8 | 24,5 | 1,8 | |
| September | – | 10,8 | 15,3 | 1,8 | |
| Oktober | – | 10,8 | 15,3 | 1,8 | |
| November | – | 10,8 | 18,6 | 1,8 | |
| Dezember | – | 11,4 | 0,2 | 6,3 | |
| Mittel ¹⁾ | 397,8 | 4,8 | 16,8 | 1,4 | |
| Total | | | | | |
| Janvier | 43 237,5 | 33 373,0 | 33 636,0 | 31 958,0 | 38 331,2 |
| Février | 43 145,0 | 33 985,0 | 32 878,9 | 31 997,2 | 39 037,2 |
| Mars | 39 863,2 | 34 278,5 | 35 290,9 | 34 996,3 | 40 519,9 |
| Avril | 35 969,1 | 33 126,6 | 32 283,9 | 35 082,4 | 38 726,7 |
| Mai | 36 164,6 | 31 547,3 | 31 223,6 | 36 273,1 | 37 871,1 |
| Juin | 37 794,8 | 35 426,6 | 34 968,5 | 37 269,1 | 39 327,5 |
| Juillet | 35 047,0 | 32 286,8 | 31 282,7 | 35 377,5 | 37 689,6 |
| Août | 34 269,9 | 31 826,0 | 31 124,2 | 36 003,1 | |
| September | 36 735,9 | 35 077,4 | 32 703,1 | 37 478,2 | |
| Oktober | 34 252,2 | 31 112,4 | 29 725,6 | 37 018,3 | |
| November | 35 134,2 | 32 735,1 | 31 204,5 | 38 723,6 | |
| Décembre | 38 294,4 | 39 270,9 | 37 398,9 | 43 783,0 | |
| Moyenne ¹⁾ | 36 930,4 | 32 710,7 | 33 408,7 | 36 372,2 | |

¹⁾ Berechnet auf Grund der Ausweise (Ausweistage vgl. Tab. 1).
– Calculée en se fondant sur les situations (pour les jours de situation voir tabl. 1).
²⁾ Ab Juli 1980 Sonderziehungsrechte des IMF.
– Dès juillet 1980 droits de tirage spéciaux du FMI.

**Kreditgewährung
der Schweizerischen Nationalbank**

Crédits accordés par la Banque nationale suisse

In Millionen Franken – En millions de francs

3

| Monatsende Fin de mois | 1979 | 1980 | 1981 | 1982 | 1983 |
|---|---------|---------|---------------------|---------------------|---------------------|
| Diskontierte Forderungen – Valeurs escomptées | | | | | |
| Januar | 229,3 | 1 590,4 | 2 302,9 | 2 993,6 | 1 578,7 |
| Februar | 223,9 | 1 473,3 | 2 364,3 | 2 849,6 | 1 668,3 |
| März | 211,4 | 1 908,2 | 2 366,3 | 2 582,2 | 1 962,0 |
| April | 215,6 | 2 029,0 | 2 546,4 | 2 262,7 | 2 260,3 |
| Mai | 632,6 | 2 019,8 | 2 651,4 | 1 104,4 | 2 382,8 |
| Juni | 1 176,9 | 2 059,2 | 2 616,9 | 2 421,6 | 2 359,7 |
| Juli | 1 132,9 | 1 941,3 | 2 848,6 | 1 966,0 | 2 485,8 |
| August | 1 244,9 | 2 205,4 | 2 650,2 | 2 323,0 | |
| September | 1 122,4 | 2 233,1 | 2 608,3 | 2 193,3 | |
| Oktober | 1 347,1 | 2 194,2 | 3 068,6 | 2 232,7 | |
| November | 1 602,7 | 2 201,6 | 2 989,3 | 2 125,5 | |
| Dezember | 1 580,5 | 2 485,5 | 2 750,9 | 2 078,9 | |
| Mittel ¹⁾ | 428,2 | 933,8 | 1 262,4 | 967,1 | |
| Schatzanweisungen des Bundes Bons du Trésor de la Confédération suisse | | | | | |
| Janvier | – | – | – | – | – |
| Février | – | – | – | – | – |
| Mars | – | – | 175,0 ²⁾ | 175,0 ²⁾ | 59,4 ²⁾ |
| Avril | – | – | – | – | – |
| Mai | – | – | – | – | – |
| Juin | – | – | 195,0 ²⁾ | 85,0 ²⁾ | 148,8 ²⁾ |
| Juillet | – | – | – | – | – |
| Août | – | – | – | – | – |
| September | 2,0 | – | 165,0 ²⁾ | 130,0 ²⁾ | – |
| Oktober | – | – | – | – | – |
| November | – | – | – | – | – |
| Décembre | – | – | 256,0 ²⁾ | 109,2 ²⁾ | – |
| Moyenne ¹⁾ | 0,0 | – | 22,0 ²⁾ | 13,9 ²⁾ | – |
| Lombardvorschüsse Avances sur nantissement | | | | | |
| Januar | 2,1 | 431,5 | 847,7 | 1 957,3 | 528,3 |
| Februar | 1,8 | 291,1 | 1 261,6 | 1 885,3 | 667,4 |
| März | 114,1 | 1 018,9 | 1 359,0 | 1 599,6 | 2 047,4 |
| April | 413,8 | 593,0 | 1 703,3 | 694,4 | 1 855,8 |
| Mai | 115,1 | 894,2 | 1 838,5 | 609,7 | 1 930,4 |
| Juni | 210,8 | 635,2 | 2 137,8 | 1 940,2 | 2 312,9 |
| Juli | 221,8 | 637,1 | 2 037,5 | 811,6 | 1 929,9 |
| August | 138,7 | 886,3 | 2 029,0 | 693,5 | |
| September | 253,9 | 532,1 | 2 395,2 | 1 658,8 | |
| Oktober | 557,4 | 488,5 | 2 184,0 | 202,5 | |
| November | 428,6 | 619,7 | 2 147,5 | 65,6 | |
| Dezember | 886,4 | 919,8 | 2 513,9 | 1 559,6 | |
| Mittel ¹⁾ | 107,2 | 301,5 | 689,5 | 391,0 | |
| Total | | | | | |
| Janvier | 231,4 | 2 021,9 | 3 150,6 | 4 950,9 | 2 107,0 |
| Février | 225,7 | 1 764,4 | 3 625,9 | 4 734,9 | 2 335,7 |
| Mars | 325,5 | 2 927,1 | 3 900,3 | 4 356,8 | 4 068,8 |
| Avril | 629,4 | 2 622,0 | 4 249,7 | 2 957,1 | 4 116,1 |
| Mai | 747,7 | 2 914,0 | 4 489,9 | 1 714,1 | 4 313,2 |
| Juin | 1 387,7 | 2 694,4 | 4 949,7 | 4 446,8 | 4 672,6 |
| Juillet | 1 354,7 | 2 578,4 | 4 886,1 | 2 777,6 | 4 415,7 |
| Août | 1 383,6 | 3 091,7 | 4 679,2 | 3 016,5 | |
| September | 1 378,3 | 2 765,2 | 5 168,5 | 3 982,1 | |
| Oktober | 1 904,5 | 2 682,7 | 5 252,6 | 2 435,2 | |
| November | 2 031,3 | 2 821,3 | 5 136,8 | 2 191,1 | |
| Décembre | 2 466,9 | 3 405,3 | 5 520,8 | 3 747,7 | |
| Moyenne ¹⁾ | 535,4 | 1 235,3 | 1 973,9 | 1 372,0 | |

¹⁾ Berechnet auf Grund der Ausweise (Ausweistage vgl. Tab. 1).
– Calculée en se fondant sur les situations (pour les jours de situation voir tabl. 1).
²⁾ Einschliesslich Geldmarktbuchforderungen.
– Y compris créances comptables à court terme.

**Notenumlauf
und täglich fällige Verbindlichkeiten**
Billets en circulation et engagements à vue

In Millionen Franken – En millions de francs

| 4 Monatsende Fin de mois | 1979 | 1980 | 1981 | 1982 | 1983 |
|--|----------|----------|----------|----------|----------|
| Notenumlauf – Billets en circulation | | | | | |
| Januar | 20 798,4 | 21 956,1 | 22 527,6 | 22 108,5 | 23 045,0 |
| Februar | 20 864,1 | 22 017,8 | 22 445,8 | 22 036,8 | 22 971,4 |
| März | 21 094,5 | 22 207,5 | 22 342,1 | 22 028,3 | 23 405,6 |
| April | 21 163,5 | 21 924,1 | 22 304,9 | 22 061,6 | 23 197,7 |
| Mai | 21 091,2 | 21 910,1 | 22 385,7 | 22 321,9 | 23 001,5 |
| Juni | 21 550,7 | 22 142,6 | 22 436,5 | 22 545,7 | 23 247,1 |
| Juli | 21 013,0 | 21 585,1 | 21 726,2 | 22 091,0 | 22 818,0 |
| August | 21 087,7 | 21 789,5 | 21 875,9 | 22 158,8 | |
| September | 21 483,9 | 21 869,9 | 21 886,0 | 22 515,8 | |
| Oktober | 21 452,8 | 21 798,4 | 21 751,7 | 22 687,6 | |
| November | 22 152,6 | 22 430,6 | 22 118,8 | 23 153,1 | |
| Dezember | 23 760,9 | 24 106,3 | 23 336,7 | 24 477,0 | |
| Mittel ¹⁾ | 21 069,7 | 21 779,7 | 21 937,0 | 22 101,9 | |
| Täglich fällige Verbindlichkeiten Engagements à vue | | | | | |
| Janvier | 21 449,3 | 12 869,8 | 11 689,6 | 9 777,4 | 9 753,6 |
| Février | 20 994,2 | 13 538,1 | 11 241,7 | 9 370,2 | 10 544,6 |
| Mars | 18 154,7 | 15 724,2 | 14 185,5 | 12 022,6 | 13 396,3 |
| Avril | 14 003,5 | 13 494,1 | 11 554,8 | 10 402,6 | 11 686,9 |
| Mai | 14 380,4 | 11 870,4 | 10 400,2 | 9 787,5 | 11 156,6 |
| Juin | 17 833,8 | 15 610,4 | 14 481,3 | 13 347,3 | 12 713,8 |
| Juillet | 14 156,2 | 12 304,2 | 10 861,1 | 9 877,6 | 10 905,2 |
| Août | 13 873,2 | 12 345,5 | 9 850,1 | 10 707,7 | |
| Septembre | 16 691,1 | 15 441,2 | 11 781,5 | 12 695,4 | |
| Octobre | 13 709,5 | 11 021,6 | 8 828,6 | 10 308,9 | |
| Novembre | 13 736,5 | 12 066,6 | 9 560,3 | 11 184,8 | |
| Décembre | 17 735,5 | 16 376,1 | 14 958,0 | 15 713,4 | |
| Moyenne ¹⁾ | 15 221,4 | 11 445,2 | 9 852,6 | 9 576,0 | |
| Total | | | | | |
| Januar | 42 247,7 | 34 825,9 | 34 217,2 | 31 885,9 | 32 798,6 |
| Februar | 41 858,3 | 35 555,9 | 33 687,5 | 31 407,0 | 33 516,0 |
| März | 39 249,2 | 37 931,7 | 36 527,6 | 34 050,9 | 36 801,9 |
| April | 35 167,0 | 35 418,2 | 33 859,7 | 32 464,2 | 34 884,6 |
| Mai | 35 471,6 | 33 780,5 | 32 785,9 | 32 109,4 | 34 158,1 |
| Juni | 39 384,5 | 37 753,0 | 36 917,8 | 35 893,0 | 35 960,9 |
| Juli | 35 169,2 | 33 889,3 | 32 587,3 | 31 968,6 | 39 723,2 |
| August | 34 960,9 | 34 135,0 | 31 726,0 | 32 866,5 | |
| September | 38 175,0 | 37 311,0 | 33 667,5 | 35 211,2 | |
| Oktober | 35 162,3 | 32 820,0 | 30 580,3 | 32 996,5 | |
| November | 35 889,1 | 34 497,2 | 31 679,1 | 34 337,9 | |
| Dezember | 41 496,4 | 40 482,4 | 38 294,7 | 40 190,4 | |
| Mittel ¹⁾ | 36 291,1 | 33 224,9 | 31 789,6 | 31 677,9 | |

¹⁾ Berechnet auf Grund der Ausweise (Ausweistage vgl. Tab. 1). – Calculée en se fondant sur les situations (pour les jours de situation voir tabl. 1).

Gliederung des Notenumlaufes
Répartition des billets en circulation

In Millionen Franken – En millions de francs

| 5 Abschnitte in Fr. Coupures en fr. | Jahresende – Fin d'année | | | | 1983 ¹⁾ |
|--|--------------------------|----------|----------|----------|--------------------|
| | 1979 | 1980 | 1981 | 1982 | |
| 1000 | 10 024,2 | 10 163,3 | 9 541,0 | 10 480,3 | 9 138,9 |
| 500 | 4 777,3 | 4 688,8 | 4 426,4 | 4 409,4 | 4 034,7 |
| 100 | 6 737,0 | 6 983,4 | 7 054,0 | 7 216,0 | 6 864,9 |
| 50 | 1 021,2 | 1 060,9 | 1 082,3 | 1 106,4 | 1 078,1 |
| 20 | 763,0 | 773,5 | 785,5 | 804,7 | 781,0 |
| 10 | 429,2 | 427,4 | 438,5 | 451,2 | 445,1 |
| 5 | 9,0 | 9,0 | 9,0 | 9,0 | 9,0 |
| Total | 23 760,9 | 24 106,3 | 23 336,7 | 24 477,0 | 22 351,7 |

¹⁾ 10. August – 10 août

**Zusammensetzung
der täglich fälligen Verbindlichkeiten**
Structure des engagements à vue

In Millionen Franken – En millions de francs

| 6 Monatsende Fin de mois | Girorechnungen von Banken, Handel und Industrie | | | Übrige täglich fällige Verbindlich- keiten | | |
|---------------------------------|---|----------|----------|--|---------|---------|
| | Comptes de virements des banques du commerce et de l'industrie | | | Autres engagements à vue | | |
| | 1981 | 1982 | 1983 | 1981 | 1982 | 1983 |
| Jan. – Jan. | 8 817,6 | 7 821,3 | 8 345,2 | 2 872,0 | 1 956,1 | 1 408,4 |
| Feb. – Fév. | 8 259,7 | 7 954,9 | 8 215,1 | 2 982,0 | 1 415,3 | 2 329,5 |
| März – Mars | 10 541,3 | 10 044,9 | 10 828,5 | 3 644,2 | 1 977,7 | 2 567,8 |
| April – Avril | 7 824,5 | 8 209,4 | 8 724,2 | 3 730,3 | 2 193,2 | 2 962,7 |
| Mai – Mai | 7 186,5 | 7 760,2 | 8 938,5 | 3 213,7 | 2 027,3 | 2 218,1 |
| Juni – Juin | 11 242,1 | 10 944,7 | 10 909,3 | 3 239,2 | 2 402,6 | 1 804,5 |
| Juli – Juil. | 8 058,9 | 7 977,2 | 8 856,6 | 2 802,2 | 1 900,4 | 2 048,6 |
| Aug. – Août | 7 255,5 | 8 451,6 | | 2 594,6 | 2 256,1 | |
| Sep. – Sep. | 9 650,7 | 10 860,2 | | 2 130,8 | 1 835,2 | |
| Okt. – Oct. | 7 427,6 | 8 195,8 | | 1 401,0 | 2 113,1 | |
| Nov. – Nov. | 7 098,0 | 8 390,5 | | 2 462,3 | 2 794,3 | |
| Dez. – Déc. | 12 466,7 | 13 992,7 | | 2 491,3 | 1 720,7 | |
| Mittel Moyenne ¹⁾ | 7 254,2 | 7 701,8 | | 2 598,4 | 1 874,2 | |

¹⁾ Vgl. Tab. 4. – Voir tabl. 4.

**Deckung des Notenumlaufes und der
täglich fälligen Verbindlichkeiten durch Gold**
**Couverture or des billets
en circulation et des engagements à vue**

In Prozent – En pour-cent

| 7 Monatsende Fin de mois | 1979 | 1980 | 1981 | 1982 | 1983 |
|---|-------|-------|-------|-------|-------|
| Notenumlauf – Billets en circulation | | | | | |
| Januar | 57,23 | 54,22 | 52,84 | 53,84 | 51,66 |
| Februar | 57,05 | 54,07 | 53,03 | 54,02 | 51,82 |
| März | 56,43 | 53,60 | 53,28 | 54,04 | 50,86 |
| April | 56,25 | 54,30 | 53,37 | 53,96 | 51,32 |
| Mai | 56,44 | 54,33 | 53,18 | 53,33 | 51,75 |
| Juni | 55,24 | 53,76 | 53,06 | 52,80 | 51,21 |
| Juli | 56,65 | 55,15 | 54,79 | 53,89 | 52,17 |
| August | 56,45 | 54,63 | 54,42 | 53,72 | |
| September | 55,41 | 54,43 | 54,39 | 52,87 | |
| Oktober | 55,49 | 54,61 | 54,73 | 52,47 | |
| November | 53,74 | 53,07 | 53,82 | 51,41 | |
| Dezember | 50,10 | 49,38 | 51,01 | 48,63 | |
| Mittel ¹⁾ | 56,50 | 54,66 | 54,26 | 53,86 | |
| Notenumlauf und täglich fällige Verbindlichkeiten Billets en circulation et engagements à vue | | | | | |
| Janvier | 28,18 | 34,18 | 34,79 | 37,33 | 36,29 |
| Février | 28,44 | 33,48 | 35,34 | 37,90 | 35,52 |
| Mars | 30,33 | 31,38 | 32,59 | 34,96 | 32,35 |
| Avril | 33,85 | 33,61 | 35,16 | 36,67 | 34,12 |
| Mai | 33,56 | 35,24 | 36,31 | 37,07 | 34,85 |
| Juin | 30,22 | 31,53 | 32,24 | 33,16 | 33,10 |
| Juillet | 33,85 | 35,13 | 36,53 | 37,24 | 35,30 |
| Août | 34,05 | 34,87 | 37,52 | 36,22 | |
| Septembre | 31,18 | 31,90 | 35,36 | 33,81 | |
| Octobre | 33,85 | 36,27 | 38,93 | 36,08 | |
| Novembre | 33,17 | 34,51 | 37,58 | 34,67 | |
| Décembre | 28,69 | 29,41 | 31,08 | 29,62 | |
| Moyenne ¹⁾ | 32,80 | 35,83 | 37,45 | 37,58 | |

¹⁾ Vgl. Tab. 4. – Voir tabl. 4.

Entwicklung der Notenbankgeldmenge – Evolution de la monnaie de banque centrale

In Millionen Franken – En millions de francs

8

| Jahr Monat (Durchschnitt aus Tageswerten) | Währungs- reserven ¹⁾ | Wertschriften- portefeuille | Refinanzierungs- kredite: Swaps | Übrige Refinan- zierungskredite ²⁾ | Sonstiges ³⁾ | Notenbank- geldmenge |
|--|--------------------------------------|--------------------------------|---------------------------------------|--|-------------------------|---------------------------------|
| Année Mois (Moyenne des valeurs journalières) | Réserves monétaires ¹⁾ | Portefeuille de titres | Crédits de refinancement: Swaps | Autres crédits de refinancement ²⁾ | Autres ³⁾ | Monnaie de banque centrale |
| | 1 | 2 | 3 | 4 | 5 | 6 (Kol. – col. 1+2+3+4–5) |
| | Entstehung – Formation | | | | | |
| 1976 | 28 908 | 34 | 1 445 | 465 | 6 214 | 24 638 |
| 1977 | 29 110 | 413 | 953 | 691 | 5 777 | 25 390 |
| 1978 | 34 968 | 336 | 1 248 | 456 | 7 806 | 29 202 |
| 1979 | 29 918 | 706 | 4 498 | 470 | 4 438 | 31 154 |
| 1980 | 23 508 | 1 061 | 6 750 | 909 | 3 146 | 29 082 |
| 1981 | 22 823 | 1 208 | 9 094 | 1 321 | 5 792 | 28 654 |
| 1982 | 25 653 | 1 124 | 9 761 | 819 | 8 191 | 29 166 |
| 1981 | | | | | | |
| Jan. – Jan. | 22 547 | 1 210 | 9 759 | 807 | 4 115 | 30 208 |
| Feb. – Fév. | 22 033 | 1 210 | 9 372 | 1 021 | 5 085 | 28 551 |
| März – Mars | 22 098 | 1 215 | 9 510 | 942 | 4 917 | 28 848 |
| April – Avril | 21 653 | 1 215 | 9 269 | 1 373 | 4 937 | 28 573 |
| Mai – Mai | 21 604 | 1 215 | 9 319 | 1 174 | 5 360 | 27 952 |
| Juni – Juin | 21 691 | 1 215 | 10 089 | 1 588 | 5 641 | 28 942 |
| Juli – Juillet | 22 189 | 1 215 | 10 056 | 1 531 | 5 934 | 29 057 |
| August – Août | 23 446 | 1 215 | 8 822 | 1 181 | 6 697 | 27 967 |
| Sep. – Sep. | 23 761 | 1 215 | 7 945 | 1 438 | 6 595 | 27 764 |
| Okt. – Oct. | 23 795 | 1 215 | 7 687 | 1 472 | 6 276 | 27 893 |
| Nov. – Nov. | 24 451 | 1 187 | 7 201 | 1 635 | 6 671 | 27 803 |
| Dez. – Déc. | 24 609 | 1 168 | 10 104 | 1 694 | 7 286 | 30 289 |
| 1982 | | | | | | |
| Jan. – Jan. | 24 865 | 1 018 | 8 485 | 1 027 | 6 639 | 28 756 |
| Feb. – Fév. | 25 018 | 1 018 | 7 823 | 1 328 | 7 221 | 27 966 |
| März – Mars | 25 105 | 1 027 | 8 670 | 882 | 7 179 | 28 505 |
| April – Avril | 25 074 | 1 056 | 9 159 | 880 | 7 447 | 28 722 |
| Mai – Mai | 25 236 | 1 083 | 9 819 | 632 | 8 009 | 28 761 |
| Juni – Juin | 25 624 | 1 111 | 10 011 | 637 | 8 367 | 29 016 |
| Juli – Juillet | 26 119 | 1 133 | 9 392 | 780 | 8 396 | 29 028 |
| August – Août | 26 262 | 1 151 | 9 089 | 926 | 8 829 | 28 599 |
| Sep. – Sep. | 26 248 | 1 182 | 9 676 | 612 | 8 433 | 29 285 |
| Okt. – Oct. | 25 950 | 1 210 | 9 949 | 694 | 8 561 | 29 242 |
| Nov. – Nov. | 25 919 | 1 236 | 11 229 | 741 | 9 609 | 29 516 |
| Dez. – Déc. | 26 418 | 1 258 | 13 829 | 694 | 9 606 | 32 593 |
| 1983 | | | | | | |
| Jan. – Jan. | 28 641 | 1 282 | 10 664 | 872 | 9 329 | 32 130 |
| Feb. – Fév. | 29 470 | 1 310 | 9 819 | 493 | 11 683 | 29 409 |
| März – Mars | 29 640 | 1 333 | 10 164 | 838 | 11 605 | 30 370 |
| April – Avril | 29 461 | 1 350 | 9 713 | 471 | 11 383 | 29 612 |
| Mai – Mai | 29 264 | 1 357 | 9 603 | 1 193 | 11 600 | 29 817 |
| Juni – Juin | 29 288 | 1 396 | 9 485 | 703 | 11 054 | 29 818 |
| Juli – Juillet | 29 227 | 1 425 | 9 513 | 910 | 11 408 | 29 667 |
| August – Août | | | | | | |
| Sep. – Sep. | | | | | | |
| Okt. – Oct. | | | | | | |
| Nov. – Nov. | | | | | | |
| Dez. – Déc. | | | | | | |

¹⁾ Goldbestand, Devisen und Sonderziehungsrechte der SNB abzüglich Guthaben ausländischer Banken und Swaps zwischen den Banken und der SNB. – En-casse-or, devises et droits de tirage spéciaux détenus par la BNS, déduction faite des avoirs de banques étrangères et des swaps conclus entre les banques et la BNS.

²⁾ Diskontkredite, Lombardvorschüsse und pensionierte S-Reskriptionen und eigene Schuldverschreibungen. – Crédits d'escompte, avances sur nantissement ainsi que bons émis par la BNS et rescissions de stérilisation mis en pension.

³⁾ Sonstige Aktiven + Korrespondenten im Inland ./.. Sonstige Passiven ./.. Übrige tägl. fällige Verbindlichkeiten (ohne ausländische Banken) ./.. Eigene Mittel ./.. Eigene Schuldverschreibungen gemäss Ausweis SNB. Die Guthaben des Bundes sind in der Bilanzposition «Übrige tägl. fällige Verbindlichkeiten» enthalten. – Autres postes de l'actif + correspondants en Suisse ./.. autres postes du passif ./.. autres engagements à vue (ceux envers des banques étrangères non compris) ./.. fonds propres ./.. bons émis par la BNS (selon situation de la BNS). Les avoirs de la Confédération figurent sous la rubrique «autres engagements à vue».

Entwicklung der Notenbankgeldmenge – Evolution de la monnaie de banque centrale

In Millionen Franken – En millions de francs

| Jahr Monat (Durchschnitt aus Tageswerten) | Notenbank- geldmenge | Giroguthaben von Banken, Handel und Industrie | Notenumlauf | Ultimobedingte Refinanzierungs- kredite ¹⁾ | Bereinigte Noten- bankgeldmenge |
|--|-------------------------------|--|---------------------------|---|---------------------------------------|
| Année Mois (Moyenne des valeurs journalières) | Monnaie de banque centrale | Comptes de vire- ments des banques, du commerce et de l'industrie | Billets en circulation | Crédits d'échéance ¹⁾ | Monnaie de banque centrale ajustée |
| | (Kol. – col. 2+3) | | | | (Kol. – col. 1-4) |
| 1 | | 2 | 3 | 4 | 5 |
| | | Verwendung – Utilisation | | Bereinigung – Ajustement | |
| 1976 | 24 638 | 6 885 | 17 753 | 767 | 23 871 |
| 1977 | 25 390 | 6 831 | 18 559 | 683 | 24 707 |
| 1978 | 29 202 | 9 728 | 19 474 | 343 | 28 859 |
| 1979 | 31 154 | 10 105 | 21 048 | 608 | 30 546 |
| 1980 | 29 082 | 7 342 | 21 740 | 933 | 28 149 |
| 1981 | 28 654 | 6 742 | 21 912 | 668 | 27 986 |
| 1982 | 29 166 | 7 102 | 22 064 | 467 | 28 699 |
| 1981 | | | | | |
| Jan. – Jan. | 30 208 | 7 588 | 22 620 | 1 260 | 28 948 |
| Feb. – Fév. | 28 551 | 6 597 | 21 954 | 540 | 28 011 |
| März – Mars | 28 848 | 6 831 | 22 017 | 943 | 27 905 |
| April – Avril | 28 573 | 6 559 | 22 014 | 634 | 27 939 |
| Mai – Mai | 27 952 | 6 113 | 21 839 | 43 | 27 909 |
| Juni – Juin | 28 942 | 7 065 | 21 877 | 939 | 28 003 |
| Juli – Juillet | 29 057 | 7 295 | 21 762 | 559 | 28 498 |
| August – Août | 27 967 | 6 455 | 21 512 | 493 | 27 474 |
| Sep. – Sep. | 27 764 | 6 257 | 21 507 | 592 | 27 172 |
| Okt. – Oct. | 27 893 | 6 468 | 21 425 | 442 | 27 451 |
| Nov. – Nov. | 27 803 | 6 388 | 21 415 | 250 | 27 553 |
| Dez. – Déc. | 30 289 | 7 288 | 23 001 | 1 322 | 28 967 |
| 1982 | | | | | |
| Jan. – Jan. | 28 756 | 6 659 | 22 097 | 504 | 28 252 |
| Feb. – Fév. | 27 966 | 6 477 | 21 489 | 418 | 27 548 |
| März – Mars | 28 505 | 6 881 | 21 624 | 503 | 28 002 |
| April – Avril | 28 722 | 7 027 | 21 695 | 319 | 28 403 |
| Mai – Mai | 28 761 | 7 089 | 21 672 | 195 | 28 566 |
| Juni – Juin | 29 016 | 7 131 | 21 885 | 512 | 28 504 |
| Juli – Juillet | 29 028 | 7 021 | 22 007 | 360 | 28 668 |
| August – Août | 28 599 | 6 843 | 21 756 | 406 | 28 193 |
| Sep. – Sep. | 29 285 | 7 292 | 21 993 | 432 | 28 853 |
| Okt. – Oct. | 29 242 | 7 098 | 22 144 | 392 | 28 850 |
| Nov. – Nov. | 29 516 | 7 177 | 22 339 | 319 | 29 197 |
| Dez. – Déc. | 32 593 | 8 532 | 24 061 | 1 244 | 31 349 |
| 1983 | | | | | |
| Jan. – Jan. | 32 130 | 8 984 | 23 146 | 858 | 31 272 |
| Feb. – Fév. | 29 409 | 6 886 | 22 523 | 132 | 29 277 |
| März – Mars | 30 370 | 7 554 | 22 816 | 740 | 29 630 |
| April – Avril | 29 612 | 6 909 | 22 703 | 257 | 29 355 |
| Mai – Mai | 29 817 | 7 128 | 22 689 | 677 | 29 140 |
| Juni – Juin | 29 818 | 7 146 | 22 672 | 788 | 29 030 |
| Juli – Juillet | 29 667 | 7 017 | 22 650 | 562 | 29 105 |
| August – Août | | | | | |
| Sep. – Sep. | | | | | |
| Okt. – Oct. | | | | | |
| Nov. – Nov. | | | | | |
| Dez. – Dec. | | | | | |

¹⁾ Refinanzierungskredite, die lediglich zur Abwicklung der Monats- resp. Quartalsultimos gewährt werden (berechnet ebenfalls als Durchschnitt aus Tageswerten). – Crédits de refinancement accordés en vue des échéances mensuelles uniquement (moyenne des valeurs journalières également).

8a

Entwicklung der Notenbankgeldmenge – Evolution de la monnaie de banque centrale

Veränderung gegenüber dem entsprechenden Vorjahresmonat in Prozent
Variation en pour-cent par rapport au mois correspondant de l'année précédente

8b

| Jahr Monat (Durchschnitt aus Tageswerten) | Notenbank- geldmenge | Giroguthaben von Banken, Handel und Industrie | Notenumlauf | Ultimobedingte Refinanzierungs- kredite ¹⁾ | Bereinigte Noten- bankgeldmenge |
|--|--|--|---------------------------|---|--|
| Année Mois (Moyenne des valeurs journalières) | Monnaie de banque centrale (Kol. – col. 2 + 3) | Comptes de vire- ments des banques, du commerce et de l'industrie | Billets en circulation | Crédits d'échéance ¹⁾ | Monnaie de banque centrale ajustée (Kol. – col. 1–4) |
| | 1 | 2 | 3 | 4 | 5 |
| | | Verwendung – Utilisation | | Bereinigung – Ajustement | |
| 1976 ²⁾ | 3,6 | 11,7 | 1,0 | 39,9 | 3,0 |
| 1977 ²⁾ | 3,1 | – 0,4 | 4,6 | 30,1 ³⁾ | 3,5 |
| 1978 ²⁾ | 14,9 | 41,9 | 4,9 | – 47,5 | 16,7 |
| 1979 ²⁾ | 7,5 | 8,7 | 8,1 | 29,6 ³⁾ | 6,8 |
| 1980 ²⁾ | – 6,0 | – 22,3 | 3,3 | 71,8 | – 7,0 |
| 1981 ²⁾ | – 1,4 | – 7,7 | 0,8 | – 21,7 | – 0,5 |
| 1982 ²⁾ | 1,8 | 5,7 | 0,7 | – 26,8 ³⁾ | 2,6 |
| 1981 | | | | | |
| Jan. – Jan. | – 0,8 | – 9,1 | 2,3 | 35,6 | – 2,0 |
| Feb. – Fév. | – 1,1 | – 9,3 | 1,6 | – 19,8 | – 0,7 |
| März – Mars | 0,8 | – 0,7 | 1,3 | – 2,4 | 0,9 |
| April – Avril | – 0,7 | – 7,8 | 1,7 | – 48,5 | 1,5 |
| Mai – Mai | 0,2 | – 3,7 | 1,3 | – 92,0 | 2,0 |
| Juni – Juin | – 0,9 | – 7,8 | 1,6 | – 28,4 | 0,4 |
| Juli – Juillet | 2,0 | 4,5 | 1,1 | – 30,3 | 2,9 |
| August – Août | 0,2 | – 2,0 | 0,9 | 94,9 | – 0,7 |
| Sep. – Sep. | – 5,3 | – 21,1 | 0,5 | – 48,7 | – 3,5 |
| Okt. – Oct. | – 4,0 | – 14,8 | – 0,2 | – 44,3 | – 2,8 |
| Nov. – Nov. | – 1,6 | – 4,4 | – 0,7 | – 38,6 | – 1,0 |
| Dez. – Déc. | – 5,7 | – 16,3 | – 1,8 | – 38,3 | – 3,4 |
| 1982 | | | | | |
| Jan. – Jan. | – 4,8 | – 12,2 | – 2,3 | – 60,0 | – 2,4 |
| Feb. – Fév. | – 2,0 | – 1,8 | – 2,1 | – 22,6 | – 1,7 |
| März – Mars | – 1,2 | 0,7 | – 1,8 | – 46,7 | 0,3 |
| April – Avril | 0,5 | 7,1 | – 1,4 | – 49,7 | 1,7 |
| Mai – Mai | 2,9 | 16,0 | – 0,8 | 353,5 | 2,4 |
| Juni – Juin | 0,3 | 0,9 | 0,0 | – 45,5 | 1,8 |
| Juli – Juillet | – 0,1 | – 3,8 | 1,1 | – 35,6 | 0,6 |
| August – Août | 2,3 | 6,0 | 1,1 | – 17,6 | 2,6 |
| Sep. – Sep. | 5,5 | 16,5 | 2,3 | – 27,0 | 6,2 |
| Okt. – Oct. | 4,8 | 9,7 | 3,4 | – 11,3 | 5,1 |
| Nov. – Nov. | 6,2 | 12,4 | 4,3 | 27,6 | 6,0 |
| Dez. – Déc. | 7,6 | 17,1 | 4,6 | – 5,9 | 8,2 |
| 1983 | | | | | |
| Jan. – Jan. | 11,7 | 34,9 | 4,7 | 70,2 | 10,7 |
| Feb. – Fév. | 5,2 | 6,3 | 4,8 | – 68,4 | 6,3 |
| März – Mars | 6,5 | 9,8 | 5,5 | 47,1 | 5,8 |
| April – Avril | 3,1 | – 1,7 | 4,6 | – 19,4 | 3,4 |
| Mai – Mai | 3,7 | 0,6 | 4,7 | 247,2 | 2,0 |
| Juni – Juin | 2,8 | 0,2 | 3,6 | 53,9 | 1,8 |
| Juli – Juillet | 2,2 | – 0,1 | 2,9 | 56,1 | 1,5 |
| August – Août | | | | | |
| Sep. – Sep. | | | | | |
| Okt. – Oct. | | | | | |
| Nov. – Nov. | | | | | |
| Dez. – Déc. | | | | | |

¹⁾ Refinanzierungskredite, die lediglich zur Abwicklung der Monats- resp. Quartalsultimos gewährt werden (berechnet ebenfalls als Durchschnitt aus Tageswerten). – Crédits de refinancement accordés en vue des échéances mensuelles uniquement (moyenne des valeurs journalières également).

²⁾ Mittel der monatlichen Veränderungsrate. – Moyenne des taux de variation mensuels.

³⁾ Ohne Zuwachsraten für Februar 1977, November und Dezember 1979 sowie Mai 1982. – Sans les taux de variation pour février 1977, novembre et décembre 1979, mai 1982.

Entwicklung der Geldmenge¹⁾ – Evolution de la masse monétaire¹⁾

in Millionen Franken – En millions de francs

| Jahresende Monatsende Fin d'année Fin de mois | Bargeldumlauf Numéraire en circulation | Sichteinlagen ²⁾ Dépôts à vue ²⁾ | Geldmenge M ₁ Masse monétaire M ₁ (Kol. – col. 1+2) | Quasi-Geld ³⁾ Quasi- monnaie ³⁾ | Geldmenge M ₂ Masse monétaire M ₂ (Kol. – col. 3+4) | Spar- einlagen Dépôts d'épargne | Geldmenge M ₃ Masse monétaire M ₃ (Kol. – col. 5+6) |
|--|--|---|--|---|--|--|--|
| | 1 | 2 | 3 | 4 | 5 | 6 | 7 |
| 1976 | 18 165 | 33 024 | 51 189 | 22 763 | 73 952 | 85 325 | 159 277 |
| 1977 | 18 616 | 34 539 | 53 155 | 24 906 | 78 061 | 94 100 | 172 161 |
| 1978 | 20 587 | 44 877 | 65 464 | 20 676 | 86 140 | 103 852 | 189 992 |
| 1979 | 21 418 | 39 480 ⁴⁾ | 60 898 ⁴⁾ | 35 707 | 96 605 ⁴⁾ | 110 117 ⁴⁾ | 206 722 |
| 1980 | 22 056 | 38 697 | 60 753 | 49 123 | 109 876 | 105 650 | 215 526 |
| 1981 | | | | | | | |
| Jan. – Jan. | 20 782 | 36 800 | 57 582 | 50 814 | 108 396 | 106 574 | 214 970 |
| Feb. – Fév. | 20 821 | 35 106 | 55 927 | 53 495 | 109 422 | 106 665 | 216 087 |
| März – Mars | 20 692 | 35 684 | 56 376 | 56 347 | 112 723 | 105 446 | 218 169 |
| April – Avril | 20 631 | 35 393 | 56 024 | 59 177 | 115 201 | 104 545 | 219 746 |
| Mai – Mai | 20 668 | 33 916 | 54 584 | 61 550 | 116 134 | 104 008 | 220 142 |
| Juni – Juin | 20 555 | 35 218 | 55 773 | 63 547 | 119 320 | 102 232 | 221 552 |
| Juli – Juillet | 20 220 | 33 453 | 53 673 | 67 306 | 120 979 | 101 099 | 222 078 |
| Aug. – Août | 20 313 | 32 320 | 52 633 | 67 697 | 120 330 | 101 013 | 221 343 |
| Sep. – Sep. | 20 264 | 34 043 | 54 307 | 68 069 | 122 376 | 99 866 | 222 242 |
| Okt. – Oct. | 20 162 | 33 261 | 53 423 | 70 414 | 123 837 | 99 015 | 222 852 |
| Nov. – Nov. | 20 459 | 34 225 | 54 684 | 68 438 | 123 122 | 98 796 | 221 918 |
| Dez. – Déc. | 21 304 | 35 233 | 56 537 | 67 745 | 124 282 | 100 216 | 224 498 |
| 1982 | | | | | | | |
| Jan. – Jan. | 20 425 | 32 290 | 52 715 | 70 176 | 122 891 | 100 177 | 223 068 |
| Feb. – Fév. | 20 514 | 32 185 | 52 699 | 71 425 | 124 124 | 100 724 | 224 848 |
| März – Mars | 20 331 | 34 333 | 54 664 | 70 663 | 125 327 | 100 151 | 225 478 |
| April – Avril | 20 400 | 34 977 | 55 377 | 70 604 | 125 981 | 101 043 | 227 024 |
| Mai – Mai | 20 578 | 35 296 | 55 874 | 65 651 | 121 525 | 103 566 | 225 091 |
| Juni – Juin | 20 583 | 36 899 | 57 482 | 65 260 | 122 742 | 103 765 | 226 507 |
| Juli – Juillet | 20 251 | 35 058 | 55 309 | 65 428 | 120 737 | 104 633 | 225 370 |
| Aug. – Août | 20 499 | 34 731 | 55 230 | 65 149 | 120 379 | 105 917 | 226 296 |
| Sep. – Sep. | 20 862 | 37 466 | 58 328 | 63 671 | 121 999 | 107 833 | 229 832 |
| Okt. – Oct. | 21 005 | 38 386 | 59 391 | 64 145 | 123 536 | 109 776 | 233 312 |
| Nov. – Nov. | 21 364 | 40 078 | 61 442 | 61 603 | 123 045 | 111 803 | 234 848 |
| Dez. – Déc. | 22 498 | 40 428 | 62 926 | 57 497 | 120 423 | 116 055 | 236 478 |
| 1983 ⁵⁾ | | | | | | | |
| Jan. – Jan. | 21 219 | 40 040 | 61 259 | 55 870 | 117 129 | 119 517 | 236 646 |
| Feb. – Fév. | 21 327 | 39 415 | 60 742 | 54 997 | 115 739 | 122 511 | 238 250 |
| März – Mars | 21 549 | 40 909 | 62 458 | 54 539 | 116 997 | 124 339 | 241 336 |
| April – Avril | 21 406 | 39 723 | 61 129 | 55 066 | 116 195 | 126 277 | 242 472 |
| Mai – Mai | 21 293 | 39 770 | 61 063 | 55 904 | 116 967 | 127 166 | 244 133 |
| Juni – Juin | 21 380 | 39 992 | 61 372 | 58 171 | 119 543 | 125 707 | 245 250 |
| Juli – Juillet | | | | | | | |
| Aug. – Août | | | | | | | |
| Sep. – Sep. | | | | | | | |
| Okt. – Oct. | | | | | | | |
| Nov. – Nov. | | | | | | | |
| Dez. – Déc. | | | | | | | |

¹⁾ Vgl. Beilage zum Monatsbericht August 1975. – Voir annexe au Bulletin mensuel d'août 1975.

²⁾ Ohne Edelmetalle. – Sans métaux précieux.

³⁾ Termineinlagen und inl. Sichteinlagen in fremder Währung (ohne Edelmetalle). – Dépôts à terme et dépôts à vue en monnaie étrangère de résidents (sans métaux précieux).

⁴⁾ Ende Dezember 1979 hat eine Geschäftsbank eine Umstellung in der Verbuchung der Salärkonti vorgenommen. Seither ist die Vergleichbarkeit der Daten mit früheren Werten eingeschränkt. – Une banque commerciale ayant apporté des modifications dans la comptabilisation des comptes salaires, les données concernant la masse monétaire à la fin de 1979 ne sauraient être comparées sans autres avec celles des mois précédents.

⁵⁾ Provisorische Angaben. – Chiffres provisoires.

DEVISEN- UND GOLDMARKT – MARCHÉ DES DEVISES ET DE L'OR
Devisenkurse in der Schweiz (Geld) – Cours des devises en Suisse (demande)

10

| Datum Date | USA | Gross- britannien Grande- Bretagne | Frank- reich France | Belgien Belgique | BR Deutsch- land Rép.féd. d'Alle- magne DM 100.– | Italien Italie | Nieder- lande Pays-Bas | Öster- reich Autriche | Schwe- den Suède | Japan Japon | SZR ¹⁾ DTS |
|---|--------|---|---------------------------|---------------------|--|-------------------|------------------------------|-----------------------------|------------------------|----------------|--------------------------|
| | \$ 1.– | £ 1.– | F 100.– | Fr. 100.– | | Lire 100.– | Fl. 100.– | S. 100.– | Kr. 100.– | Yen 100.– | 1.– |
| Jahresmittel – Moyenne annuelle | | | | | | | | | | | |
| 1979 | 1,663 | 3,526 | 39,048 | 5,671 | 90,695 | 0,200 | 82,847 | 12,440 | 38,770 | 0,763 | 2,149 |
| 1980 | 1,674 | 3,895 | 39,616 | 5,729 | 92,140 | 0,196 | 84,274 | 12,950 | 39,554 | 0,743 | 2,180 |
| 1981 | 1,964 | 3,965 | 36,175 | 5,289 | 86,834 | 0,173 | 78,679 | 12,327 | 38,910 | 0,891 | 2,313 |
| 1982 | 2,032 | 3,544 | 30,864 | 4,442 | 83,581 | 0,150 | 75,959 | 11,894 | 32,428 | 0,815 | 2,240 |
| Monatsmittel – Moyenne mensuelle | | | | | | | | | | | |
| 1982 | | | | | | | | | | | |
| April – Avril | 1,959 | 3,468 | 31,349 | 4,328 | 81,695 | 0,148 | 73,640 | 11,627 | 33,103 | 0,803 | 2,186 |
| Mai – Mai | 1,944 | 3,526 | 32,318 | 4,460 | 84,239 | 0,152 | 75,808 | 11,960 | 33,645 | 0,822 | 2,207 |
| Juni – Juin | 2,075 | 3,645 | 31,588 | 4,493 | 85,451 | 0,153 | 77,275 | 12,130 | 34,453 | 0,826 | 2,290 |
| Juli – Juillet | 2,095 | 3,634 | 30,559 | 4,453 | 84,977 | 0,151 | 76,920 | 12,073 | 34,250 | 0,821 | 2,286 |
| Aug. – Août | 2,107 | 3,638 | 30,440 | 4,442 | 85,015 | 0,151 | 77,257 | 12,097 | 34,307 | 0,814 | 2,290 |
| Sep. – Sep. | 2,135 | 3,659 | 30,200 | 4,430 | 85,311 | 0,151 | 77,877 | 12,139 | 34,298 | 0,812 | 2,306 |
| Okt. – Oct. | 2,168 | 3,681 | 30,310 | 4,420 | 85,709 | 0,151 | 78,564 | 12,200 | 30,410 | 0,800 | 2,325 |
| Nov. – Nov. | 2,196 | 3,585 | 30,389 | 4,423 | 85,905 | 0,149 | 78,766 | 12,240 | 29,223 | 0,830 | 2,344 |
| Dez. – Déc. | 2,049 | 3,315 | 29,867 | 4,316 | 84,674 | 0,146 | 76,724 | 12,043 | 27,846 | 0,846 | 2,243 |
| 1983 | | | | | | | | | | | |
| Jan. – Jan. | 1,967 | 3,101 | 29,045 | 4,198 | 82,362 | 0,143 | 74,788 | 11,730 | 26,855 | 0,845 | 2,164 |
| Feb. – Fév. | 2,014 | 3,087 | 29,253 | 4,222 | 82,975 | 0,144 | 75,230 | 11,813 | 27,078 | 0,853 | 2,196 |
| März – Mars | 2,061 | 3,073 | 29,343 | 4,342 | 85,554 | 0,144 | 76,857 | 12,170 | 27,535 | 0,866 | 2,238 |
| April – Avril | 2,053 | 3,165 | 28,068 | 4,227 | 84,229 | 0,141 | 74,771 | 11,980 | 27,405 | 0,864 | 2,225 |
| Mai – Mai | 2,059 | 3,243 | 27,723 | 4,179 | 83,443 | 0,140 | 74,208 | 11,856 | 27,455 | 0,876 | 2,230 |
| Juni – Juin | 2,111 | 3,273 | 27,522 | 4,145 | 82,827 | 0,139 | 73,902 | 11,754 | 27,632 | 0,879 | 2,256 |
| Juli – Juillet | 2,115 | 3,233 | 27,181 | 4,084 | 81,776 | 0,138 | 73,083 | 11,629 | 27,500 | 0,880 | 2,250 |
| Tageskurs – Cours du jour | | | | | | | | | | | |
| 1983 | | | | | | | | | | | |
| Juli – Juillet | | | | | | | | | | | |
| 16 | | | | | | | | | | | |
| 17 | | | | | | | | | | | |
| 18 | 2,1174 | 3,2245 | 27,15 | 4,080 | 81,75 | 0,1380 | 73,05 | 11,633 | 27,50 | 0,8800 | 2,252 |
| 19 | 2,1195 | 3,2270 | 27,15 | 4,080 | 81,70 | 0,1380 | 73,05 | 11,623 | 27,50 | 0,8805 | 2,250 |
| 20 | 2,1105 | 3,2130 | 27,15 | 4,083 | 81,75 | 0,1380 | 73,10 | 11,638 | 27,45 | 0,8800 | 2,245 |
| 21 | 2,0880 | 3,1910 | 27,05 | 4,060 | 81,35 | 0,1370 | 72,75 | 11,570 | 27,25 | 0,8735 | 2,226 |
| 22 | 2,0952 | 3,1935 | 26,90 | 4,050 | 81,05 | 0,1365 | 72,45 | 11,543 | 27,25 | 0,8735 | 2,232 |
| 23 | | | | | | | | | | | |
| 24 | | | | | | | | | | | |
| 25 | 2,1115 | 3,2115 | 26,95 | 4,056 | 81,15 | 0,1370 | 72,50 | 11,560 | 27,40 | 0,8765 | 2,246 |
| 26 | 2,1020 | 3,2005 | 26,85 | 4,040 | 80,80 | 0,1365 | 72,20 | 11,500 | 27,25 | 0,8750 | 2,232 |
| 27 | 2,1142 | 3,2340 | 26,80 | 4,035 | 80,70 | 0,1360 | 72,10 | 11,483 | 27,30 | 0,8780 | 2,239 |
| 28 | 2,1128 | 3,2235 | 26,75 | 4,023 | 80,50 | 0,1355 | 72,00 | 11,460 | 27,30 | 0,8780 | 2,243 |
| 29 | 2,1257 | 3,2315 | 26,75 | 4,020 | 80,40 | 0,1355 | 72,00 | 11,450 | 27,40 | 0,8795 | 2,248 |
| 30 | | | | | | | | | | | |
| Aug. – Août | | | | | | | | | | | |
| 1 | | | | | | | | | | | |
| 2 | 2,1375 | 3,2340 | 26,70 | 4,015 | 80,40 | 0,1355 | 72,00 | 11,4425 | 27,45 | 0,8815 | 2,252 |
| 3 | 2,1390 | 3,2245 | 26,70 | 4,018 | 80,45 | 0,1360 | 72,00 | 11,4525 | 27,40 | 0,8785 | 2,255 |
| 4 | 2,1528 | 3,2115 | 26,85 | 4,040 | 80,95 | 0,1365 | 72,35 | 11,5200 | 27,50 | 0,8850 | 2,263 |
| 5 | 2,1735 | 3,2055 | 26,80 | 4,028 | 80,70 | 0,1360 | 72,15 | 11,4875 | 27,55 | 0,8875 | 2,275 |
| 6 | | | | | | | | | | | |
| 7 | | | | | | | | | | | |
| 8 | 2,1800 | 3,2285 | 26,85 | 4,033 | 80,75 | 0,1365 | 72,25 | 11,5000 | 27,60 | 0,8895 | 2,283 |
| 9 | 2,1722 | 3,2485 | 26,85 | 4,035 | 80,80 | 0,1360 | 72,30 | 11,5000 | 27,55 | 0,8915 | 2,279 |
| 10 | 2,1888 | 3,2475 | 26,85 | 4,033 | 80,75 | 0,1360 | 72,30 | 11,4900 | 27,60 | 0,8920 | 2,289 |
| 11 | 2,1965 | 3,2480 | 26,70 | 4,015 | 80,35 | 0,1355 | 71,85 | 11,4300 | 27,55 | 0,8910 | 2,286 |
| 12 | 2,1895 | 3,2420 | 26,65 | 4,000 | 80,25 | 0,1350 | 71,70 | 11,4150 | 27,50 | 0,8860 | 2,280 |
| 13 | | | | | | | | | | | |
| 14 | | | | | | | | | | | |
| 15 | 2,1720 | 3,2300 | 26,55 | 3,998 | 80,00 | 0,1350 | 71,35 | 11,3800 | 27,35 | 0,8810 | 2,268 |

¹⁾ Mittelkurs. Der in Schweizerfranken ausgedrückte Gegenwert eines Sonderziehungsrechts (SZR) bestimmt sich nach dem Mittelkurs des US-Dollars auf dem Devisenmarkt von Zürich und dem vom Internationalen Währungsfonds errechneten Kurs des Dollars zu den SZR. – Cours moyen. La contre-valeur en francs suisses d'un droit de tirage spécial (DTS) est déterminée d'après le cours moyen du dollar des Etats-Unis sur le marché des changes de Zurich et le cours en dollars du DTS, calculé par le Fonds monétaire international.

Banknotenkurse in der Schweiz (Ankauf) – Cours des billets de banque en Suisse (achat)
11

| Datum Date | USA \$ 1.– | Gross- britannien Grande- Bretagne £ 1.– | Frank- reich France F 100.– | Belgien Belgique Fr. 100.– | BR Deutsch- land Rép. féd. d'Alle- magne DM 100.– | Italien Italie Lire 100.– | Nieder- lande Pays-Bas Fl. 100.– | Öster- reich Autriche S. 100.– | Schweden Suède Kr. 100.– | Japan Japon Yen 100.– |
|----------------------------------|---------------|--|--------------------------------------|----------------------------------|---|---------------------------------|---|---|--------------------------------|-----------------------------|
| Jahresmittel – Moyenne annuelle | | | | | | | | | | |
| 1979 | 1,658 | 3,520 | 38,987 | 5,494 | 90,574 | 0,200 | 82,700 | 12,427 | 38,618 | 0,753 |
| 1980 | 1,670 | 3,888 | 39,596 | 5,633 | 92,049 | 0,192 | 84,141 | 12,937 | 39,449 | 0,736 |
| 1981 | 1,959 | 3,955 | 36,050 | 5,000 | 86,721 | 0,172 | 78,540 | 12,310 | 38,788 | 0,883 |
| 1982 | 2,027 | 3,534 | 30,802 | 4,120 | 83,488 | 0,150 | 75,855 | 11,882 | 32,184 | 0,808 |
| Monatsmittel – Moyenne mensuelle | | | | | | | | | | |
| 1982 | | | | | | | | | | |
| April – Avril | 1,956 | 3,460 | 31,268 | 3,888 | 81,62 | 0,148 | 73,55 | 11,62 | 32,99 | 0,795 |
| Mai – Mai | 1,941 | 3,516 | 32,276 | 4,065 | 84,13 | 0,152 | 75,69 | 11,95 | 33,53 | 0,815 |
| Juni – Juin | 2,071 | 3,638 | 31,527 | 4,081 | 85,37 | 0,153 | 77,20 | 12,12 | 34,34 | 0,819 |
| Juli – Juillet | 2,090 | 3,626 | 30,534 | 4,123 | 84,88 | 0,152 | 76,80 | 12,06 | 34,13 | 0,814 |
| Aug. – Août | 2,102 | 3,626 | 30,352 | 4,182 | 84,92 | 0,151 | 77,12 | 12,08 | 34,15 | 0,807 |
| Sep. – Sep. | 2,130 | 3,646 | 30,118 | 4,241 | 85,20 | 0,152 | 77,77 | 12,13 | 34,13 | 0,804 |
| Okt. – Oct. | 2,165 | 3,673 | 30,260 | 4,205 | 85,61 | 0,151 | 78,48 | 12,19 | 30,31 | 0,793 |
| Nov. – Nov. | 2,191 | 3,577 | 30,361 | 4,271 | 85,81 | 0,149 | 78,67 | 12,23 | 29,14 | 0,822 |
| Dez. – Déc. | 2,044 | 3,305 | 29,837 | 4,179 | 84,60 | 0,147 | 76,62 | 12,04 | 27,75 | 0,838 |
| 1983 | | | | | | | | | | |
| Jan. – Jan. | 1,962 | 3,091 | 28,998 | 3,995 | 82,26 | 0,143 | 74,69 | 11,72 | 26,75 | 0,837 |
| Feb. – Fév. | 2,010 | 3,079 | 29,198 | 4,051 | 82,88 | 0,144 | 75,13 | 11,80 | 26,98 | 0,845 |
| März – Mars | 2,056 | 3,065 | 29,178 | 4,109 | 85,46 | 0,145 | 76,74 | 12,16 | 27,43 | 0,859 |
| April – Avril | 2,047 | 3,158 | 28,026 | 4,171 | 84,20 | 0,142 | 74,68 | 11,97 | 27,19 | 0,856 |
| Mai – Mai | 2,053 | 3,237 | 27,703 | 4,154 | 83,34 | 0,140 | 74,13 | 11,84 | 26,98 | 0,868 |
| Juni – Juin | 2,105 | 3,264 | 27,523 | 4,122 | 82,75 | 0,140 | 73,85 | 11,75 | 26,97 | 0,871 |
| Juli – Juillet | 2,110 | 3,224 | 27,178 | 4,053 | 81,63 | 0,138 | 73,00 | 11,61 | 26,74 | 0,872 |
| Tageskurs – Cours du jour | | | | | | | | | | |
| 1983 | | | | | | | | | | |
| Juli – Juillet | | | | | | | | | | |
| 16 | | | | | | | | | | |
| 17 | | | | | | | | | | |
| 18 | 2,1125 | 3,2200 | 27,18 | 4,06 | 81,70 | 0,1386 | 73,00 | 11,62 | 27,00 | 0,8725 |
| 19 | 2,1125 | 3,2175 | 27,16 | 4,06 | 81,60 | 0,1386 | 73,00 | 11,61 | 26,50 | 0,8725 |
| 20 | 2,0925 | 3,1875 | 27,13 | 4,04 | 81,40 | 0,1386 | 72,75 | 11,60 | 26,50 | 0,8700 |
| 21 | 2,0800 | 3,1825 | 27,03 | 4,03 | 81,15 | 0,1376 | 72,60 | 11,57 | 26,50 | 0,8675 |
| 22 | 2,1000 | 3,1925 | 26,98 | 4,03 | 81,10 | 0,1374 | 72,50 | 11,55 | 26,40 | 0,8675 |
| 23 | | | | | | | | | | |
| 24 | | | | | | | | | | |
| 25 | 2,0950 | 3,1950 | 26,88 | 4,02 | 80,80 | 0,1370 | 72,20 | 11,48 | 26,40 | 0,8700 |
| 26 | 2,0975 | 3,1950 | 26,88 | 4,01 | 80,75 | 0,1370 | 72,15 | 11,48 | 26,30 | 0,8700 |
| 27 | 2,1075 | 3,2225 | 26,80 | 4,00 | 80,45 | 0,1362 | 72,00 | 11,45 | 26,30 | 0,8700 |
| 28 | 2,1100 | 3,2225 | 26,75 | 4,00 | 80,40 | 0,1362 | 71,90 | 11,45 | 26,30 | 0,8700 |
| 29 | 2,1200 | 3,2225 | 26,70 | 4,00 | 80,30 | 0,1360 | 71,85 | 11,42 | 26,30 | 0,8725 |
| 30 | | | | | | | | | | |
| Aug. – Août | | | | | | | | | | |
| 1 | | | | | | | | | | |
| 2 | 2,1325 | 3,2225 | 26,68 | 3,99 | 80,30 | 0,1360 | 71,80 | 11,42 | 26,30 | 0,8750 |
| 3 | 2,1375 | 3,2175 | 26,72 | 3,99 | 80,45 | 0,1361 | 71,90 | 11,44 | 26,00 | 0,8725 |
| 4 | 2,1625 | 3,1900 | 26,80 | 4,01 | 80,50 | 0,1369 | 72,10 | 11,47 | 26,00 | 0,8775 |
| 5 | 2,1675 | 3,2075 | 26,80 | 4,00 | 80,65 | 0,1365 | 72,15 | 11,47 | 25,80 | 0,8800 |
| 6 | | | | | | | | | | |
| 7 | | | | | | | | | | |
| 8 | 2,1725 | 3,2350 | 26,82 | 4,01 | 80,70 | 0,1366 | 72,20 | 11,49 | 25,80 | 0,8825 |
| 9 | 2,1675 | 3,2400 | 26,80 | 4,01 | 80,75 | 0,1364 | 72,15 | 11,49 | 25,80 | 0,8850 |
| 10 | 2,1850 | 3,2450 | 26,80 | 4,01 | 80,60 | 0,1364 | 72,10 | 11,47 | 25,80 | 0,8850 |
| 11 | 2,1880 | 3,2375 | 26,62 | 3,98 | 80,10 | 0,1357 | 71,65 | 11,39 | 25,80 | 0,8830 |
| 12 | 2,1625 | 3,2200 | 26,62 | 3,98 | 80,20 | 0,1355 | 71,60 | 11,38 | 25,80 | 0,8725 |
| 13 | | | | | | | | | | |
| 14 | | | | | | | | | | |
| 15 | 2,1650 | 3,2225 | 26,50 | 3,97 | 79,85 | 0,1354 | 71,40 | 11,37 | 25,80 | 0,8725 |

Index des Wechselkurses¹⁾ für den Schweizerfranken gegenüber den Währungen wichtiger Handelspartner der Schweiz – Indice du cours de change¹⁾ du franc suisse vis-à-vis des monnaies d'importants partenaires commerciaux de la Suisse

12

| Mittelwerte Moyennes | BR Deutsch- land Rép. féd. d'Alle- magne | Frankreich France | Vereinigte Staaten Etats-Unis | Italien Italie | Gross- britannien Grande- Bretagne | Österreich Autriche | Japan Japon | Belgien Belgique | Nieder- lande Pays-Bas | Total ²⁾ |
|--|---|----------------------|-------------------------------------|-------------------|---|------------------------|----------------|---------------------|------------------------------|---------------------|
| Basis: November 1977 = 100 – Base: Novembre 1977 = 100 | | | | | | | | | | |
| Jahresmittel Moyenne annuelle | | | | | | | | | | |
| 1977 | 94,9 | 92,7 | 91,5 | 92,0 | 95,6 | 94,7 | 100,4 | 93,2 | 92,9 | 92,7 |
| 1978 | 110,5 | 114,6 | 123,1 | 119,2 | 117,0 | 112,0 | 105,6 | 110,2 | 110,3 | 114,6 |
| 1979 | 108,1 | 116,0 | 132,2 | 125,2 | 113,5 | 110,6 | 117,9 | 110,1 | 109,7 | 115,7 |
| 1980 | 106,4 | 114,3 | 131,4 | 128,0 | 102,7 | 106,2 | 121,0 | 109,0 | 107,8 | 113,8 |
| 1981 | 112,9 | 125,2 | 112,0 | 144,7 | 100,9 | 111,6 | 100,9 | 118,1 | 115,5 | 117,6 |
| 1982 | 117,3 | 146,8 | 108,2 | 167,1 | 112,9 | 115,7 | 100,3 | 140,6 | 119,6 | 127,6 |
| Quartalsmittel Moyenne trimestrielle | | | | | | | | | | |
| 1981 | | | | | | | | | | |
| I | 108,0 | 116,2 | 115,9 | 132,5 | 91,5 | 107,2 | 97,4 | 111,4 | 109,5 | 111,7 |
| II | 109,7 | 120,7 | 108,1 | 139,5 | 94,6 | 108,8 | 97,1 | 114,1 | 113,0 | 113,4 |
| III | 113,9 | 125,6 | 104,9 | 145,3 | 103,9 | 112,2 | 99,4 | 118,6 | 117,2 | 117,4 |
| IV | 120,4 | 140,1 | 120,3 | 164,0 | 116,2 | 118,4 | 110,4 | 128,9 | 122,7 | 128,9 |
| 1982 | | | | | | | | | | |
| I | 122,9 | 145,1 | 117,4 | 168,9 | 115,7 | 120,9 | 112,2 | 138,3 | 125,0 | 131,2 |
| II | 117,0 | 142,7 | 110,2 | 165,9 | 112,7 | 115,5 | 110,0 | 141,0 | 120,2 | 126,8 |
| III | 115,2 | 149,0 | 104,1 | 165,3 | 109,8 | 113,7 | 110,2 | 140,6 | 117,5 | 125,7 |
| IV | 114,8 | 150,1 | 103,0 | 168,4 | 113,6 | 113,1 | 108,8 | 142,4 | 116,5 | 127,0 |
| 1983 | | | | | | | | | | |
| I | 117,2 | 155,1 | 109,1 | 174,1 | 129,6 | 115,5 | 105,1 | 146,7 | 120,1 | 132,9 |
| II | 117,5 | 163,2 | 105,9 | 178,5 | 123,9 | 116,0 | 102,9 | 149,3 | 122,4 | 133,6 |
| III | | | | | | | | | | |
| IV | | | | | | | | | | |
| Monatsmittel Moyenne mensuelle | | | | | | | | | | |
| 1982 | | | | | | | | | | |
| Jan. – Jan. | 122,0 | 143,2 | 119,4 | 166,8 | 115,0 | 119,8 | 109,6 | 132,3 | 123,9 | 130,1 |
| Feb. – Fév. | 122,7 | 144,2 | 116,3 | 167,9 | 114,7 | 120,8 | 111,9 | 135,4 | 124,8 | 130,4 |
| März – Mars | 123,7 | 147,6 | 116,6 | 171,4 | 117,4 | 121,8 | 114,8 | 146,9 | 126,2 | 132,7 |
| April – Avril | 120,0 | 144,5 | 112,2 | 169,1 | 115,3 | 118,3 | 111,9 | 144,2 | 123,4 | 129,4 |
| Mai – Mai | 116,4 | 140,2 | 113,1 | 164,6 | 113,4 | 115,0 | 109,3 | 140,0 | 119,9 | 126,6 |
| Juni – Juin | 114,8 | 143,4 | 106,0 | 163,5 | 109,6 | 113,4 | 108,8 | 139,1 | 117,6 | 124,6 |
| Juli – Juillet | 115,4 | 148,2 | 105,0 | 165,7 | 110,2 | 114,0 | 109,5 | 140,3 | 118,2 | 125,8 |
| August – Août | 115,4 | 148,8 | 104,4 | 165,7 | 109,9 | 113,7 | 110,4 | 140,6 | 117,6 | 125,8 |
| Sep. – Sep. | 115,0 | 150,0 | 103,0 | 165,7 | 109,3 | 113,3 | 110,7 | 141,0 | 116,7 | 125,5 |
| Okt. – Oct. | 114,4 | 149,5 | 101,4 | 166,1 | 108,7 | 112,8 | 112,3 | 141,3 | 115,7 | 125,5 |
| Nov. – Nov. | 114,2 | 149,1 | 100,1 | 167,8 | 111,6 | 112,4 | 108,4 | 141,2 | 115,4 | 125,6 |
| Dez. – Déc. | 115,8 | 151,7 | 107,3 | 171,0 | 120,7 | 114,2 | 106,3 | 144,7 | 118,5 | 129,9 |
| 1983 | | | | | | | | | | |
| Jan. – Jan. | 119,1 | 156,0 | 111,8 | 175,0 | 129,0 | 117,3 | 106,4 | 148,7 | 121,5 | 134,5 |
| Feb. – Fév. | 118,2 | 154,9 | 109,1 | 174,0 | 129,7 | 116,5 | 105,4 | 147,9 | 120,8 | 133,4 |
| März – Mars | 114,6 | 154,4 | 106,7 | 173,6 | 130,2 | 113,0 | 103,8 | 143,8 | 118,2 | 131,2 |
| April – Avril | 116,4 | 161,4 | 107,1 | 177,2 | 126,4 | 114,8 | 104,0 | 147,7 | 121,5 | 133,2 |
| Mai – Mai | 117,5 | 163,4 | 106,8 | 178,7 | 123,4 | 116,0 | 102,6 | 149,4 | 122,5 | 133,7 |
| Juni – Juin | 118,4 | 164,6 | 104,2 | 179,5 | 122,3 | 117,0 | 102,3 | 150,6 | 123,0 | 133,8 |
| Juli – Juillet | 119,9 | 166,7 | 103,9 | 181,4 | 123,8 | 118,3 | 102,2 | 152,9 | 124,4 | 135,4 |
| August – Août | | | | | | | | | | |
| Sep. – Sep. | | | | | | | | | | |
| Okt. – Oct. | | | | | | | | | | |
| Nov. – Nov. | | | | | | | | | | |
| Dez. – Déc. | | | | | | | | | | |

¹⁾ 11 Uhr Devisennotierungen. – Cours des devises à 11 heures.

²⁾ Gegenüber 15 wichtigen Handelspartnern (exportgewichtetes geometrisches Mittel). – Par rapport à 15 importants partenaires commerciaux (moyenne géométrique pondérée par les exportations).

Index des Wechselkurses¹⁾ für den Schweizerfranken gegenüber den Währungen wichtiger Handelspartner der Schweiz – Indice du cours de change¹⁾ du franc suisse vis-à-vis des monnaies d'importants partenaires commerciaux de la Suisse

13

| Mittelwerte Moyennes | BR Deutschland Rég. féd. d'Alle- magne | Frankreich France | Vereinigte Staaten Etats-Unis | Italien Italie | Gross- britannien Grande- Bretagne | Österreich Autriche | Japan Japon | Belgien Belgique | Nieder- lande Pays-Bas | Total ²⁾ |
|---|--|----------------------|-------------------------------------|-------------------|---|------------------------|----------------|---------------------|------------------------------|---------------------|
| Veränderung gegenüber dem Vorjahr in Prozent. – Variation en pour-cent par rapport à l'année précédente | | | | | | | | | | |
| Jahresmittel Moyenne annuelle | | | | | | | | | | |
| 1977 | - 3,9 | 7,0 | 4,0 | 10,7 | 7,8 | - 4,1 | - 6,3 | - 3,3 | - 3,3 | 3,0 |
| 1978 | 16,4 | 23,6 | 34,5 | 29,6 | 22,4 | 18,3 | 5,2 | 18,2 | 18,7 | 23,6 |
| 1979 | - 2,2 | 1,2 | 7,4 | 5,0 | - 3,0 | - 1,2 | 11,6 | - 0,1 | - 0,5 | 1,0 |
| 1980 | - 1,6 | - 1,5 | - 0,6 | 2,2 | - 9,5 | - 4,0 | 2,6 | - 1,0 | - 1,7 | - 1,6 |
| 1981 | 6,1 | 9,5 | -14,8 | 13,0 | - 1,8 | 5,1 | -16,6 | 8,3 | 7,1 | 3,3 |
| 1982 | 3,9 | 17,3 | - 3,4 | 15,5 | 11,9 | 3,7 | - 0,6 | 19,1 | 3,5 | 8,5 |
| Quartalsmittel Moyenne trimestrielle | | | | | | | | | | |
| 1981 | | | | | | | | | | |
| I | 3,3 | 2,7 | -12,4 | 6,7 | -14,3 | 1,9 | -26,0 | 3,1 | 2,6 | - 1,5 |
| II | 3,9 | 6,3 | -17,3 | 10,2 | - 9,2 | 3,1 | -21,5 | 5,8 | 5,2 | 0,1 |
| III | 6,7 | 9,7 | -22,2 | 12,1 | 0,9 | 5,7 | -17,9 | 9,0 | 8,7 | 2,5 |
| IV | 10,7 | 20,5 | - 5,9 | 24,5 | 19,2 | 9,5 | 0,4 | 15,9 | 12,3 | 13,0 |
| 1982 | | | | | | | | | | |
| I | 13,8 | 24,9 | 1,3 | 27,5 | 26,4 | 12,8 | 15,2 | 24,1 | 14,2 | 17,5 |
| II | 6,7 | 18,2 | 1,9 | 18,9 | 19,1 | 6,2 | 13,3 | 23,6 | 6,4 | 11,8 |
| III | 1,1 | 18,6 | - 0,8 | 13,8 | 5,7 | 1,3 | 10,9 | 18,5 | 0,3 | 7,1 |
| IV | - 4,7 | 7,1 | -14,4 | 2,7 | - 2,2 | - 4,5 | - 1,4 | 10,5 | - 5,1 | - 1,5 |
| 1983 | | | | | | | | | | |
| I | - 4,6 | 6,9 | - 7,1 | 3,1 | 12,0 | - 4,5 | - 6,3 | 6,1 | - 3,9 | 1,3 |
| II | 0,4 | 14,4 | - 3,9 | 7,6 | 9,9 | 0,4 | - 6,5 | 5,9 | 1,8 | 5,4 |
| III | | | | | | | | | | |
| IV | | | | | | | | | | |
| Monatsmittel Moyenne mensuelle | | | | | | | | | | |
| 1982 | | | | | | | | | | |
| Jan. – Jan. | 12,7 | 23,8 | - 1,3 | 26,9 | 25,5 | 11,3 | 9,6 | 22,5 | 13,6 | 15,9 |
| Feb. – Fév. | 13,5 | 24,6 | 3,1 | 27,9 | 28,2 | 12,6 | 18,0 | 22,1 | 14,5 | 17,7 |
| März – Mars | 15,0 | 25,9 | 1,9 | 27,5 | 25,8 | 14,0 | 17,6 | 30,8 | 14,4 | 18,5 |
| April – Avril | 11,5 | 23,0 | 0,5 | 23,5 | 23,6 | 10,9 | 14,2 | 28,6 | 11,6 | 15,5 |
| Mai – Mai | 6,8 | 16,2 | 6,1 | 18,8 | 22,2 | 6,4 | 13,7 | 23,8 | 6,8 | 12,6 |
| Juni – Juin | 2,0 | 15,7 | - 0,2 | 14,1 | 12,3 | 1,7 | 11,9 | 18,7 | 1,4 | 7,8 |
| Juli – Juillet | 1,1 | 18,2 | 0,0 | 14,1 | 8,3 | 1,1 | 9,9 | 17,7 | 0,3 | 7,2 |
| August – Août | 1,9 | 18,9 | 2,9 | 15,1 | 8,2 | 2,1 | 13,9 | 19,4 | 0,9 | 8,5 |
| Sep. – Sep. | 0,8 | 18,9 | - 5,0 | 12,9 | 0,6 | 0,9 | 8,7 | 18,6 | - 0,5 | 5,5 |
| Okt. – Oct. | - 2,3 | 10,6 | -13,1 | 4,7 | - 5,7 | - 2,0 | 1,7 | 13,4 | - 3,5 | 0,0 |
| Nov. – Nov. | - 6,6 | 4,6 | -18,7 | 0,5 | - 5,4 | - 6,6 | - 3,6 | 8,1 | - 7,2 | - 4,2 |
| Dez. – Déc. | - 5,2 | 6,2 | -11,5 | 2,5 | 4,3 | - 4,9 | - 1,9 | 9,9 | - 4,4 | - 0,4 |
| 1983 | | | | | | | | | | |
| Jan. – Jan. | - 2,4 | 8,9 | - 6,4 | 4,9 | 12,2 | - 2,1 | - 2,9 | 12,4 | - 1,9 | 3,4 |
| Feb. – Fév. | - 3,7 | 7,4 | - 6,2 | 3,6 | 13,1 | - 3,6 | - 5,8 | 9,2 | - 3,2 | 2,3 |
| März – Mars | - 7,4 | 4,6 | - 8,5 | 1,3 | 10,9 | - 7,2 | - 9,6 | - 2,1 | - 6,3 | - 1,1 |
| April – Avril | - 3,0 | 11,7 | - 4,5 | 4,8 | 9,6 | - 3,0 | - 7,1 | 2,4 | - 1,5 | 2,9 |
| Mai – Mai | 0,9 | 16,5 | - 5,6 | 8,6 | 8,8 | 0,9 | - 6,1 | 6,7 | 2,2 | 5,6 |
| Juni – Juin | 3,1 | 14,8 | - 1,7 | 9,8 | 11,6 | 3,2 | - 6,0 | 8,3 | 4,6 | 7,4 |
| Juli – Juillet | 3,9 | 12,5 | - 1,0 | 9,5 | 12,3 | 3,8 | - 6,7 | 9,0 | 5,2 | 7,6 |
| August – Août | | | | | | | | | | |
| Sep. – Sep. | | | | | | | | | | |
| Okt. – Oct. | | | | | | | | | | |
| Nov. – Nov. | | | | | | | | | | |
| Dez. – Déc. | | | | | | | | | | |

¹⁾ 11 Uhr Devisennotierungen. – Cours des devises à 11 heures.

²⁾ Gegenüber 15 wichtigen Handelspartnern (exportgewichtetes geometrisches Mittel). – Par rapport à 15 importants partenaires commerciaux (moyenne géométrique pondérée par les exportations).

Index des realen Wechselkurses für den Schweizerfranken gegenüber den Währungen wichtiger Handelspartner der Schweiz¹⁾ – Indice du cours de change réel du franc suisse vis-à-vis des monnaies d'importants partenaires commerciaux de la Suisse¹⁾

14

| Mittelwerte Moyennes | BR Deutsch- land Rép. féd. d'Alle- magne | Frankreich France | Vereinigte Staaten Etats-Unis | Italien Italie | Gross- britannien Grande- Bretagne | Österreich Autriche | Japan Japon | Belgien Belgique | Nieder- lande Pays-Bas | Total ²⁾ |
|---|---|----------------------|-------------------------------------|-------------------|---|------------------------|----------------|---------------------|------------------------------|---------------------|
| Basis: November 1977 = 100 – Base: Novembre 1977 = 100 | | | | | | | | | | |
| Jahresmittel Moyenne annuelle | | | | | | | | | | |
| 1980 | 103,0 | 93,2 | 107,1 | 93,4 | 79,2 | 101,6 | 114,3 | 103,7 | 103,1 | 98,8 |
| 1981 | 110,0 | 95,9 | 88,1 | 94,1 | 74,1 | 106,5 | 96,8 | 111,1 | 110,2 | 98,7 |
| 1982 | 114,6 | 106,2 | 84,8 | 98,5 | 80,7 | 110,5 | 108,8 | 128,7 | 113,9 | 103,8 |
| Quartalsmittel Moyenne trimestrielle | | | | | | | | | | |
| 1982 | | | | | | | | | | |
| I | 118,9 | 106,0 | 91,4 | 102,4 | 82,7 | 114,2 | 109,1 | 127,5 | 117,9 | 106,8 |
| II | 113,8 | 103,1 | 86,1 | 99,5 | 79,6 | 109,7 | 108,0 | 129,5 | 113,8 | 103,1 |
| III | 113,2 | 108,4 | 81,5 | 97,2 | 78,8 | 109,4 | 109,9 | 128,6 | 112,4 | 102,7 |
| IV | 113,0 | 108,1 | 81,2 | 95,5 | 81,6 | 109,3 | 108,4 | 128,9 | 111,7 | 103,2 |
| 1983 | | | | | | | | | | |
| I | 114,6 | 108,6 | 85,9 | 95,2 | 92,5 | 110,0 | 104,9 | 130,4 | 114,9 | 105,9 |
| II | 114,9 | 111,8 | 82,8 | 95,4 | 87,2 | 111,3 | 101,6 | 131,9 | 117,0 | 105,6 |
| III | | | | | | | | | | |
| IV | | | | | | | | | | |
| Monatsmittel Moyenne mensuelle | | | | | | | | | | |
| 1982 | | | | | | | | | | |
| Juli – Juillet | 112,6 | 107,5 | 81,8 | 98,5 | 78,6 | 109,2 | 109,7 | 128,6 | 112,7 | 102,6 |
| August – Août | 113,6 | 108,4 | 81,8 | 97,4 | 78,9 | 109,5 | 110,6 | 129,0 | 112,9 | 103,0 |
| Sep. – Sep. | 113,3 | 109,2 | 80,9 | 96,3 | 78,9 | 109,5 | 109,4 | 128,2 | 111,7 | 102,7 |
| Okt. – Oct. | 112,7 | 108,4 | 79,6 | 95,0 | 78,2 | 108,9 | 110,9 | 127,8 | 110,7 | 102,3 |
| Nov. – Nov. | 112,5 | 107,5 | 79,0 | 95,2 | 80,1 | 108,8 | 108,5 | 127,9 | 110,7 | 102,3 |
| Dez. – Déc. | 113,6 | 108,1 | 84,8 | 95,8 | 86,5 | 110,0 | 106,3 | 130,8 | 113,6 | 104,9 |
| 1983 | | | | | | | | | | |
| Jan. – Jan. | 116,3 | 109,9 | 87,9 | 96,7 | 92,3 | 112,0 | 106,0 | 132,6 | 116,4 | 107,4 |
| Feb. – Fév. | 115,6 | 108,6 | 86,0 | 95,0 | 92,5 | 110,9 | 105,5 | 131,4 | 115,6 | 106,3 |
| März – Mars ³⁾ | 111,0 | 106,4 | 83,7 | 93,6 | 92,7 | 106,4 | 103,0 | 126,2 | 113,0 | 103,2 |
| April – Avril ³⁾ | 113,5 | 111,3 | 84,4 | 94,3 | 89,7 | 108,2 | 104,3 | 129,0 | 116,1 | 105,1 |
| Mai – Mai ³⁾ | 115,5 | 112,2 | 84,3 | 95,0 | 87,7 | 110,1 | 102,4 | 131,7 | 117,2 | 106,0 |
| Juni – Juin ³⁾ | 116,7 | 111,5 | 81,7 | 95,3 | 85,4 | 112,4 | 101,5 | 133,3 | 117,7 | 105,8 |
| Juli – Juillet | 116,6 | 112,4 | 80,6 | 95,5 | 85,8 | 114,3 | 99,8 | 134,4 | 118,8 | 106,3 |
| August – Août | | | | | | | | | | |
| Sep. – Sep. | | | | | | | | | | |
| Okt. – Oct. | | | | | | | | | | |
| Nov. – Nov. | | | | | | | | | | |
| Dez. – Déc. | | | | | | | | | | |
| Wochenmittel ³⁾ Moyenne hebdomadaire ³⁾ | | | | | | | | | | |
| 2.5.–6.5.83 | 113,7 | 112,0 | 84,1 | 94,4 | 87,5 | 108,5 | 103,5 | 129,3 | 116,1 | 105,0 |
| 9.5.–13.5.83 | 114,5 | 112,8 | 85,0 | 95,2 | 88,8 | 109,3 | 103,0 | 130,5 | 117,1 | 105,9 |
| 16.5.–20.5.83 | 115,7 | 113,2 | 84,5 | 95,4 | 88,8 | 109,7 | 102,6 | 131,0 | 117,4 | 106,1 |
| 24.5.–27.5.83 | 114,8 | 112,7 | 83,4 | 95,1 | 86,3 | 109,6 | 102,6 | 130,7 | 117,3 | 105,5 |
| 30.5.–3.6.83 | 116,4 | 112,7 | 82,7 | 95,5 | 85,0 | 111,0 | 102,0 | 132,6 | 118,0 | 105,9 |
| 6.6.–10.6.83 | 116,3 | 113,0 | 81,8 | 95,4 | 85,1 | 110,9 | 101,9 | 132,7 | 117,8 | 105,8 |
| 13.6.–17.6.83 | 115,9 | 112,6 | 81,7 | 95,1 | 87,1 | 110,7 | 102,0 | 132,2 | 117,1 | 105,8 |
| 20.6.–24.6.83 | 116,6 | 113,3 | 82,8 | 95,5 | 88,5 | 111,4 | 102,0 | 133,0 | 117,6 | 106,7 |
| 27.6.–1.7.83 | 116,6 | 113,1 | 82,8 | 95,6 | 88,6 | 111,3 | 102,2 | 133,2 | 117,9 | 106,8 |
| 4.7.–8.7.83 | 116,8 | 111,5 | 81,2 | 95,2 | 85,7 | 112,4 | 101,0 | 133,9 | 117,8 | 106,0 |
| 11.7.–15.7.83 | 118,0 | 112,7 | 81,2 | 96,1 | 86,1 | 113,4 | 101,3 | 135,1 | 118,7 | 106,9 |
| 18.7.–22.7.83 | 118,6 | 113,4 | 81,8 | 96,6 | 87,1 | 113,9 | 101,6 | 135,8 | 119,4 | 107,5 |
| 25.7.–29.7.83 | 119,7 | 114,5 | 81,6 | 97,6 | 86,8 | 115,0 | 101,7 | 137,0 | 120,6 | 108,2 |
| 1.8.–5.8.83 | 118,7 | 114,2 | 79,3 | 96,8 | 86,2 | 115,9 | 99,4 | 136,4 | 120,4 | 107,3 |
| 8.8.–12.8.83 | 118,7 | 114,1 | 77,9 | 97,0 | 85,5 | 116,0 | 98,6 | 136,5 | 120,4 | 107,0 |

¹⁾ Korrigiert mit den Indizes der Konsumentenpreise. – Corrigé au moyen des indices des prix à la consommation.

²⁾ Gegenüber 15 wichtigen Handelspartnern (exportgewichtetes arithmetisches Mittel). – Par rapport à 15 importants partenaires commerciaux (moyenne arithmétique pondérée par les exportations).

³⁾ Provisorische Zahlen aufgrund extrapollerter Preisindizes. – Chiffres provisoires calculés sur la base des indices de prix extrapolés.

Index des realen Wechselkurses für den Schweizerfranken gegenüber den Währungen wichtiger Handelspartner der Schweiz¹⁾ – Indice du cours de change réel du franc suisse vis-à-vis des monnaies d'importants partenaires commerciaux de la Suisse¹⁾

15

| Mittelwerte Moyennes | BR Deutschland Rép. féd. d'Alle- magne | Frankreich France | Vereinigte Staaten Etats-Unis | Italien Italie | Gross- britannien Grande- Bretagne | Österreich Autriche | Japan Japon | Belgien Belgique | Nieder- lande Pays-Bas | Total ²⁾ |
|---|--|----------------------|-------------------------------------|-------------------|---|------------------------|----------------|---------------------|------------------------------|---------------------|
| Veränderung gegenüber dem Vorjahr in Prozent. – Variation en pour-cent par rapport à l'année précédente | | | | | | | | | | |
| Jahresmittel Moyenne annuelle | | | | | | | | | | |
| 1980 | - 3,0 | - 9,8 | - 8,9 | -12,2 | -20,2 | - 6,1 | - 1,1 | - 3,4 | - 4,1 | - 7,7 |
| 1981 | 6,8 | 2,9 | -17,7 | 0,7 | - 6,4 | 4,8 | -15,3 | 7,1 | 6,9 | - 0,1 |
| 1982 | 4,2 | 10,7 | - 3,7 | 4,7 | 8,9 | 3,8 | 12,4 | 15,8 | 3,4 | 5,2 |
| Quartalsmittel Moyenne trimestrielle | | | | | | | | | | |
| 1982 | | | | | | | | | | |
| I | 13,3 | 15,3 | - 0,9 | 14,8 | 19,9 | 12,0 | 17,7 | 21,5 | 12,5 | 12,4 |
| II | 7,1 | 10,1 | 1,1 | 9,1 | 15,4 | 6,2 | 17,3 | 19,8 | 5,9 | 8,2 |
| III | 1,5 | 13,0 | - 1,0 | 3,0 | 3,4 | 1,8 | 14,0 | 14,8 | 0,0 | 3,9 |
| IV | - 3,7 | 3,5 | -13,2 | - 6,9 | - 2,6 | - 3,4 | 1,9 | 7,2 | - 4,0 | - 3,3 |
| 1983 | | | | | | | | | | |
| I | - 3,6 | 2,5 | - 6,0 | - 7,0 | 11,9 | - 3,7 | - 3,8 | 2,3 | - 2,5 | - 0,8 |
| II | 1,0 | 8,4 | 8,4 | - 4,1 | 9,5 | 1,5 | - 5,9 | 1,9 | 2,8 | 2,4 |
| III | | | | | | | | | | |
| IV | | | | | | | | | | |
| Monatsmittel Moyenne mensuelle | | | | | | | | | | |
| 1982 | | | | | | | | | | |
| Juli – Juillet | 1,4 | 12,1 | - 0,5 | 4,3 | 5,6 | 1,7 | 14,7 | 14,8 | 0,3 | 4,2 |
| August – Août | 2,0 | 12,9 | 2,1 | 3,4 | 5,5 | 2,1 | 16,3 | 15,2 | 0,3 | 4,8 |
| Sep. – Sep. | 1,3 | 14,0 | - 4,5 | 1,6 | - 1,0 | 1,5 | 11,3 | 14,3 | - 0,4 | 2,8 |
| Okt. – Oct. | - 1,6 | 7,1 | -12,3 | - 5,3 | - 6,3 | - 0,6 | 4,7 | 9,5 | - 2,5 | - 1,7 |
| Nov. – Nov. | - 5,7 | 1,1 | -17,8 | - 8,8 | - 5,9 | - 5,7 | - 0,4 | 5,0 | - 6,1 | - 5,8 |
| Dez. – Déc. | - 4,4 | 2,2 | -10,0 | - 7,2 | 4,3 | - 4,3 | 1,6 | 7,2 | - 3,4 | - 2,5 |
| 1983 | | | | | | | | | | |
| Jan. – Jan. | - 1,5 | 4,1 | - 5,5 | - 5,4 | 12,2 | - 1,4 | - 0,3 | 8,7 | - 0,9 | 1,0 |
| Feb. – Fév. | - 2,7 | 3,0 | - 5,0 | - 6,5 | 12,5 | - 3,0 | - 3,2 | 5,3 | - 1,9 | 0,1 |
| März – Mars ³⁾ | - 7,3 | - 0,4 | - 7,9 | - 9,1 | 11,0 | - 7,1 | - 7,9 | - 6,8 | - 4,4 | - 4,2 |
| April – Avril ³⁾ | - 2,5 | 7,0 | - 3,8 | - 7,0 | 10,7 | - 2,9 | - 4,2 | - 2,3 | 0,3 | 0,3 |
| Mai – Mai ³⁾ | 1,8 | 10,8 | - 4,9 | - 3,8 | 9,6 | 0,5 | - 4,6 | 2,3 | 3,3 | 3,0 |
| Juni – Juin ³⁾ | 4,3 | 7,3 | - 1,2 | - 2,8 | 9,6 | 3,7 | - 5,8 | 4,2 | 4,8 | 4,0 |
| Juli – Juillet | 3,6 | 4,6 | - 1,5 | - 3,0 | 9,2 | 4,7 | - 9,0 | 4,5 | 5,4 | 3,6 |
| August – Août | | | | | | | | | | |
| Sep. – Sep. | | | | | | | | | | |
| Okt. – Oct. | | | | | | | | | | |
| Nov. – Nov. | | | | | | | | | | |
| Dez. – Déc. | | | | | | | | | | |
| Wochenmittel ³⁾ Moyenne hebdomadaire ³⁾ | | | | | | | | | | |
| 2.5.– 6.5.83 | 0,2 | 10,6 | - 5,1 | - 4,5 | 9,4 | - 0,9 | - 3,5 | 0,5 | 2,3 | 2,0 |
| 9.5.–13.5.83 | 0,9 | 11,4 | - 4,1 | - 3,6 | 11,0 | - 0,2 | - 4,0 | 1,4 | 3,2 | 2,9 |
| 16.5.–20.5.83 | 1,9 | 11,7 | - 4,6 | - 3,4 | 11,0 | 0,2 | - 4,4 | 1,8 | 3,4 | 3,1 |
| 24.5.–27.5.83 | 1,1 | 11,3 | - 5,9 | - 3,7 | 7,9 | 0,1 | - 4,4 | 1,6 | 3,3 | 2,5 |
| 30.5.– 3.6.83 | 4,0 | 8,5 | 0,0 | - 2,6 | 9,1 | 2,4 | - 5,4 | 3,7 | 5,1 | 4,1 |
| 6.6.–10.6.83 | 3,9 | 8,8 | - 1,1 | - 2,7 | 9,2 | 2,3 | - 5,5 | 3,8 | 4,9 | 4,0 |
| 13.6.–17.6.83 | 3,6 | 8,4 | - 1,2 | - 3,0 | 11,8 | 2,1 | - 5,4 | 3,4 | 4,3 | 4,0 |
| 20.6.–24.6.83 | 4,2 | 9,0 | 0,1 | - 2,6 | 13,6 | 2,8 | - 5,4 | 4,0 | 4,7 | 4,9 |
| 27.6.– 1.7.83 | 4,2 | 8,9 | 0,1 | - 2,4 | 13,7 | 2,7 | - 5,2 | 4,1 | 5,0 | 5,0 |
| 4.7.– 8.7.83 | 3,7 | 3,7 | - 0,7 | - 3,4 | 9,0 | 2,9 | - 7,9 | 4,1 | 4,5 | 3,3 |
| 11.7.–15.7.83 | 4,8 | 4,8 | - 0,7 | - 2,4 | 9,5 | 3,8 | - 7,6 | 5,1 | 5,3 | 4,2 |
| 18.7.–22.7.83 | 5,3 | 5,5 | 0,0 | - 1,9 | 10,8 | 4,3 | - 7,4 | 5,6 | 5,9 | 4,8 |
| 25.7.–29.7.83 | 6,3 | 6,5 | - 0,2 | - 0,6 | 10,4 | 5,3 | - 7,3 | 6,5 | 7,0 | 5,5 |
| 1.8.– 5.8.83 | 4,5 | 5,4 | - 3,1 | - 0,4 | 9,3 | 5,8 | -10,1 | 5,7 | 6,6 | 4,2 |
| 8.8.–12.8.83 | 4,5 | 5,3 | - 4,8 | - 0,2 | 8,4 | 5,9 | -10,8 | 5,8 | 6,6 | 3,9 |

¹⁾ Korrigiert mit den Indizes der Konsumentenpreise. – Corrigé au moyen des indices des prix à la consommation.

²⁾ Gegenüber 15 wichtigen Handelspartnern (exportgewichtetes arithmetisches Mittel). – Par rapport à 15 importants partenaires commerciaux (moyenne arithmétique pondérée par les exportations).

³⁾ Provisorische Zahlen aufgrund extrapolierter Preisindizes. – Chiffres provisoires calculés sur la base des indices de prix extrapolés.

Goldpreis - Prix de l'or

| Jahresmittel und Monatsende Moyenne annuelle et fin de mois | Zürich ¹⁾ | | | London für Unze fein par once de fin \$ | Paris ²⁾ für kg fein par kg de fin fFr | Milano für g fein par g de fin lire |
|--|-----------------------------------|----------------------------------|-------------------------------------|---|---|---|
| | Vreneli Pièce de 20 fr. Fr. | Barren - Barres | | | | |
| | | für kg fein par kg de fin Fr. | für Unze fein par once de fin \$ | | | |
| 1980 | 215,00 | 32 761 | 606,00 | 607,55 | 84 207 | 16 988 |
| 1981 | 211,00 | 28 313 | 449,00 | 449,58 | 85 952 | 16 579 |
| 1982 | 169,25 | 24 575 | 374,58 | 376,88 | 80 000 | 16 558 |
| 1982 | | | | | | |
| Juni - Juin | 145,00 | 21 050 | 312,00 | 314,00 | 68 200 | 14 200 |
| Juli - Juillet | 152,00 | 22 950 | 341,00 | 342,50 | 74 350 | 15 250 |
| August - Août | 179,00 | 28 050 | 409,00 | 409,60 | 90 050 | 18 450 |
| Sep. - Sep. | 177,00 | 27 450 | 394,00 | 394,75 | 90 800 | 18 500 |
| Okt. - Oct. | 185,00 | 29 500 | 416,00 | 422,00 | 98 000 | 20 050 |
| Nov. - Nov. | 190,00 | 29 450 | 428,00 | 428,25 | 96 900 | 19 550 |
| Dez. - Déc. | 195,00 | 28 650 | 448,00 | 457,25 | 98 400 | 20 100 |
| 1983 | | | | | | |
| Jan. - Jan. | 207,00 | 31 900 | 496,00 | 499,50 | 112 500 | 22 750 |
| Feb. - Fév. | 190,00 | 27 250 | 415,00 | 419,75 | 103 600 | 19 100 |
| März - Mars | 186,00 | 27 600 | 412,00 | 414,25 | 97 500 | 19 350 |
| April - Avril | 193,00 | 28 400 | 428,00 | 428,50 | 102 100 | 20 200 |
| Mai - Mai | 190,00 | 29 450 | 438,00 | 439,00 | 106 400 | 21 100 |
| Juni - Juin | 183,00 | 28 100 | 415,00 | 413,15 | 101 993 | 20 150 |
| Juli - Juillet | 189,00 | 28 850 | 422,00 | 422,65 | 105 758 | 21 300 |

¹⁾ Geldkurse. - Cours d'achat.

²⁾ Offizielle Kursnotierung der Devisenbörse. - Cours officiels inscrits à la Cote des Agents de Change.

GELDMARKT - MARCHÉ MONÉTAIRE

Offizielle Diskont- und Lombardsätze

Taux officiels d'escompte et des avances sur nantissement

| Länder Pays | Offizielle Diskontsätze Taux officiels d'escompte | | | | Offizielle Lombardsätze Taux officiels des avances sur nantissement | | | |
|---|--|----------------|-----------------------------------|----------------|--|----------------|-----------------------------------|----------------|
| | Satz Mitte August Taux à la mi-août 1983 | | Vorheriger Satz Taux précédent | | Satz Mitte August Taux à la mi-août 1983 | | Vorheriger Satz Taux précédent | |
| | % | Seit Depuis | % | Seit Depuis | % | Seit Depuis | % | Seit Depuis |
| SCHWEIZ ¹⁾ - SUISSE ¹⁾ | 4 | 18. 3.1983 | 4½ | 3.12.1982 | 5½ | 18. 3.1983 | 6 | 3.12.1982 |
| Belgien - Belgique | 9 | 23. 6.1983 | 9½ | 5. 5.1983 | 10 | 23. 6.1983 | 10½ | 5. 5.1983 |
| Dänemark - Danemark | 7½ | 22. 4.1983 | 8½ | 22. 3.1983 | 12 | 27.10.1980 | 13 | 19. 9.1980 |
| Deutschland BR - Rép. féd. d'Allemagne | 4 | 18. 3.1983 | 5 | 3.12.1982 | 5 | 18. 3.1983 | 6 | 3.12.1982 |
| Finnland - Finlande | 9½ | 1. 7.1983 | 8½ | 1. 6.1982 | | | | |
| Frankreich - France | 9½ | 31. 8.1977 | 10½ | 23. 9.1976 | 10½ ²⁾ | 31. 8.1977 | 11 ³⁾ | 23. 9.1976 |
| Irland - Irlande | 14,35 | 23.12.1982 | 12,85 | 22.10.1982 | | | | |
| Italien - Italie | 17 | 9. 4.1983 | 18 | 25. 8.1982 | 17 | 9. 4.1983 | 18 | 25. 8.1982 |
| Niederlande - Pays-Bas | 4 | 1. 3.1983 | 4½ | 14. 1.1983 | 4½ | 1. 3.1983 | 5 | 14. 1.1983 |
| Norwegen - Norvège | 8 | 6. 6.1983 | 9 | 30.11.1979 | | | | |
| Österreich - Autriche | 3½ | 18. 3.1983 | 4¾ | 3.12.1982 | 4 | 18. 3.1983 | 5½ | 3.12.1982 |
| Schweden - Suède | 8½ | 8. 4.1983 | 9 | 21. 1.1983 | | | | |
| Spanien ²⁾ - Espagne ²⁾ | 8 | 26. 7.1977 | 7 | 9. 8.1974 | | | | |
| Kanada ⁴⁾ - Canada ⁴⁾ | - | - | 14 | 25.10.1979 | | | | |
| USA (New York) | 8½ | 14.12.1982 | 9 | 22.11.1982 | | | | |
| Japan - Japon | 5½ | 11.12.1981 | 6¼ | 18. 3.1981 | 5½ | 11.12.1981 | 6¼ | 18. 3.1981 |

¹⁾ Diskontsätze für Pflichtlagerwechsel:

Pflichtlager in Lebens- und Futtermitteln seit 22. März 1983 3%, vorheriger Satz seit 11. März 1983 4%.

Übrige Pflichtlager seit 11. März 1983 4%, vorheriger Satz seit 9. Dezember 1982 4½%.

Taux d'escompte pour effets de stocks obligatoires:

Stocks obligatoires de denrées alimentaires et fourrages dès le 22 mars 1983 3%, taux précédent depuis le 11 mars 1983 4%.

Autres stocks obligatoires dès le 11 mars 1983 4%, taux précédent depuis le 9 décembre 1982 4½%.

²⁾ Satz für Einreichungen von Banken. - Ce taux est appliqué aux remises des banques.

³⁾ 12%, dès le 31 août 1977, pour les entreprises habilitées à traiter des opérations sur le marché monétaire; précédemment 13%, depuis le 23 septembre 1976.

⁴⁾ Seit 13. März 1980 wird die Bankrate wöchentlich neu festgesetzt, und zwar ¼% über der geltenden Rendite von dreimonatigen Bundesschatzscheinen. - Depuis le 13 mars 1980, la Banque du Canada fixe son taux chaque semaine à un niveau de ¼% supérieur au rendement des bons du Trésor à trois mois du gouvernement canadien.

Geldmarktsätze in der Schweiz – Taux du marché monétaire en Suisse

In Prozent – En pour-cent

| Monat Mois | Eidgenössische Geldmarkt-Buchforderungen (3 Monate) Créances comptables à 3 mois sur la Confédération | | | | Dreimonatsdepots bei Grossbanken Dépôts à 3 mois auprès des grandes banques Satz in Zürich Taux à Zürich | | | | Eurofrankenmarkt – Marché des euro-francs | | | | | | | |
|-------------------------------------|---|------|----------------------------|-------|---|------|-----|-----------------|--|------|-----|----------------|--|------|-----|-----------------|
| | | | | | | | | | Satz für 2-Tage-Geld Taux de l'argent à 2 jours | | | | Satz für Dreimonatsdepots Dépôts à 3 mois | | | |
| | Liberierungs- datum Libération | | Verzinsung Rémunération | | 1982 | 1983 | | | 1982 | 1983 | | | 1982 | 1983 | | |
| | 1982 | 1983 | 1982 | 1983 | Monats- mittel | 10. | 20. | Monats- ende | Moyen- ne men- suelle | 10. | 20. | Fin de mois | Monats- mittel | 10. | 20. | Monats- ende |
| Jan. – Jan. | 21 | 20 | 7,124 | 1,800 | 7,67 | 2½ | 2 | 2 | 2,88 | ¼ | ⅞ | ½ | 8,35 | 2⅞ | 2⅞ | 2¾ |
| Feb. – Fév. | 18 | 17 | 6,751 | 1,958 | 8,00 | 2 | 2 | 2 | 3,08 | ⅞ | ¾ | 1½ | 8,00 | 2⅞ | 2⅞ | 2¼ |
| März – Mars | 18 | 17 | 5,062 | 2,802 | 5,50 | 2 | 2¾ | 2¾ | 1,71 | 3¾ | 2¾ | 3⅞ | 4,45 | 3⅞ | 3⅞ | 3⅞ |
| April – Avril | 22 | 21 | 3,820 | 3,149 | 4,42 | 2¾ | 3¼ | 3½ | 1,90 | 5¾ | 2¾ | ½ | 4,71 | 3⅞ | 4⅞ | 4¾ |
| Mai – Mai | 21 | 17 | 2,884 | 3,348 | 3,00 | 3½ | 3½ | 3¾ | 0,40 | 2¾ | 2¾ | 2½ | 3,92 | 4¼ | 4½ | 4¾ |
| Juni – Juin | 17 | 16 | 4,106 | 3,649 | 4,50 | 4 | 4¼ | 4¼ | 1,10 | 1½ | 4 | 2⅞ | 5,50 | 4⅞ | 5½ | 4¾ |
| Juli – Juillet | 22 | 21 | 2,798 | 3,550 | 3,92 | 4 | 4 | 4 | 0,52 | 4½ | 1¾ | 2½ | 4,25 | 4⅞ | 4½ | 4¼ |
| August – Août | 19 | 18 | 3,053 | 3,538 | 3,50 | 4 | | | 0,54 | 2½ | | | 3,92 | 4⅞ | | |
| Sep. – Sep. | 16 | | 2,799 | | 3,25 | | | | 1,46 | | | | 4,08 | | | |
| Okt. – Oct. | 21 | | 2,376 | | 3,08 | | | | 0,92 | | | | 3,56 | | | |
| Nov. – Nov. | 18 | | 2,843 | | 3,00 | | | | 0,90 | | | | 3,83 | | | |
| Dez. – Déc. | 16 | | 2,789 | | 3,00 ¹⁾ | | | | 0,46 ¹⁾ | | | | 3,63 ¹⁾ | | | |
| Jahresmittel Moyenne annuelle | | | 3,867 | | 4,40 | | | | 1,32 | | | | 4,85 | | | |

¹⁾ Satz Ende Dezember 1982: Dreimonatsdepots 3%; Eurofrankensätze 0% bzw. 3⅞%.
Taux à fin décembre 1982: Dépôts à 3 mois 3%; Taux des euro-francs 0% resp. 3⅞%.

18

Geldmarktsätze im Ausland – Taux du marché monétaire à l'étranger

Monatsdurchschnitte – Moyennes mensuelles

In Prozent – En pour-cent

| Monat Mois | Euromarkt (3 Monate) – Euro-marché (3 mois) | | | | | | | | New York Treasury bills (3 Monate) (3 mois) | |
|-------------------------------------|---|-------|-------|------|-------|-------|-------|-------|--|------|
| | fFr | | DM | | £ | | \$ | | | |
| | 1982 | 1983 | 1982 | 1983 | 1982 | 1983 | 1982 | 1983 | 1982 | 1983 |
| Jan. – Jan. | 16,12 | 20,64 | 10,24 | 5,45 | 14,86 | 10,85 | 14,31 | 8,92 | 12,41 | 7,81 |
| Feb. – Fév. | 15,40 | 21,92 | 10,14 | 5,59 | 14,17 | 11,08 | 15,80 | 9,16 | 13,78 | 8,13 |
| März – Mars | 19,97 | 25,27 | 9,37 | 4,99 | 13,30 | 10,78 | 14,91 | 9,25 | 12,49 | 8,30 |
| April – Avril | 22,64 | 13,36 | 8,99 | 4,92 | 13,40 | 10,00 | 15,14 | 9,20 | 12,82 | 8,25 |
| Mai – Mai | 24,20 | 13,83 | 8,60 | 4,75 | 13,01 | 9,90 | 14,52 | 8,98 | 12,15 | 8,19 |
| Juni – Juin | 21,80 | 14,45 | 8,91 | 5,28 | 12,69 | 9,65 | 15,41 | 9,68 | 12,11 | 8,75 |
| Juli – Juillet | 15,81 | 14,02 | 8,94 | 5,11 | 12,11 | 9,67 | 14,40 | 10,00 | 11,91 | 9,12 |
| August – Août | 17,67 | | 8,54 | | 10,84 | | 11,53 | | 9,01 | |
| Sep. – Sep. | 19,23 | | 7,78 | | 10,61 | | 11,74 | | 8,20 | |
| Okt. – Oct. | 18,80 | | 7,12 | | 9,48 | | 10,43 | | 7,75 | |
| Nov. – Nov. | 18,40 | | 7,01 | | 9,08 | | 9,74 | | 8,04 | |
| Dez. – Déc. | 22,35 | | 6,29 | | 10,28 | | 9,46 | | 8,01 | |
| Jahresmittel Moyenne annuelle | 19,37 | | 8,49 | | 11,99 | | 13,12 | | 10,72 | |

19

KAPITALMARKT – MARCHÉ DES CAPITAUX

Zinssätze von Kassenobligationen Taux d'intérêt de bons de caisse

In Prozent – En pour-cent

| Anfangs Monat Début de mois | 1981 | 1982 | 1983 | Ausgabe- bedingungen Conditions |
|--|------|------|------|--|
| Kantonalbanken Banques cantonales | | | | |
| Januar | 4,75 | 6,40 | 4,35 | Häufigste Zinssätze Taux les plus fréquents 4½% 3 und 4 Jahre 3 et 4 ans 4½% 5 und 6 Jahre 5 et 6 ans 4½% 7 und 8 Jahre 7 et 8 ans |
| Februar | 4,85 | 6,08 | 4,01 | |
| März | 5,12 | 6,07 | 4,01 | |
| April | 5,71 | 5,75 | 4,01 | |
| Mai | 5,74 | 5,38 | 4,01 | |
| Juni | 5,75 | 5,00 | 4,29 | |
| Juli | 6,00 | 5,00 | 4,35 | |
| August | 6,00 | 5,00 | 4,37 | |
| September | 6,19 | 4,92 | | |
| Oktober | 6,49 | 4,77 | | |
| November | 6,50 | 4,65 | | |
| Dezember | 6,50 | 4,38 | | |
| Mittel | 5,80 | 5,28 | | |
| Grossbanken Grandes banques | | | | |
| Janvier | 4,75 | 6,40 | 4,40 | Häufigste Zinssätze Taux les plus fréquents Ab 9 Juli Dès 9 juillet 4½% 3 bis 5 Jahre 3 à 5 ans 4½% 6 bis 8 Jahre 6 à 8 ans |
| Février | 5,04 | 6,11 | 4,00 | |
| Mars | 5,13 | 6,11 | 4,00 | |
| Avril | 5,75 | 5,75 | 4,00 | |
| Mai | 5,75 | 5,39 | 4,00 | |
| Juin | 5,75 | 5,02 | 4,00 | |
| Juillet | 6,04 | 5,02 | 4,38 | |
| Août | 6,04 | 5,02 | 4,38 | |
| September | 6,25 | 5,02 | | |
| Oktober | 6,52 | 4,77 | | |
| November | 6,52 | 4,66 | | |
| Dezember | 6,58 | 4,40 | | |
| Moyenne | 5,84 | 5,31 | | |

Zinssätze von Spareinlagen und I. Hypotheken Taux d'intérêt de dépôts d'épargne et de 1ères hypothèques

Kantonalbanken – Banques cantonales
In Prozent – En pour-cent

| Anfangs Monat Début de mois | Spareinlagen – Dépôts d'épargne | | | | | |
|--|---------------------------------|------------------|------|-------------------|------------------|------|
| | 1978 | 1979 | 1980 | 1981 | 1982 | 1983 |
| Januar | 3,04 | 2,27 | 2,05 | 3,01 | 3,56 | 4,01 |
| Februar | 3,01 | 2,27 | 2,05 | 3,01 | 3,56 | 4,01 |
| März | 2,75 | 2,26 | 2,05 | 3,03 | 3,89 | 3,99 |
| April | 2,57 | 2,06 | 2,41 | 3,03 | 4,01 | 3,54 |
| Mai | 2,57 | 2,06 | 2,52 | 3,03 | 4,03 | 3,51 |
| Juni | 2,56 | 2,06 | 2,52 | 3,03 | 4,03 | 3,51 |
| Juli | 2,55 | 2,04 | 2,52 | 3,04 | 4,03 | 3,51 |
| August | 2,55 | 2,03 | 2,52 | 3,08 | 4,03 | |
| September | 2,55 | 2,03 | 2,52 | 3,43 | 4,03 | |
| Oktober | 2,40 | 2,03 | 2,52 | 3,51 | 4,03 | |
| November | 2,36 | 2,03 | 2,52 | 3,54 | 4,03 | |
| Dezember | 2,35 | 2,03 | 2,76 | 3,54 | 4,03 | |
| Mittel | 2,60 | 2,09 | 2,42 | 3,19 | 3,93 | |
| I. Hypotheken – 1ères hypothèques | | | | | | |
| 1982 | | | | | | |
| | Alte Anciennes | Neue – Nouvelles | | Alte Anciennes | Neue – Nouvelles | |
| | | 1) | 2) | | 1) | 2) |
| Janvier | 5,69 | 6,52 | 6,52 | 5,98 | 5,64 | 5,64 |
| Février | 5,69 | 6,52 | 6,52 | 5,95 | 5,59 | 5,59 |
| Mars | 5,87 | 6,52 | 6,52 | 5,95 | 5,59 | 5,59 |
| Avril | 5,98 | 6,48 | 6,48 | 5,51 | 5,49 | 5,49 |
| Mai | 5,98 | 6,43 | 6,43 | 5,51 | 5,49 | 5,49 |
| Juin | 6,00 | 6,31 | 6,31 | 5,51 | 5,49 | 5,49 |
| Juillet | 5,98 | 5,99 | 5,99 | 5,51 | 5,49 | 5,49 |
| Août | 5,98 | 5,99 | 5,99 | 5,51 | 5,49 | 5,49 |
| September | 5,98 | 6,00 | 6,00 | | | |
| Oktober | 5,98 | 6,00 | 6,00 | | | |
| November | 5,98 | 6,00 | 6,00 | | | |
| Décembre | 5,98 | 5,92 | 5,92 | | | |
| Moyenne | 5,93 | 6,22 | 6,22 | | | |

1) Allgemeiner Wohnungsbau und Gewerbe. – Logements et bâtiments industriels.
2) Landwirtschaft und sozialer Wohnungsbau. – Agriculture et logements à bon marché.

Durchschnittliche Renditen von Obligationen inländischer Schuldner nach Fälligkeit¹⁾ Rendement moyen, d'après l'échéance, d'obligations de débiteurs suisses¹⁾

In Prozent – En pour-cent

| Monatsende ²⁾ und Datum Fin de mois ²⁾ et date | Eidgenossen- schaft Confédération | Kantone Cantons | Gemeinden Communes | Pfandbrief- institute Centrales de lettres de gage | Kantonal- banken Banques cantonales | Geschäfts- banken Banques commerciales | Finanz- gesellschaften Sociétés financières | Kraftwerke u. Elektrizitätsges. Usines élect. et stés d'électr. | Übrige Autres |
|---|---|--------------------|-----------------------|---|--|---|--|--|------------------|
| 1983 | | | | | | | | | |
| Jan. – Jan. | 4,23 | 3,98 | 3,95 | 4,10 | 4,45 | 4,89 | 5,54 | 4,38 | 4,97 |
| Feb. – Fév. | 4,23 | 4,04 | 3,96 | 4,22 | 4,49 | 4,93 | 5,56 | 4,41 | 4,94 |
| März – Mars | 4,46 | 4,17 | 4,06 | 4,34 | 4,57 | 5,01 | 5,56 | 4,51 | 4,97 |
| April – Avril | 4,42 | 4,12 | 4,02 | 4,30 | 4,52 | 4,89 | 5,45 | 4,44 | 4,91 |
| Mai – Mai | 4,51 | 4,18 | 4,15 | 4,45 | 4,61 | 4,97 | 5,51 | 4,57 | 4,93 |
| Juni – Juin | 4,59 | 4,29 | 4,27 | 4,51 | 4,70 | 5,07 | 5,53 | 4,66 | 5,01 |
| Juli – Juillet | 4,53 | 4,30 | 4,31 | 4,52 | 4,66 | 5,06 | 5,49 | 4,64 | 4,97 |
| Aug. – Août | | | | | | | | | |
| Sep. – Sep. | | | | | | | | | |
| Okt. – Oct. | | | | | | | | | |
| Nov. – Nov. | | | | | | | | | |
| Dez. – Déc. | | | | | | | | | |
| 19. Juli – Juillet | 4,51 | 4,31 | 4,29 | 4,52 | 4,67 | 5,00 | 5,46 | 4,64 | 4,97 |
| 26. | 4,53 | 4,30 | 4,31 | 4,52 | 4,66 | 5,06 | 5,49 | 4,64 | 4,97 |
| 2. Aug. – Août | 4,53 | 4,34 | 4,29 | 4,51 | 4,67 | 5,03 | 5,46 | 4,64 | 5,02 |
| 9. | 4,55 | 4,34 | 4,37 | 4,55 | 4,71 | 5,09 | 5,55 | 4,65 | 5,10 |
| 16. | 4,62 | 4,38 | 4,42 | 4,61 | 4,72 | 5,15 | 5,54 | 4,75 | 5,18 |

¹⁾ Alle eidgenössischen Anleihen (insgesamt 23) mit einer Restlaufzeit zwischen 5 und 12 Jahren und für alle anderen Kategorien je 15 Anleihen mit einer Restlaufzeit zwischen 5 und 12 Jahren und einem Anleihebetrag von mindestens 30 Millionen Franken. – Tous les emprunts fédéraux ayant encore entre 5 et 12 ans à courir (23 au total) et, pour chacune des autres catégories de débiteurs, 15 emprunts ayant encore entre 5 et 12 ans à courir et portant sur 30 millions de francs au moins. ²⁾ Letzter Dienstag. – Dernier mardi.

20

21

22

Schweizerischer Aktienindex – Indice suisse des actions

Durchschnitt – Moyenne 1966 = 100¹⁾

23

| Jahresende ²⁾ und Datum Fin d'année ²⁾ et date | Industriek Aktien – Actions industrielles | | | | | | | | | | | Gesamt- index Indice total |
|---|---|-------------------------------------|-------------------------------|-----------------|--|----------------------------|--------|----------------------------------|-----------------------------------|--------|-------|---|
| | Banken | Finanz- gesell- schaf- ten | Ver- siche- run- gen | Ver- kehr | Diverse Unter- neh- mun- gen | Kraft- werke | Chemie | Maschi- nen und Metalle | Le- bens- mittel | Übrige | Total | |
| | Banques | So- ciétés finan- cières | Assu- rances | Trans- ports | Entre- prises diver- ses | Usines élec- triques | Chimie | Ma- chines et métaux | Den- rées alimen- taires | Autres | Total | |
| Gegenwärtige Anzahl Kotierungen – Nombre actuel de cotations | | | | | | | | | | | | |
| | 19 | 29 | 11 | 4 | 6 | 8 | 7 | 23 | 7 | 3 | 48 | 117 |
| 1978 | 213,6 | 118,8 | 263,1 | 163,1 | 134,4 | 189,0 | 102,9 | 83,6 | 162,8 | 138,9 | 121,9 | 154,6 |
| 1979 | 239,9 | 135,0 | 279,4 | 165,0 | 136,7 | 234,7 | 109,4 | 87,8 | 166,9 | 165,0 | 129,0 | 168,3 |
| 1980 | 249,0 | 151,7 | 313,6 | 140,2 | 141,4 | 313,1 | 93,0 | 84,2 | 153,8 | 202,0 | 121,2 | 170,1 |
| 1981 | 202,4 | 133,7 | 269,7 | 145,3 | 132,4 | 258,2 | 98,4 | 56,9 | 146,4 | 148,9 | 110,3 | 146,6 |
| 1982 | | | | | | | | | | | | |
| 30. April – Avril | 192,7 | 139,9 | 281,3 | 165,8 | 130,8 | 261,2 | 105,0 | 48,9 | 157,9 | 152,1 | 113,9 | 147,0 |
| 28. Mai – Mai | 198,4 | 140,8 | 284,8 | 157,6 | 139,1 | 266,2 | 103,5 | 46,2 | 158,1 | 154,8 | 112,8 | 148,4 |
| 25. Juni – Juin | 187,4 | 134,9 | 270,9 | 148,5 | 129,3 | 254,2 | 98,9 | 42,6 | 155,4 | 144,7 | 108,6 | 141,4 |
| 30. Juli – Juillet | 186,6 | 133,2 | 268,7 | 135,5 | 131,8 | 253,2 | 101,3 | 39,8 | 159,5 | 145,7 | 109,7 | 141,3 |
| 27. Aug. – Août | 195,8 | 130,7 | 275,3 | 133,2 | 138,3 | 258,6 | 105,6 | 39,4 | 161,6 | 153,4 | 112,1 | 145,4 |
| 24. Sep. – Sep. | 186,9 | 129,2 | 281,6 | 140,6 | 137,5 | 269,4 | 104,1 | 39,4 | 166,0 | 148,9 | 113,4 | 143,7 |
| 29. Okt. – Oct. | 208,2 | 135,4 | 296,4 | 144,6 | 146,2 | 271,5 | 109,0 | 44,9 | 171,4 | 152,0 | 118,6 | 154,3 |
| 26. Nov. – Nov. | 216,7 | 137,7 | 300,8 | 143,6 | 146,6 | 271,4 | 110,6 | 42,1 | 175,1 | 160,6 | 119,4 | 157,7 |
| 3. Dez. – Déc. | 218,6 | 139,6 | 304,4 | 146,8 | 151,4 | 271,6 | 115,7 | 43,3 | 177,2 | 170,4 | 122,4 | 160,2 |
| 10. | 215,8 | 141,9 | 303,8 | 147,4 | 151,4 | 271,5 | 116,1 | 43,3 | 176,6 | 168,9 | 122,4 | 159,5 |
| 17. | 216,2 | 142,7 | 303,1 | 148,6 | 152,7 | 272,4 | 117,7 | 42,3 | 177,9 | 170,4 | 123,1 | 160,1 |
| 23. | 218,2 | 143,4 | 306,2 | 150,4 | 154,7 | 275,3 | 118,2 | 43,2 | 179,1 | 170,2 | 124,0 | 161,4 |
| 30. | 220,3 | 145,9 | 312,7 | 153,9 | 160,1 | 278,4 | 123,0 | 45,7 | 183,4 | 172,9 | 128,0 | 164,8 |
| 1983 | | | | | | | | | | | | |
| 7. Jan. – Jan. | 227,6 | 154,0 | 320,3 | 156,6 | 164,6 | 288,1 | 128,4 | 50,1 | 190,6 | 177,4 | 134,0 | 171,2 |
| 14. | 222,6 | 152,2 | 320,1 | 154,7 | 162,9 | 281,0 | 127,7 | 49,2 | 187,9 | 170,8 | 132,3 | 168,6 |
| 21. | 221,9 | 152,2 | 321,4 | 150,4 | 163,0 | 284,4 | 130,0 | 48,2 | 189,9 | 176,4 | 133,6 | 169,1 |
| 28. | 221,6 | 150,2 | 320,2 | 157,1 | 162,4 | 282,4 | 132,3 | 47,6 | 189,4 | 174,4 | 134,1 | 169,0 |
| 4. Feb. – Fév. | 222,4 | 151,0 | 322,7 | 160,4 | 162,8 | 281,9 | 134,7 | 48,5 | 189,7 | 183,2 | 135,4 | 170,2 |
| 11. | 220,3 | 151,7 | 326,3 | 161,9 | 164,8 | 284,4 | 136,7 | 50,2 | 192,1 | 185,6 | 137,4 | 170,9 |
| 18. | 221,8 | 153,8 | 332,4 | 159,0 | 168,9 | 284,2 | 140,6 | 51,3 | 194,3 | 192,2 | 139,9 | 173,1 |
| 25. | 230,3 | 156,3 | 336,1 | 166,7 | 171,5 | 286,0 | 143,2 | 51,8 | 194,9 | 195,4 | 141,4 | 177,0 |
| 4. März – Mars | 218,4 | 157,6 | 312,0 | 161,1 | 164,8 | 285,4 | 140,7 | 53,8 | 192,3 | 193,7 | 140,2 | 171,4 |
| 11. | 215,5 | 151,7 | 308,6 | 160,4 | 162,2 | 281,1 | 134,2 | 51,9 | 188,8 | 182,6 | 135,9 | 167,7 |
| 18. | 215,8 | 149,8 | 308,4 | 167,5 | 155,2 | 276,0 | 131,8 | 49,0 | 184,7 | 181,0 | 132,7 | 166,0 |
| 25. | 220,4 | 152,0 | 310,1 | 168,2 | 153,8 | 278,5 | 136,1 | 51,5 | 185,9 | 185,2 | 135,6 | 169,0 |
| 31. | 219,4 | 151,7 | 311,4 | 167,8 | 156,3 | 278,6 | 135,8 | 52,9 | 187,3 | 191,6 | 136,3 | 169,2 |
| 8. April – Avril | 219,2 | 152,4 | 311,9 | 168,2 | 156,4 | 279,6 | 136,8 | 51,2 | 187,4 | 186,6 | 136,2 | 169,2 |
| 15. | 221,3 | 154,3 | 314,3 | 169,0 | 158,2 | 277,1 | 138,2 | 51,4 | 192,6 | 187,2 | 138,2 | 171,2 |
| 22. | 219,2 | 156,3 | 313,3 | 174,4 | 156,4 | 277,2 | 145,9 | 51,4 | 211,4 | 207,3 | 146,7 | 174,7 |
| 29. | 222,1 | 160,0 | 315,9 | 175,7 | 157,7 | 276,6 | 151,3 | 51,4 | 213,8 | 212,6 | 149,4 | 177,4 |
| 6. Mai – Mai | 224,8 | 161,4 | 320,4 | 168,2 | 160,3 | 277,5 | 151,4 | 51,9 | 216,8 | 208,9 | 150,5 | 179,1 |
| 13. | 218,8 | 157,1 | 310,0 | 171,1 | 160,8 | 268,6 | 142,4 | 54,3 | 213,2 | 207,9 | 146,4 | 174,3 |
| 20. | 217,9 | 156,0 | 310,8 | 167,8 | 161,4 | 268,4 | 140,0 | 55,9 | 211,1 | 214,1 | 145,4 | 173,5 |
| 27. | 217,7 | 157,2 | 307,9 | 168,9 | 162,1 | 269,7 | 138,9 | 58,4 | 201,3 | 215,5 | 143,0 | 172,3 |
| 3. Juni – Juin | 213,4 | 156,7 | 302,3 | 167,8 | 160,4 | 267,6 | 136,8 | 58,3 | 200,2 | 216,3 | 141,7 | 169,9 |
| 10. | 207,1 | 155,8 | 293,6 | 166,4 | 158,3 | 261,3 | 135,4 | 57,4 | 198,3 | 214,3 | 140,1 | 166,5 |
| 17. | 209,9 | 157,1 | 297,5 | 171,7 | 158,2 | 262,7 | 138,9 | 58,0 | 199,0 | 213,6 | 141,9 | 168,7 |
| 24. | 208,3 | 158,1 | 292,4 | 176,7 | 161,9 | 261,6 | 138,3 | 60,1 | 200,7 | 209,8 | 142,7 | 168,4 |
| 1. Juli – Juillet | 209,6 | 160,1 | 294,8 | 177,7 | 164,3 | 260,4 | 141,1 | 61,1 | 205,4 | 212,6 | 145,4 | 170,5 |
| 8. | 211,6 | 160,6 | 294,0 | 184,9 | 168,3 | 264,0 | 143,8 | 61,8 | 207,6 | 210,0 | 147,4 | 172,3 |
| 15. | 211,1 | 162,3 | 293,4 | 183,2 | 165,7 | 264,8 | 142,9 | 61,1 | 207,3 | 211,8 | 146,8 | 171,9 |
| 22. | 213,0 | 162,4 | 293,0 | 189,2 | 166,4 | 264,8 | 146,8 | 61,7 | 207,0 | 209,2 | 148,4 | 173,4 |
| 29. | 214,7 | 164,3 | 293,0 | 189,4 | 173,2 | 262,4 | 149,2 | 62,5 | 207,5 | 208,8 | 149,7 | 174,8 |
| 5. Aug. – Août | 217,6 | 164,2 | 293,1 | 187,9 | 176,6 | 261,8 | 148,9 | 63,7 | 208,7 | 208,4 | 150,2 | 176,0 |
| 12. | 216,9 | 162,8 | 291,8 | 181,4 | 174,1 | 260,1 | 147,4 | 62,6 | 206,0 | 206,0 | 148,4 | 174,6 |
| 19. | 216,4 | 161,7 | 288,0 | 179,5 | 170,8 | 260,9 | 146,1 | 59,4 | 205,5 | 205,8 | 146,8 | 173,3 |

¹⁾ Vgl. Neuberechnung des Aktienindex, Beilage zum Monatsbericht Oktober 1968; Teilrevision des Aktienindex, Beilage zum Monatsbericht November 1970. – Voir Nouvel indice des actions, annexe au Bulletin mensuel d'octobre 1968; Révision partielle de l'indice des actions, annexe au Bulletin mensuel de novembre 1970.

²⁾ 1977: 29. Dezember. 1978/9: 28. Dezember. 1980: 30. Dezember. – 1977: 29 décembre. 1978/9: 28 décembre. 1980: 30 décembre.

Markt schweizerischer Bundesanleihen – Marché d'emprunts de la Confédération suisse

24

| Anleihe Emprunt | Fälligkeit Echéance | Künd- barkeit Date de démon- stration | Betrag in Mio Fr. Mon- tant en millions de fr. | Emis- sions- kurs Cours d'émis- sion % | 1982 | | Juli – Juillet 1983 | | | Jan. bis Juli Jan. à Juillet 1983 ¹⁾ | | |
|----------------------|------------------------|--|--|--|-------------------|-------------------|---------------------|-------------------|-------------------|---|-------------------|-------------------|
| | | | | | 1) | | 1) | | | Letzter Kurs ²⁾ Dernier cours ²⁾ | Maxi- mum % | Mini- mum % |
| | | | | | Maxi- mum % | Mini- mum % | Maxi- mum % | Mini- mum % | Maxi- mum % | | | |
| 4 3/4% Eidg. Anleihe | 1969 | 1984 | 1981 | 400 | 100,40 | 103,00 | 98,75 | 101,00 | 100,60 | 100,60 | 101,75 | 100,50 |
| 5 1/4% » » | 1971 | 1985 | 1983 | 300 | 100,00 | 104,00 | 99,50 | 100,50 | – | 100,25 | 102,75 | 100,50 |
| 5 % » » | 1972 | 1987 | 1984 | 400 | 99,00 | 104,75 | 98,75 | 102,25 | 101,00 | 101,50 | 104,50 | 100,50 |
| 4 3/4% » » | 1972 | 1985 | 1982 | 250 | 98,65 | 103,75 | 98,00 | 101,75 | 101,50 | 101,50 | 103,00 | 101,00 |
| 5 1/4% » » | 1973 | 1988 | 1985 | 350 | 98,00 | 106,00 | 99,00 | 104,00 | 103,00 | 103,50 | 105,75 | 103,00 |
| 7 1/2% » » | 1974 | 1984 | – | 260 | 100,00 | 106,50 | 103,00 | 103,50 | 102,75 | 103,00 | 106,50 | 102,50 |
| 7 3/4% » » | 1974 | 1986 | – | 150 | 99,50 | 115,00 | 108,50 | – | – | 111,50 | 114,50 | 111,50 |
| 7 3/4% » » | 1975 | 1990 | 1987 | 250 | 101,50 | 115,50 | 108,50 | 112,50 | 111,50 | 111,50 | 115,50 | 111,00 |
| 7 1/4% » » | 1975 | 1989 | 1987 | 250 | 99,00 | 114,50 | 107,00 | 110,00 | 109,50 | 109,50 | 113,50 | 109,50 |
| 6 1/2% » » | 1975 | 1990 | 1987 | 300 | 100,00 | 112,25 | 104,75 | 108,75 | 108,50 | 108,50 | 111,00 | 108,50 |
| 6 1/4% » » | 1976 | 1991 | 1988 | 700 | 99,00 | 111,25 | 104,25 | 108,75 | 107,75 | 108,50 | 111,00 | 107,50 |
| 5 1/4% » » | Juli 1976 | 1987 | 1985 | 300 | 99,75 | 106,25 | 99,00 | 103,75 | – | 103,75 | 106,75 | 103,75 |
| 5 % » » | Sep. 1976 | 1991 | 1988 | 300 | 98,00 | 106,25 | 96,75 | 104,50 | 102,75 | 103,25 | 106,00 | 102,50 |
| 3 3/4% » » | 1977 | 1992 | 1989 | 500 | 99,75 | 99,75 | 86,75 | 98,00 | 97,25 | 97,50 | 100,00 | 96,50 |
| 2 3/4% » » | 1979 | 1991 | 1989 | 250 | 100,50 | 96,50 | 82,00 | 93,00 | 91,50 | 91,50 | 95,00 | 90,00 |
| 3 3/4% » » | Sep. 1979 | 1991 | 1989 | 200 | 100,00 | 99,75 | 88,00 | 97,25 | 96,75 | 96,50 | 100,15 | 96,25 |
| 3 3/4% » » | Nov. 1979 | 1988 | – | 120 | 99,25 | 100,50 | 91,25 | 100,00 | 99,75 | 99,75 | 101,75 | 99,50 |
| 4 % » » | 1979 | 1994 | 1992 | 80 | 100,50 | 100,25 | 90,00 | 97,00 | – | 97,00 | 102,00 | 97,00 |
| 4 1/2% » » | Feb. 1980 | 1992 | – | 205 | 100,20 | 104,00 | 92,00 | 101,75 | 100,75 | 101,25 | 104,75 | 100,00 |
| 5 1/4% » » | 1980 | 1990 | 1988 | 255 | 100,30 | 107,50 | 99,00 | 106,00 | 104,50 | 104,50 | 107,50 | 103,75 |
| 5 3/4% » » | April 1981 | 1993 | 1989 | 270 | 101,20 | 111,00 | 101,00 | 108,50 | 108,00 | 108,00 | 111,00 | 107,50 |
| 5 3/4% » » | Jan. 1982 | 1991 | 1989 | 255 | 102,50 | 111,00 | 103,00 | 107,00 | – | 107,00 | 110,50 | 107,00 |
| 4 1/2% » » | 1982 | 1994 | 1990 | 255 | 100,10 | – | – | 101,00 | 100,25 | 100,25 | 104,50 | 100,25 |
| 4 1/4% » » | 1982 | 1997 | 1992 | 275 | 102,00 | – | – | 98,75 | 98,50 | 98,25 | 100,15 | 97,50 |

¹⁾ Comptantkurse an der Zürcher Börse. – Cours au comptant à la bourse de Zurich.

²⁾ Comptant- oder Geldkurs an der Zürcher Börse. – Cours au comptant ou demandé à la bourse de Zurich.

Index ausländischer in der Schweiz kotierter Anleihen¹⁾ Indice d'emprunts étrangers cotés en Suisse¹⁾

25

| Stichtag Jour critère | Europäische Anleihen – Emprunts européens | | | | | | Ausser- europä- ische Anleihen Emprunts non européens | Anleihen der Welt- bank Emprunts de la Banque de Recons- truction | Gesamt- index Indice total |
|--------------------------|---|----------------|------------------------|---------------------------|--------------------------|---------|---|---|-------------------------------------|
| | Bene- lux | Eng- lische | Fran- zösi- sche | Öster- reichi- sche | Skand- inavi- sche | Übrige | | | |
| | Béné- lux | An- glais | Fran- çais | Autri- chiens | Scandi- naves | Autres | | | |
| ²⁾ | Gegenwärtige Anzahl Kotierungen – Nombre actuel de cotations | | | | | | | | |
| | 49 | 3 | 51 | 63 | 110 | 22 | 139 | 21 | 458 |
| | Emissionswert in Millionen Franken – Valeur d'émission en millions de francs | | | | | | | | |
| | 4 171,6 | 120,2 | 4 027,9 | 4 902,1 | 6 952,1 | 1 189,2 | 12 423,4 | 2 544,0 | 36 630,4 |
| | Kurswert in Prozent des Emissionswertes – Valeur boursière en pour-cent de la valeur d'émission | | | | | | | | |
| 1983 | | | | | | | | | |
| Jan. – Jan. | 101,35 | 92,20 | 100,44 | 99,32 | 99,48 | 95,73 | 100,91 | 102,95 | 100,36 |
| Feb. – Fév. | 100,92 | 90,29 | 99,46 | 98,23 | 98,59 | 95,71 | 100,04 | 101,72 | 99,49 |
| März – Mars | 100,45 | 90,89 | 98,76 | 97,79 | 98,28 | 95,30 | 99,04 | 100,87 | 98,83 |
| April – Avril | 100,90 | 90,91 | 98,63 | 98,39 | 98,73 | 96,83 | 99,65 | 100,90 | 99,30 |
| Mai – Mai | 100,60 | 90,83 | 98,17 | 97,95 | 98,34 | 96,77 | 99,50 | 101,18 | 99,05 |
| Juni – Juin | 100,39 | 89,44 | 97,88 | 97,73 | 98,19 | 96,51 | 99,56 | 100,81 | 98,91 |
| Juli – Juil. | 100,54 | 91,74 | 97,97 | 98,09 | 98,35 | 96,91 | 99,80 | 100,40 | 99,09 |
| Aug. – Août | | | | | | | | | |
| Sep. – Sep. | | | | | | | | | |
| Okt. – Oct. | | | | | | | | | |
| Nov. – Nov. | | | | | | | | | |
| Dez. – Déc. | | | | | | | | | |

¹⁾ Anleihen von 20 Mio Fr. und mehr sowie mit einer Restlaufzeit von mindestens 5 Jahren. – Emprunts de 20 millions de francs et davantage ayant encore au moins 5 ans à courir.

²⁾ Gewöhnlich am 25. des Monats. – Généralement le 25 du mois.

Öffentlich aufgelegte schweizerische Obligationenanleihen ¹⁾ Emissions publiques d'emprunts suisses ¹⁾

(Ohne Gewähr für Vollständigkeit – Omissions réservées)
In 1000 Franken – En 1000 francs

26

| Zeichnungs- frist Période de souscription | Schuldner Débiteur | Zins- fuss Taux % | Aus- gabe- preis Prix d'émis- sion % | Rendite Rende- ment % | Fällig- keit Eché- ance | Künd- bar Démon- çable | Nomi- nalwert Valeur nomi- nale | Emis- sions- wert Valeur d'émis- sion | Kon- version Con- version | Neube- anspru- chung des Marktes Argent frais dé- mandé au marché |
|---|--|----------------------------|--|--------------------------------|----------------------------------|---------------------------------|---|--|------------------------------------|--|
| 1983 | | | | | | | | | | |
| 27. 6.– 1. 7. | BBC Aktiengesellschaft Brown Boverie & Cie., Baden Optionsanleihe | 4 | 100,00 | 4,00 | 1994 | 1992 | 150 000 | 150 000 | – | 150 000 |
| 29. 6.– 5. 7. | Ville d'Yverdon-les Bains | 4% | 100,50 | 4,69 | 1993 | 1991 | 20 000 | 20 100 | 12 000 | 8 100 |
| 1. 7.– 7. 7. | Merck AG, Zug | 5 | 99,00 | 5,15 | 1991 | – | 100 000 | 99 000 | – | 99 000 |
| – 7. 7. | Schweizerischer Bankverein | 4% | 100,00 | 4,75 | 1993 | 1991 | 150 000 | 150 000 | 50 000 | 100 000 |
| 4. 7.– 8. 7. | Gaznat S.A. Lausanne/Vevey | 4% | 99,50 | 4,81 | 1995 | 1993 | 50 000 | 49 750 | 40 000 | 9 750 |
| 6. 7.–12. 7. | Renault Holding AG, Zug | 5% | 99,50 | 5,82 | 1992 | 1990 | 80 000 | 79 600 | – | 79 600 |
| 7. 7.–13. 7. | Schweizerische Kredit- anstalt | 4% | 100,00 | 4,75 | 1993 | 1991 | 100 000 | 100 000 | – | 100 000 |
| 9. 8.–15. 8. | Emissionszentrale schwei- zerischer Regionalbanken, Serie 42 | 4% | 100,0 | 4,75 | 1991 | – | 92 000 | 92 000 | 26 000 | 66 000 |
| 11. 8.–17. 8. | Solothurner Kantonalbank | 4½ | 99,25 | 4,59 | 1993 | 1991 | 40 000 | 39 700 | – | 39 700 |
| 12. 8.–18. 8. | Kanton Basel-Stadt | 4½ | 100,00 | 4,50 | 1995 | 1993 | 80 000 | 80 000 | 30 000 | 50 000 |
| 12. 8.–18. 8. | Wasserwerke Zug (Aktiengesellschaft) | 4% | 100,00 | 4,75 | 1995 | 1991 | 15 000 | 15 000 | 7 000 | 8 000 |
| 15. 8.–19. 8. | Kraftwerke Oberhasli AG Innertkirchen | 4½ | 99,00 | 4,64 | 1992 | – | 40 000 | 39 600 | 25 000 | 14 600 |
| 16. 8.–22. 8. | Thurgauische Kantonalbank | 4½ | 99,25 | 4,60 | 1992 | – | 30 000 | 29 775 | – | 29 775 |
| 16. 8.–22. 8. | Elektrizitäts-Gesellschaft Laufenburg AG, Laufenburg | 4% | 100,0 | 4,75 | 1995 | 1991 | 50 000 | 50 000 | – | 50 000 |

¹⁾ Emissionen des ersten Halbjahres siehe Monatsbericht Nr. 7, Juli 1983. – Pour les émissions du premier semestre voir bulletin mensuel No 7, juillet 1983.

In der Schweiz öffentlich aufgelegte ausländische Obligationenanleihen¹⁾ Emissions publiques d'emprunts étrangers en Suisse¹⁾

(Ohne Gewähr für Vollständigkeit – Omissions réservées)
In 1000 Franken – En 1000 francs

27

| Zeichnungsfrist Période de souscription | Schuldner Débiteur | Zinssuss Taux | Ausgabepreis Prix d'émission | Rendite Rendement | Fälligkeit Echéance | Kündbar Dénouçable | Nominalwert Valeur nominale | Emissionswert Valeur d'émission | Konversion Conversion | Neubeanspruchung des Marktes Argent frais demandé au marché |
|--|--|------------------|---------------------------------|----------------------|------------------------|-----------------------|--------------------------------|------------------------------------|--------------------------|--|
| | | % | % | % | | | | | | |
| 1983 | | | | | | | | | | |
| - 1. 7. | Mount Isa Finance N.V., Curaçao, Niederländische Antillen | 6 | 100,00 ²⁾ | 6,00 | 1993 | 1988 | 100 000 | 100 000 | - | 100 000 |
| - 7. 7. | Azienda Autonoma delle Ferrovie dello Stato Rom, Italien Tranche A | 6% | 100,00 ²⁾ | 6,38 | 1991 | 1988 | 50 000 | 50 000 | - | 50 000 |
| | Tranche B | 6% | 100,00 ²⁾ | 6,38 | 1991 | 1988 | 25 000 | 25 000 | - | 25 000 |
| - 8. 7. | Société Luxembourgeoise de Centrales Nucléaires Société Anonyme, Luxembourg | 6% | 100,00 ²⁾ | 6,25 | 1993 | 1988 | 100 000 | 100 000 | - | 100 000 |
| 7. 7.-13. 7. | Nisshin Steel Co., Ltd. | 6% | 100,50 ²⁾ | 6,17 | 1991 | 1988 | 100 000 | 100 500 | - | 100 500 |
| -13. 7. | Settsu Paperboard Mfg. Co., Ltd., Amagasaki, Japan Wandelanleihe | 3% | 100,00 ²⁾ | 3,63 | 1993 | 1988 | 80 000 | 80 000 | - | 80 000 |
| -15. 7. | Istituto de Crédito Oficial, Madrid, Spain Tranche A | 6 | 100,00 ²⁾ | 6,00 | 1993 | - | 25 000 | 25 000 | - | 25 000 |
| | Tranche B | 7 | 100,00 ¹⁾ | 7,00 | 1993 | - | 75 000 | 75 000 | - | 75 000 |
| -15. 7. | Europäische Investitions- bank, Luxemburg | 6 | 100,25 ³⁾ | 5,97 | 1993 | 1988 | 100 000 | 100 250 | - | 100 250 |
| -26. 7. | Banque Française du Commerce Extérieur (B.F.C.E.) Paris | 6 | 99,00 ²⁾ | 6,14 | 1993 | 1988 | 100 000 | 99 000 | - | 99 000 |
| -28. 7. | The Metropolis of Tokyo, Tokyo | 5% | 100,00 ²⁾ | 5,75 | 1993 | 1988 | 100 000 | 100 000 | - | 100 000 |
| - 3. 8. | Internationale Bank für Wiederaufbau und Entwicklung, Washington, D.C. | 6 | 100,00 ³⁾ | 6,00 | 1993 | - | 100 000 | 100 000 | - | 100 000 |
| -12. 8. | Bank of Tokyo (Curaçao) Holding N.V. Willemstad N.A. | 6 | 100,00 ²⁾ | 6,00 | 1991 | - | 100 000 | 100 000 | - | 100 000 |

¹⁾ Emissionen des ersten Halbjahres siehe Monatsbericht Nr. 7, Juli 1983. – Pour les émissions du premier semestre voir bulletin mensuel No 7, juillet 1983.

²⁾ Zuzüglich 0,30% eidg. Umsatzabgabe. – Plus 0,30% timbre fédéral de négociation.

³⁾ Zuzüglich 0,15% eidg. Umsatzabgabe. – Plus 0,15% timbre fédéral de négociation.

Öffentlich aufgelegte schweizerische Aktienemissionen ¹⁾ – Emissions publiques d'actions suisses ¹⁾

(Ohne Gewähr für Vollständigkeit – Omissions réservées)
In 1000 Franken – En 1000 francs

28

| Zeichnungs- frist Période de souscription | Firma Raison sociale | Emissions- preis Prix d'émission % | Nominal- betrag Valeur nominale | Emissions- wert Valeur d'émission |
|--|--|--|--|--|
| 1983 | | | | |
| 20. 6.– 1. 7. | Cementa Holding AG, Zürich, Inhaberaktien | 750 | 1 000 | 7 500 |
| | Partizipationsscheine | 750 | 250 | 1 875 |
| 20. 6.–10. 7. | Kreditkasse Lyss | 150/220 | 2 700 | 4 201 |
| 15. 6.–15. 7. | Sportbahnen Wengernalp Wixi AG, Namenaktien | 100 | 1 200 | 1 200 |
| 27. 7.–10. 8. | Spar- und Leihkasse Erlach, Namenaktien | 180 | 7 000 | 12 600 |
| –15. 8. | Kurhausgesellschaft Interlaken, Namenaktien | 100 | 400 | 400 |

¹⁾ Emissionen des ersten Halbjahres siehe Monatsbericht Nr. 7, Juli 1983. – Pour les émissions du premier semestre voir bulletin mensuel No 7, juillet 1983.

Zusammenfassung der öffentlich aufgelegten Emissionen – Résumé des émissions publiques

(Ohne Gewähr für Vollständigkeit – Omissions réservées)

Januar bis Juli – Janvier à Juillet

In 1000 Franken – En 1000 francs

29

| Gruppe | Anzahl Nombre | | Nominalwert Valeur nominale | | Emissionswert Valeur d'émission | | Konversionen Conversions | | Neubeanspruchung des Marktes Argent frais demandé au marché | | Groupe |
|--|------------------|------------|--------------------------------|-------------------|------------------------------------|-------------------|-----------------------------|------------------|--|-------------------|------------------------------|
| | 1982 | 1983 | 1982 | 1983 | 1982 | 1983 | 1982 | 1983 | 1982 | 1983 | |
| Schweizerische Obligationenanleihen – Emprunts suisses | | | | | | | | | | | |
| Bund | 4 | 3 | 855 000 | 785 000 | 861 065 | 788 770 | – | 200 000 | 861 065 | 588 770 | Confédération |
| Kantone | 6 | 18 | 325 000 | 1 230 000 | 327 250 | 1 227 200 | 25 000 | 775 000 | 302 250 | 452 200 | Cantons |
| Gemeinden | 3 | 18 | 66 000 | 855 000 | 65 850 | 852 903 | – | 328 000 | 65 850 | 524 903 | Communes |
| Total öffentlich-rechtliche Körperschaften | 13 | 39 | 1 246 000 | 2 870 000 | 1 254 165 | 2 868 873 | 25 000 | 1 303 000 | 1 229 165 | 1 565 873 | Total emprunts publics |
| Kraft-, Gas-, Wasserwerke | 2 | 31 | 270 000 | 1 855 000 | 268 800 | 1 853 363 | – | 1 085 900 | 268 800 | 767 463 | Electricité, gaz, eau |
| Industrie | 1 | 10 | 100 000 | 550 000 | 100 500 | 548 050 | – | 95 000 | 100 500 | 453 050 | Industrie |
| Warenhandel, Vermittlung | – | 7 | – | 215 000 | – | 214 625 | – | 38 000 | – | 176 625 | Commerce de marchandises |
| Banken | 35 | 26 | 2 035 200 | 1 655 000 | 2 036 548 | 1 653 250 | 198 000 | 570 000 | 1 838 548 | 1 083 250 | Banques |
| Pfandbrief-institute | 5 | 5 | 610 000 | 750 000 | 611 500 | 751 625 | – | 216 000 | 611 500 | 535 625 | Centrales de lettres de gage |
| Holding-gesellschaften | 3 | 8 | 300 000 | 570 000 | 300 000 | 569 100 | 25 000 | 50 000 | 275 000 | 519 100 | Holdings |
| Übrige Unternehmungen | 3 | 9 | 280 618 | 447 000 | 280 618 | 446 780 | 25 000 | 141 000 | 255 618 | 305 780 | Autres entreprises |
| Total | 62 | 135 | 4 841 818 | 8 912 000 | 4 852 131 | 8 905 666 | 273 000 | 3 498 900 | 4 579 131 | 5 406 766 | Total |
| Ausländische Obligationenanleihen in der Schweiz Emprunts étrangers en Suisse | | | | | | | | | | | |
| Total | 63 | 68 | 5 442 000 | 5 870 000 | 5 537 244 | 5 867 375 | – | 100 000 | 5 537 244 | 5 767 375 | Total |
| Schweizerische Aktienemissionen ¹⁾ – Emissions d'actions suisses ¹⁾ | | | | | | | | | | | |
| Kraft-, Gas-, Wasserwerke | 1 | 2 | 15 000 | 3 000 | 15 000 | 5 000 | | | 15 000 | 5 000 | Electricité, gaz, eau |
| Industrie | 8 | 14 | 18 830 | 183 350 | 33 972 | 362 875 | | | 33 972 | 362 875 | Industrie |
| Warenhandel, Vermittlung | – | – | – | – | – | – | | | – | – | Commerce de marchandises |
| Banken | 16 | 13 | 244 938 | 162 950 | 292 582 | 302 751 | | | 292 582 | 302 751 | Banques |
| Holding-gesellschaften | 12 | 5 | 32 463 | 110 898 | 38 653 | 141 170 | | | 38 653 | 141 170 | Holdings |
| Versicherungsgesellschaften | 1 | 2 | 3 000 | 12 200 | 3 000 | 62 200 | | | 3 000 | 62 200 | Sociétés d'assurances |
| Übrige Unternehmungen | 19 | 8 | 37 780 | 21 400 | 39 990 | 24 200 | | | 39 990 | 24 200 | Autres entreprises |
| Total | 57 | 44 | 352 011 | 493 798 | 423 197 | 898 196 | | | 423 197 | 898 196 | Total |
| Zusammen – En tout | | | | | | | | | | | |
| Total | 182 | 247 | 10 635 829 | 15 275 798 | 10 812 572 | 15 671 237 | 273 000 | 3 598 900 | 10 539 572 | 12 072 337 | Total |

¹⁾ Einschliesslich Einzahlung von ausstehendem Aktienkapital. – Y compris libération de capital-actions non versé.

Rückzahlungen an den Kapitalmarkt – Remboursements au marché des capitaux

(Ohne Gewähr für Vollständigkeit – Omissions réservées)

Nach Gruppen – Par groupes

In 1000 Franken – En 1000 francs

| Gruppe ¹⁾ | 1983 | | | | | | | | | | | | Jan. bis Juli Jan. à Juillet | |
|---|----------------|----------------|----------------|----------------|----------------|----------------|----------------|------|------|------|------|------|---------------------------------|------------------|
| | Jan. | Feb. | März | April | Mai | Juni | Juli | Aug. | Sep. | Okt. | Nov. | Dez. | 1982 | 1983 |
| | Jan. | Fév. | Mars | Avril | Mai | Juin | Juil. | Août | Sep. | Oct. | Nov. | Déc. | 1982 | 1983 |
| Schweizerische Obligationenanleihen – Emprunts suisses | | | | | | | | | | | | | | |
| Bund | – | – | – | 250 000 | 450 000 | 50 000 | – | | | | | | 1 300 000 | 750 000 |
| Kantone | 60 000 | 40 000 | 50 000 | 195 000 | – | 20 000 | 53 000 | | | | | | – | 418 000 |
| Gemeinden | 37 180 | 30 200 | 115 000 | 104 000 | 86 000 | 17 600 | 79 833 | | | | | | 17 860 | 469 813 |
| Total öffentlich-rechtliche Körperschaften | 97 180 | 70 200 | 165 000 | 549 000 | 536 000 | 87 600 | 132 833 | | | | | | 1 317 860 | 1 637 813 |
| Kraftwerke ²⁾ | – | 151 100 | 162 000 | 172 000 | 80 000 | – | 40 000 | | | | | | 25 000 | 605 100 |
| Industrie | – | 4 000 | – | 495 | – | 188 000 | – | | | | | | – | 192 495 |
| Banken | – | 20 000 | 20 000 | 55 000 | 45 000 | 20 000 | 95 000 | | | | | | 56 000 | 255 000 |
| Holdinggesellschaften | 3 540 | – | 2 903 | 17 793 | 42 291 | 2 585 | 25 000 | | | | | | 73 151 | 94 112 |
| Übrige Unternehmungen | – | – | – | 4 080 | 21 250 | 93 760 | 89 700 | | | | | | 16 303 | 208 790 |
| Total | 100 720 | 245 300 | 349 903 | 798 368 | 724 541 | 391 945 | 382 533 | | | | | | 1 488 314 | 2 993 310 |
| Schweizerisches Aktienkapital – Capital-actions suisse | | | | | | | | | | | | | | |
| Kraftwerke ²⁾ | – | – | – | – | – | – | – | | | | | | – | – |
| Industrie | 540 | 710 | 80 | – | 550 | – | 500 | | | | | | 8 400 | 2 380 |
| Banken | – | – | – | – | – | – | – | | | | | | – | – |
| Holdinggesellschaften | 13 120 | 1 560 | – | 1 | – | – | 900 | | | | | | 57 275 | 15 580 |
| Übrige Unternehmungen | 660 | 3 462 | 4 050 | 1 450 | 269 | 50 | 13 907 | | | | | | 18 310 | 23 848 |
| Total | 14 320 | 5 732 | 4 130 | 1 450 | 819 | 50 | 15 307 | | | | | | 83 985 | 41 808 |
| Zusammen – En tout | | | | | | | | | | | | | | |
| Total | 115 040 | 251 032 | 354 033 | 799 818 | 725 360 | 391 995 | 397 840 | | | | | | 1 572 299 | 3 035 118 |

¹⁾ Texte français voir tableau 29. ²⁾ Kraft-, Gas-, Wasserwerke.

30

Nach Monaten – Par mois

In Millionen Franken – En millions de francs

| Jahr Année | Jan. | Feb. | März | April | Mai | Juni | Juli | Aug. | Sep. | Okt. | Nov. | Dez. | Total | |
|--|-------|-------|-------|-------|-------|-------|-------|-------|-------|-------|-------|-------|---------------|------------------------------|
| | Jan. | Fév. | Mars | Avril | Mai | Juin | Juil. | Août | Sep. | Oct. | Nov. | Déc. | Jahr Année | Jan. b. Juli Jan. à Juil. |
| Schweizerische Obligationenanleihen – Emprunts suisses | | | | | | | | | | | | | | |
| 1979 | 143,1 | 142,9 | 385,0 | 547,7 | 332,6 | 207,1 | 333,3 | 69,3 | 205,9 | 192,6 | 577,4 | 318,3 | 3 455,2 | 2 091,7 |
| 1980 | 175,1 | 127,2 | 55,5 | 87,6 | 668,6 | 56,7 | 186,9 | 35,0 | 33,7 | 157,2 | 380,5 | 125,1 | 2 089,1 | 1 357,6 |
| 1981 | 62,9 | 140,2 | 267,2 | 260,1 | 39,1 | 219,8 | 112,0 | 58,0 | 48,2 | 29,7 | 89,5 | 15,3 | 1 342,0 | 1 101,3 |
| 1982 | 305,4 | 0,2 | 16,2 | 280,5 | 20,7 | 33,3 | 832,0 | – | 445,2 | 114,7 | 203,4 | 254,9 | 2 506,5 | 1 488,3 |
| 1983 | 100,7 | 245,3 | 349,9 | 798,4 | 724,5 | 391,9 | 382,6 | | | | | | 2 993,3 | |
| Ausländische Obligationenanleihen in der Schweiz – Emprunts étrangers en Suisse | | | | | | | | | | | | | | |
| 1979 | 322,8 | 389,3 | 527,3 | 251,6 | 194,4 | 92,9 | 121,0 | 112,0 | 416,6 | 64,5 | 383,1 | 368,6 | 3 244,1 | 1 899,3 |
| 1980 | 11,1 | 135,4 | 75,8 | 22,9 | 142,7 | 27,4 | 9,6 | 14,9 | 134,0 | 125,7 | 72,7 | 130,2 | 902,4 | 424,9 |
| 1981 | 111,7 | 45,3 | 72,0 | 80,6 | 68,1 | 99,1 | 40,2 | 76,5 | 120,6 | 37,6 | 35,0 | 34,1 | 820,8 | 517,0 |
| 1982 | 29,9 | 42,5 | 58,7 | 108,2 | 57,6 | 26,8 | 43,0 | 36,3 | 45,8 | 81,9 | 48,8 | 82,2 | 661,7 | 366,7 |
| 1983 | 69,5 | 44,8 | 78,5 | 174,0 | 186,5 | 177,2 | 130,2 | | | | | | 860,7 | |
| Schweizerisches Aktienkapital – Capital-actions suisse | | | | | | | | | | | | | | |
| 1979 | 0,4 | 2,0 | 27,3 | 0,6 | 4,7 | 3,9 | 2,2 | 3,0 | 12,3 | 0,2 | 0,3 | 38,1 | 95,0 | 41,1 |
| 1980 | 24,6 | 5,0 | 3,2 | 1,6 | 14,4 | 13,8 | 2,9 | 25,7 | 44,7 | 1,5 | 16,4 | 11,2 | 165,0 | 65,5 |
| 1981 | 1,0 | 0,8 | 26,4 | 0,2 | 13,4 | 9,9 | 9,8 | 7,8 | 15,2 | 4,1 | 29,8 | 28,8 | 147,2 | 61,5 |
| 1982 | 32,2 | 11,6 | 32,0 | 1,5 | 1,6 | 3,9 | 1,2 | 12,0 | 56,7 | 10,8 | 7,1 | 43,6 | 214,2 | 84,0 |
| 1983 | 14,3 | 5,7 | 4,2 | 1,4 | 0,8 | 0,1 | 15,3 | | | | | | 41,8 | |

31

Beanspruchung des Kapitalmarktes durch öffentliche Emissionen Argent frais prélevé par des émissions publiques sur le marché des capitaux

In Millionen Franken – En millions de francs

32

| Jahr Année | Jan. | Feb. | März | April | Mai | Juni | Juli | Aug. | Sep. | Okt. | Nov. | Dez. | Total | |
|--|---------|---------|---------|---------|---------|---------|---------|---------|---------|---------|---------|---------|---------------|-----------------------------|
| | Jan. | Fév. | Mars | Avril | Mai | Juin | Juil. | Août | Sep. | Oct. | Nov. | Déc. | Jahr Année | Jan. à Juli Jan. à Juil. |
| Schweizerische Obligationenanleihen – Emprunts suisses | | | | | | | | | | | | | | |
| a) Emissionswert – Valeur d'émission | | | | | | | | | | | | | | |
| 1979 | 965,7 | 1 169,7 | 1 193,5 | 479,2 | 853,3 | 786,3 | 244,0 | 775,3 | 855,1 | 1 332,0 | 740,5 | 299,8 | 9 694,4 | 5 691,7 |
| 1980 | 536,4 | 1 121,3 | 838,3 | 825,7 | 659,1 | 949,4 | 300,0 | 928,3 | 899,1 | 1 098,1 | 818,7 | 454,0 | 9 428,4 | 5 230,2 |
| 1981 | 524,3 | 894,4 | 932,7 | 295,5 | 607,0 | 820,1 | 490,4 | 684,6 | 578,5 | 667,2 | 611,0 | 698,4 | 7 804,1 | 4 379,4 |
| 1982 | 411,4 | 526,5 | 910,0 | 619,2 | 940,8 | 1 098,1 | 346,1 | 430,8 | 1 494,8 | 865,6 | 1 746,3 | 420,8 | 9 810,4 | 4 852,1 |
| 1983 | 1 453,6 | 1 470,6 | 1 890,5 | 447,3 | 1 773,9 | 1 221,3 | 648,5 | | | | | | 8 905,7 | 8 905,7 |
| b) Konversionen – Conversions | | | | | | | | | | | | | | |
| 1979 | 655,0 | 732,5 | 699,5 | 302,3 | 318,0 | 381,1 | 163,0 | 373,0 | 440,0 | 562,8 | 415,0 | 20,0 | 5 062,2 | 3 251,4 |
| 1980 | 121,0 | 275,0 | 360,0 | 9,0 | 175,0 | 107,0 | 10,0 | 70,0 | 185,5 | 321,6 | 40,0 | 126,4 | 1 800,5 | 1 057,0 |
| 1981 | 45,0 | 204,0 | 308,0 | 14,0 | – | – | 38,0 | – | 20,0 | 25,0 | 88,0 | 75,0 | 817,0 | 601,0 |
| 1982 | – | 15,0 | 25,0 | 40,0 | 103,0 | 65,0 | 25,0 | 45,0 | 155,0 | 98,0 | 230,0 | – | 801,0 | 273,0 |
| 1983 | 459,0 | 575,9 | 525,0 | 178,0 | 914,0 | 745,0 | 102,0 | | | | | | 3 498,9 | 3 498,9 |
| c) Neubeanspruchung des Marktes – Argent frais demandé au marché | | | | | | | | | | | | | | |
| 1979 | 310,7 | 437,2 | 494,0 | 176,9 | 535,3 | 405,2 | 81,0 | 402,3 | 415,1 | 769,2 | 325,5 | 279,8 | 4 632,2 | 2 440,3 |
| 1980 | 415,4 | 846,3 | 478,3 | 816,7 | 484,1 | 842,4 | 290,0 | 858,3 | 713,6 | 776,5 | 778,7 | 327,6 | 7 627,9 | 4 173,2 |
| 1981 | 479,3 | 690,4 | 624,7 | 281,5 | 607,0 | 820,1 | 452,4 | 684,6 | 558,5 | 642,2 | 523,0 | 623,4 | 6 987,1 | 3 778,4 |
| 1982 | 411,4 | 511,5 | 885,0 | 579,2 | 837,8 | 1 033,1 | 321,1 | 385,8 | 1 339,8 | 767,6 | 1 516,3 | 420,8 | 9 009,4 | 4 579,0 |
| 1983 | 994,6 | 894,7 | 1 365,5 | 269,3 | 859,9 | 476,3 | 546,4 | | | | | | 5 406,7 | 5 406,7 |
| Ausländische Obligationenanleihen in der Schweiz ¹⁾ – Emissions d'emprunts étrangers en Suisse ¹⁾ | | | | | | | | | | | | | | |
| 1979 | 222,8 | 472,2 | 759,1 | 100,0 | 410,0 | 268,7 | 454,7 | 521,0 | 749,3 | 413,3 | 100,2 | 296,3 | 4 767,6 | 2 687,5 |
| 1980 | 231,0 | 436,3 | 378,8 | 130,0 | 521,9 | 631,0 | 662,3 | 365,8 | 508,5 | 621,7 | 499,3 | 439,0 | 5 425,6 | 2 991,3 |
| 1981 | 548,5 | 564,8 | 695,8 | 729,8 | 469,4 | 610,1 | 651,0 | 550,0 | 557,9 | 789,7 | 769,5 | 578,6 | 7 515,0 | 4 269,4 |
| 1982 | 651,2 | 818,0 | 806,0 | 1 021,8 | 710,2 | 756,6 | 773,4 | 945,8 | 604,0 | 1 099,5 | 729,6 | 1 058,4 | 9 974,5 | 5 537,2 |
| 1983 | 570,0 | 994,5 | 938,6 | 669,3 | 1 060,2 | 780,1 | 854,7 | | | | | | 5 867,4 | 5 867,4 |
| Schweizerische Aktienemissionen ²⁾ – Emissions d'actions suisses ²⁾ | | | | | | | | | | | | | | |
| 1979 | 7,8 | 2,3 | 24,8 | 472,7 | 312,8 | 206,7 | 118,6 | 13,4 | 23,3 | 19,4 | 68,1 | 79,3 | 1 349,2 | 1 145,7 |
| 1980 | 13,0 | 55,0 | 94,0 | 1 257,7 | 223,7 | 144,7 | 15,4 | 2,0 | 45,1 | 82,5 | 221,6 | 112,3 | 2 267,0 | 1 803,5 |
| 1981 | 1,3 | 53,2 | 142,5 | 577,3 | 209,2 | 113,2 | 136,9 | 74,0 | 28,3 | 581,0 | 110,6 | 15,8 | 2 041,3 | 1 233,5 |
| 1982 | 5,5 | 3,2 | 162,0 | 153,6 | 60,1 | 33,4 | 5,4 | – | 1,6 | 3,8 | 29,4 | 101,7 | 559,7 | 423,2 |
| 1983 | – | – | 106,0 | 321,4 | 100,0 | 356,0 | 14,8 | | | | | | 898,2 | 898,2 |
| Neubeanspruchung des Marktes durch Obligationenanleihen und Aktien Argent frais demandé au marché par des emprunts et des actions | | | | | | | | | | | | | | |
| 1979 | 541,3 | 911,7 | 1 277,9 | 749,6 | 1 258,1 | 880,6 | 654,3 | 936,7 | 1 187,7 | 1 201,9 | 493,8 | 655,4 | 10 749,0 | 6 273,5 |
| 1980 | 659,4 | 1 337,6 | 951,1 | 2 204,4 | 1 229,7 | 1 618,1 | 967,7 | 1 226,1 | 1 267,2 | 1 480,7 | 1 499,6 | 878,9 | 15 320,5 | 8 968,0 |
| 1981 | 1 029,1 | 1 308,4 | 1 463,0 | 1 588,6 | 1 285,6 | 1 543,4 | 1 240,3 | 1 308,6 | 1 144,7 | 2 012,9 | 1 403,1 | 1 217,8 | 16 543,4 | 9 281,3 |
| 1982 | 1 068,1 | 1 332,7 | 1 853,0 | 1 754,6 | 1 608,1 | 1 823,1 | 1 099,9 | 1 331,6 | 1 945,4 | 1 870,9 | 2 275,3 | 1 580,9 | 19 543,6 | 10 539,5 |
| 1983 | 1 564,6 | 1 889,2 | 2 410,1 | 1 260,0 | 2 020,1 | 1 612,4 | 1 415,9 | | | | | | 12 172,3 | 12 172,3 |
| Rückzahlungen an den Kapitalmarkt ³⁾ – Remboursements au marché des capitaux ³⁾ | | | | | | | | | | | | | | |
| 1979 | 466,3 | 534,2 | 939,6 | 799,9 | 531,7 | 303,9 | 456,5 | 184,3 | 634,8 | 257,3 | 960,8 | 725,0 | 6 794,3 | 4 032,1 |
| 1980 | 210,8 | 267,6 | 134,5 | 112,1 | 825,7 | 97,9 | 199,4 | 75,6 | 212,4 | 284,4 | 469,6 | 266,5 | 3 156,5 | 1 848,5 |
| 1981 | 175,6 | 186,3 | 365,6 | 340,9 | 120,6 | 328,8 | 162,0 | 142,3 | 184,0 | 71,4 | 154,3 | 78,2 | 2 310,0 | 1 679,8 |
| 1982 | 367,5 | 54,3 | 106,9 | 390,2 | 79,9 | 64,0 | 876,2 | 48,3 | 547,7 | 207,4 | 259,3 | 380,7 | 3 382,4 | 1 939,0 |
| 1983 | 184,5 | 295,8 | 432,6 | 973,8 | 911,9 | 569,1 | 528,1 | | | | | | 3 895,8 | 3 895,8 |
| Nettobeanspruchung des Marktes – Prélèvement net sur le marché | | | | | | | | | | | | | | |
| 1979 | 75,0 | 377,5 | 338,3 | – 50,3 | 726,4 | 576,7 | 197,8 | 752,4 | 552,9 | 944,6 | – 467,0 | – 69,6 | 3 954,7 | 2 241,4 |
| 1980 | 448,6 | 1 070,0 | 816,6 | 2 092,3 | 404,0 | 1 520,2 | 767,8 | 1 150,5 | 1 054,8 | 1 196,3 | 1 030,0 | 612,4 | 12 164,0 | 7 119,5 |
| 1981 | 853,5 | 1 122,1 | 1 097,4 | 1 247,7 | 1 165,0 | 1 214,6 | 1 078,3 | 1 166,3 | 960,7 | 1 941,5 | 1 248,8 | 1 139,6 | 14 233,4 | 7 601,5 |
| 1982 | 700,6 | 1 278,4 | 1 746,1 | 1 364,4 | 1 528,2 | 1 759,1 | 223,7 | 1 283,3 | 1 397,7 | 1 663,5 | 2 016,0 | 1 200,2 | 16 161,2 | 8 600,5 |
| 1983 | 1 380,1 | 1 593,4 | 1 977,5 | 286,2 | 1 108,2 | 1 043,3 | 887,8 | | | | | | 8 276,5 | 8 276,5 |

¹⁾ Neubeanspruchung des Marktes. – Argent frais demandé au marché.

²⁾ Emissionswert. – Valeur d'émission.

³⁾ Schweizerische und ausländische Obligationenanleihen sowie schweizerische Aktien. – Emprunts suisses et étrangers et actions suisses.

Bewilligungspflichtiger Kapitalexport nach Arten Exportations de capitaux soumises à autorisation, selon le genre

In Millionen Franken – En millions de francs

| Jahr Monat | Anleihen Emprunts | | Notes | | Kredite Crédits ¹⁾ | | | Insgesamt En tout | | |
|--------------------|-----------------------|--|----------|--|---|--|----------|--|----------|--|
| | Total | davon Kon- versionen dont con- versions | Total | davon Kon- versionen dont con- versions | Finanz- kredite Crédits financiers | Export- kredite Crédits à l'export. | Total | davon Kon- versionen dont con- versions | Total | davon Kon- versionen dont con- versions |
| 1978 | 4 430,3 | 80,0 | 8 996,4 | 2 168,0 | 6 670,6 | 1 793,0 | 8 463,6 | 895,0 | 21 890,3 | 3 143,0 |
| 1979 | 5 205,8 | 438,0 | 10 344,9 | 1 665,9 | 9 739,3 | 1 579,4 | 11 318,7 | 1 518,1 | 26 869,4 | 3 622,0 |
| 1980 | 5 485,7 | 60,0 | 8 398,0 | 935,0 | 7 315,1 | 2 123,2 | 9 438,3 | – | 23 322,0 | 995,0 |
| 1981 | 7 575,0 | 60,0 | 11 846,0 | 663,0 | 9 838,7 | 2 945,3 | 12 784,0 | 324,6 | 32 205,0 | 1 047,6 |
| 1982 ²⁾ | 9 974,5 | – | 17 708,8 | 2 066,6 | 8 772,1 | 1 076,8 | 9 848,9 | 116,0 | 37 532,2 | 2 182,6 |
| 1982 ²⁾ | | | | | | | | | | |
| Jan. – Jan. | 651,2 | – | 1 400,0 | 640,0 | 944,4 | 218,0 | 1 162,4 | 40,0 | 3 213,6 | 680,0 |
| Feb. – Fév. | 818,0 | – | 1 633,0 | 433,0 | 637,8 | 114,4 | 752,2 | 13,0 | 3 203,2 | 446,0 |
| März – Mars | 806,0 | – | 1 775,0 | 205,0 | 1 314,9 | 1,2 | 1 316,1 | – | 3 897,1 | 205,0 |
| April – Avril | 1 021,8 ³⁾ | – | 1 260,8 | – | 1 667,3 | 80,0 | 1 747,3 | 13,0 | 4 029,9 | 13,0 |
| Mai – Mai | 710,2 | – | 1 459,0 | – | 1 007,1 | 161,1 | 1 168,2 | – | 3 337,4 | – |
| Juni – Juin | 756,6 ³⁾ | – | 1 574,4 | 300,0 | 523,7 | 20,6 | 544,3 | – | 2 875,3 | 300,0 |
| Juli – Juillet | 773,4 | – | 1 433,6 | 88,6 | 298,3 | 90,0 | 388,3 | – | 2 595,3 | 88,6 |
| August – Août | 945,8 ³⁾ | – | 1 683,0 | 300,0 | 368,7 | 60,3 | 429,0 | 50,0 | 3 057,8 | 350,0 |
| Sep. – Sep. | 604,0 ³⁾ | – | 1 090,0 | – | 771,4 | 35,0 | 806,4 | – | 2 500,4 | – |
| Okt. – Oct. | 1 099,5 ³⁾ | – | 1 565,0 | – | 245,4 | 41,9 | 287,3 | – | 2 951,8 | – |
| Nov. – Nov. | 729,6 | – | 1 000,0 | – | 322,6 | 197,4 | 520,0 | – | 2 249,6 | – |
| Dez. – Déc. | 1 058,4 | – | 1 835,0 | 100,0 | 670,5 | 56,9 | 727,4 | – | 3 620,8 | 100,0 |
| 1983 ²⁾ | | | | | | | | | | |
| Jan. – Jan. | 570,0 | – | 2 025,0 | – | 402,3 | 107,3 | 509,6 | – | 3 104,6 | – |
| Feb. – Fév. | 924,5 | – | 2 532,0 | 250,0 | 857,7 | 59,8 | 917,5 | 100,0 | 4 374,0 | 350,0 |
| März – Mars | 938,6 | – | 1 770,0 | – | 677,8 | 36,2 | 714,0 | – | 3 422,6 | – |
| April – Avril | 669,3 | – | 2 575,0 | – | 655,7 | 90,6 | 746,3 | – | 3 990,6 | – |
| Mai – Mai | 1 060,2 | 100,0 | 850,0 | – | 236,6 | 143,0 | 379,6 | – | 2 289,8 | 100,0 |
| Juni – Juin | 780,1 | – | 1 137,0 | 180,0 | 732,7 | 319,8 | 1 052,5 | – | 2 969,6 | 180,0 |
| Juli – Juillet | 854,7 | – | 1 960,0 | 50,0 | 343,9 | 117,7 | 461,6 | – | 3 276,3 | 50,0 |
| August – Août | | | | | | | | | | |
| Sep. – Sep. | | | | | | | | | | |
| Okt. – Oct. | | | | | | | | | | |
| Nov. – Nov. | | | | | | | | | | |
| Dez. – Déc. | | | | | | | | | | |

¹⁾ Einschliesslich Fremdwährungskredite. – Crédits en monnaies étrangères inclus. ²⁾ Provisorische Zahlen. – Chiffres provisoires.
³⁾ Inklusive Fremdwährungsanleihen (vgl. Tab. 27). – Y compris emprunts en monnaies étrangères, voir tableau 27.

33

Bewilligungspflichtiger Kapitalexport nach Ländergruppen Exportations de capitaux soumises à autorisation, par groupes de pays

In Millionen Franken – En millions de francs

| Ländergruppen | 1982 ¹⁾ | | | | | 1983 | | | | Groupes de pays | |
|--|--------------------|----------|---------|---------|----------|-----------|---------|-----|----|-----------------|---|
| | Quartal | | | | Jahr | Trimestre | | | | | Année |
| | I | II | III | IV | | I | II | III | IV | | |
| Industrielländer | 7 493,3 | 7 237,2 | 6 495,6 | 6 803,6 | 28 029,7 | 9 447,2 | 6 997,5 | | | | Pays industrialisés |
| Entwicklungsländer | 1 552,7 | 1 458,4 | 232,8 | 467,4 | 3 711,3 | 902,5 | 795,5 | | | | Pays en développement |
| Staatshandelsländer | | | | | | | | | | | Economies à planifi- cation centralisée |
| – Osteuropa | 80,8 | 321,4 | 21,1 | 115,9 | 539,2 | 51,5 | 125,0 | | | | – Europe de l'Est |
| – Übrige | – | – | – | – | – | – | – | | | | – Autres |
| OPEC | 57,1 | – | 60,0 | 10,0 | 127,1 | 80,0 | – | | | | OPEP |
| Entwicklungs- organisationen | | | | | | | | | | | Organisations inter- nationales de déve- loppement |
| – Weltbank, ADB, IDB | 950,0 | 975,3 | 980,0 | 1 120,8 | 4 026,1 | 350,0 | 1 080,0 | | | | – Banque mondiale, BAD, BID |
| – EIB, Montanunion, Euratom, Wiedereingliede- rungsfonds des Europarates | 180,0 | 250,3 | 364,0 | 304,5 | 1 098,8 | 100,0 | 252,0 | | | | – BEI, CECA, Euratom, Fonds de Rééta- blissement du Con- seil de l'Europe |
| Total | 10 313,9 | 10 242,6 | 8 153,5 | 8 822,2 | 37 532,2 | 10 931,2 | 9 250,0 | | | | Total |

¹⁾ Provisorische Zahlen. – Chiffres provisoires.

34

Nicht öffentlich aufgelegte schweizerische Anleihssemissionen

Emissions d'emprunts suisses sans souscription publique

(Ohne Gewähr für Vollständigkeit – Omissions réservées)

35

| Schuldner | Emissionswert in Millionen Franken – Valeur d'émission en millions de francs | | | | | | | | | | Débiteurs |
|-----------------------------|--|--------------|----------------|--------------------|--------------|--------------|--------------|--------------|--------------------|--------------|---------------------------|
| | 1979 | 1980 | 1981 | 1982 ¹⁾ | 1982 | | | | 1983 ¹⁾ | | |
| | | | | | Trimestre | | | | Quartal | | |
| | | | | | I | II | III | IV | I | II | |
| Bund | – | – | 402,9 | 422,0 | 377,0 | 45,0 | – | – | 407,0 | 214,4 | Confédération |
| Kantone | 5,0 | 5,0 | 45,0 | 47,1 | 25,0 | 12,1 | 10,0 | – | 64,7 | 10,0 | Cantons |
| Gemeinden | 6,5 | 0,5 | 11,9 | 45,1 | 10,9 | 10,3 | 7,0 | 54,9 | 53,0 | 6,0 | Communes |
| Kraft-, Gas-, Wasserwerke | 74,7 | – | 187,5 | 105,0 | 210,0 | 20,0 | 25,0 | 142,5 | 76,5 | 50,0 | Electricité, gaz, eau |
| Industrie | 41,4 | – | 41,2 | 26,6 | 1,1 | 0,5 | 25,0 | 1,5 | 24,9 | 28,0 | Industrie |
| Warenhandel, Vermittlung | 35,0 | 1,0 | – | 25,0 | – | – | – | 25,0 | – | – | Commerce |
| Banken | 10,0 | 35,0 | 19,8 | 29,8 | 21,9 | – | 7,9 | – | – | – | Banques |
| Pfandbriefinstitute | 141,5 | 121,9 | 233,0 | 190,3 | 50,0 | 74,0 | – | 66,3 | 16,0 | – | Centr. d. lettres de gage |
| Holdinggesellschaften | 2,0 | 20,0 | 50,0 | 40,2 | – | 40,2 | – | 11,0 | 20,0 | – | Holdings |
| Übrige | 9,8 | 2,1 | 39,4 | 145,3 | 35,4 | 10,6 | 99,8 | 5,0 | 2,6 | – | Autres |
| Total | 325,9 | 185,5 | 1 030,7 | 1 076,4 | 731,3 | 212,7 | 174,7 | 306,2 | 664,7 | 308,4 | Total |

¹⁾ Provisorische Zahlen. – Chiffres provisoires.

Öffentlich und nicht öffentlich aufgelegte schweizerische Anleihssemissionen

Emissions publiques et non-publiques d'emprunts suisses

(Ohne Gewähr für Vollständigkeit – Omissions réservées)

36

| Schuldner | Emissionswert in Millionen Franken – Valeur d'émission en millions de francs | | | | | | | | | | Débiteurs |
|-----------------------------|--|----------------|----------------|--------------------|----------------|----------------|----------------|----------------|--------------------|----------------|---------------------------|
| | 1979 | 1980 | 1981 | 1982 ¹⁾ | 1982 | | | | 1983 ¹⁾ | | |
| | | | | | Trimestre | | | | Quartal | | |
| | | | | | I | II | III | IV | I | II | |
| Bund | 850,8 | 1 221,6 | 1 587,9 | 1 818,8 | 545,3 | 521,5 | 471,5 | 280,5 | 994,4 | 415,8 | Confédération |
| Kantone | 878,8 | 761,5 | 391,1 | 935,1 | 190,7 | 168,6 | 69,7 | 506,1 | 637,8 | 664,0 | Cantons |
| Gemeinden | 676,7 | 226,9 | 83,7 | 324,1 | 15,9 | 46,3 | 112,1 | 187,8 | 301,5 | 590,4 | Communes |
| Kraft-, Gas-, Wasserwerke | 1 876,4 | 943,3 | 910,2 | 1 029,1 | 360,0 | 138,8 | 375,4 | 447,4 | 1 050,1 | 929,8 | Electricité, gaz, eau |
| Industrie | 885,0 | 269,8 | 431,7 | 210,9 | 1,1 | 101,0 | 25,0 | 85,3 | 194,8 | 157,2 | Industrie |
| Warenhandel, Vermittlung | 96,3 | 1,0 | – | 105,1 | – | – | 30,0 | 75,1 | 134,8 | 79,8 | Commerce |
| Banken | 2 961,1 | 4 071,2 | 3 477,5 | 3 673,8 | 805,0 | 1 253,4 | 558,7 | 1 056,7 | 878,8 | 524,5 | Banques |
| Pfandbriefinstitute | 1 090,1 | 1 448,3 | 1 040,0 | 1 467,4 | 425,8 | 309,8 | 319,3 | 412,5 | 467,6 | 300,0 | Centr. d. lettres de gage |
| Holdinggesellschaften | 507,7 | 519,8 | 519,8 | 708,7 | 200,0 | 40,2 | 320,0 | 159,5 | 430,0 | 79,5 | Holdings |
| Übrige | 197,4 | 150,5 | 392,9 | 613,8 | 35,4 | 291,2 | 164,7 | 128,0 | 389,6 | 10,0 | Autres |
| Total | 10 020,3 | 9 613,9 | 8 834,8 | 10 886,8 | 2 579,2 | 2 870,8 | 2 446,4 | 3 338,9 | 5 479,4 | 3 751,0 | Total |

¹⁾ Provisorische Zahlen. – Chiffres provisoires.

Ausstehende Pfandbriefe – Lettres de gage en circulation

In Millionen Franken – En millions de francs

| Jahresende Quartalsende Fin d'année Fin de trimestre | Zinssatz in Prozent – Taux en pour-cent | | | | | | | | | | | | | | | | | | | | Mittlere Verzinsung Rendement moyen % | |
|--|---|------|-----|-----|-----|-----|------|-----|------|------|-----|-----|-----|-----|----|-----|----|-----|-----|-----|---|-------|
| | 3 | 3½ | 3½ | 3¾ | 4 | 4¼ | 4½ | 4¾ | 5 | 5¼ | 5½ | 5¾ | 6 | 6¼ | 6½ | 6¾ | 7 | 7½ | 7¾ | 8 | | Total |
| Pfandbriefzentrale der schweizerischen Kantonalbanken – Centrale de lettres de gage des banques cantonales suisses | | | | | | | | | | | | | | | | | | | | | | |
| 1980 | 200 | 528 | 125 | 216 | 474 | 150 | 100 | 180 | 500 | 495 | 378 | 292 | 221 | 55 | 16 | 98 | – | 100 | 18 | 185 | 4331 | 4,86 |
| 1981 | 200 | 528 | 125 | 216 | 474 | 150 | 100 | 180 | 625 | 495 | 428 | 292 | 270 | 155 | 16 | 268 | – | 100 | 18 | 185 | 4825 | 4,98 |
| 1982 | 200 | 528 | 125 | 216 | 474 | 150 | 100 | 455 | 625 | 645 | 428 | 376 | 420 | 155 | 16 | 268 | – | 100 | 18 | 185 | 5484 | 5,02 |
| 1983 | | | | | | | | | | | | | | | | | | | | | | |
| März – Mars | 200 | 528 | 125 | 216 | 474 | 350 | 150 | 455 | 625 | 645 | 337 | 376 | 420 | 155 | 16 | 268 | – | 100 | 18 | 185 | 5643 | 4,98 |
| Juni – Juin | 200 | 528 | 125 | 216 | 474 | 350 | 481 | 455 | 625 | 645 | 292 | 265 | 420 | 155 | 16 | 268 | – | 100 | 18 | 185 | 5818 | 4,93 |
| Sep. – Sep. | | | | | | | | | | | | | | | | | | | | | | |
| Dez. – Déc. | | | | | | | | | | | | | | | | | | | | | | |
| Pfandbriefbank schweizerischer Hypothekarinstitute Banque des Lettres de Gage d'Etablissements suisses de Crédit hypothécaire | | | | | | | | | | | | | | | | | | | | | | |
| 1980 | – | 566 | 69 | 100 | 300 | 345 | 150 | 99 | 559 | 511 | 335 | 174 | 185 | – | 69 | – | 32 | 75 | 205 | 100 | 3874 | 4,99 |
| 1981 | – | 566 | 69 | 100 | 300 | 345 | 150 | 43 | 509 | 511 | 467 | 174 | 135 | 130 | 69 | 275 | 32 | 75 | 205 | 100 | 4255 | 5,15 |
| 1982 | – | 566 | 69 | 100 | 300 | 295 | 310 | 229 | 668 | 511 | 467 | 174 | 122 | 130 | 69 | 275 | 32 | 75 | 205 | 100 | 4697 | 5,11 |
| 1983 | | | | | | | | | | | | | | | | | | | | | | |
| März – Mars | – | 566 | 69 | 100 | 300 | 425 | 436 | 229 | 668 | 511 | 437 | 174 | 122 | 130 | 69 | 275 | 32 | 75 | 205 | 100 | 4923 | 5,07 |
| Juni – Juin | – | 566 | 69 | 100 | 300 | 425 | 631 | 229 | 668 | 511 | 437 | 113 | 122 | 130 | 69 | 275 | 32 | 75 | 205 | 100 | 5057 | 5,04 |
| Sep. – Sep. | | | | | | | | | | | | | | | | | | | | | | |
| Dez. – Déc. | | | | | | | | | | | | | | | | | | | | | | |
| Total | | | | | | | | | | | | | | | | | | | | | | |
| 1980 | 200 | 1094 | 194 | 316 | 774 | 495 | 250 | 279 | 1059 | 1006 | 713 | 466 | 406 | 55 | 85 | 98 | 32 | 175 | 223 | 285 | 8205 | 4,92 |
| 1981 | 200 | 1094 | 194 | 316 | 774 | 495 | 250 | 223 | 1134 | 1006 | 895 | 466 | 405 | 285 | 85 | 543 | 32 | 175 | 223 | 285 | 9080 | 5,06 |
| 1982 | 200 | 1094 | 194 | 316 | 774 | 445 | 410 | 684 | 1293 | 1156 | 895 | 550 | 542 | 285 | 85 | 543 | 32 | 175 | 223 | 285 | 10181 | 5,06 |
| 1983 | | | | | | | | | | | | | | | | | | | | | | |
| März – Mars | 200 | 1094 | 194 | 316 | 774 | 775 | 586 | 684 | 1293 | 1156 | 774 | 550 | 542 | 285 | 85 | 543 | 32 | 175 | 223 | 285 | 10566 | 5,02 |
| Juni – Juin | 200 | 1094 | 194 | 316 | 774 | 775 | 1112 | 684 | 1293 | 1156 | 729 | 378 | 542 | 285 | 85 | 543 | 32 | 175 | 223 | 285 | 10875 | 4,98 |
| Sep. – Sep. | | | | | | | | | | | | | | | | | | | | | | |
| Dez. – Déc. | | | | | | | | | | | | | | | | | | | | | | |

Anlagen des Ausgleichsfonds der Alters- und Hinterlassenenversicherung Placements du Fonds de compensation de l'assurance-vieillesse et survivants

In Millionen Franken – En millions de francs

| Jahresende Monatsende Fin d'année Fin de mois | Feste Anlagen – Placements fermes | | | | | | Kurzfristige Anlagen Dépôts | Geld- mittel Disponi- bilités | Konto- korrente u. Abgren- zungs- konten ¹⁾ Comptes courants et de régulari- sation ¹⁾ | Kapital (Total) Capital (Total) |
|--|-----------------------------------|--------------------|-----------------------|--|-------------------|------------------|-----------------------------------|--|--|--|
| | Bund Confédé- ration | Kantone Cantons | Gemeinden Communes | Pfandbrief- institute Centrales de lettres de gage | Banken Banques | Übrige Autres | | | | |
| 1980 | 379,1 | 923,3 | 953,9 | 1 498,0 | 1 943,4 | 1 110,3 | 464,0 | 55,1 | 2 912,5 | 10 239,6 |
| 1981 | 526,7 | 1 037,5 | 935,7 | 1 738,1 | 2 433,6 | 1 078,9 | 675,0 | 54,2 | 2 698,3 | 11 178,0 |
| 1982 | | | | | | | | | | |
| Mai – Mai | 594,9 | 1 027,3 | 934,1 | 1 825,7 | 2 426,7 | 1 082,3 | 250,0 | 9,1 | 3 259,9 | 11 410,0 |
| Juni – Juin | 596,9 | 1 102,6 | 942,8 | 1 859,9 | 2 457,6 | 1 090,2 | 716,0 | 28,5 | 2 772,9 | 11 567,4 |
| Juli – Juillet | 583,9 | 1 101,1 | 945,2 | 1 859,9 | 2 492,1 | 1 087,8 | 573,0 | 8,7 | 2 695,9 | 11 347,6 |
| August – Août | 583,9 | 1 100,1 | 944,3 | 1 828,7 | 2 498,7 | 1 085,8 | 684,0 | 39,0 | 2 641,1 | 11 405,6 |
| Sep. – Sep. | 583,6 | 1 096,4 | 942,6 | 1 818,7 | 2 502,1 | 1 080,8 | 1 204,0 | 34,7 | 2 312,6 | 11 575,5 |
| Okt. – Oct. | 583,6 | 1 091,7 | 939,2 | 1 818,7 | 2 504,1 | 1 078,6 | 955,0 | 43,4 | 2 416,6 | 11 430,9 |
| Nov. – Nov. | 587,2 | 1 108,8 | 968,9 | 1 828,2 | 2 525,2 | 1 080,6 | 565,0 | 55,4 | 2 757,1 | 11 476,4 |
| Dez. – Déc. | 587,3 | 1 125,4 | 970,0 | 1 810,9 | 2 573,1 | 1 103,9 | 1 108,4 | 32,4 | 2 604,5 | 11 915,9 |
| 1983 | | | | | | | | | | |
| Jan. – Jan. | 587,3 | 1 124,5 | 969,2 | 1 812,9 | 2 570,0 | 1 101,8 | 921,4 | 21,9 | 2 734,6 | 11 843,6 |
| Feb. – Fév. | 587,3 | 1 124,4 | 968,6 | 1 810,6 | 2 568,4 | 1 101,0 | 646,4 | 24,6 | 3 269,2 | 12 100,5 |
| März – Mars | 636,3 | 1 183,5 | 1 056,1 | 1 844,6 | 2 694,7 | 1 098,6 | 1 037,4 | 44,4 | 2 795,7 | 12 391,3 |
| April – Avril | 636,3 | 1 198,3 | 1 055,7 | 1 844,6 | 2 723,5 | 1 107,2 | 803,4 | 91,0 | 2 730,1 | 12 190,1 |
| Mai – Mai | 636,3 | 1 196,4 | 1 057,5 | 1 853,7 | 2 729,8 | 1 103,3 | 560,4 | 63,4 | 3 104,3 | 12 305,1 |
| Juni – Juin | 630,8 | 1 263,3 | 1 077,6 | 1 854,5 | 2 790,8 | 1 112,6 | 1 030,0 | 50,3 | 2 655,0 | 12 464,9 |

¹⁾ Insbesondere Guthaben gegenüber Ausgleichskassen und transitorische Aktiven. – Essentiellement avoirs envers les caisses de compensation et actifs transitoires.

BÖRSE – BOURSE
Wertpapierumsätze – Mouvements de titres
 Zürcher Börse – Bourse de Zurich

40

| Monat Mois | Bezahlte Kurse – Cours cotés | | | | | Umsatz in Millionen Franken ¹⁾ Mouvement en millions de francs ¹⁾ | | | | |
|---------------------------------|------------------------------|----------------|----------------|----------------|---------|--|------------------|------------------|------------------|-----------|
| | 1979 | 1980 | 1981 | 1982 | 1983 | 1979 | 1980 | 1981 | 1982 | 1983 |
| Jan. – Jan. | 23 950 | 29 459 | 24 923 | 22 979 | 35 005 | 10 204,3 | 11 094,4 | 12 862,1 | 10 074,7 | 21 490,7 |
| Feb. – Fév. | 22 476 | 28 458 | 24 688 | 22 560 | 31 972 | 10 237,6 | 11 853,6 | 12 420,0 | 10 513,6 | 19 394,2 |
| März – Mars | 23 811 | 27 694 | 26 971 | 28 004 | 36 921 | 11 179,6 | 10 312,4 | 13 521,3 | 15 828,1 | 24 279,0 |
| April – Avril | 20 224 | 21 204 | 22 979 | 24 156 | 30 572 | 8 804,6 | 8 145,0 | 11 569,7 | 14 128,1 | 21 713,8 |
| Mai – Mai | 22 712 | 19 957 | 23 249 | 22 020 | 33 701 | 9 266,2 | 9 051,7 | 11 492,1 | 15 848,3 | 23 137,3 |
| Juni – Juin | 20 553 | 21 894 | 25 605 | 24 875 | 34 420 | 9 456,8 | 10 345,0 | 13 754,7 | 12 974,1 | 23 565,0 |
| Juli – Juillet | 19 861 | 24 356 | 25 676 | 24 659 | 31 325 | 9 257,1 | 10 749,3 | 13 328,6 | 14 741,9 | 21 256,4 |
| August – Août | 22 151 | 22 898 | 24 766 | 28 690 | | 9 929,4 | 9 749,2 | 12 451,2 | 16 304,3 | |
| Sep. – Sep. | 19 245 | 24 690 | 25 131 | 29 975 | | 9 578,8 | 11 059,0 | 11 370,4 | 18 468,1 | |
| Okt. – Oct. | 25 844 | 26 919 | 24 468 | 33 254 | | 11 167,4 | 12 540,0 | 10 805,4 | 20 646,9 | |
| Nov. – Nov. | 24 985 | 25 363 | 23 944 | 33 414 | | 8 999,6 | 13 821,2 | 11 507,5 | 21 999,5 | |
| Dez. – Déc. | 18 377 | 25 102 | 23 975 | 31 984 | | 7 472,0 | 13 876,4 | 12 021,4 | 19 304,4 | |
| Total | 264 189 | 297 994 | 296 375 | 326 570 | | 115 553,4 | 132 597,2 | 147 104,4 | 190 832,0 | |
| Jan. bis Juli Jan. à Juillet | 153 587 | 173 022 | 174 091 | 169 253 | 233 916 | 68 406,2 | 71 551,4 | 88 948,5 | 94 108,8 | 154 836,4 |

¹⁾ Mit Einschluss der ausserbörslichen Abschlüsse. – Transactions hors bourses comprises.

Basler Börse – Bourse de Bâle

41

| Monat Mois | Bezahlte Kurse – Cours cotés | | | | | Umsatz in Millionen Franken ¹⁾ Mouvement en millions de francs ¹⁾ | | | | |
|---------------------------------|------------------------------|---------------|---------------|---------------|--------|--|-----------------|-----------------|-----------------|----------|
| | 1979 | 1980 | 1981 | 1982 | 1983 | 1979 | 1980 | 1981 | 1982 | 1983 |
| Jan. – Jan. | 8 068 | 8 467 | 7 500 | 5 836 | 10 428 | 2 211,8 | 2 130,8 | 2 704,8 | 2 044,5 | 3 582,8 |
| Feb. – Fév. | 7 091 | 7 981 | 7 009 | 6 112 | 8 995 | 1 755,3 | 2 387,9 | 2 936,5 | 2 348,2 | 3 686,7 |
| März – Mars | 6 803 | 7 955 | 7 666 | 7 439 | 11 036 | 2 998,6 | 2 474,9 | 3 264,8 | 3 355,2 | 5 122,6 |
| April – Avril | 6 636 | 6 340 | 7 594 | 7 149 | 10 484 | 2 013,0 | 1 720,7 | 2 367,5 | 2 660,0 | 4 616,1 |
| Mai – Mai | 6 956 | 5 861 | 6 658 | 6 093 | 10 291 | 1 933,6 | 2 134,8 | 2 360,7 | 2 367,5 | 5 014,7 |
| Juni – Juin | 6 325 | 6 617 | 7 477 | 6 243 | 10 573 | 2 301,8 | 2 336,6 | 2 943,8 | 3 117,4 | 4 718,5 |
| Juli – Juillet | 6 391 | 7 227 | 7 474 | 6 153 | 9 111 | 2 257,6 | 2 549,4 | 2 734,2 | 3 014,8 | 3 928,1 |
| August – Août | 6 996 | 7 275 | 7 731 | 7 311 | | 2 004,6 | 1 673,6 | 2 303,6 | 3 342,6 | |
| Sep. – Sep. | 6 449 | 8 168 | 6 995 | 8 873 | | 2 204,7 | 2 366,2 | 2 287,5 | 3 565,8 | |
| Okt. – Oct. | 7 900 | 8 724 | 6 265 | 9 996 | | 2 292,4 | 2 878,5 | 1 700,5 | 4 121,4 | |
| Nov. – Nov. | 7 238 | 8 863 | 6 631 | 9 890 | | 1 634,5 | 2 826,2 | 2 352,5 | 3 760,3 | |
| Dez. – Déc. | 5 438 | 7 971 | 6 513 | 8 894 | | 1 782,3 | 3 152,1 | 3 209,2 | 3 986,0 | |
| Total | 82 291 | 91 449 | 85 513 | 89 989 | | 25 390,2 | 28 631,7 | 31 165,6 | 37 683,6 | |
| Jan. bis Juli Jan. à Juillet | 48 270 | 50 448 | 51 378 | 45 025 | 70 918 | 15 471,6 | 15 735,0 | 19 312,2 | 18 907,6 | 30 669,5 |

¹⁾ Mit Einschluss der ausserbörslichen Abschlüsse. – Transactions hors bourses comprises.

Genfer Börse – Bourse de Genève

42

| Monat Mois | Bezahlte Kurse – Cours cotés | | | | |
|---------------------------------|------------------------------|----------------|---------------|----------------|--------|
| | 1979 | 1980 | 1981 | 1982 | 1983 |
| Jan. – Jan. | 8 020 | 9 870 | 7 300 | 7 803 | 12 368 |
| Feb. – Fév. | 8 212 | 9 782 | 7 255 | 7 962 | 11 343 |
| März – Mars | 8 673 | 9 177 | 8 321 | 9 465 | 12 719 |
| April – Avril | 8 051 | 7 423 | 7 924 | 9 124 | 11 665 |
| Mai – Mai | 9 385 | 7 661 | 8 050 | 7 937 | 12 127 |
| Juni – Juin | 7 561 | 8 244 | 7 763 | 9 526 | 12 042 |
| Juli – Juillet | 7 332 | 9 079 | 8 083 | 8 565 | 11 173 |
| August – Août | 8 240 | 8 118 | 7 139 | 9 678 | |
| Sep. – Sep. | 7 537 | 7 875 | 6 934 | 9 209 | |
| Okt. – Oct. | 9 865 | 9 980 | 7 990 | 11 351 | |
| Nov. – Nov. | 9 321 | 9 195 | 8 395 | 12 342 | |
| Dez. – Déc. | 7 758 | 8 699 | 8 725 | 12 531 | |
| Total | 99 955 | 105 103 | 93 879 | 115 493 | |
| Jan. bis Juli Jan. à Juillet | 57 234 | 61 236 | 54 696 | 60 382 | 83 437 |

BANKEN – BANQUES

Auslandstatus der Schweizer Banken¹⁾ Position extérieure des banques suisses¹⁾

43

Entwicklung der Bankguthaben und -verpflichtungen gegenüber dem Ausland²⁾ Evolution des avoirs et des engagements à l'étranger des banques²⁾

In Millionen Franken – En millions de francs

| Jahresende Monatsende Fin d'année Fin de mois | Schweizer- franken Francs suisses | Fremde Währungen Monnaies étrangères | | | Total | Schweizer- franken Francs suisses | Fremde Währungen Monnaies étrangères | | | Total |
|--|--|---|------------------|----------------------|---------|--|---|------------------|----------------------|---------|
| | | US-\$ \$ USA | Übrige Autres | Zusammen Ensemble | | | US-\$ \$ USA | Übrige Autres | Zusammen Ensemble | |
| | | Guthaben ³⁾ – Avoirs ³⁾ | | | | | Verpflichtungen – Engagements | | | |
| 1980 | 51 272 | 37 628 | 15 315 | 52 943 | 104 215 | 27 670 | 42 408 | 14 480 | 56 888 | 84 558 |
| 1981 | 57 484 | 42 273 | 14 188 | 56 461 | 113 945 | 47 362 | 44 533 | 13 508 | 58 041 | 105 403 |
| 1982 | | | | | | | | | | |
| Juni – Juin | 67 931 | 46 271 | 15 698 | 61 969 | 129 900 | 46 877 | 50 517 | 13 357 | 63 874 | 110 751 |
| Juli – Juil. | 67 056 | 48 746 | 15 251 | 63 997 | 131 053 | 47 689 | 50 132 | 13 634 | 63 766 | 111 455 |
| Aug. – Août | 66 704 | 48 341 | 15 039 | 63 380 | 130 084 | 48 958 | 50 290 | 13 484 | 63 774 | 112 732 |
| Sep. – Sep. | 68 357 | 50 008 | 15 067 | 65 075 | 133 432 | 51 638 | 51 207 | 13 362 | 64 569 | 116 207 |
| Okt. – Oct. | 69 854 | 49 855 | 15 169 | 65 024 | 134 878 | 50 956 | 50 711 | 13 494 | 64 205 | 115 161 |
| Nov. – Nov. | 69 391 | 50 764 | 15 786 | 66 550 | 135 941 | 51 076 | 49 545 | 13 646 | 63 191 | 114 267 |
| Dez. – Déc. | 64 321 | 45 342 | 14 807 | 60 149 | 124 470 | 51 519 | 46 843 | 13 313 | 60 156 | 111 675 |
| 1983 | | | | | | | | | | |
| Jan. – Jan. | 71 783 | 47 503 | 14 213 | 61 716 | 133 499 | 54 056 | 45 286 | 13 346 | 58 632 | 112 688 |
| Feb. – Fév. | 74 418 | 46 771 | 14 755 | 61 526 | 135 944 | 55 329 | 46 109 | 13 475 | 59 584 | 114 913 |
| März – Mars | 71 787 | 43 171 | 15 327 | 58 498 | 130 285 | 53 321 | 46 380 | 13 562 | 59 942 | 113 263 |
| April – Avril | 72 010 | 44 788 | 15 801 | 60 589 | 132 599 | 53 454 | 42 531 | 14 002 | 56 533 | 109 987 |
| Mai – Mai | 72 393 | 43 942 | 16 398 | 60 340 | 132 733 | 54 731 | 44 419 | 13 700 | 58 119 | 112 850 |
| Juni – Juin | 72 561 | 46 200 | 16 306 | 62 506 | 135 067 | 55 078 | 49 229 | 13 839 | 63 068 | 118 146 |

²⁾ Ab Dezember 1981 sind auch die Edelmetallkonti in der Bilanz enthalten. – Depuis décembre 1981 les comptes-métal sont inclus dans les bilans.

³⁾ Ohne Wertschriften, dauernde Beteiligungen und Hypothekaranlagen. – Sans les titres, les participations permanentes et les placements hypothécaires.

Entwicklung der Treuhandguthaben und -verpflichtungen gegenüber dem Ausland Evolution des avoirs et des engagements à l'étranger, à titre fiduciaire

In Millionen Franken – En millions de francs

44

| Jahresende Monatsende Fin d'année Fin de mois | Schweizer- franken Francs suisses | Fremde Währungen Monnaies étrangères | | | Total | Schweizer- franken Francs suisses | Fremde Währungen Monnaies étrangères | | | Total |
|--|--|---|------------------|----------------------|---------|--|---|------------------|----------------------|---------|
| | | US-\$ \$ USA | Übrige Autres | Zusammen Ensemble | | | US-\$ \$ USA | Übrige Autres | Zusammen Ensemble | |
| | | Guthaben – Avoirs | | | | | Verpflichtungen – Engagements | | | |
| 1980 | 16 643 | 70 561 | 41 951 | 112 512 | 129 155 | 8 407 | 62 923 | 35 601 | 98 524 | 106 931 |
| 1981 | 33 225 | 95 000 | 38 637 | 133 637 | 166 862 | 19 628 | 84 599 | 33 080 | 117 679 | 137 307 |
| 1982 | | | | | | | | | | |
| Juni – Juin | 28 273 | 122 923 | 45 764 | 168 687 | 196 960 | 18 019 | 110 674 | 38 556 | 149 230 | 167 249 |
| Juli – Juil. | 28 482 | 123 010 | 46 663 | 169 673 | 198 155 | 18 281 | 111 127 | 39 514 | 150 641 | 168 922 |
| Aug. – Août | 26 473 | 124 497 | 46 998 | 171 495 | 197 968 | 17 027 | 112 774 | 40 184 | 152 958 | 169 985 |
| Sep. – Sep. | 24 295 | 127 385 | 47 494 | 174 879 | 199 174 | 15 873 | 116 025 | 40 917 | 156 942 | 172 815 |
| Okt. – Oct. | 23 122 | 129 004 | 47 004 | 176 008 | 199 130 | 15 229 | 117 144 | 40 459 | 157 603 | 172 832 |
| Nov. – Nov. | 22 252 | 126 023 | 46 179 | 172 202 | 194 454 | 14 750 | 114 856 | 39 856 | 154 712 | 169 462 |
| Dez. – Déc. | 22 036 | 117 509 | 45 211 | 162 720 | 184 756 | 14 599 | 107 244 | 39 204 | 146 448 | 161 047 |
| 1983 | | | | | | | | | | |
| Jan. – Jan. | 20 394 | 115 690 | 44 440 | 160 130 | 180 524 | 13 895 | 105 871 | 38 576 | 144 447 | 158 342 |
| Feb. – Fév. | 19 825 | 116 505 | 45 460 | 161 965 | 181 790 | 13 490 | 106 373 | 39 666 | 146 039 | 159 529 |
| März – Mars | 19 679 | 114 639 | 45 617 | 160 256 | 179 935 | 13 286 | 104 276 | 39 692 | 143 968 | 157 254 |
| April – Avril | 20 201 | 116 424 | 44 915 | 161 339 | 181 540 | 13 556 | 106 404 | 39 253 | 145 657 | 159 21 |
| Mai – Mai | 20 870 | 124 931 | 45 521 | 170 452 | 191 322 | 13 886 | 114 655 | 39 787 | 154 442 | 168 328 |
| Juni – Juin | 21 723 | 125 474 | 44 964 | 170 438 | 192 161 | 14 367 | 115 128 | 39 257 | 154 385 | 168 752 |

¹⁾ Erfasst sind die inländischen Bankstellen von 230 Instituten, deren Geschäfte den Vorschriften über Mindestreserven auf Auslandsgeldern unterstehen. Liechtenstein gilt als Inland; alle Filialen und Niederlassungen ausserhalb der Schweiz und Liechtensteins zählen zum Ausland. – Sont pris en considération tous les comptoirs en Suisse de 230 banques, dont les opérations sont soumises aux dispositions concernant les réserves minimales sur les fonds étrangers. La Principauté de Liechtenstein n'est pas considérée comme territoire étranger; toutes les filiales et les comptoirs sis à l'extérieur de la Suisse et du Liechtenstein sont réputés étrangers.

53

Zwischenbilanzen schweizerischer Banken

In Millionen Franken

45

Aktiven

| Jahresende Monatsende | Kassa Giro- und Post- checkgut- haben Caisse, comptes de vire- ments et comptes de chèques postaux | Bankendebitoren Avoirs en banque | | Wechsel und Geld- markt- papiere Effets de change et papiers moné- taires | Kontokorrent-Debitoren Comptes courants débiteurs | | | Feste Vorschüsse und Darlehen Avances et prêts à terme fixe | | |
|--|--|-------------------------------------|------------------------|--|--|-------------------------|--|--|-------------------------|--|
| | | auf Sicht à vue | auf Zeit à terme | | ohne Deckung en blanc | mit Deckung gagés | davon mit hypoth. Deckung dont garantis par hypo- thèque | ohne Deckung en blanc | mit Deckung gagés | davon mit hypoth. Deckung dont garantis par hypo- thèque |
| | 1 | 2 | 3 | 4 | 5 | 6 | 7 | 8 | 9 | 10 |
| Verband schweizerischer Kantonalbanken (29 Institute) | | | | | | | | | | |
| 1978 | 2 281 | 1 142 | 9 224 | 1 035 | 1 615 | 7 552 | 5 457 | 1 539 | 9 035 | 7 966 |
| 1979 | 2 327 | 891 | 10 256 | 1 036 | 1 687 | 7 407 | 5 430 | 2 075 | 9 897 | 8 763 |
| 1980 | 2 354 | 1 011 | 11 223 | 908 | 2 049 | 8 119 | 5 844 | 2 378 | 11 398 | 9 797 |
| 1981 | 2 240 | 1 637 | 12 498 | 874 | 2 549 | 9 138 | 6 669 | 2 463 | 12 882 | 11 225 |
| 1982 | | | | | | | | | | |
| Juni | 1 590 | 1 320 | 15 773 | 798 | 2 455 | 8 997 | 6 680 | 2 665 | 13 395 | 11 754 |
| Juli | 1 481 | 1 208 | 15 655 | 842 | 2 838 | 8 878 | 6 617 | 2 721 | 13 513 | 11 869 |
| August | 1 541 | 1 233 | 15 866 | 822 | 2 315 | 8 854 | 6 580 | 2 662 | 13 594 | 11 964 |
| September | 1 587 | 1 251 | 16 102 | 867 | 2 342 | 8 943 | 6 643 | 2 711 | 13 699 | 12 062 |
| Oktober | 1 428 | 1 331 | 15 764 | 854 | 2 271 | 8 862 | 6 575 | 2 709 | 13 780 | 12 141 |
| November | 1 486 | 1 345 | 15 791 | 872 | 2 296 | 8 905 | 6 659 | 2 785 | 13 845 | 12 227 |
| Dezember ¹⁾ | 2 172 | 1 634 | 15 158 | 891 | 2 364 | 9 128 | 6 886 | 2 870 | 13 946 | 12 375 |
| 1983 | | | | | | | | | | |
| Januar | 1 474 | 1 439 | 16 246 | 911 | 2 324 | 8 868 | 6 683 | 3 043 | 14 020 | 12 442 |
| Februar | 1 496 | 1 656 | 16 725 | 893 | 2 292 | 8 717 | 6 596 | 2 910 | 14 093 | 12 525 |
| März | 1 609 | 1 733 | 17 203 | 961 | 2 358 | 8 697 | 6 599 | 2 912 | 14 183 | 12 610 |
| April | 1 464 | 1 624 | 17 575 | 978 | 2 356 | 8 644 | 6 534 | 2 913 | 14 295 | 12 675 |
| Mai | 1 489 | 1 758 | 17 082 | 970 | 2 374 | 8 655 | 6 497 | 2 994 | 14 351 | 12 735 |
| Juni | 1 675 | 1 842 | 16 833 | 963 | 2 548 | 8 801 | 6 607 | 2 925 | 14 434 | 12 841 |
| Schweizerische Grossbanken (5 Institute) | | | | | | | | | | |
| 1978 | 10 503 | 9 344 | 53 979 | 9 346 | 9 790 | 12 320 | 6 757 | 16 010 | 19 844 | 11 808 |
| 1979 | 10 406 | 10 872 | 52 335 | 9 131 | 12 644 | 12 927 | 6 899 | 20 659 | 23 200 | 13 806 |
| 1980 | 10 828 | 9 773 | 54 063 | 11 767 | 14 339 | 14 939 | 7 932 | 25 130 | 27 053 | 16 648 |
| 1981 | 10 430 | 11 536 | 61 909 | 15 671 | 15 952 | 17 023 | 9 112 | 26 089 | 29 092 | 18 776 |
| 1982 | | | | | | | | | | |
| Juni | 9 373 | 15 349 | 71 659 | 14 639 | 16 162 | 16 226 | 8 841 | 30 909 | 29 655 | 18 170 |
| Juli | 7 474 | 15 498 | 75 378 | 12 880 | 15 350 | 15 673 | 8 671 | 30 326 | 30 055 | 18 222 |
| August | 7 249 | 16 152 | 72 486 | 12 565 | 15 017 | 15 620 | 8 612 | 28 663 | 30 101 | 18 090 |
| September | 9 470 | 14 202 | 75 631 | 14 522 | 15 099 | 16 093 | 8 671 | 28 639 | 30 490 | 18 122 |
| Oktober | 7 458 | 13 671 | 77 965 | 14 350 | 14 941 | 15 724 | 8 559 | 28 755 | 30 626 | 18 158 |
| November | 7 984 | 16 167 | 76 159 | 14 795 | 15 316 | 15 774 | 8 488 | 29 743 | 30 708 | 18 274 |
| Dezember ¹⁾ | 10 343 | 10 649 | 74 751 | 16 264 | 13 962 | 15 636 | 8 736 | 27 217 | 31 305 | 18 271 |
| 1983 | | | | | | | | | | |
| Januar | 7 497 | 16 765 | 75 605 | 15 163 | 14 933 | 15 677 | 8 389 | 27 023 | 30 703 | 18 227 |
| Februar | 7 672 | 18 244 | 74 316 | 16 413 | 15 574 | 15 467 | 8 395 | 27 240 | 30 878 | 18 364 |
| März | 9 748 | 12 705 | 79 008 | 16 951 | 15 518 | 15 651 | 8 404 | 27 600 | 31 025 | 18 405 |
| April | 8 178 | 13 786 | 76 608 | 17 404 | 15 489 | 15 464 | 8 196 | 26 490 | 31 059 | 18 466 |
| Mai | 8 498 | 16 645 | 72 350 | 18 397 | 16 072 | 15 290 | 8 065 | 27 284 | 30 971 | 18 601 |
| Juni | 9 896 | 17 470 | 73 617 | 19 802 | 16 647 | 15 705 | 8 230 | 26 967 | 30 819 | 18 662 |
| <p>Bilanzierung gemäss Anhang II der Verordnung zum Bundesgesetz über die Banken und Sparkassen (vom 17. Mai 1972). Differenzen in den Summen durch Runden der Zahlen. Ab Dezember 1981 sind auch die Edelmetallkonti in der Bilanz enthalten.</p> <p>¹⁾ Provisorische Angaben.</p> | | | | | | | | | | |

Bilans intermédiaires de banques suisses

En millions de francs

Actif

45

| Total Debitoren (Kol. 5, 6, 8 u. 9) | Kontokorrent- Kredite u. Darlehen an öffentl. - rechtl. Körperschaften | Hypothekar- anlagen | Wertschriften | Dauernde Beteiligungen | Bank- gebäude | Andere Liegen- schaften | Sonstige Aktiven | Nicht einbe- zahltes Kapital | Saldo- vortrag (Verlust) | Bilanz- summe | Fin d'année |
|--|--|---------------------------------------|---------------|---|--|-------------------------------|---------------------|---------------------------------------|--------------------------------|----------------------|-------------|
| Débit- teurs (Col. 5, 6, 8 et 9) | Crédits en comptes courants et prêts à des collectivités de droit public | Place- ments hypo- thécaires | Titres | Partici- pations perma- nentes | Im- meubles à l'usage de la banque | Autres Im- meubles | Autres actifs | Capital non libéré | Report à nouveau (perte) | Total du bilan | Fin de mois |
| 11 | 12 | 13 | 14 | 15 | 16 | 17 | 18 | 19 | 20 | 21 | |

Union des banques cantonales suisses (29 établissements)

| | | | | | | | | | | | |
|--------|-------|--------|-------|-----|-----|-----|-------|----|---|---------|------------------------|
| 19 741 | 5 952 | 39 206 | 7 278 | 151 | 420 | 607 | 1 346 | - | - | 88 382 | 1978 |
| 21 066 | 6 490 | 41 307 | 7 748 | 154 | 476 | 702 | 1 350 | 10 | - | 93 812 | 1979 |
| 23 944 | 6 370 | 44 862 | 7 583 | 121 | 536 | 697 | 1 592 | - | - | 101 201 | 1980 |
| 27 032 | 6 910 | 48 429 | 7 768 | 83 | 654 | 655 | 2 215 | - | - | 110 995 | 1981 |
| | | | | | | | | | | | 1982 |
| 27 512 | 6 715 | 49 906 | 7 978 | 78 | 705 | 672 | 2 060 | - | - | 115 106 | Juin |
| 27 449 | 6 564 | 50 225 | 7 949 | 78 | 715 | 672 | 1 955 | - | - | 114 794 | Juillet |
| 27 425 | 6 625 | 50 501 | 7 980 | 78 | 721 | 674 | 2 098 | - | - | 115 564 | Août |
| 27 696 | 6 800 | 50 816 | 8 040 | 79 | 724 | 676 | 2 211 | - | - | 116 848 | Septembre |
| 27 622 | 6 932 | 51 086 | 8 100 | 79 | 730 | 664 | 2 356 | - | - | 116 944 | Octobre |
| 27 831 | 7 023 | 51 375 | 8 264 | 79 | 738 | 664 | 2 624 | - | - | 118 091 | Novembre |
| 28 307 | 6 930 | 51 760 | 8 223 | 71 | 689 | 678 | 2 661 | - | - | 119 174 | Décembre ¹⁾ |
| | | | | | | | | | | | 1983 |
| 28 255 | 6 838 | 51 996 | 8 255 | 70 | 694 | 675 | 2 139 | - | - | 118 993 | Janvier |
| 28 013 | 6 836 | 52 273 | 8 468 | 70 | 700 | 675 | 2 198 | - | - | 120 003 | Février |
| 28 150 | 6 725 | 52 659 | 8 516 | 80 | 704 | 674 | 2 291 | - | - | 121 302 | Mars |
| 28 209 | 6 812 | 52 936 | 8 455 | 80 | 714 | 675 | 2 298 | - | - | 121 819 | Avril |
| 28 375 | 6 885 | 53 223 | 8 454 | 80 | 721 | 683 | 2 535 | - | - | 122 256 | Mai |
| 28 708 | 6 755 | 53 560 | 8 555 | 80 | 731 | 691 | 2 686 | - | - | 123 079 | Juin |

Grandes banques suisses (5 établissements)

| | | | | | | | | | | | |
|--------|--------|--------|--------|-------|-------|-----|--------|---|---|---------|------------------------|
| 57 964 | 7 157 | 20 103 | 8 315 | 3 615 | 2 196 | 855 | 5 375 | - | - | 188 752 | 1978 |
| 69 431 | 12 006 | 24 553 | 9 805 | 3 851 | 2 396 | 833 | 6 622 | - | - | 212 240 | 1979 |
| 81 461 | 12 369 | 29 831 | 13 160 | 3 682 | 2 522 | 859 | 9 079 | - | - | 239 394 | 1980 |
| 88 156 | 12 335 | 34 654 | 13 556 | 3 674 | 2 849 | 857 | 26 599 | - | - | 282 225 | 1981 |
| | | | | | | | | | | | 1982 |
| 92 952 | 13 467 | 37 386 | 14 651 | 3 621 | 2 903 | 881 | 23 389 | - | - | 300 270 | Juin |
| 91 404 | 13 351 | 37 641 | 15 023 | 3 428 | 2 913 | 881 | 22 495 | - | - | 298 368 | Juillet |
| 89 401 | 12 885 | 38 177 | 14 512 | 3 432 | 2 927 | 880 | 25 748 | - | - | 296 415 | Août |
| 90 321 | 12 861 | 38 449 | 14 435 | 3 445 | 2 928 | 882 | 32 296 | - | - | 309 444 | Septembre |
| 90 046 | 12 745 | 38 764 | 14 325 | 3 448 | 2 942 | 876 | 29 230 | - | - | 305 818 | Octobre |
| 91 540 | 12 505 | 39 139 | 14 117 | 3 444 | 2 950 | 878 | 29 337 | - | - | 309 016 | Novembre |
| 88 121 | 11 972 | 39 426 | 14 284 | 3 313 | 3 056 | 878 | 32 693 | - | - | 305 749 | Décembre ¹⁾ |
| | | | | | | | | | | | 1983 |
| 88 336 | 11 338 | 39 558 | 14 051 | 3 327 | 3 077 | 875 | 32 954 | - | - | 308 545 | Janvier |
| 89 159 | 11 432 | 39 764 | 15 460 | 3 326 | 3 072 | 876 | 34 998 | - | - | 314 732 | Février |
| 89 794 | 11 393 | 40 119 | 16 907 | 3 325 | 3 088 | 877 | 33 934 | - | - | 317 848 | Mars |
| 88 502 | 11 329 | 40 421 | 17 100 | 3 324 | 3 099 | 875 | 33 870 | - | - | 314 497 | Avril |
| 89 618 | 11 454 | 40 779 | 16 972 | 3 318 | 3 106 | 881 | 35 646 | - | - | 317 665 | Mai |
| 90 139 | 11 409 | 41 111 | 17 724 | 3 319 | 3 119 | 886 | 36 151 | - | - | 324 643 | Juin |

Bilans établis d'après l'annexe II de l'ordonnance d'exécution de la loi sur les banques et les caisses d'épargne (du 17 mai 1972). Les différences apparaissant dans les totaux proviennent des chiffres arrondis. Depuis décembre 1981, les comptes-métal sont inclus dans les bilans.

¹⁾ Chiffres provisoires.

Zwischenbilanzen schweizerischer Banken

In Millionen Franken

Aktiven

45
Fortsetzung

| Jahresende Monatsende | Kassa, Giro- und Post- checkgut- haben Caisse, comptes de vire- ments et comptes de chèques postaux | Bankendebitoren Avoirs en banque | | Wechsel und Geld- markt- papiere Effets de change et papiers monétaires | Kontokorrent-Debitoren Comptes courants débiteurs | | | Feste Vorschüsse und Darlehen Avances et prêts à terme fixe | | |
|---|---|-------------------------------------|------------------------|---|--|-------------------------|--|--|-------------------------|--|
| | | auf Sicht à vue | auf Zeit à terme | | ohne Deckung en blanc | mit Deckung gagés | davon mit hypoth. Deckung dont garantis par hypo- thèque | ohne Deckung en blanc | mit Deckung gagés | davon mit hypoth. Deckung dont garantis par hypo- thèque |
| | 1 | 2 | 3 | 4 | 5 | 6 | 7 | 8 | 9 | 10 |
| Regionalbanken und Sparkassen (37 Institute) | | | | | | | | | | |
| 1978 | 1 010 | 390 | 1 675 | 334 | 998 | 3 525 | 2 262 | 740 | 1 238 | 692 |
| 1979 | 951 | 360 | 2 176 | 283 | 1 038 | 3 441 | 2 258 | 797 | 1 352 | 688 |
| 1980 | 1 102 | 323 | 2 196 | 238 | 1 235 | 3 908 | 2 483 | 799 | 1 644 | 813 |
| 1981 | 1 072 | 442 | 2 785 | 239 | 1 530 | 4 218 | 2 705 | 773 | 1 698 | 901 |
| 1982 | | | | | | | | | | |
| Juni | 832 | 487 | 2 972 | 247 | 1 502 | 4 262 | 2 627 | 820 | 1 700 | 923 |
| Juli | 814 | 415 | 2 866 | 337 | 1 429 | 4 259 | 2 587 | 858 | 1 739 | 930 |
| August | 752 | 505 | 2 820 | 333 | 1 425 | 4 199 | 2 541 | 853 | 1 781 | 929 |
| September | 875 | 537 | 3 082 | 250 | 1 522 | 4 237 | 2 580 | 848 | 1 747 | 949 |
| Oktober | 705 | 661 | 3 322 | 333 | 1 556 | 4 108 | 2 571 | 859 | 1 839 | 942 |
| November | 754 | 716 | 3 061 | 339 | 1 517 | 4 205 | 2 561 | 908 | 1 805 | 955 |
| Dezember | 1 215 | 729 | 3 042 | 396 | 1 386 | 4 160 | 2 666 | 922 | 1 746 | 977 |
| 1983 | | | | | | | | | | |
| Januar | 755 | 585 | 3 541 | 409 | 1 424 | 4 020 | 2 567 | 937 | 1 733 | 988 |
| Februar | 810 | 699 | 3 442 | 394 | 1 470 | 3 929 | 2 561 | 969 | 1 734 | 986 |
| März | 967 | 668 | 3 548 | 314 | 1 427 | 3 972 | 2 568 | 932 | 1 745 | 998 |
| April | 814 | 579 | 3 785 | 348 | 1 440 | 4 012 | 2 558 | 890 | 1 735 | 1 006 |
| Mai | 913 | 659 | 3 865 | 328 | 1 363 | 3 948 | 2 565 | 914 | 1 748 | 1 015 |
| Juni | 988 | 560 | 3 589 | 333 | 1 492 | 4 122 | 2 638 | 933 | 1 851 | 1 033 |
| Total (71 Institute) ²⁾ | | | | | | | | | | |
| 1978 | 13 794 | 10 876 | 64 878 | 10 715 | 12 403 | 23 397 | 14 476 | 18 289 | 30 117 | 20 466 |
| 1979 | 13 684 | 12 123 | 64 767 | 10 450 | 15 369 | 23 775 | 14 607 | 23 531 | 34 449 | 23 257 |
| 1980 | 14 284 | 11 107 | 67 482 | 12 913 | 17 623 | 26 966 | 16 259 | 28 307 | 40 095 | 27 258 |
| 1981 | 13 743 | 13 615 | 77 192 | 16 785 | 20 031 | 30 379 | 18 486 | 29 324 | 43 672 | 30 902 |
| 1982 | | | | | | | | | | |
| Juni | 11 795 | 17 157 | 90 404 | 15 685 | 20 118 | 29 485 | 18 147 | 34 394 | 44 750 | 30 847 |
| Juli | 9 769 | 17 121 | 93 899 | 14 060 | 19 118 | 28 809 | 17 821 | 33 905 | 45 306 | 31 022 |
| August | 9 541 | 17 890 | 91 172 | 13 720 | 18 758 | 28 673 | 17 733 | 32 178 | 45 476 | 30 983 |
| September | 11 932 | 15 991 | 94 815 | 15 640 | 18 963 | 29 273 | 17 894 | 32 199 | 45 936 | 31 132 |
| Oktober | 9 591 | 15 663 | 97 051 | 15 536 | 18 769 | 28 694 | 17 705 | 32 323 | 46 245 | 31 241 |
| November | 10 224 | 18 227 | 95 011 | 16 007 | 19 129 | 28 884 | 17 708 | 33 436 | 46 357 | 31 455 |
| Dezember ¹⁾ | 13 730 | 13 013 | 92 951 | 17 551 | 17 712 | 28 923 | 18 288 | 31 009 | 46 997 | 31 623 |
| 1983 | | | | | | | | | | |
| Januar | 9 727 | 18 789 | 95 392 | 16 483 | 18 681 | 28 565 | 17 639 | 31 003 | 46 457 | 31 657 |
| Februar | 9 978 | 20 599 | 94 483 | 17 700 | 19 336 | 28 114 | 17 552 | 31 119 | 46 705 | 31 876 |
| März | 12 323 | 15 105 | 99 758 | 18 225 | 19 303 | 28 320 | 17 571 | 31 444 | 46 953 | 32 013 |
| April | 10 456 | 15 989 | 97 968 | 18 731 | 19 286 | 28 121 | 17 288 | 30 292 | 47 088 | 32 147 |
| Mai | 10 901 | 19 062 | 93 297 | 19 696 | 19 809 | 27 894 | 17 128 | 31 192 | 47 071 | 32 351 |
| Juni | 12 558 | 19 872 | 94 038 | 21 098 | 20 688 | 28 629 | 17 475 | 30 826 | 47 103 | 32 535 |
| Bilanzierung gemäss Anhang II der Verordnung zum Bundesgesetz über die Banken und Sparkassen (vom 17. Mai 1972). Differenzen in den Summen durch Runden der Zahlen. Ab Dezember 1981 sind auch die Edelmetallkonti in der Bilanz enthalten. | | | | | | | | | | |
| ¹⁾ Provisorische Angaben. | | | | | | | | | | |
| ²⁾ In der Bilanz verbuchte Edelmetallgeschäfte: | | | | | | | | | | |
| | | 1982: Dez. | 1983: Jan. | Februar | März | April | Mai | Juni | | |
| Bankendebitoren auf Sicht | | 2 668 | 3 354 | 3 843 | 3 736 | 3 224 | 3 048 | 3 709 | | |
| Kontokorrent-Debitoren ohne Deckung | | 164 | 449 | 402 | 399 | 317 | 282 | 322 | | |

Bilans intermédiaires de banques suisses

En millions de francs

Actif

45
Suite

| Total | Kontokorrent-Kredite u. Darlehen an öffentl.-rechtl. Körperschaften | Hypothekaranlagen | Wertschriften | Dauernde Beteiligungen | Bankgebäude | Andere Liegen-schaften | Sonstige Aktiven | Nicht einbezahletes Kapital | Saldo-vortrag (Verlust) | Bilanz-summe | Fin d'année |
|-------------------------------|--|----------------------------|---------------|------------------------------|-----------------------------------|------------------------|------------------|-----------------------------|--------------------------|----------------|-------------|
| Debitoren (Kol. 5, 6, 8 u. 9) | Crédits en comptes courants et prêts à des collectivités de droit public | Place-ments hypo-thécaires | Titres | Partici-pations perma-nentes | Im-meubles à l'usage de la banque | Autres im-meubles | Autres actifs | Capital non libéré | Report à nouveau (perte) | Total du bilan | Fin de mois |
| 11 | 12 | 13 | 14 | 15 | 16 | 17 | 18 | 19 | 20 | 21 | |

Banques régionales et caisses d'épargne (37 établissements)

| | | | | | | | | | | | |
|-------|-------|--------|-------|-----|-----|-----|-------|---|---|--------|-----------|
| 6 502 | 1 024 | 14 003 | 3 492 | 190 | 228 | 461 | 546 | - | - | 29 860 | 1978 |
| 6 628 | 1 056 | 14 573 | 3 328 | 189 | 256 | 445 | 454 | - | - | 30 698 | 1979 |
| 7 586 | 1 156 | 15 753 | 3 166 | 184 | 274 | 387 | 497 | - | - | 32 862 | 1980 |
| 8 219 | 1 206 | 16 795 | 2 960 | 134 | 313 | 384 | 920 | - | - | 35 470 | 1981 |
| | | | | | | | | | | | 1982 |
| 8 283 | 1 191 | 17 316 | 3 075 | 131 | 323 | 396 | 831 | - | - | 36 085 | Juin |
| 8 284 | 1 175 | 17 403 | 3 074 | 130 | 325 | 395 | 864 | - | - | 36 083 | Juillet |
| 8 258 | 1 187 | 17 480 | 3 074 | 131 | 327 | 401 | 977 | - | - | 36 245 | Août |
| 8 354 | 1 215 | 17 584 | 3 068 | 131 | 328 | 395 | 1 093 | - | - | 36 913 | Septembre |
| 8 362 | 1 193 | 17 651 | 3 099 | 129 | 331 | 397 | 1 180 | - | - | 37 363 | Octobre |
| 8 435 | 1 190 | 17 745 | 3 145 | 128 | 332 | 401 | 1 254 | - | - | 37 500 | Novembre |
| 8 213 | 1 215 | 17 836 | 3 168 | 112 | 352 | 379 | 1 107 | - | - | 37 766 | Décembre |
| | | | | | | | | | | | 1983 |
| 8 115 | 1 205 | 17 943 | 3 179 | 114 | 354 | 378 | 1 083 | - | - | 37 663 | Janvier |
| 8 102 | 1 209 | 18 023 | 3 190 | 114 | 356 | 378 | 1 076 | - | - | 37 793 | Février |
| 8 077 | 1 225 | 18 150 | 3 205 | 114 | 356 | 381 | 1 053 | - | - | 28 057 | Mars |
| 8 077 | 1 220 | 18 233 | 3 202 | 114 | 358 | 380 | 1 018 | - | - | 38 129 | Avril |
| 7 973 | 1 229 | 18 319 | 3 211 | 125 | 358 | 380 | 1 173 | - | - | 38 534 | Mai |
| 8 398 | 1 239 | 18 395 | 3 230 | 125 | 362 | 382 | 1 210 | - | - | 38 810 | Juin |

Total (71 établissements)²⁾

| | | | | | | | | | | | |
|---------|--------|---------|--------|-------|-------|-------|--------|----|---|---------|------------------------|
| 84 207 | 14 133 | 73 312 | 19 085 | 3 956 | 2 844 | 1 923 | 7 267 | - | - | 306 994 | 1978 |
| 97 124 | 19 552 | 80 432 | 20 881 | 4 194 | 3 128 | 1 980 | 8 426 | 10 | - | 336 750 | 1979 |
| 112 991 | 19 895 | 90 446 | 23 909 | 3 987 | 3 332 | 1 943 | 11 168 | - | - | 373 457 | 1980 |
| 123 407 | 20 451 | 99 878 | 24 284 | 3 891 | 3 816 | 1 896 | 29 733 | - | - | 428 690 | 1981 |
| | | | | | | | | | | | 1982 |
| 128 747 | 21 373 | 104 608 | 25 704 | 3 829 | 3 930 | 1 949 | 26 280 | - | - | 451 461 | Juin |
| 127 138 | 21 090 | 105 270 | 26 046 | 3 637 | 3 953 | 1 948 | 25 314 | - | - | 449 245 | Juillet |
| 125 085 | 20 697 | 106 158 | 25 566 | 3 641 | 3 975 | 1 954 | 28 824 | - | - | 448 224 | Août |
| 126 371 | 20 876 | 106 849 | 25 542 | 3 655 | 3 980 | 1 954 | 35 600 | - | - | 463 205 | Septembre |
| 126 030 | 20 869 | 107 501 | 25 524 | 3 655 | 4 002 | 1 937 | 32 765 | - | - | 460 125 | Octobre |
| 127 805 | 20 717 | 108 259 | 25 526 | 3 651 | 4 020 | 1 944 | 33 215 | - | - | 464 607 | Novembre |
| 124 641 | 20 117 | 109 023 | 25 675 | 3 496 | 4 096 | 1 936 | 36 460 | - | - | 462 689 | Décembre ¹⁾ |
| | | | | | | | | | | | 1983 |
| 124 706 | 19 381 | 109 497 | 25 485 | 3 511 | 4 125 | 1 929 | 36 177 | - | - | 465 202 | Janvier |
| 125 273 | 19 478 | 110 060 | 27 118 | 3 510 | 4 127 | 1 929 | 38 272 | - | - | 472 527 | Février |
| 126 020 | 19 343 | 110 928 | 28 628 | 3 518 | 4 148 | 1 932 | 37 278 | - | - | 477 207 | Mars |
| 124 788 | 19 361 | 111 590 | 28 757 | 3 518 | 4 171 | 1 930 | 37 186 | - | - | 474 445 | Avril |
| 125 965 | 19 568 | 112 320 | 28 637 | 3 523 | 4 185 | 1 945 | 39 354 | - | - | 478 454 | Mai |
| 127 245 | 19 403 | 113 066 | 29 509 | 3 524 | 4 212 | 1 959 | 40 047 | - | - | 486 532 | Juin |

Bilans établis d'après l'annexe II de l'ordonnance d'exécution de la loi sur les banques et les caisses d'épargne (du 17 mai 1972). Les différences apparaissant dans les totaux proviennent des chiffres arrondis. Depuis décembre 1981, les comptes-métal sont inclus dans les bilans.

¹⁾ Chiffres provisoires.

²⁾ Opérations sur métaux précieux incluses dans les bilans: 1983: Juil. Août Sep. Oct. Nov. Déc.

| | | | | | | | | | | | |
|-------------------------------------|--|--|--|--|--|--|--|--|--|--|--|
| Avoirs en banque à vue | | | | | | | | | | | |
| Comptes courants débiteurs en blanc | | | | | | | | | | | |

Zwischenbilanzen schweizerischer Banken

Passiven

In Millionen Franken

46

| Jahresende Monatsende | Bankenkreditoren Engagements en banque | | Kreditoren auf Sicht | Kreditoren auf Zeit | Spar- einlagen | Depositen- u. Einlage- hefte | Kassen- obligati- onen und Kassen- scheine | Obliga- tionen- Anleihen |
|---|--|----------|-------------------------|------------------------|---------------------|------------------------------------|--|--------------------------------|
| | auf Sicht | auf Zeit | Créanciers à vue | Créanciers à terme | Dépôts d'épargne | Livrets et carnets de dépôts | Obligations de caisse et bons de caisse | Emprunts obligataires |
| | 1 | 2 | 3 | 4 | 5 | 6 | 7 | 8 |
| Verband schweizerischer Kantonalbanken (29 Institute) | | | | | | | | |
| 1978 | 1 125 | 3 461 | 9 839 | 5 770 | 34 852 | 5 651 | 10 739 | 5 221 |
| 1979 | 1 343 | 3 809 | 8 200 | 9 399 | 37 041 | 6 594 | 10 077 | 5 389 |
| 1980 | 1 473 | 4 655 | 7 716 | 13 210 | 36 006 | 6 267 | 12 377 | 6 427 |
| 1981 | 1 686 | 5 332 | 7 040 | 17 943 | 34 119 | 6 261 | 16 239 | 7 589 |
| 1982 | | | | | | | | |
| Juni | 1 721 | 5 696 | 7 417 | 16 905 | 34 405 | 6 860 | 18 075 | 8 286 |
| Juli | 1 164 | 5 751 | 7 379 | 16 736 | 34 531 | 6 982 | 18 172 | 8 415 |
| August | 1 232 | 5 687 | 7 565 | 16 493 | 34 790 | 7 140 | 18 474 | 8 411 |
| September | 1 279 | 5 612 | 8 005 | 15 837 | 35 102 | 7 413 | 18 608 | 8 546 |
| Oktober | 1 045 | 5 242 | 8 252 | 15 253 | 35 433 | 7 669 | 18 758 | 8 790 |
| November | 1 218 | 5 464 | 8 483 | 14 517 | 35 811 | 7 994 | 18 933 | 8 890 |
| Dezember ²⁾ | 1 673 | 5 424 | 8 423 | 13 628 | 37 039 | 8 331 | 19 072 | 8 965 |
| 1983 | | | | | | | | |
| Januar | 1 281 | 5 353 | 8 739 | 13 023 | 37 655 | 8 783 | 19 299 | 9 025 |
| Februar | 1 280 | 5 631 | 8 763 | 12 756 | 38 243 | 9 260 | 19 246 | 9 200 |
| März | 1 579 | 5 547 | 9 063 | 12 477 | 38 637 | 9 547 | 19 119 | 9 252 |
| April | 1 505 | 5 402 | 8 860 | 12 752 | 39 064 | 9 838 | 18 936 | 9 232 |
| Mai | 1 627 | 5 299 | 8 736 | 12 900 | 39 310 | 9 913 | 18 668 | 9 217 |
| Juni | 1 898 | 5 232 | 8 789 | 13 153 | 39 169 | 9 703 | 18 603 | 9 222 |
| Schweizerische Grossbanken (5 Institute) | | | | | | | | |
| 1978 | 13 749 | 38 711 | 29 461 | 23 611 | 24 569 | 11 908 | 19 400 | 3 837 |
| 1979 | 16 891 | 43 295 | 26 210 | 36 695 | 26 215 | 12 005 | 19 152 | 4 894 |
| 1980 | 16 081 | 50 243 | 25 908 | 53 497 | 24 485 | 11 567 | 21 578 | 6 770 |
| 1981 | 22 731 | 57 232 | 36 290 | 69 249 | 22 972 | 11 030 | 22 191 | 8 329 |
| 1982 | | | | | | | | |
| Juni | 27 309 | 57 380 | 36 430 | 76 592 | 24 088 | 12 383 | 23 855 | 8 978 |
| Juli | 24 587 | 56 809 | 36 592 | 78 662 | 24 350 | 12 594 | 23 764 | 9 028 |
| August | 24 284 | 51 662 | 38 643 | 78 989 | 24 705 | 12 919 | 23 839 | 9 028 |
| September | 26 960 | 49 950 | 42 467 | 83 064 | 25 283 | 13 436 | 24 110 | 9 038 |
| Oktober | 24 850 | 47 553 | 43 712 | 84 017 | 25 918 | 13 930 | 24 164 | 9 313 |
| November | 26 911 | 46 586 | 45 414 | 82 332 | 26 412 | 14 420 | 24 340 | 9 518 |
| Dezember ²⁾ | 23 041 | 47 042 | 44 296 | 80 442 | 27 632 | 14 949 | 24 390 | 9 518 |
| 1983 | | | | | | | | |
| Januar | 26 596 | 43 673 | 47 407 | 78 290 | 28 598 | 15 684 | 25 137 | 9 643 |
| Februar | 30 206 | 43 663 | 49 063 | 79 667 | 29 375 | 16 230 | 24 878 | 9 732 |
| März | 24 498 | 46 617 | 48 354 | 82 912 | 30 102 | 16 277 | 24 672 | 9 747 |
| April | 27 505 | 44 094 | 48 789 | 80 719 | 30 595 | 16 535 | 24 485 | 9 698 |
| Mai | 28 231 | 45 375 | 48 561 | 80 880 | 30 909 | 16 521 | 24 102 | 9 768 |
| Juni | 30 508 | 46 533 | 48 169 | 83 976 | 30 637 | 15 989 | 23 648 | 9 828 |

Bilanzierung gemäss Anhang II der Verordnung zum Bundesgesetz über die Banken und Sparkassen (vom 17. Mai 1972). Differenzen in den Summen durch Runden der Zahlen. Ab Dezember 1981 sind auch die Edelmetallkonti in der Bilanz enthalten.

¹⁾ Einschliesslich Gewinn bei den Banken, die dessen Verteilung noch nicht vorgenommen haben.

²⁾ Provisorische Angaben.

Bilans intermédiaires de banques suisses

En millions de francs

Passif

46

| Pfandbriefdarlehen | Total fremde Gelder (Kol. 1-9) | Akzente und Eigenwechsel | Hypotheken auf eigenen Liegenschaften | Sonstige Passiven | Kapital | Reserven | Saldo-vortrag | Bilanz-summe | Fin d'année |
|--|-------------------------------------|---------------------------------|--|-------------------|---------|----------|------------------|----------------|-------------|
| Emprunts auprès de centrales d'émission de lettres de gage | Total des fonds de tiers (Col. 1-9) | Acceptations et billets à ordre | Dettes hypothécaires sur immeubles appartenant à la banque | Autres passifs | Capital | Réserves | Report à nouveau | Total du bilan | Fin de mois |
| 9 | 10 | 11 | 12 | 13 | 14 | 15 | 16 | 17 | |

Union des banques cantonales suisses (29 établissements)

| | | | | | | | | | |
|-------|---------|---|----|-------|-------|-------|-----|---------|------------------------|
| 4 060 | 80 718 | 0 | 0 | 3 742 | 2 615 | 1 300 | 6 | 88 382 | 1978 |
| 4 052 | 85 904 | 1 | 0 | 3 803 | 2 767 | 1 330 | 7 | 93 812 | 1979 |
| 4 331 | 92 462 | 3 | 0 | 4 338 | 2 897 | 1 445 | 6 | 101 201 | 1980 |
| 4 825 | 101 036 | 0 | 0 | 5 208 | 3 172 | 1 575 | 6 | 110 995 | 1981 |
| | | | | | | | | | 1982 |
| 5 325 | 104 692 | 0 | 0 | 5 541 | 3 292 | 1 575 | 6 | 115 106 | Juin |
| 5 325 | 104 455 | 1 | 0 | 5 455 | 3 302 | 1 575 | 6 | 114 794 | Juillet |
| 5 294 | 105 086 | 1 | 27 | 5 567 | 3 302 | 1 575 | 6 | 115 564 | Août |
| 5 359 | 105 762 | 0 | 0 | 6 173 | 3 332 | 1 575 | 6 | 116 848 | Septembre |
| 5 359 | 105 802 | 0 | 0 | 6 211 | 3 349 | 1 575 | 6 | 116 944 | Octobre |
| 5 466 | 106 776 | 0 | 0 | 6 385 | 3 349 | 1 576 | 5 | 118 091 | Novembre |
| 5 484 | 108 040 | 0 | 0 | 5 968 | 3 419 | 1 603 | 144 | 119 174 | Décembre ²⁾ |
| | | | | | | | | | 1983 |
| 5 484 | 108 643 | 0 | 0 | 5 203 | 3 419 | 1 629 | 99 | 118 993 | Janvier |
| 5 609 | 109 990 | 1 | 0 | 4 892 | 3 419 | 1 654 | 47 | 120 003 | Février |
| 5 644 | 110 864 | 1 | 0 | 5 273 | 3 469 | 1 682 | 13 | 121 302 | Mars |
| 5 763 | 111 352 | 0 | 0 | 5 267 | 3 504 | 1 682 | 13 | 121 819 | Avril |
| 5 838 | 111 508 | 0 | 0 | 5 553 | 3 504 | 1 684 | 7 | 122 256 | Mai |
| 5 818 | 111 586 | 0 | 1 | 6 232 | 3 569 | 1 684 | 7 | 123 079 | Juin |

Grandes banques suisses (5 établissements)

| | | | | | | | | | |
|-----|---------|-------|---|--------|-------|--------|----|---------|------------------------|
| 442 | 165 688 | 129 | - | 11 198 | 4 335 | 7 374 | 28 | 188 752 | 1978 |
| 524 | 185 881 | 356 | - | 13 012 | 4 638 | 8 322 | 31 | 212 240 | 1979 |
| 529 | 210 658 | 631 | - | 13 280 | 5 253 | 9 534 | 38 | 239 394 | 1980 |
| 544 | 250 568 | 933 | - | 14 360 | 5 960 | 10 365 | 39 | 282 225 | 1981 |
| | | | | | | | | | 1982 |
| 566 | 267 580 | 1 114 | - | 14 836 | 6 271 | 10 430 | 39 | 300 270 | Juin |
| 566 | 266 952 | 1 343 | - | 13 330 | 6 271 | 10 434 | 39 | 298 368 | Juillet |
| 566 | 264 634 | 1 453 | - | 13 584 | 6 271 | 10 434 | 39 | 296 415 | Août |
| 566 | 274 874 | 1 281 | - | 16 572 | 6 271 | 10 408 | 39 | 309 444 | Septembre |
| 579 | 274 035 | 1 300 | - | 13 767 | 6 271 | 10 408 | 39 | 305 818 | Octobre |
| 579 | 276 513 | 1 238 | - | 14 544 | 6 271 | 10 411 | 39 | 309 016 | Novembre |
| 583 | 271 892 | 1 107 | - | 15 849 | 6 271 | 10 591 | 39 | 305 749 | Décembre ²⁾ |
| | | | | | | | | | 1983 |
| 590 | 275 618 | 1 217 | - | 14 680 | 6 271 | 10 716 | 42 | 308 545 | Janvier |
| 590 | 283 404 | 1 269 | - | 13 029 | 6 271 | 10 716 | 42 | 314 732 | Février |
| 593 | 283 773 | 1 153 | - | 15 795 | 6 271 | 10 814 | 42 | 317 848 | Mars |
| 593 | 283 012 | 1 143 | - | 13 004 | 6 386 | 10 910 | 42 | 314 497 | Avril |
| 593 | 284 941 | 1 205 | - | 14 177 | 6 386 | 10 914 | 42 | 317 665 | Mai |
| 592 | 289 879 | 1 128 | - | 16 292 | 6 386 | 10 915 | 42 | 324 643 | Juin |

Bilans établis d'après l'annexe II de l'ordonnance d'exécution de la loi sur les banques et les caisses d'épargne (du 17 mai 1972). Les différences apparaissant dans les totaux proviennent des chiffres arrondis. Depuis décembre 1981, les comptes-métal sont inclus dans les bilans.

¹⁾ Y compris le bénéfice des banques qui n'ont pas encore procédé à sa répartition.

²⁾ Chiffres provisoires.

Zwischenbilanzen schweizerischer Banken

Passiven

In Millionen Franken

46
Fortsetzung

| Jahresende Monatsende | Bankenkreditoren | | Kreditoren auf Sicht | Kreditoren auf Zeit | Spar- einlagen | Depositen- u. Einlage- hefte | Kassen- obliga- tionen und Kassen- scheine | Obliga- tionen- Anleihen | |
|---|--------------------------|---------------------|-------------------------|------------------------|---------------------|------------------------------------|--|--------------------------------|--------|
| | Engagements en banque | | | | | | | | |
| | auf Sicht à vue | auf Zeit à terme | Créanciers à vue | Créanciers à terme | Dépôts d'épargne | Livrets et carnets de dépôts | Obligations de caisse et bons de caisse | Emprunts obligataires | |
| | 1 | 2 | 3 | 4 | 5 | 6 | 7 | 8 | |
| Regionalbanken und Sparkassen (37 Institute) | | | | | | | | | |
| 1978 | 210 | 792 | 3 296 | 1 246 | 11 602 | 2 805 | 4 676 | 226 | |
| 1979 | 411 | 851 | 3 059 | 2 033 | 12 170 | 2 702 | 4 315 | 345 | |
| 1980 | 456 | 1 320 | 2 895 | 3 231 | 11 961 | 2 295 | 5 209 | 179 | |
| 1981 | 492 | 1 490 | 3 117 | 3 996 | 11 185 | 2 128 | 6 496 | 884 | |
| 1982 | | | | | | | | | |
| Juni | 696 | 1 329 | 3 248 | 3 449 | 11 280 | 2 182 | 6 939 | 974 | |
| Juli | 391 | 1 445 | 3 381 | 3 413 | 11 327 | 2 216 | 6 927 | 1 017 | |
| August | 403 | 1 449 | 3 494 | 3 295 | 11 424 | 2 248 | 6 947 | 1 017 | |
| September | 572 | 1 471 | 3 717 | 3 201 | 11 516 | 2 300 | 6 967 | 1 017 | |
| Oktober | 551 | 1 486 | 3 996 | 3 038 | 11 595 | 2 341 | 6 999 | 1 051 | |
| November | 394 | 1 485 | 4 233 | 2 814 | 11 689 | 2 397 | 7 027 | 1 051 | |
| Dezember | 809 | 1 243 | 4 051 | 2 808 | 12 076 | 2 574 | 7 031 | 1 087 | |
| 1983 | | | | | | | | | |
| Januar | 642 | 1 131 | 4 125 | 2 648 | 12 289 | 2 670 | 7 060 | 1 087 | |
| Februar | 511 | 1 192 | 4 207 | 2 642 | 12 464 | 2 753 | 6 996 | 1 107 | |
| März | 580 | 1 127 | 4 245 | 2 565 | 12 633 | 2 828 | 6 956 | 1 137 | |
| April | 601 | 1 059 | 4 312 | 2 518 | 12 738 | 2 856 | 6 903 | 1 137 | |
| Mai | 685 | 1 196 | 4 295 | 2 621 | 12 836 | 2 900 | 6 835 | 1 161 | |
| Juni | 685 | 1 210 | 4 084 | 2 754 | 12 798 | 2 893 | 6 812 | 1 161 | |
| Total (71 Institute) ³⁾ | | | | | | | | | |
| 1978 | 15 084 | 42 964 | 42 596 | 30 627 | 71 023 | 20 363 | 34 815 | 9 284 | |
| 1979 | 18 645 | 47 955 | 37 469 | 48 127 | 75 426 | 21 301 | 33 544 | 10 629 | |
| 1980 | 18 010 | 56 218 | 36 519 | 69 938 | 72 452 | 20 129 | 39 164 | 13 376 | |
| 1981 | 24 909 | 64 054 | 46 447 | 91 186 | 68 276 | 19 419 | 44 926 | 16 802 | |
| 1982 | | | | | | | | | |
| Juni | 29 726 | 64 405 | 47 094 | 96 947 | 69 773 | 21 426 | 48 869 | 18 238 | |
| Juli | 26 142 | 64 005 | 47 351 | 98 811 | 70 208 | 21 793 | 48 863 | 18 460 | |
| August | 25 919 | 58 798 | 49 702 | 98 776 | 70 919 | 22 306 | 49 261 | 18 456 | |
| September | 28 811 | 57 033 | 54 189 | 102 102 | 71 901 | 23 149 | 49 684 | 18 601 | |
| Oktober | 26 445 | 54 280 | 55 960 | 102 307 | 72 946 | 23 940 | 49 922 | 19 155 | |
| November | 28 524 | 53 535 | 58 131 | 99 663 | 73 912 | 24 811 | 50 300 | 19 460 | |
| Dezember ²⁾ | 25 523 | 53 708 | 56 770 | 96 878 | 76 747 | 25 855 | 50 493 | 19 570 | |
| 1983 | | | | | | | | | |
| Januar | 28 520 | 50 158 | 60 271 | 93 962 | 78 541 | 27 137 | 51 496 | 19 755 | |
| Februar | 31 997 | 50 487 | 62 033 | 95 066 | 80 082 | 28 243 | 51 120 | 20 040 | |
| März | 26 657 | 53 291 | 61 662 | 97 954 | 81 372 | 28 651 | 50 748 | 20 137 | |
| April | 29 611 | 50 555 | 61 961 | 95 989 | 82 397 | 29 238 | 50 324 | 20 067 | |
| Mai | 30 543 | 51 871 | 61 592 | 96 401 | 83 055 | 29 334 | 49 605 | 20 146 | |
| Juni | 33 091 | 52 974 | 61 042 | 99 883 | 82 604 | 28 584 | 49 063 | 20 211 | |
| Bilanzierung gemäss Anhang II der Verordnung zum Bundesgesetz über die Banken und Sparkassen (vom 17. Mai 1972). Differenzen in den Summen durch Runden der Zahlen. Ab Dezember 1981 sind auch die Edelmetallkonti in der Bilanz enthalten. | | | | | | | | | |
| 1) Einschliesslich Gewinn bei den Banken, die dessen Verteilung noch nicht vorgenommen haben. | | | | | | | | | |
| 2) Provisorische Angaben. | | | | | | | | | |
| 3) In der Bilanz verbuchte Edelmetallgeschäfte: | | | | | | | | | |
| | | | 1982: Dez. | 1983: Jan. | Februar | März | April | Mai | Juni |
| Bankenkreditoren auf Sicht | | | 7 256 | 8 111 | 8 563 | 7 381 | 7 605 | 9 282 | 9 173 |
| Kreditoren auf Sicht | | | 17 918 | 19 906 | 20 968 | 20 087 | 21 242 | 20 529 | 20 318 |

Bilans intermédiaires de banques suisses

En millions de francs

Passif

46
Suite

| Pfandbriefdarlehen | Total fremde Gelder (Kol. 1-9) | Akzeptierte Eigenwechsel | Hypotheken auf eigenen Liegenschaften | Sonstige Passiven | Kapital | Reserven | Saldo-vortrag | Bilanz-summe | Fin d'année |
|--|-------------------------------------|---------------------------------|--|-------------------|---------|----------|-------------------|----------------|------------------------|
| Emprunts auprès de centrales d'émission de lettres de gage | Total des fonds de tiers (Col. 1-9) | Acceptations et billets à ordre | Dettes hypothécaires sur immeubles appartenant à la banque | Autres passifs | Capital | Réserves | Report à nouveau | Total du bilan | Fin de mois |
| 9 | 10 | 11 | 12 | 13 | 14 | 15 | 16 | 17 | |
| Banques régionales et caisses d'épargne (37 établissements) | | | | | | | | | |
| 2 034 | 26 890 | 0 | 1 | 1 040 | 840 | 977 | 109 ¹⁾ | 29 860 | 1978 |
| 1 799 | 27 686 | 0 | 1 | 1 015 | 851 | 1 038 | 106 ¹⁾ | 30 698 | 1979 |
| 2 065 | 29 611 | - | 1 | 1 152 | 894 | 1 119 | 85 ¹⁾ | 32 862 | 1980 |
| 2 234 | 32 022 | 1 | 1 | 1 298 | 899 | 1 164 | 85 | 35 470 | 1981 |
| 1982 | | | | | | | | | |
| 2 321 | 32 418 | - | 1 | 1 535 | 913 | 1 208 | 10 | 36 085 | Juin |
| 2 321 | 32 438 | - | 1 | 1 513 | 913 | 1 208 | 10 | 36 083 | Juillet |
| 2 321 | 32 599 | - | 1 | 1 514 | 913 | 1 208 | 10 | 36 245 | Août |
| 2 321 | 33 080 | - | 1 | 1 700 | 913 | 1 208 | 10 | 36 913 | Septembre |
| 2 400 | 33 457 | - | 1 | 1 773 | 913 | 1 208 | 10 | 37 363 | Octobre |
| 2 400 | 33 492 | - | 1 | 1 875 | 913 | 1 208 | 10 | 37 500 | Novembre |
| 2 435 | 34 113 | - | 1 | 1 440 | 915 | 1 223 | 73 | 37 766 | Décembre |
| 1983 | | | | | | | | | |
| 2 490 | 34 143 | - | 1 | 1 309 | 914 | 1 224 | 71 | 37 663 | Janvier |
| 2 490 | 34 361 | - | 1 | 1 189 | 897 | 1 273 | 71 | 37 793 | Février |
| 2 521 | 34 593 | - | 1 | 1 272 | 914 | 1 261 | 16 | 38 057 | Mars |
| 2 524 | 34 657 | - | 1 | 1 243 | 935 | 1 281 | 11 | 38 129 | Avril |
| 2 524 | 35 053 | - | 1 | 1 251 | 935 | 1 281 | 11 | 38 534 | Mai |
| 2 571 | 34 968 | - | 1 | 1 613 | 935 | 1 281 | 11 | 38 810 | Juin |
| Total (71 établissements)²⁾ | | | | | | | | | |
| 6 536 | 273 296 | 129 | 1 | 15 980 | 7 791 | 9 651 | 143 ¹⁾ | 306 994 | 1978 |
| 6 375 | 299 471 | 357 | 1 | 17 830 | 8 257 | 10 690 | 144 ¹⁾ | 336 750 | 1979 |
| 6 925 | 332 731 | 634 | 1 | 18 820 | 9 044 | 12 098 | 129 ¹⁾ | 373 457 | 1980 |
| 7 603 | 383 623 | 935 | 1 | 21 021 | 10 031 | 12 954 | 128 ¹⁾ | 428 690 | 1981 |
| 1982 | | | | | | | | | |
| 8 212 | 404 691 | 1 114 | 1 | 21 912 | 10 475 | 13 213 | 55 | 451 461 | Juin |
| 8 212 | 403 845 | 1 343 | 1 | 20 298 | 10 485 | 13 217 | 55 | 449 245 | Juillet |
| 8 181 | 402 319 | 1 454 | 28 | 20 666 | 10 486 | 13 217 | 55 | 448 224 | Août |
| 8 246 | 413 716 | 1 281 | 1 | 24 445 | 10 516 | 13 191 | 55 | 463 205 | Septembre |
| 8 338 | 413 294 | 1 300 | 1 | 21 751 | 10 533 | 13 191 | 55 | 460 125 | Octobre |
| 8 445 | 416 781 | 1 238 | 1 | 22 804 | 10 533 | 13 195 | 54 | 464 607 | Novembre |
| 8 501 | 414 046 | 1 107 | 1 | 23 257 | 10 605 | 13 418 | 255 | 462 689 | Décembre ²⁾ |
| 1983 | | | | | | | | | |
| 8 564 | 418 404 | 1 217 | 1 | 21 193 | 10 604 | 13 570 | 212 | 465 202 | Janvier |
| 8 689 | 427 755 | 1 270 | 1 | 19 110 | 10 587 | 13 643 | 161 | 472 527 | Février |
| 8 758 | 429 230 | 1 153 | 1 | 22 339 | 10 654 | 13 757 | 71 | 477 207 | Mars |
| 8 880 | 429 021 | 1 144 | 1 | 19 514 | 10 825 | 13 873 | 67 | 474 445 | Avril |
| 8 955 | 431 502 | 1 206 | 1 | 20 981 | 10 825 | 13 879 | 60 | 478 454 | Mai |
| 8 982 | 436 434 | 1 129 | 2 | 24 137 | 10 890 | 13 880 | 60 | 486 532 | Juin |
| Bilans établis d'après l'annexe II de l'ordonnance d'exécution de la loi sur les banques et les caisses d'épargne (du 17 mai 1972). Les différences apparaissant dans les totaux proviennent des chiffres arrondis. Depuis décembre 1981, les comptes-métal sont inclus dans les bilans. | | | | | | | | | |
| ¹⁾ Y compris le bénéfice des banques qui n'ont pas encore procédé à sa répartition. | | | | | | | | | |
| ²⁾ Chiffres provisoires. | | | | | | | | | |
| ³⁾ Opérations sur métaux précieux incluses dans les bilans: 1983: Juil. Août Sep. Oct. Nov. Déc. | | | | | | | | | |
| Engagements en banque à vue | | | | | | | | | |
| Créanciers à vue | | | | | | | | | |

Inländische Kreditfähigkeit der Banken – Crédits bancaires en Suisse

In Millionen Franken – En millions de francs

47

| Jahresende Monatsende Fin d'année Fin de mois | Kredite an im Inland domizillierte Schuldner – Crédits à des personnes domiciliées en Suisse | | | | | | | | |
|--|--|--------------------------------|--|--------------------------------------|---|--|---|---------|-------------------|
| | Bankengruppen – Catégories de banques | | | Art der Kredite – Genre de crédit | | | | | Zusammen Total |
| | Kantonalbanken Banques cantonales | Grossbanken Grandes banques | Regionalbanken und Sparkassen Banques régionales et caisses d'épargne | Debitoren Débiteurs ¹⁾ | Kontokorrent-Kredite u. Darlehen an öffentl.-rechtl. Körperschaften Crédits en comptes courants et prêts à des collectivités de droit public | Wechsel und Geldmarktpapiere Effets de change et papiers monétaires ²⁾ | Hypothekaranlagen Placements hypothécaires | | |
| 71 Banken mit Bilanzsumme über 100 Millionen Franken ³⁾ 71 banques dont le total de bilan dépasse 100 millions de francs ³⁾ | | | | | | | | | |
| 1978 | 64 580 | 59 278 | 21 047 | 61 551 | 8 051 | 2 039 | 73 264 | 144 905 | |
| 1979 | 67 949 | 69 037 | 21 573 | 67 264 | 8 455 | 2 426 | 80 414 | 158 559 | |
| 1980 | 73 795 | 81 926 | 23 451 | 77 923 | 8 391 | 2 426 | 90 433 | 179 172 | |
| 1981 | | | | | | | | | |
| Jan. – Jan. | 74 061 | 82 346 | 23 486 | 78 023 | 8 341 | 2 448 | 91 081 | 179 893 | |
| Feb. – Fév. | 74 249 | 83 237 | 23 629 | 78 850 | 8 250 | 2 306 | 91 709 | 181 115 | |
| März – Mars | 75 315 | 85 446 | 23 869 | 81 202 | 8 371 | 2 291 | 92 766 | 184 630 | |
| April – Avril | 75 853 | 87 215 | 23 913 | 82 286 | 8 490 | 2 517 | 93 688 | 186 981 | |
| Mai – Mai | 76 467 | 88 049 | 23 718 | 83 226 | 8 621 | 2 350 | 94 037 | 188 234 | |
| Juni – Juin | 77 409 | 89 946 | 24 414 | 85 437 | 8 696 | 2 272 | 95 364 | 191 769 | |
| Juli – Juillet | 77 718 | 89 902 | 24 461 | 85 005 | 8 655 | 2 364 | 96 056 | 192 080 | |
| August – Août | 78 161 | 89 943 | 24 585 | 84 851 | 8 774 | 2 326 | 96 738 | 192 689 | |
| Sep. – Sep. | 78 934 | 90 924 | 24 818 | 86 326 | 8 814 | 2 277 | 97 259 | 194 676 | |
| Okt. – Oct. | 79 400 | 91 330 | 24 835 | 86 022 | 8 780 | 2 299 | 98 464 | 195 565 | |
| Nov. – Nov. | 80 248 | 91 598 | 25 031 | 86 202 | 9 230 | 2 215 | 99 230 | 196 877 | |
| Dez. – Déc. | 81 052 | 91 856 | 25 201 | 86 768 | 9 220 | 2 251 | 99 870 | 198 109 | |
| 1982 | | | | | | | | | |
| Jan. – Jan. | 81 243 | 92 270 | 25 231 | 86 803 | 9 238 | 2 239 | 100 464 | 198 744 | |
| Feb. – Fév. | 81 466 | 92 432 | 25 314 | 86 210 | 9 236 | 2 160 | 101 606 | 199 212 | |
| März – Mars | 81 768 | 93 387 | 25 498 | 87 170 | 9 199 | 1 895 | 102 389 | 200 653 | |
| April – Avril | 81 938 | 92 150 | 25 518 | 85 539 | 9 148 | 1 880 | 103 039 | 199 606 | |
| Mai – Mai | 82 036 | 91 949 | 25 488 | 84 682 | 9 062 | 1 784 | 103 945 | 199 473 | |
| Juni – Juin | 82 720 | 93 108 | 25 712 | 86 255 | 9 069 | 1 618 | 104 598 | 201 540 | |
| Juli – Juillet | 82 817 | 92 509 | 25 682 | 85 270 | 8 826 | 1 651 | 105 261 | 201 008 | |
| August – Août | 83 115 | 92 563 | 25 740 | 84 854 | 8 894 | 1 627 | 106 043 | 201 418 | |
| Sep. – Sep. | 83 879 | 93 278 | 25 922 | 85 516 | 9 158 | 1 566 | 106 839 | 203 079 | |
| Okt. – Oct. | 84 201 | 92 982 | 25 867 | 84 803 | 9 273 | 1 482 | 107 492 | 203 050 | |
| Nov. – Nov. | 84 834 | 93 658 | 26 070 | 85 414 | 9 411 | 1 486 | 108 251 | 204 562 | |
| Dez. – Déc. | 85 678 | 93 016 | 26 155 | 84 953 | 9 301 | 1 585 | 109 010 | 204 849 | |
| 1983 | | | | | | | | | |
| Jan. – Jan. | 85 727 | 93 343 | 26 231 | 85 062 | 9 194 | 1 658 | 109 387 | 205 301 | |
| Feb. – Fév. | 85 746 | 93 947 | 26 260 | 85 093 | 9 223 | 1 588 | 110 049 | 205 953 | |
| März – Mars | 86 151 | 94 856 | 26 417 | 85 663 | 9 096 | 1 747 | 110 918 | 207 424 | |
| April – Avril | 86 558 | 94 847 | 26 552 | 85 603 | 9 210 | 1 573 | 111 571 | 207 957 | |
| Mai – Mai | 87 048 | 95 244 | 26 170 | 85 757 | 9 257 | 1 530 | 111 918 | 208 462 | |
| Juni – Juin | 87 572 | 96 232 | 26 924 | 86 960 | 9 141 | 1 586 | 113 042 | 210 729 | |
| Juli – Juillet | | | | | | | | | |
| August – Août | | | | | | | | | |
| Sep. – Sep. | | | | | | | | | |
| Okt. – Oct. | | | | | | | | | |
| Nov. – Nov. | | | | | | | | | |
| Dez. – Déc. | | | | | | | | | |

¹⁾ Kontokorrent-Debitoren (ohne Edelmetalle), Feste Vorschüsse und Darlehen.
Comptes courants débiteurs (sans métaux précieux), Avancés et prêts à terme fixe.

²⁾ Ohne Reskriptionen des Bundes, kurzfristige Obligationen, Pflichtlagerwechsel und Solawechsel der BIZ.
Sans les rescriptions de la Confédération, les obligations à brève échéance, les effets de stocks obligatoires ni les billets à ordre de la BRI.

³⁾ 29 Kantonalbanken, 5 Grossbanken, 37 Regionalbanken und Sparkassen.
29 banques cantonales, 5 grandes banques, 37 banques régionales et caisses d'épargne.

Baukredite – Crédits de construction

In 1000 Franken – En 1000 francs

48

| Monat Mois | Total der Neubewilligten Baukredite bei 71 Banken ¹⁾ Total des nouveaux crédits de construction accordés par 71 banques ¹⁾ | | | | | |
|----------------|---|-------------------|-------------------|-------------------|-------------------|-----------|
| | 1978 | 1979 | 1980 | 1981 | 1982 | 1983 |
| Jan. – Jan. | 618 367 | 655 234 | 990 078 | 916 445 | 826 793 | 943 189 |
| Feb. – Fév. | 524 346 | 732 362 | 937 714 | 920 088 | 886 564 | 959 112 |
| März – Mars | 612 172 | 886 939 | 1 225 944 | 1 229 994 | 1 005 843 | 1 266 309 |
| April – Avril | 663 193 | 873 587 | 1 133 927 | 1 288 262 | 977 054 | 1 062 519 |
| Mai – Mai | 800 237 | 1 148 593 | 1 331 220 | 1 322 383 | 1 031 113 | 1 286 294 |
| Juni – Juin | 758 754 | 1 095 960 | 1 254 310 | 1 187 769 | 1 163 485 | 1 295 419 |
| Juli – Juillet | 850 875 | 1 029 420 | 1 347 122 | 1 268 399 | 1 099 021 | |
| August – Août | 726 989 | 886 692 | 1 010 482 | 962 770 | 1 066 147 | |
| Sep. – Sep. | 726 668 | 910 811 | 1 166 341 | 1 105 765 | 890 714 | |
| Okt. – Oct. | 783 286 | 1 026 068 | 1 197 830 | 948 886 | 1 002 368 | |
| Nov. – Nov. | 782 621 | 928 707 | 1 013 035 | 950 461 | 1 005 580 | |
| Dez. – Déc. | 764 676 | 855 323 | 954 452 | 742 406 | 1 048 230 | |
| Total | 8 612 184 | 11 029 696 | 13 562 455 | 12 843 628 | 12 002 912 | |

| Monat Mois | Neubewilligte Kredite bei 71 Banken nach Art der Bauten ¹⁾ Nouveaux crédits accordés par 71 banques selon le genre de construction ¹⁾ | | | | | | |
|----------------|--|--|--|--------------------------------------|---|------------------|-----------|
| | Landwirtschaftliche Bauten | Gemeinnütz., soz. u. subv. Wohnungsbau ²⁾ | Allgemeiner Wohnungsbau ³⁾ | Einfamilien- häuser und Villen | Grossgewerb- l. und indu- strielle Bauten | Übrige Bauten | Total |
| 1983 | | | | | | | |
| Jan. – Jan. | 4 489 | 54 671 | 507 134 | 216 891 | 97 944 | 62 060 | 943 189 |
| Feb. – Fév. | 6 611 | 65 872 | 464 655 | 251 719 | 109 438 | 60 817 | 959 112 |
| März – Mars | 9 043 | 59 603 | 649 127 | 352 690 | 139 238 | 56 608 | 1 266 309 |
| April – Avril | 9 549 | 60 524 | 501 865 | 332 032 | 109 674 | 48 875 | 1 062 519 |
| Mai – Mai | 10 769 | 73 401 | 676 737 | 345 499 | 136 950 | 42 938 | 1 286 294 |
| Juni – Juin | 13 701 | 78 285 | 615 637 | 407 123 | 124 414 | 56 259 | 1 295 419 |
| Juli – Juillet | | | | | | | |
| August – Août | | | | | | | |
| Sep. – Sep. | | | | | | | |
| Okt. – Oct. | | | | | | | |
| Nov. – Nov. | | | | | | | |
| Dez. – Déc. | | | | | | | |

| Monatsende Fin de mois | Stand der offenen Kreditlimiten bei 71 Banken nach Art der Bauten ^{1) 4)} Etat, selon le genre de construction, des limites non encore utilisées des crédits accordés par 71 banques ^{1) 4)} | | | | | | |
|---------------------------|--|--|--|-----------|--|-------------------------|------------|
| | Bâtiments agricoles | Bâtim. d'habit. subv., à caract. social et d'utili- té publique ²⁾ | Bâtim. d'habit. en général ³⁾ | Villas | Bâtim. industr. et de grandes entreprises artisanales | Autres constructions | Total |
| 1983 | | | | | | | |
| Jan. – Jan. | 70 253 | 535 833 | 5 643 398 | 2 379 974 | 1 578 612 | 777 344 | 10 985 414 |
| Feb. – Fév. | 69 916 | 594 569 | 5 616 188 | 2 391 804 | 1 577 292 | 763 353 | 11 013 122 |
| März – Mars | 70 809 | 505 676 | 5 780 673 | 2 523 704 | 1 579 592 | 732 206 | 11 192 660 |
| April – Avril | 72 023 | 488 869 | 5 968 271 | 2 583 842 | 1 573 388 | 744 508 | 11 480 901 |
| Mai – Mai | 74 863 | 554 726 | 6 029 073 | 2 640 379 | 1 566 551 | 758 179 | 11 623 771 |
| Juni – Juin | 76 519 | 507 494 | 6 238 640 | 2 752 681 | 1 595 166 | 719 301 | 11 889 801 |
| Juli – Juillet | | | | | | | |
| August – Août | | | | | | | |
| Sep. – Sep. | | | | | | | |
| Okt. – Oct. | | | | | | | |
| Nov. – Nov. | | | | | | | |
| Dez. – Déc. | | | | | | | |

¹⁾ Ohne Baukredite an öffentlich-rechtliche Körperschaften. – Sans les crédits de construction accordés à des corporations de droit public.

²⁾ Sowie übriger Wohnungsbau mit niedrigen Mietzinsen. – Ainsi que les autres constructions de logements à loyers bas.

³⁾ Einschliesslich Wohnbauten mit Ladenlokalen, kleingewerblichen Betrieben und Geschäftsräumen. – Y compris les bâtiments d'habitation comprenant des magasins, des locaux d'entreprises artisanales et des bureaux.

⁴⁾ Die offenen Baukreditlimiten ergeben sich auf Grund der Differenz zwischen dem Stand der bewilligten und dem Stand der beanspruchten Baukredite. – Les limites non encore utilisées de crédits de construction proviennent de la différence entre le volume consenti et le volume utilisé de ces crédits.

Quartalsbilanzen der Grossbanken

In Millionen Franken

49

| Bilanzpositionen | Bank Leu AG Banque Leu SA | | Schweizerische Bankgesellschaft Union de Banques Suisse | | Schweizerischer Bankverein Société de Banque Suisse | |
|--|--|-----------------|--|------------------|--|------------------|
| | Dezember 1982 ³⁾ | Juni 1983 | Dezember 1982 ³⁾ | Juni 1983 | Dezember 1982 ³⁾ | Juni 1983 |
| | 1 | 2 | 3 | 4 | 5 | 6 |
| Aktiven | | | | | | |
| Kassa, Giro- und Postcheckguthaben | 251,3 | 246,6 | 3 286,4 | 3 604,9 | 3 222,2 | 3 226,9 |
| Bankendebitoren auf Sicht | 591,5 | 1 103,2 | 4 208,0 | 7 196,1 | 3 558,4 | 5 183,7 |
| Bankendebitoren auf Zeit | 3 366,6 | 3 240,8 | 26 709,2 | 27 779,7 | 28 224,7 | 26 543,8 |
| Wechsel und Geldmarktpapiere | 36,1 | 38,4 | 6 979,2 | 7 898,1 | 6 230,4 | 7 585,2 |
| Kontokorrent-Debitoren ohne Deckung | 240,5 | 428,5 | 4 337,7 | 5 155,4 | 4 278,2 | 5 052,8 |
| Kontokorrent-Debitoren mit Deckung | 215,0 | 227,8 | 5 614,6 | 5 407,6 | 2 955,5 | 3 091,0 |
| <i>davon mit hypothekarischer Deckung</i> | <i>118,3</i> | <i>108,0</i> | <i>3 129,1</i> | <i>2 701,8</i> | <i>1 438,2</i> | <i>1 469,5</i> |
| Feste Vorschüsse u. Darlehen ohne Deckung | 750,4 | 716,9 | 7 950,5 | 7 974,2 | 11 225,3 | 11 123,3 |
| Feste Vorschüsse u. Darlehen mit Deckung | 545,8 | 554,4 | 8 365,5 | 7 207,6 | 9 896,4 | 10 669,3 |
| <i>davon mit hypothekarischer Deckung</i> | <i>295,8</i> | <i>300,8</i> | <i>3 470,8</i> | <i>3 748,1</i> | <i>6 207,5</i> | <i>6 247,7</i> |
| Kontokorrent-Kredite und Darlehen an öffent- lich-rechtliche Körperschaften | 215,7 | 221,2 | 3 757,5 | 4 001,9 | 3 894,4 | 3 548,2 |
| Hypothekaranlagen | 1 081,5 | 1 127,7 | 17 016,3 | 17 704,0 | 7 312,1 | 8 165,8 |
| Wertschriften | 543,0 | 546,5 | 4 967,4 | 5 242,6 | 3 951,3 | 6 871,9 |
| Dauernde Beteiligungen | 139,0 | 141,8 | 461,8 | 476,9 | 1 079,5 | 1 075,8 |
| Bankgebäude | 42,9 | 48,3 | 710,0 | 710,0 | 937,8 | 945,7 |
| Andere Liegenschaften | 16,7 | 15,9 | 390,0 | 390,0 | 216,6 | 216,8 |
| Sonstige Aktiven | 1 309,8 | 1 393,5 | 11 599,1 | 12 217,5 | 9 833,4 | 12 381,6 |
| Nicht einbezahltes Kapital | - | - | - | - | - | - |
| Saldovortrag (Verlust) | - | - | - | - | - | - |
| Bilanzsumme | 9 345,8 | 10 051,5 | 106 353,2 | 112 966,5 | 96 816,2 | 105 681,8 |
| <i>davon Debitoren¹⁾</i> | <i>1 751,7</i> | <i>1 927,6</i> | <i>26 268,2</i> | <i>25 744,8</i> | <i>28 355,4</i> | <i>29 936,4</i> |
| Passiven | | | | | | |
| Bankenkreditoren auf Sicht | 916,4 | 1 486,3 | 7 710,0 | 9 687,5 | 8 542,8 | 11 502,2 |
| Bankenkreditoren auf Zeit | 2 526,9 | 2 205,1 | 17 472,2 | 18 182,5 | 13 559,8 | 13 527,7 |
| Kreditoren auf Sicht | 1 194,9 | 1 368,9 | 14 864,6 | 15 952,7 | 14 174,3 | 15 303,2 |
| Kreditoren auf Zeit | 980,7 | 1 130,6 | 28 889,3 | 29 782,3 | 29 959,5 | 33 330,9 |
| Spareinlagen | 904,3 | 981,2 | 9 559,1 | 10 638,6 | 7 478,7 | 8 326,7 |
| Depositen- und Einlagehefte | 766,0 | 846,4 | 4 241,2 | 4 450,8 | 4 014,7 | 4 252,4 |
| Kassenobligationen und Kassenscheine | 894,7 | 854,7 | 7 565,0 | 7 425,7 | 6 770,7 | 6 523,4 |
| Obligations-Anleihen | 147,2 | 147,1 | 2 225,0 | 2 295,0 | 2 896,4 | 3 001,4 |
| Pfandbriefdarlehen | 67,7 | 71,7 | 48,6 | 48,6 | 77,8 | 73,1 |
| Akzepten und Eigenwechsel | - | - | 508,7 | 355,6 | 325,6 | 450,5 |
| Hypotheken auf eigenen Liegenschaften | - | - | - | - | - | - |
| Sonstige Passiven | 307,5 | 320,0 | 7 794,7 | 8 445,8 | 4 097,6 | 4 343,5 |
| Kapital | 168,1 | 168,1 | 1 527,0 | 1 642,0 | 2 475,6 | 2 475,6 |
| Reserven | 464,9 | 464,9 | 3 938,1 | 4 049,7 | 2 432,9 | 2 558,0 |
| Saldovortrag | 6,5 | 6,5 | 9,7 | 9,7 | 9,8 | 13,1 |
| Bilanzsumme | 9 345,8 | 10 051,5 | 106 353,2 | 112 966,5 | 96 816,2 | 105 681,8 |
| <i>davon Fremde Gelder²⁾</i> | <i>8 398,8</i> | <i>9 092,0</i> | <i>92 575,0</i> | <i>98 463,7</i> | <i>87 474,7</i> | <i>95 841,1</i> |
| Bilanzierung gemäss Anhang II der Verordnung zum Bundesgesetz über die Banken und Sparkassen (vom 17. Mai 1972). | | | | | | |
| 1) Kontokorrent-Debitoren, Feste Vorschüsse und Darlehen. | | | | | | |
| 2) Bankenkreditoren, Kreditoren auf Sicht, Kreditoren auf Zeit, Spareinlagen, Depositen- und Einlagehefte, Kassenobligationen und Kassenscheine, Obligations-Anleihen, Pfandbriefdarlehen. | | | | | | |
| 3) Provisorische Zahlen | | | | | | |

Bilans trimestriels des grandes banques

En millions de francs

49

| Schweizerische Kreditanstalt Crédit Suisse | | Schweizerische Volksbank Banque Populaire Suisse | | Total | | Positions du bilan |
|---|-----------|---|-----------|-----------------------------|-----------|--|
| Décembre 1982 ³⁾ | Juin 1983 | Décembre 1982 ³⁾ | Juin 1983 | Décembre 1982 ³⁾ | Juin 1983 | |
| 7 | 8 | 9 | 10 | 11 | 12 | |
| | | | | | | Actif |
| 3 010,4 | 2 431,6 | 573,1 | 385,9 | 10 343,4 | 9 895,9 | Caisse, comptes de virements et comptes de chèques postaux |
| 1 931,7 | 3 267,5 | 359,5 | 719,9 | 10 649,1 | 17 470,4 | Avoirs en banque à vue |
| 14 332,4 | 14 545,7 | 2 118,4 | 1 507,0 | 74 751,3 | 73 617,0 | Avoirs en banque à terme |
| 2 686,8 | 3 973,2 | 331,4 | 306,9 | 16 263,9 | 19 801,8 | Effets de change et papiers monétaires |
| 3 679,0 | 4 360,6 | 1 426,9 | 1 650,1 | 13 962,3 | 16 647,4 | Comptes courants débiteurs en blanc |
| 4 683,2 | 4 766,3 | 2 167,9 | 2 212,7 | 15 636,2 | 15 705,4 | Comptes courants débiteurs gagés |
| 2 702,2 | 2 557,9 | 1 348,5 | 1 393,1 | 8 736,3 | 8 230,3 | <i>dont garantis par hypothèque</i> |
| 6 184,2 | 5 972,4 | 1 107,0 | 1 180,6 | 27 217,4 | 26 967,4 | Avances et prêts à terme fixe en blanc |
| 10 607,0 | 10 488,8 | 1 890,3 | 1 898,5 | 31 305,0 | 30 818,6 | Avances et prêts à terme fixe gagés |
| 7 048,0 | 7 071,6 | 1 249,2 | 1 293,4 | 18 271,3 | 18 661,6 | <i>dont garantis par hypothèque</i> |
| | | | | | | Crédits en comptes courants et prêts à des collectivités de droit public |
| 3 441,5 | 2 997,7 | 662,6 | 639,7 | 11 971,7 | 11 408,7 | Placements hypothécaires |
| 7 576,3 | 7 503,3 | 6 440,0 | 6 609,8 | 39 426,2 | 41 110,6 | Titres |
| 3 302,6 | 3 238,0 | 1 519,4 | 1 825,3 | 14 283,7 | 17 724,3 | Participations permanentes |
| 1 588,0 | 1 581,0 | 44,5 | 43,9 | 3 312,8 | 3 319,4 | Immeubles à l'usage de la banque |
| 1 013,0 | 1 066,0 | 351,9 | 348,9 | 3 055,6 | 3 118,9 | Autres immeubles |
| 163,0 | 159,0 | 92,0 | 104,2 | 878,3 | 885,9 | Autres actifs |
| 9 298,0 | 9 609,8 | 652,2 | 548,8 | 32 692,5 | 36 151,2 | Capital non libéré |
| - | - | - | - | - | - | Report à nouveau (perte) |
| 73 497,1 | 75 960,9 | 19 737,1 | 19 982,2 | 305 749,4 | 324 642,9 | Total du bilan |
| 25 153,4 | 25 588,1 | 6 592,1 | 6 941,9 | 88 120,8 | 90 138,8 | <i>dont débiteurs¹⁾</i> |
| | | | | | | Passif |
| 5 270,8 | 7 133,4 | 600,7 | 698,7 | 23 040,7 | 30 508,2 | Engagements en banque à vue |
| 12 140,9 | 11 674,3 | 1 342,2 | 943,7 | 47 042,0 | 46 533,3 | Engagements en banque à terme |
| 11 442,4 | 12 865,0 | 2 619,8 | 2 678,8 | 44 296,0 | 48 168,6 | Créanciers à vue |
| 18 402,3 | 17 803,8 | 2 210,5 | 1 928,2 | 80 442,3 | 83 975,8 | Créanciers à terme |
| 4 851,8 | 5 454,9 | 4 837,7 | 5 235,4 | 27 631,5 | 30 636,8 | Dépôts d'épargne |
| 3 289,8 | 3 594,4 | 2 637,2 | 2 844,5 | 14 948,9 | 15 988,5 | Livrets et carnets de dépôts |
| 6 377,3 | 6 167,3 | 2 782,3 | 2 676,6 | 24 390,0 | 23 647,7 | Obligations de caisse et bons de caisse |
| 3 186,5 | 3 191,6 | 1 063,0 | 1 193,0 | 9 518,1 | 9 828,1 | Emprunts obligataires |
| 260,5 | 265,5 | 128,0 | 133,5 | 582,6 | 592,4 | Emprunts auprès des centrales d'émission de lettres de gage |
| 272,6 | 321,9 | 0,2 | 0,3 | 1 107,1 | 1 128,3 | Acceptations et billets à ordre |
| - | - | - | - | - | - | Dettes hypothécaires sur immeubles appartenant à la banque |
| 3 274,9 | 2 674,3 | 374,4 | 508,3 | 15 849,1 | 16 291,9 | Autres passifs |
| 1 650,0 | 1 650,0 | 450,0 | 450,0 | 6 270,7 | 6 385,7 | Capital |
| 3 068,8 | 3 156,0 | 686,7 | 686,7 | 10 591,4 | 10 915,3 | Réserves |
| 8,5 | 8,5 | 4,4 | 4,5 | 38,9 | 42,3 | Report à nouveau |
| 73 497,1 | 75 960,9 | 19 737,1 | 19 982,2 | 305 749,4 | 324 642,9 | Total du bilan |
| 65 222,3 | 68 150,2 | 18 221,4 | 18 332,4 | 271 892,2 | 289 879,4 | <i>dont fonds de tiers²⁾</i> |

Bilans établis d'après l'annexe II de l'ordonnance d'exécution de la loi sur les banques et les caisses d'épargne (du 17 mai 1972).

1) Comptes courants débiteurs, Avances et prêts à terme fixe.

2) Engagements en banque, Créanciers à vue, Créanciers à terme, Dépôts d'épargne, Livrets et carnets de dépôts, Obligations de caisse et bons de caisse, Emprunts obligataires, Emprunts auprès des centrales d'émission de lettres de gage.

3) Chiffres provisoires.

| Jahresende Quartalsende | Schweizerische Fonds mit Anlagen – Fonds suisses avec placements | | | | | | |
|----------------------------|--|-------------------------|--|-------------------------|--|-------------------------|----------|
| | nur in der Schweiz exclusivement en Suisse | | nur im Ausland exclusivement à l'étranger | | in der Schweiz und im Ausland en Suisse et à l'étranger | | Total |
| | Wertschriften Titres | Immobilien Immeubles | Wertschriften Titres | Immobilien Immeubles | Wertschriften Titres | Immobilien Immeubles | |
| 1 | 2 | 3 | 4 | 5 | 6 | 7 | |
| | Zahl der Anlagefonds | | | | | | |
| 1981 | 7 | 39 | 24 | 1 | 51 | 2 | 124 |
| 1982 Juni | 8 | 39 | 24 | – | 51 | 2 | 124 |
| Sep. | 8 | 38 | 24 | – | 51 | 2 | 123 |
| Dez. | 8 | 38 | 24 | – | 50 | 2 | 122 |
| 1983 März | 7 | 38 | 24 | – | 50 | 2 | 121 |
| Juni | 7 | 38 | 24 | – | 50 | 2 | 121 |
| | Fondsvermögen (in Mio Franken) ²⁾ – Fortune des fonds (en millions de francs) ²⁾ | | | | | | |
| 1981 | 900,8 | 5 436,5 | 1 292,6 | 29,3 | 5 373,2 | 1 207,2 | 14 239,6 |
| 1982 Juni | 880,1 | 5 496,3 | 1 239,5 | – | 5 577,5 | 1 285,4 | 14 478,8 |
| Sep. | 892,2 | 5 501,6 | 1 386,8 | – | 5 850,6 | 1 519,2 | 15 150,4 |
| Dez. | 1 047,7 | 5 537,6 | 1 600,6 | – | 5 970,4 | 1 515,7 | 15 672,0 |
| 1983 März | 1 117,9 | 5 676,9 | 1 823,5 | – | 6 371,3 | 1 512,0 | 16 501,6 |
| Juni | 1 150,0 | 5 724,0 | 2 061,9 | – | 6 563,4 | 1 512,0 | 17 011,3 |
| | Den Fonds zugeflossener Betrag (in Mio Franken) | | | | | | |
| 1981 | 15,8 | 5,1 | 373,9 | – | 189,5 | 280,1 | 864,4 |
| 1982 | 93,1 | 68,1 | 236,8 | – | 285,0 | 158,8 | 841,8 |
| 1982 II | 9,2 | 2,1 | 37,8 | – | 76,9 | 74,5 | 200,5 |
| III | 8,8 | 1,7 | 62,4 | – | 27,9 | 21,6 | 122,4 |
| IV | 73,7 | 62,9 | 94,4 | – | 123,5 | 2,7 | 357,2 |
| 1983 I | 20,4 | 57,3 | 154,5 | – | 201,8 | 19,1 | 453,1 |
| II | 9,5 | 31,0 | 126,6 | – | 94,1 | 20,2 | 281,4 |
| | Zu Lasten der Fonds zurückbezahlter Betrag (in Mio Franken) | | | | | | |
| 1981 | 76,9 | 108,8 | 105,0 | 1,6 | 813,6 | 1,3 | 1 107,2 |
| 1982 | 28,6 | 39,1 | 113,1 | – | 412,2 | 5,0 | 598,0 |
| 1982 II | 3,5 | 7,0 | 43,7 | – | 111,0 | 0,3 | 165,5 |
| III | 5,9 | 5,7 | 24,0 | – | 89,6 | 1,8 | 127,0 |
| IV | 3,4 | 2,1 | 25,2 | – | 73,1 | 2,5 | 106,3 |
| 1983 I | 7,2 | – | 32,8 | – | 33,0 | 3,9 | 76,9 |
| II | 11,0 | 0,3 | 31,8 | – | 48,9 | 0,3 | 92,3 |
| | Zahl der umlaufenden Anteilscheine (in 1000) | | | | | | |
| 1981 | 7 783 | 19 779 | 14 661 | 41 | 86 996 | 7 662 | 136 922 |
| 1982 Juni | 7 721 | 19 696 | 14 527 | – | 84 152 | 8 432 | 134 528 |
| Sep. | 7 790 | 19 003 | 14 838 | – | 83 194 | 8 546 | 133 371 |
| Dez. | 8 008 | 19 412 | 15 612 | – | 83 900 | 8 554 | 135 486 |
| 1983 März | 8 137 | 19 738 | 16 851 | – | 85 816 | 8 650 | 139 192 |
| Juni | 8 169 | 19 874 | 17 184 | – | 86 047 | 8 756 | 140 030 |

Die Tabelle gibt Aufschluss über die Entwicklung der dem Bundesgesetz über die Anlagefonds vom 1. Juli 1966 unterstellten Anlagefonds und anlagefondsähnlichen Sondervermögen. Das Gesetz und die Vollziehungsverordnung traten am 1. Februar 1967 in Kraft.

¹⁾ Ohne Berücksichtigung der Fonds, die sich in Liquidation befinden.

²⁾ Vermögen netto unter Berücksichtigung aller Aktiven und Passiven.

³⁾ Art. 5 der Vollziehungsverordnung zum Bundesgesetz über die Anlagefonds.

⁴⁾ Werte in den bezeichneten Anlageformen, ohne übriges Nettovermögen.

Fonds de placement ¹⁾
50

| davon mit Anlagen in – dont avec placements en | | | | | | Anlagefonds- ähnliche Sonder- vermögen ²⁾ | Ausl. Fonds mit Vertretern in der Schweiz | Fin d'année |
|--|---------------------|-------------------|---------------------|-------------------------|---------------------|---|---|-------------|
| Obligations Obligations | | Aktien Actions | | Immobilien Immeubles | | | | |
| Schweiz Suisse | Ausland Etranger | Schweiz Suisse | Ausland Etranger | Schweiz Suisse | Ausland Etranger | 14 | 15 | |
| 8 | 9 | 10 | 11 | 12 | 13 | | | |
| Nombre de fonds de placement | | | | | | | | |
| 21 | 24 | 54 | 53 | 40 | 3 | 1 | 49 | 1981 |
| 22 | 25 | 54 | 54 | 42 | 2 | 1 | 44 | Juin 1982 |
| 22 | 26 | 55 | 54 | 41 | 2 | 1 | 44 | Sep. |
| 22 | 26 | 55 | 54 | 41 | 2 | 1 | 41 | Déc. |
| 23 | 26 | 57 | 53 | 39 | 2 | 1 | 41 | Mars 1983 |
| 22 | 26 | 54 | 54 | 39 | 2 | 1 | 42 | Juin |
| Beträge in Mio Franken⁴⁾ – Montants en millions de francs⁴⁾ | | | | | | | | |
| 384,1 | 3 690,3 | 1 042,4 | 1 564,6 | 5 339,2 | 1 354,7 | 13,2 | . | 1981 |
| 377,1 | 3 905,4 | 956,9 | 1 433,4 | 5 416,2 | 1 354,4 | 13,8 | . | Juin 1982 |
| 377,8 | 4 218,0 | 941,3 | 1 669,0 | 5 404,9 | 1 630,7 | 13,8 | . | Sep. |
| 376,3 | 4 377,8 | 1 121,3 | 1 981,7 | 5 454,4 | 1 616,3 | 13,7 | . | Déc. |
| 402,9 | 4 684,2 | 1 262,1 | 2 291,3 | 5 661,9 | 1 660,3 | 14,0 | . | Mars 1983 |
| 398,9 | 4 800,2 | 1 290,3 | 2 625,3 | 5 488,5 | 1 660,3 | 13,2 | . | Juin |
| Montant revenant aux fonds (en millions de francs) | | | | | | | | |
| 196,9 | | 382,3 | | 285,2 | | – | 41,8 | 1981 |
| 380,1 | | 236,1 | | 225,6 | | – | 69,4 | 1982 |
| 90,4 | | 33,5 | | 76,6 | | – | 8,1 | 1982 |
| 53,9 | | 45,2 | | 23,3 | | – | 0,8 | II |
| 164,0 | | 128,9 | | 64,3 | | – | 58,6 | III |
| | | | | | | | | IV |
| 212,0 | | 164,7 | | 76,4 | | – | 48,3 | 1983 |
| 132,3 | | 98,0 | | 51,1 | | – | 169,0 | I |
| | | | | | | | | II |
| Montant remboursé par les fonds (en millions de francs) | | | | | | | | |
| 697,5 | | 298,0 | | 111,7 | | – | 136,5 | 1981 |
| 334,1 | | 220,0 | | 43,9 | | – | 123,0 | 1982 |
| 99,6 | | 58,7 | | 7,2 | | – | 68,7 | 1982 |
| 66,6 | | 52,9 | | 7,5 | | – | 16,3 | II |
| 53,1 | | 48,7 | | 4,5 | | – | 20,6 | III |
| | | | | | | | | IV |
| 36,2 | | 36,8 | | 3,9 | | – | 17,9 | 1983 |
| 32,6 | | 59,2 | | 0,5 | | – | 47,2 | I |
| | | | | | | | | II |
| Nombre de parts en circulation (en 1000) | | | | | | | | |
| 72 110 | | 37 331 | | 27 481 | | 4 | . | 1981 |
| 69 985 | | 36 415 | | 28 128 | | 4 | . | Juin 1982 |
| 69 386 | | 36 436 | | 27 549 | | 4 | . | Sep. |
| 70 364 | | 39 510 | | 25 612 | | 4 | . | Déc. |
| 72 397 | | 40 693 | | 26 102 | | 4 | . | Mars 1983 |
| 72 989 | | 40 696 | | 26 345 | | 4 | . | Juin |
| <p>Le tableau renseigne sur l'évolution des fonds de placement et autres fonds de nature analogue, qui sont soumis à la loi fédérale du 1er juillet 1966 sur les fonds de placement. La loi et l'ordonnance d'exécution y afférente sont entrées en vigueur le 1er février 1967.</p> <p>¹⁾ Compte non tenu des fonds en liquidation.</p> <p>²⁾ Fortune nette, compte tenu de l'ensemble des actifs et des passifs.</p> <p>³⁾ Art. 5 de l'ordonnance d'exécution de la loi fédérale sur les fonds de placement.</p> <p>⁴⁾ Pour les catégories de placements considérées uniquement (sans le solde de la fortune nette).</p> | | | | | | | | |

ZAHLUNGSVERKEHR – TRAFIC DES PAIEMENTS

Giroverkehr der Schweizerischen Nationalbank – Virements de la Banque nationale suisse

In Millionen Franken – En millions de francs

51

| Monat Mois | Gesamtumsatz ¹⁾ – Mouvement total ¹⁾ (Banken, Handel, Industrie – Banques, commerce, industrie) | | | | | | |
|----------------|--|------------------|------------------|-------------------|-------------------|-------------------|------------|
| | 1977 | 1978 | 1979 | 1980 | 1981 | 1982 | 1983 |
| Jan. – Jan. | 649 768 | 689 428 | 587 397 | 876 145 | 1 282 605 | 1 476 928 | 1 935 227 |
| Feb. – Fév. | 654 087 | 597 793 | 520 364 | 888 704 | 1 355 794 | 1 447 997 | 1 793 069 |
| März – Mars | 863 639 | 700 132 | 593 978 | 1 186 119 | 1 431 274 | 1 691 911 | 2 171 470 |
| April – Avril | 719 078 | 643 671 | 723 147 | 1 091 571 | 1 359 322 | 1 644 350 | 1 821 674 |
| Mai – Mai | 701 634 | 658 845 | 737 042 | 888 825 | 1 376 692 | 1 668 763 | 1 904 815 |
| Juni – Juin | 772 482 | 743 753 | 821 338 | 964 228 | 1 563 918 | 2 062 442 | 2 298 198 |
| Juli – Juillet | 764 738 | 758 337 | 760 958 | 1 108 461 | 1 746 395 | 1 763 290 | 1 899 684 |
| August – Août | 771 481 | 709 542 | 798 530 | 1 068 213 | 1 588 029 | 1 765 325 | |
| Sep. – Sep. | 795 658 | 627 688 | 793 185 | 1 074 472 | 1 666 142 | 1 748 407 | |
| Okt. – Oct. | 806 677 | 588 760 | 938 470 | 1 246 127 | 1 543 224 | 1 673 332 | |
| Nov. – Nov. | 729 494 | 541 686 | 880 321 | 1 185 878 | 1 523 966 | 1 849 644 | |
| Dez. – Déc. | 744 218 | 525 629 | 730 097 | 1 184 608 | 1 406 355 | 1 824 862 | |
| Total | 8 972 954 | 7 785 264 | 8 884 827 | 12 763 351 | 17 843 716 | 20 617 250 | |
| Jan. bis Juli | 5 125 426 | 4 791 959 | 4 744 224 | 7 004 053 | 10 116 000 | 11 755 680 | 13 824 137 |
| Jan. à Juillet | | | | | | | |

¹⁾ Einschliesslich transitorische Buchungen – Y compris les écritures transitoires.

Wertschriften-Clearing für Kassageschäfte – Clearing des titres pour opérations au comptant

In 1000 Franken – En 1000 francs

52

| Monat Mois | Basel | | | | Zürich | | | |
|----------------|--|---------|-------------------------------------|--------|--|-----------|-------------------------------------|---------|
| | Betrag der Einreichungen Montant des titres présentés | | davon kompensiert dont compensés | | Betrag der Einreichungen Montant des titres présentés | | davon kompensiert dont compensés | |
| | 1982 | 1983 | 1982 | 1983 | 1982 | 1983 | 1982 | 1983 |
| Jan. – Jan. | 81 524 | 58 319 | 53 068 | 32 729 | 832 680 | 176 099 | 659 823 | 97 396 |
| Feb. – Fév. | 96 999 | 24 032 | 63 927 | 10 773 | 601 440 | 131 894 | 454 583 | 81 014 |
| März – Mars | 123 607 | 25 664 | 83 093 | 10 646 | 498 816 | 157 727 | 335 830 | 89 170 |
| April – Avril | 91 008 | 18 111 | 62 114 | 9 435 | 428 776 | 123 934 | 330 204 | 68 648 |
| Mai – Mai | 41 940 | 20 092 | 24 853 | 8 507 | 462 917 | 161 181 | 311 826 | 84 958 |
| Juni – Juin | 38 229 | 18 823 | 25 589 | 8 165 | 396 885 | 157 168 | 285 451 | 90 109 |
| Juli – Juillet | 36 564 | 17 353 | 23 178 | 7 097 | 362 261 | 138 750 | 267 194 | 74 595 |
| August – Août | 41 515 | | 26 517 | | 359 488 | | 271 015 | |
| Sep. – Sep. | 63 832 | | 37 660 | | 484 501 | | 368 751 | |
| Okt. – Oct. | 66 798 | | 41 393 | | 311 938 | | 220 098 | |
| Nov. – Nov. | 72 614 | | 46 660 | | 135 817 | | 63 305 | |
| Dez. – Déc. | 73 448 | | 46 424 | | 139 221 | | 80 008 | |
| Total | 828 078 | | 534 476 | | 5 014 740 | | 3 648 088 | |
| Jan. bis Juli | 509 871 | 182 394 | 335 822 | 87 352 | 3 583 775 | 1 046 753 | 2 644 911 | 585 890 |
| Jan. à Juillet | | | | | | | | |

Postzahlungsverkehr – Services financiers postaux

53

| Monat Mois | Rechnungsinhaber Titulaires de comptes | | Umsatz in Millionen Franken – Mouvements en millions de francs | | | | | | | | | |
|----------------|---|---|--|--------|---------------------------|--------|--------------------------|---------|----------------------------|-------|------------------|---------|
| | Anzahl Nombre | Guthaben in Millionen Franken Avoirs en millions de francs | Inlandverkehr Trafic national | | | | | | Internationaler Verkehr | | Total | |
| | | | Einzahlungen Versements | | Auszahlungen Paiements | | Giroverkehr Virements | | Trafic international | | | |
| | 1983 | | 1982 | 1983 | 1982 | 1983 | 1982 | 1983 | 1982 | 1983 | 1982 | 1983 |
| Jan. – Jan. | 1 036 890 | 11 326 | 14 897 | 15 660 | 6 825 | 7 048 | 96 885 | 100 320 | 180 | 197 | 118 787 | 123 225 |
| Feb. – Fév. | 1 039 212 | 10 653 | 13 288 | 13 552 | 6 504 | 6 556 | 82 207 | 85 234 | 180 | 191 | 102 179 | 105 533 |
| März – Mars | 1 041 784 | 11 318 | 17 839 | 17 422 | 7 978 | 7 973 | 94 925 | 97 596 | 203 | 236 | 120 945 | 123 227 |
| April – Avril | 1 045 403 | 10 916 | 15 389 | 15 134 | 7 221 | 6 919 | 92 227 | 93 422 | 200 | 292 | 115 037 | 115 767 |
| Mai – Mai | 1 049 242 | 11 068 | 14 285 | 16 250 | 6 738 | 7 548 | 81 896 | 91 140 | 196 | 242 | 103 115 | 115 180 |
| Juni – Juin | 1 052 370 | 11 743 | 18 496 | 17 809 | 7 905 | 7 714 | 96 046 | 98 940 | 219 | 222 | 122 666 | 124 685 |
| Juli – Juillet | | | 16 567 | | 7 656 | | 100 891 | | 211 | | 125 325 | |
| August – Août | | | 14 203 | | 7 011 | | 81 360 | | 202 | | 102 776 | |
| Sep. – Sep. | | | 15 034 | | 7 150 | | 82 841 | | 203 | | 105 228 | |
| Okt. – Oct. | | | 15 519 | | 7 312 | | 94 784 | | 206 | | 117 821 | |
| Nov. – Nov. | | | 16 611 | | 8 035 | | 90 180 | | 205 | | 115 031 | |
| Dez. – Déc. | | | 22 099 | | 10 329 | | 109 015 | | 226 | | 141 669 | |
| Total | | | 194 227 | | 90 664 | | 1 103 257 | | 2 431 | | 1 390 579 | |
| Jan. bis Juni | | | 94 194 | 95 827 | 43 171 | 43 758 | 544 186 | 566 652 | 1 178 | 1 380 | 682 729 | 707 617 |
| Jan. à Juin | | | | | | | | | | | | |

ÖFFENTLICHE FINANZEN – FINANCES PUBLIQUES

Fiskaleinnahmen des Bundes – Recettes fiscales de la Confédération

In 1000 Franken – En 1000 francs

54

| Einnahmen | 1980 | 1981 | 1982 | 1982 | | | 1983 | | Recettes |
|---|-------------------|-------------------|-------------------|---------------------|------------------|------------------|------------------|------------------|---|
| | | | | Quartal – Trimestre | | | | | |
| | | | | II | III | IV | I | II | |
| Roherträge – Rendements bruts | | | | | | | | | |
| Steuern | | | | | | | | | Impôts |
| Direkte Bundessteuer | 3 419 984 | 3 340 740 | 3 960 627 | 2 322 770 | 861 692 | 632 323 | 343 193 | 3 064 927 | Impôt fédéral direct |
| Verrechnungssteuer | 1 248 831 | 1 745 575 | 2 150 286 | 268 561 | 260 308 | 733 340 | 1 669 081 | - 353 487 | Impôt anticipé |
| Militärpflichtersatz .. | 103 207 | 111 058 | 108 168 | - | - | 108 168 | - | - | Taxe militaire |
| Stempelabgaben | 695 730 | 876 539 | 947 778 | 255 478 | 219 786 | 262 567 | 303 491 | 333 063 | Droits de timbre |
| Warenumsatzsteuer | 4 772 150 | 5 274 251 | 5 622 191 | 1 250 819 | 1 377 117 | 1 482 712 | 1 609 755 | 1 409 792 | Impôts sur le chiffre d'affaires |
| Tabaksteuer | 633 563 | 637 387 | 694 606 | 166 968 | 180 208 | 190 881 | 145 815 | 185 776 | Impôt sur le tabac |
| Biersteuer | 32 766 | 35 914 | 42 816 | 9 184 | 12 131 | 12 297 | 10 411 | 10 999 | Impôt sur la bière |
| Steuern zusammen | 10 906 231 | 12 021 464 | 13 526 472 | 4 273 780 | 2 911 242 | 3 422 288 | 4 081 746 | 4 651 070 | Impôts en tout |
| Zölle | | | | | | | | | Droits de douane |
| Einfuhrzölle | 922 587 | 924 526 | 930 149 | 239 262 | 228 416 | 223 817 | 221 510 | 238 801 | Droits d'entrée |
| Tabakzölle | 6 092 | 7 241 | 5 218 | 1 050 | 1 237 | 1 407 | 1 400 | 1 904 | Droits sur le tabac |
| Treibstoffzölle | 954 817 | 979 921 | 990 446 | 268 317 | 265 709 | 247 658 | 244 049 | 264 219 | Droits sur les carburants |
| Zollzuschlag auf Treibstoffen | 1 263 293 | 1 296 833 | 1 311 771 | 357 872 | 354 657 | 319 502 | 324 533 | 352 524 | Droits supplémentaires sur les carburants |
| Übrige Zollzuschläge | 23 911 | 35 109 | 28 951 | 7 614 | 6 826 | 5 547 | 5 391 | 6 188 | Autres droits supplémentaires |
| Zölle zusammen | 3 170 700 | 3 243 630 | 3 266 535 | 874 115 | 856 845 | 797 931 | 796 883 | 863 636 | Droits en tout |
| Übrige Abgaben¹⁾ | 542 314 | 479 865 | 589 333 | 130 394 | 97 987 | 263 293 | 111 971 | 128 367 | Autres recettes¹⁾ |
| Total | 14 619 245 | 15 744 959 | 17 382 340 | 5 278 289 | 3 866 074 | 4 483 512 | 4 990 600 | 5 643 073 | Total |
| Kantonsanteile – Parts des cantons | | | | | | | | | |
| Wehrsteuer | 1 025 731 | 1 002 222 | 1 188 188 | | | | | | Impôt pour la défense nationale |
| Verrechnungssteuer | 123 677 | 173 302 | 213 662 | | | | | | Impôt anticipé |
| Militärpflichtersatz .. | 20 641 | 22 212 | 21 634 | | | | | | Taxe militaire |
| Stempelabgaben | 137 940 | - | - | | | | | | Droits de timbre |
| ¹⁾ Preiszuschläge usw. – Suppléments de prix, etc. | | | | | | | | | |

Fiskaleinnahmen des Bundes nach Hauptkategorien Recettes fiscales de la Confédération d'après le genre

Roherträge in 1000 Franken – Rendements bruts en 1000 francs

55

| Art der Einnahmen | 1977 | 1978 | 1979 | 1980 | 1981 | 1982 | Genre des recettes |
|--|-------------------|-------------------|-------------------|-------------------|-------------------|-------------------|--|
| Grundzahlen – Chiffres absolus | | | | | | | |
| Einkommens- und Vermögenssteuern | 4 382 526 | 4 676 676 | 4 139 507 | 4 772 022 | 5 197 373 | 6 219 081 | Impôts sur le revenu et la fortune |
| Vermögensverkehrssteuern | 488 713 | 530 615 | 643 839 | 695 730 | 876 539 | 947 778 | Impôts sur les transferts de propriété |
| Verbrauchs- und Aufwandsteuern | 4 388 008 | 4 639 092 | 4 903 703 | 5 438 479 | 5 947 552 | 6 359 613 | Impôts sur la consommation et la dépense |
| Zölle | 2 920 795 | 2 989 707 | 3 002 117 | 3 170 700 | 3 243 630 | 3 266 535 | Droits de douane |
| Übrige Abgaben | 443 364 | 615 306 | 567 187 | 542 314 | 479 865 | 589 333 | Autres recettes |
| Total | 12 623 406 | 13 451 396 | 13 256 353 | 14 619 245 | 15 744 959 | 17 382 340 | Total |
| Prozentzahlen – Pour-cent | | | | | | | |
| Einkommens- und Vermögenssteuern | 34,7 | 34,8 | 31,2 | 32,6 | 33,0 | 35,8 | Impôts sur le revenu et la fortune |
| Vermögensverkehrssteuern | 3,9 | 3,9 | 4,9 | 4,8 | 5,6 | 5,4 | Impôts sur les transferts de propriété |
| Verbrauchs- und Aufwandsteuern | 34,8 | 34,5 | 37,0 | 37,2 | 37,8 | 36,6 | Impôts sur la consommation et la dépense |
| Zölle | 23,1 | 22,2 | 22,6 | 21,7 | 20,6 | 18,8 | Droits de douane |
| Übrige Abgaben | 3,5 | 4,6 | 4,3 | 3,7 | 3,0 | 3,4 | Autres recettes |
| Total | 100 | 100 | 100 | 100 | 100 | 100 | Total |

Eidgenössische Stempelabgaben – Droits de timbre fédéraux

In 1000 Franken – En 1000 francs

56

| Gegenstand der Abgabe | 1982 | | | | 1983 | | Objet du droit |
|---------------------------------|-------------------|----------------|----------------|----------------|----------------|----------------|-----------------------|
| | Quartal–Trimestre | | | | | | |
| | I | II | III | IV | I | II | |
| Emission von Wertpapieren | 54 105 | 46 667 | 35 305 | 53 241 | 45 959 | 43 430 | Emission de titres |
| Umsatz von Wertpapieren | 138 263 | 146 508 | 159 057 | 182 485 | 228 878 | 221 948 | Négociation de titres |
| Prämienquittungen | 16 886 | 62 401 | 25 094 | 26 822 | 28 647 | 67 682 | Quittances de primes |
| Bussen usw. | 693 | - 98 | 330 | 19 | 7 | 2 | Amendes, etc. |
| Rohertrag | 209 947 | 255 478 | 219 786 | 262 567 | 303 491 | 333 062 | Rendement brut |

Erträge der Verrechnungssteuer – Rendements de l'impôt anticipé

In 1000 Franken – En 1000 francs

57

| Verrechnungssteuer | 1982 | | | | 1983 | | Impôt anticipé |
|---|-------------------|----------------|----------------|----------------|------------------|----------------|---|
| | Quartal–Trimestre | | | | | | |
| | I | II | III | IV | I | II | |
| Eingänge | 2 763 488 | 2 407 209 | 1 763 208 | 1 634 695 | 3 272 846 | 2 481 230 | Rentrées |
| Rückerstattungen | 1 875 411 | 2 138 648 | 1 502 900 | 901 355 | 1 603 764 | 1 835 576 | Remboursements |
| Verrechnungssteuer Rohertrag | 888 077 | 268 561 | 260 308 | 733 340 | 1 669 082 | 645 654 | Rendement brut de l'impôt anticipé |

Ausgaben des Bundes – Dépenses de la Confédération

In Millionen Franken – En millions de francs

| Ausgaben | 1980 | 1981 | 1982 | 1982 | | | 1983 | | Dépenses |
|--|----------|----------|----------|---------------------|---------|---------|---------|---------|--|
| | | | | Quartal – Trimestre | | | | | |
| | | | | II | III | IV | I | II | |
| Total | 17 388,8 | 17 574,7 | 19 293,1 | 4 266,2 | 4 377,5 | 6 656,3 | 4 378,7 | 4 923,6 | Total |
| davon: Verwaltungs- und Betriebsausgaben ¹⁾ .. | 1 515,4 | 1 667,0 | 1 684,9 | 351,5 | 387,0 | 669,6 | 331,3 | 414,7 | dont: Dépenses d'administration et d'exploitation ¹⁾ |
| Subventionen | 5 591,3 | 5 151,1 | 5 345,7 | 756,1 | 1 145,4 | 2 234,3 | 1 427,0 | 726,9 | Subventions |
| Grundstücke und Fahrnis ²⁾ | 1 965,1 | 2 029,2 | 2 335,0 | 426,7 | 525,2 | 986,2 | 341,5 | 551,9 | Immeubles et mobilier ²⁾ |

¹⁾ Ohne Personalbezüge. – Sans la rémunération du personnel.
²⁾ Inklusive Kriegsmaterial. – Y compris le matériel de guerre.

58

In Millionen Franken – En millions de francs

| Jahr Année | Gesamtrechnung – Compte général | | | | | | | | Fehlbetrag der Bilanz Découvert du bilan |
|--------------------|------------------------------------|-----------------------|------------------------|--|-------------------|------------------------|------------------------|--------------------|---|
| | Finanzrechnung Compte financier | | | Vermögensveränderungen Variations de la fortune | | | Abschluss Clôture | | |
| | Ausgaben Dépenses | Einnahmen Recettes | Überschuss Excédent | Aufwand Charges | Ertrag Revenus | Überschuss Excédent | Reinaufwand Déficit | Reinertrag Boni | |
| 1939 | 964,0 | 621,5 | – 342,5 | 94,2 | 34,3 | – 59,9 | 402,4 | | 1 931,4 |
| 1973 | 11 625,1 | 10 846,5 | – 778,6 | 993,9 | 1 900,0 | 906,1 | | 127,5 | 1 675,6 |
| 1974 | 13 051,6 | 12 011,5 | – 1 040,1 | 876,4 | 1 979,0 | 1 102,6 | | 62,5 | 1 613,1 |
| 1975 | 13 540,8 | 12 231,6 | – 1 309,2 | 1 024,9 | 886,6 | – 138,3 | 1 447,5 | | 3 060,6 |
| 1976 | 15 860,0 | 14 287,2 | – 1 572,8 | 1 221,5 | 908,5 | – 313,0 | 1 885,8 | | 4 946,4 |
| 1977 | 15 493,0 | 14 025,9 | – 1 467,1 | 1 505,5 | 672,0 | – 833,5 | 2 300,6 | | 7 247,0 |
| 1978 | 15 824,5 | 15 106,0 | – 718,5 | 1 529,5 | 726,8 | – 802,7 | 1 521,2 | | 8 768,2 |
| 1979 | 16 612,5 | 14 898,0 | – 1 714,5 | 1 373,0 | 762,1 | – 610,9 | 2 325,4 | | 11 093,6 |
| 1980 | 17 388,8 | 16 317,6 | – 1 071,2 | 1 647,0 | 556,5 | – 1 090,5 | 2 161,7 | | 13 255,3 |
| 1981 | 17 574,7 | 17 401,5 | – 173,2 | 1 273,7 | 635,7 | – 638,0 | 811,2 | | 14 066,5 |
| 1982 | 19 293,1 | 18 868,7 | – 424,4 | 1 427,9 | 616,0 | – 811,9 | 1 236,3 | | 15 302,8 |
| 1983 ¹⁾ | 19 671,7 | 18 709,7 | – 962,0 | 1 463,5 | 742,4 | – 721,1 | 1 683,1 | | 16 957,8 |

¹⁾ Voranschlag. – Budget.

59

Schulden des Bundes – Dette de la Confédération

In Millionen Franken – En millions de francs

| Jahr Année | Zu verzinsende Schulden Dette rémunérable | | | | Nicht zu verzinsende Schulden Dette non rémunérable | | | Gesamt- schulden Dette totale |
|---------------|--|--|--|--|--|--|--|-------------------------------------|
| | Laufende Schulden Dette courante | Kurzfristige Schulden Dette à court terme | Mittel- und langfristige Schulden Dette à court et moyen termes | Total zu verzinsende Schulden Total | Laufende Schulden Dette courante | Mittel- und langfristige Schulden Dette à court et moyen termes | Total nicht zu verzinsende Schulden Total | |
| | | | | | | | | |
| 1950 | 96 | 429 | 8 203 | 8 728 | 135 | – | 135 | 8 863 |
| 1973 | 1 642 | 1 008 | 6 705 | 9 355 | 407 | 252 | 659 | 10 014 |
| 1974 | 1 479 | 1 968 | 7 587 | 11 034 | 357 | 369 | 726 | 11 760 |
| 1975 | 1 602 | 2 893 | 9 119 | 13 614 | 330 | 461 | 791 | 14 405 |
| 1976 | 2 494 | 2 140 | 13 013 | 17 647 | 233 | 510 | 743 | 18 390 |
| 1977 | 3 513 | 1 853 | 13 230 | 18 596 | 227 | 549 | 776 | 19 372 |
| 1978 | 4 649 | 1 158 | 13 951 | 19 758 | 170 | 621 | 791 | 20 549 |
| 1979 | 1 086 | 3 755 | 14 708 | 19 549 | 2 139 | 717 | 2 856 | 22 405 |
| 1980 | 1 278 | 3 549 | 16 107 | 20 934 | 2 673 | 802 | 3 475 | 24 409 |
| 1981 | 872 | 3 652 | 16 621 | 21 145 | 2 644 | 888 | 3 532 | 24 677 |
| 1982 | 746 | 3 967 | 17 283 | 21 996 | 1 986 | 986 | 2 972 | 24 968 |

60

Betriebsergebnisse der Schweizerischen Bundesbahnen Résultats d'exploitation des Chemins de fer fédéraux suisses

In Millionen Franken – En millions de francs

61

| Quartal Trimestre | Verkehrsertrag Produits de transport | | Betriebsertrag Produits d'exploitation | | Betriebsaufwand Charges d'exploitation | | Betriebsüberschuss Excédent d'exploitation | |
|----------------------|---|--------------------|---|--------------------|---|--------------------|---|--------------------|
| | 1982 ¹⁾ | 1983 ²⁾ | 1982 ¹⁾ | 1983 ²⁾ | 1982 ¹⁾ | 1983 ²⁾ | 1982 ¹⁾ | 1983 ²⁾ |
| I | 523,2 | 520,1 | 764,4 | 768,2 | 707,7 | 749,2 | 56,7 | 19,0 |
| II | 526,8 | 560,1 | 768,3 | 808,2 | 713,2 | 752,8 | 55,1 | 55,4 |
| III | 527,9 | | 769,4 | | 727,5 | | 41,9 | |
| IV | 536,7 | | 778,2 | | 727,9 | | 50,3 | |
| Total | 2 114,6 | | 3 080,3 | | 2 876,3 | | 204,0 | |

¹⁾ Definitive Zahlen – Chiffres définitifs

²⁾ Approximative Zahlen. – Chiffres approximatifs.

Erfolgsrechnung der PTT-Betriebe Compte de résultats de l'entreprise des PTT

In Millionen Franken – En millions de francs

62

| Quartal Trimestre ¹⁾ | Gesamtertrag Total des produits | | Gesamtaufwand Total des charges | | Unternehmungsergebnis Résultat d'entreprise | |
|---------------------------------------|------------------------------------|--------------------|------------------------------------|--------------------|--|--------------------|
| | 1982 ²⁾ | 1983 ²⁾ | 1982 ²⁾ | 1983 ²⁾ | 1982 ²⁾ | 1983 ²⁾ |
| I | 1 598,0 | 1 731,7 | 1 557,0 | 1 699,6 | 41,0 | 32,1 |
| II | 1 640,7 | 1 733,7 | 1 592,4 | 1 699,7 | 48,3 | 34,0 |
| III | 1 613,6 | | 1 610,5 | | 3,1 | |
| IV | 1 709,9 | | 1 669,1 | | 40,8 | |
| Total | 6 562,2 | | 6 429,0 | | 133,2 | |

¹⁾ Die Quartalsergebnisse erlauben keine endgültigen Schlüsse für das Jahresergebnis. – Les résultats trimestriels ne permettent pas de conclusions définitives pour le résultat annuel. ²⁾ 1982: Änderung der Verbuchung des für Anlagen verwendeten Materials. Quartalszahlen 1981 angepasst. – A partir de 1982 le matériel utilisé pour les installations n'est plus comptabilisé de la même manière. Les chiffres des trimestres 1981 ont été adaptés.

Finanzen der Kantone und Städte – Finances des cantons et des villes

In 1000 Franken – En 1000 francs

63

| Kantone, Städte Cantons, Villes | Statistische Gesamtrechnung ¹⁾ – Compte général statist. ¹⁾ | | | | | | Voranschläge ²⁾ – Budgets ²⁾ | | | |
|---|---|----------|---------------------|-----------|-------------------|-----------|--|-------------------|-------------------------|-------------------|
| | Abschlüsse – Résultats | | Ausgaben – Dépenses | | Steuern – Impôts | | Ausgaben – Dépenses | | Überschüsse – Excédents | |
| | 1981 | 1982 | 1981 | 1982 | 1981 | 1982 | 1982 | 1983 | 1982 | 1983 |
| Kantone – Cantons | | | | | | | | | | |
| Zürich | 82 314 | | 3 765 131 | | 2 324 676 | | 4 136 124 | 4 422 669 | - 150 836 | - 363 235 |
| Bern | - 18 473 | | 2 975 360 | | 1 560 536 | | 2 802 750 | 3 008 800 | - 80 050 | - 97 500 |
| Luzern | - 69 282 | - 89 317 | 947 902 | 951 495 | 379 812 | 399 228 | 868 334 | 924 386 | - 43 961 | - 58 201 |
| Uri | - 4 459 | - 13 849 | 211 139 | 193 951 | 42 375 | 44 042 | 184 121 | 180 702 | - 26 607 | - 27 702 |
| Schwyz | - 17 378 | - 2 417 | 264 340 | 253 418 | 100 100 | 106 071 | 228 563 | 231 160 | - 3 789 | 6 223 |
| Obwalden | - 1 578 | 1 529 | 75 464 | 78 341 | 18 805 | 20 608 | 70 094 | 73 943 | - 2 535 | - 2 924 |
| Nidwalden | - 7 267 | 13 223 | 160 186 | 122 897 | 30 566 | 32 991 | 123 649 | 114 188 | - 11 440 | - 473 |
| Glarus | 999 | 4 | 167 469 | 187 922 | 86 221 | 89 777 | 167 335 | 173 131 | 2 207 | 3 147 |
| Zug | 14 449 | 63 120 | 241 981 | 232 148 | 131 110 | 144 897 | 212 700 | 247 700 | 3 400 | 1 100 |
| Fribourg | - 14 795 | 12 924 | 682 065 | 667 032 | 264 369 | 277 815 | 677 447 | 710 182 | - 22 652 | - 20 563 |
| Solothurn | 5 232 | - 39 332 | 542 870 | 607 577 | 311 508 | 323 262 | 559 717 | 593 822 | - 40 692 | - 39 227 |
| Basel-Stadt | - 64 765 | -109 588 | 1 856 354 | 2 016 360 | 994 435 | 1 061 333 | 2 097 495 | 2 196 837 | - 180 291 | - 198 037 |
| Baselland | - 18 599 | | 799 305 | | 479 228 | | 852 810 | 857 960 | - 70 570 | - 2 480 |
| Schaffhausen | 13 845 | 7 548 | 196 332 | 213 077 | 118 114 | 124 837 | 203 310 | 225 646 | 3 643 | - 8 451 |
| Appenzell AR | 229 | - 19 039 | 117 972 | 145 409 | 52 030 | 59 277 | 113 950 | 120 967 | 329 | 4 860 |
| Appenzell IR | - 1 619 | - 2 059 | 47 162 | 46 440 | 15 062 | 15 734 | 39 858 | 42 928 | - 6 503 | - 5 971 |
| St. Gallen | 35 506 | - 14 559 | 1 035 233 | 1 150 033 | 522 866 | 539 489 | 1 072 228 | 1 161 463 | - 35 815 | - 52 245 |
| Graubünden | 5 107 | - 6 180 | 658 654 | 709 851 | 282 501 | 295 283 | 702 354 | 730 616 | - 32 246 | - 37 086 |
| Aargau | - 7 440 | - 7 523 | 1 200 087 | 1 279 139 | 689 976 | 731 663 | 1 229 254 | 1 352 157 | - 41 847 | - 23 790 |
| Thurgau | 12 249 | 5 044 | 489 207 | 537 085 | 258 415 | 283 492 | 532 631 | 565 015 | - 22 794 | - 39 372 |
| Ticino | -106 246 | - 6 700 | 1 219 138 | 1 280 026 | 540 716 | 631 960 | 1 273 521 | 1 338 120 | - 134 340 | - 114 359 |
| Vaud | - 63 843 | -150 920 | 2 122 201 | 2 350 653 | 1 189 613 | 1 225 721 | 2 078 461 | 2 233 123 | - 147 033 | - 135 835 |
| Valais | - 23 073 | - 56 697 | 793 832 | 862 136 | 348 028 | 350 673 | 809 495 | 857 695 | - 53 321 | - 48 829 |
| Neuchâtel | 10 | - 10 182 | 457 609 | 529 525 | 275 026 | 296 076 | 519 272 | 570 428 | - 27 748 | - 33 933 |
| Genève | - 88 880 | | 2 400 412 | | 1 633 776 | | 2 295 006 | 2 494 282 | - 115 167 | - 122 000 |
| Jura | - 4 257 | - 6 108 | 199 976 | 224 789 | 88 714 | 91 814 | 225 677 | 242 908 | - 17 274 | - 14 807 |
| Total | -342 014 | | 23 627 381 | | 12 738 578 | | 24 076 156 | 25 670 828 | -1 257 932 | -1 431 690 |
| Städte mit mehr als 20 000 Einwohnern – Villes de plus de 20 000 habitants | | | | | | | | | | |
| Zürich | 27 911 | | 2 029 600 | | 1 055 574 | | 1 733 577 | 1 803 655 | - 38 362 | - 75 658 |
| Genève | 15 616 | | 374 855 | | 281 992 | | 464 201 | 501 136 | - 85 893 | - 92 235 |
| Bern | 10 568 | | 582 022 | | 309 262 | | 633 514 | 660 179 | - 51 314 | - 39 938 |
| Lausanne | - 1 868 | | 368 358 | | 244 468 | | 574 446 | 623 957 | - 17 793 | - 36 884 |
| Winterthur | 650 | | 286 592 | | 146 780 | | 428 332 | 459 349 | - 41 007 | - 47 718 |
| St. Gallen | 12 910 | | 251 274 | | 115 287 | | 250 624 | 268 783 | - 21 696 | - 26 006 |
| Luzern | 11 224 | | 199 537 | | 119 452 | | 173 457 | 186 674 | - 792 | - 5 554 |
| Biel | - 1 427 | | 177 792 | | 102 197 | | 177 497 | 186 911 | - 2 507 | - 1 323 |
| Chaux-de-Fds | - 7 704 | | 134 854 | | 58 046 | | 186 569 | 191 096 | - 15 496 | - 6 870 |
| Fribourg | - 2 191 | | 79 589 | | 53 524 | | 75 482 | 79 031 | - 2 272 | - 767 |
| Thun | 7 614 | | 90 847 | | 60 564 | | 92 929 | 100 887 | - 1 890 | 148 |
| Schaffhausen | 5 199 | | 104 840 | | 56 635 | | 106 782 | 107 415 | - 1 436 | - 7 015 |
| Neuchâtel | - 6 622 | | 149 784 | | 55 155 | | 205 949 | 216 662 | - 9 206 | - 6 270 |
| Köniz | 278 | | 80 654 | | 58 213 | | 84 206 | 89 010 | - 5 652 | - 4 078 |
| Chur | 10 | | 95 851 | | 46 805 | | 95 999 | 99 773 | - 2 414 | - 1 666 |
| Lugano | - 21 041 | | 181 399 | | 81 758 | | 143 033 | 146 316 | - 19 627 | - 16 037 |
| Vernier | - 2 872 | | 26 930 | | 20 017 | | 28 605 | 34 143 | - 4 959 | 8 537 |
| Lancy | 1 288 | | 27 808 | | 21 514 | | 23 848 | 26 662 | - 9 206 | - 6 270 |
| Uster | - 4 054 | | 72 614 | | 37 663 | | 62 503 | 67 625 | - 9 176 | - 10 659 |
| Sion | - 8 372 | | 58 006 | | 33 749 | | 59 189 | 61 103 | - 10 104 | - 7 934 |
| Emmen | - 6 644 | | 59 981 | | 27 952 | | 46 078 | 49 538 | 2 225 | 955 |
| Zug | 18 290 | | 79 475 | | 71 569 | | 77 529 | 79 758 | - 13 643 | - 1 967 |
| Dietikon | 7 178 | | 45 809 | | 36 755 | | 48 501 | 50 875 | - 303 | - 3 468 |
| Kriens | - 985 | | 40 949 | | 25 834 | | 33 709 | 36 103 | 1 750 | 419 |
| Yverdon-les-Bains | - 1 690 | | 47 365 | | 26 356 | | 61 389 | 65 644 | - 5 151 | - 4 632 |
| Riehen | 2 813 | | 27 812 | | 23 961 | | 31 074 | 38 912 | - 529 | - 5 239 |
| Dübendorf | 1 211 | | 54 533 | | 35 634 | | 55 350 | | - 8 250 | |
| Total | 57 290 | | 5 729 130 | | 3 206 716 | | 5 954 372 | | - 360 120 | |

¹⁾ Die statistische Gesamtrechnung schliesst namentlich auch die Ausgaben und Einnahmen von Spezial-, Vermögens- und Fondsrechnungen sowie Aufrechnungen ein. – Le compte général statistique comprend également les dépenses et recettes des comptes spéciaux, de la fortune et des fonds ainsi que les augmentations.

²⁾ Zahlen gemäss Staats- und Gemeindebudgets (inkl. Investitionen) nach Abzug der buchmässigen Vorgänge. – Chiffres des budgets cantonaux et communaux (y compris les investissements) après déduction des opérations comptables.

Schulden der Kantone und Städte¹⁾ – Dettes des cantons et des villes¹⁾

In 1000 Franken – En 1000 francs

64

| Kantone, Städte Cantons, Villes | Schwebende Schulden Dettes flottantes | | Mittel- u. langfr. Schulden Dettes à moyen et long terme | | Interne Schulden ²⁾ Dettes internes ²⁾ | | Schulden – Dettes Total ³⁾ | |
|---|--|---------|---|-----------|---|---------|--|-----------|
| | Jahresende – Fin d'année | | Jahresende – Fin d'année | | Jahresende – Fin d'année | | Jahresende – Fin d'année | |
| | 1981 | 1982 | 1981 | 1982 | 1981 | 1982 | 1981 | 1982 |
| Kantone – Cantons | | | | | | | | |
| Zürich | 317 372 | | 1 338 774 | | 1 402 864 | | 3 059 010 | |
| Bern | 187 523 | | 1 078 300 | | – | | 1 300 034 | |
| Luzern | 215 961 | 215 187 | 762 655 | 874 705 | 238 638 | 256 724 | 1 233 343 | 1 364 307 |
| Uri | 43 085 | 47 281 | 87 200 | 109 800 | 61 485 | 69 404 | 191 795 | 226 512 |
| Schwyz | 59 816 | | 178 700 | | 3 500 | | 242 120 | |
| Obwalden | 9 378 | 15 563 | 69 392 | 71 263 | 3 119 | 3 119 | 82 197 | 90 153 |
| Nidwalden | 18 891 | 20 561 | 140 197 | 124 010 | – | – | 159 708 | 145 260 |
| Glarus | 41 686 | 45 270 | 32 086 | 31 550 | 12 547 | 14 588 | 103 823 | 112 855 |
| Zug | 2 885 | 19 737 | 149 354 | 147 632 | 6 587 | – | 197 130 | 225 727 |
| Fribourg | 20 066 | 25 706 | 532 276 | 518 317 | 232 751 | 237 569 | 825 495 | 821 910 |
| Solothurn | 74 340 | 66 934 | 194 550 | 213 900 | 777 269 | 257 350 | 1 046 159 | 580 862 |
| Basel-Stadt | 615 967 | 573 381 | 1 696 495 | 1 962 916 | – | 95 372 | 2 519 309 | 3 034 989 |
| Baselland | 143 945 | 367 651 | 786 279 | 857 033 | 202 900 | 220 463 | 1 143 037 | 1 464 823 |
| Schaffhausen | 16 824 | 23 035 | 62 700 | 62 550 | 147 172 | 160 565 | 239 952 | 260 291 |
| Appenzell AR | 2 984 | 3 693 | 62 000 | 72 000 | 47 193 | 49 446 | 114 638 | 131 586 |
| Appenzell IR | 11 325 | | 33 171 | | 641 | | 48 194 | |
| St. Gallen | 289 509 | 259 770 | 349 240 | 342 000 | 402 | 439 | 648 297 | 627 852 |
| Graubünden | 511 060 | 592 075 | 234 100 | 236 590 | 174 415 | 179 304 | 924 274 | 1 012 662 |
| Aargau | 120 527 | 135 108 | 647 150 | 641 950 | 299 368 | 316 686 | 1 125 329 | 1 149 889 |
| Thurgau | 109 007 | 93 708 | 287 250 | 358 274 | 106 828 | 76 762 | 503 118 | 538 242 |
| Ticino | 120 553 | 86 031 | 880 209 | 933 898 | 536 857 | 583 813 | 1 573 708 | 1 626 568 |
| Vaud | 233 483 | 84 458 | 1 126 170 | 1 192 230 | 297 807 | 316 009 | 1 804 105 | 1 747 772 |
| Valais | 152 776 | 23 417 | 417 855 | 479 220 | 23 000 | 23 996 | 603 140 | 684 384 |
| Neuchâtel | 56 001 | 62 991 | 405 940 | 407 161 | 33 697 | 39 204 | 520 917 | 532 821 |
| Genève | 323 556 | | 1 538 037 | | 731 761 | | 2 684 086 | |
| Jura ⁴⁾ | 19 458 | 26 148 | 55 000 | 55 000 | 2 515 | 2 507 | 97 189 | 102 773 |
| Total | 3 717 978 | | 13 145 080 | | 5 343 316 | | 22 990 107 | |
| Städte mit mehr als 20 000 Einwohnern – Villes de plus de 20 000 habitants | | | | | | | | |
| Zürich | 282 813 | | 1 511 576 | | 1 730 951 | | 3 526 899 | |
| Genève | 2 740 | | 467 075 | | 334 583 | | 821 474 | |
| Bern | 119 293 | | 735 970 | | 254 865 | | 1 139 436 | |
| Lausanne | 41 916 | | 754 816 | | 24 662 | | 835 346 | |
| Winterthur | 63 288 | | 25 311 | | 302 965 | | 410 385 | |
| St. Gallen | 63 829 | | 219 162 | | 107 125 | | 393 512 | |
| Luzern | 34 437 | | 163 542 | | 32 710 | | 278 828 | |
| Biel | 22 078 | | 197 400 | | 47 322 | | 274 792 | |
| La Chaux-de-Fonds | 15 888 | | 214 604 | | 2 641 | | 242 399 | |
| Fribourg | 11 060 | | 12 439 | | 1 700 | | 25 799 | |
| Thun | 19 520 | | 157 854 | | 7 325 | | 184 881 | |
| Schaffhausen | 1 557 | | 69 300 | | 7 568 | | 99 988 | |
| Neuchâtel | 9 901 | | 229 701 | | 3 600 | | 248 571 | |
| Köniz | 61 939 | | 50 450 | | 6 145 | | 119 699 | |
| Chur | 17 206 | | 153 706 | | 1 616 | | 179 812 | |
| Lugano | 44 772 | | 365 667 | | 85 567 | | 496 672 | |
| Vernier | 2 497 | | 80 012 | | – | | 82 678 | |
| Lancy | 3 952 | | 74 058 | | – | | 80 522 | |
| Uster | 18 070 | | 61 962 | | 925 | | 84 573 | |
| Sion | 4 617 | | 69 914 | | – | | 75 819 | |
| Emmen | 24 357 | | 103 672 | | 327 | | 131 312 | |
| Zug | 8 887 | | 99 579 | | – | | 116 497 | |
| Dietikon | 13 941 | | 45 139 | | – | | 60 610 | |
| Kriens | 5 989 | | 41 086 | | 1 893 | | 61 504 | |
| Yverdon-les-Bains | 20 955 | | 97 143 | | – | | 118 640 | |
| Riehen | 3 873 | | 995 | | – | | 5 056 | |
| Dübendorf | 14 992 | | 39 819 | | 19 405 | | 74 558 | |
| Total | 934 367 | | 6 041 952 | | 2 973 895 | | 10 170 262 | |

¹⁾ Ab 1981 wurde die Gliederung für die Statistik der Aktiven und Passiven von Bund, Kantonen und Gemeinden dem Handbuch des Rechnungswesens der öffentlichen Haushalte angepasst. Die vorliegenden Zahlen sind daher mit denjenigen der Vorjahre nur noch beschränkt vergleichbar. – Dès 1981, les actifs et passifs de la Confédération, des cantons et des communes ont été classés selon le recueil de comptabilité publique. Les chiffres ci-dessus ne sont dès lors que partiellement comparables à ceux des années précédentes.

²⁾ Schulden gegenüber eigenen Betrieben, Stiftungen, Sach-, Sozial- und Personalversicherungskassen. – Dettes envers les propres exploitations, fondations, caisses d'assurance de chose, d'assurances sociales et les caisses de prévoyance du personnel.

³⁾ Inklusive transitorische Passiven. – Y compris passifs transitoires.

⁴⁾ Ohne Vermögensteilung mit Bern. – Sans le partage des biens avec Berne.

AUSSENHANDEL – COMMERCE EXTÉRIEUR

Jahresergebnisse des Aussenhandels – Résultats annuels du commerce extérieur

In Millionen Franken – En millions de francs

| Jahr Année | Einfuhr – Importation | | | | | Ausfuhr – Exportation | | | | |
|---------------|--|-------------------------------|-----------------------------|----------------------------------|--------|--|-------------------------------|-----------------------------|----------------------------------|--------|
| | Rohstoffe, Halb- fabrikate ¹⁾ | Energie- träger | Investi- tions- güter | Konsum- güter | Total | Rohstoffe, Halb- fabrikate ¹⁾ | Energie- träger | Investi- tions- güter | Konsum- güter | Total |
| | Matières premières, produits mi-fabriqués ¹⁾ | Produits énergé- tiques | Biens d'équipe- ment | Biens de consom- mation | | Matières premières, produits mi-fabriqués ¹⁾ | Produits énergé- tiques | Biens d'équipe- ment | Biens de consom- mation | |
| 1975 | 13 767 | 3 410 | 5 596 | 11 495 | 34 268 | 12 730 | 75 | 12 217 | 8 408 | 33 430 |
| 1976 | 15 286 | 3 807 | 5 505 | 11 273 | 36 871 | 15 256 | 58 | 12 805 | 8 926 | 37 045 |
| 1977 | 17 992 | 3 954 | 6 672 | 14 408 | 43 026 | 17 674 | 61 | 13 973 | 10 451 | 42 159 |
| 1978 | 16 932 | 3 306 | 7 632 | 14 430 | 42 300 | 15 566 | 36 | 14 188 | 11 990 | 41 780 |
| 1979 | 19 567 | 5 543 | 7 940 | 15 680 | 48 730 | 17 362 | 40 | 14 790 | 11 833 | 44 025 |
| 1980 | 25 897 | 6 495 | 10 116 | 18 351 | 60 859 | 19 687 | 61 | 16 784 | 13 076 | 49 608 |
| 1981 | 22 367 | 6 996 | 10 766 | 19 965 | 60 094 | 19 717 | 59 | 17 876 | 15 170 | 52 822 |
| 1982 | 21 271 | 6 503 | 10 322 | 19 964 | 58 060 | 19 570 | 69 | 18 229 | 14 791 | 52 659 |

¹⁾ Ab 1978 ohne Industriegold. Ab 1981 ferner ohne Silber und Silbermünzen. – Dès 1978 sans l'or industriel. Dès 1981 sans l'argent et les monnaies d'argent également.

65

Monatsergebnisse des Aussenhandels – Résultats mensuels du commerce extérieur

In Millionen Franken – En millions de francs

| Monat Mois | Einfuhr – Importation | | | Ausfuhr – Exportation | | | Handelsbilanz Balance commerciale | | |
|--|-----------------------|--------------------|--------------------|-----------------------|--------------------|--------------------|--------------------------------------|--------------------|--------------------|
| | 1981 ¹⁾ | 1982 ¹⁾ | 1983 ¹⁾ | 1981 ¹⁾ | 1982 ¹⁾ | 1983 ¹⁾ | 1981 ¹⁾ | 1982 ¹⁾ | 1983 ¹⁾ |
| | Jan. – Jan. | 4 183,2 | 4 028,3 | 4 471,8 | 3 792,3 | 3 786,0 | 3 837,7 | - 390,9 | - 242,3 |
| Febr. – Fév. | 4 970,8 | 4 622,4 | 4 733,4 | 4 187,2 | 4 251,7 | 4 028,3 | - 783,6 | - 370,7 | - 705,1 |
| März – Mars | 5 413,8 | 5 509,6 | 5 811,7 | 4 611,9 | 5 007,1 | 4 796,5 | - 801,9 | - 502,5 | - 1 015,2 |
| April – Avril | 4 991,2 | 5 088,1 | 5 115,0 | 4 283,3 | 4 413,7 | 4 281,2 | - 707,9 | - 674,4 | - 833,8 |
| Mai – Mai | 4 860,6 | 4 558,8 | 4 981,1 | 4 378,2 | 4 346,5 | 4 318,1 | - 482,4 | - 212,3 | - 663,0 |
| Juni – Juin | 5 229,2 | 5 049,1 | 5 375,0 | 4 505,8 | 4 704,0 | 4 703,0 | - 723,4 | - 345,1 | - 672,0 |
| Juli – Juillet | 5 257,6 | 4 657,9 | | 4 746,6 | 4 279,3 | | - 511,0 | - 378,6 | |
| August – Août | 4 521,9 | 4 138,4 | | 3 531,3 | 3 358,6 | | - 990,6 | - 779,8 | |
| Sep. – Sep. | 5 417,8 | 5 146,8 | | 4 475,5 | 4 265,0 | | - 942,3 | - 881,8 | |
| Okt. – Oct. | 5 378,1 | 4 898,1 | | 4 936,3 | 4 522,7 | | - 441,8 | - 375,4 | |
| Nov. – Nov. | 4 914,7 | 5 268,5 | | 4 659,7 | 4 826,2 | | - 255,0 | - 442,3 | |
| Dez. – Déc. | 4 953,1 | 5 150,4 | | 4 712,7 | 4 924,5 | | - 240,4 | - 225,9 | |
| Total ²⁾ | 60 094,1 | 58 059,7 | | 52 821,9 | 52 658,7 | | - 7 272,2 | - 5 401,0 | |
| Jan. bis Juni ²⁾ Jan. à Juin | 29 656,7 | 28 804,1 | 30 464,5 | 25 775,4 | 26 489,5 | 25 952,7 | - 3 881,3 | - 2 314,6 | - 4 511,8 |

¹⁾ Ohne Silber und Silbermünzen. – Sans l'argent et les monnaies d'argent. ²⁾ Bereinigte Zahlen. – Chiffres rectifiés.

66

Aussenhandelsmengen – Quantités du commerce extérieur

Jahresergebnisse – Résultats annuels

Monatsergebnisse – Résultats mensuels

| Jahr Année | Einfuhr Importation | Ausfuhr Exportation |
|--------------------|------------------------|------------------------|
| | 1000 t | |
| | 1939 | 8 772 |
| 1973 | 37 471 | 3 619 |
| 1974 | 35 078 | 4 023 |
| 1975 | 28 841 | 3 642 |
| 1976 | 30 231 | 3 953 |
| 1977 | 31 212 | 4 339 |
| 1978 ¹⁾ | 32 644 | 4 301 |
| 1979 ¹⁾ | 34 163 | 4 947 |
| 1980 ¹⁾ | 35 749 | 5 165 |
| 1981 ²⁾ | 34 398 | 5 086 |
| 1982 ²⁾ | 33 022 | 5 003 |

Mit Einschluss der in Doppelzentner umgerechneten Hektoliter und Stückzahl. – Y compris les hectolitres et le nombre de pièces convertis en quintaux.

¹⁾ Ohne Industriegold. – Sans l'or industriel.
²⁾ Ohne Industriegold, Silber und Silbermünzen. – Sans l'or industriel, l'argent et les monnaies d'argent.

67

| Monat Mois | Einfuhr – Importation | | Ausfuhr – Exportation | |
|---|-----------------------|--------------------|-----------------------|--------------------|
| | 1982 ¹⁾ | 1983 ¹⁾ | 1982 ¹⁾ | 1983 ¹⁾ |
| | 1000 t | | | |
| Jan. – Jan. | 2 142 | 2 405 | 347 | 381 |
| Feb. – Fév. | 2 515 | 2 516 | 414 | 402 |
| März – Mars | 2 960 | 3 160 | 484 | 530 |
| April – Avril | 2 955 | 2 766 | 438 | 475 |
| Mai – Mai | 2 771 | 3 043 | 427 | 492 |
| Juni – Juin | 2 921 | 3 265 | 458 | 531 |
| Juli – Juillet | 2 603 | | 404 | |
| August – Août | 2 586 | | 308 | |
| Sep. – Sep. | 2 833 | | 426 | |
| Okt. – Oct. | 2 723 | | 433 | |
| Nov. – Nov. | 2 819 | | 449 | |
| Dez. – Déc. | 2 958 | | 402 | |
| Total ²⁾ | 32 746 | | 4 989 | |
| Jan. b. Juni ²⁾ Jan. à Juin | 16 226 | 17 149 | 2 566 | 2 810 |

¹⁾ Ohne Silber und Silbermünzen. – Sans l'argent et les monnaies d'argent.
²⁾ Bereinigte Zahlen. – Chiffres rectifiés.

68

Einfuhr wichtiger Waren – Importation des principales marchandises

69

| Waren | Wert – Valeur In Millionen Franken – En millions de francs | | | | | | Marchandises |
|---|---|-------|--------------|-------|------------------------------|---------|---|
| | Mai Mai | | Juni Juin | | Jan. bis Juni Jan. à Juin | | |
| | 1982 | 1983 | 1982 | 1983 | 1982 | 1983 | |
| Land- und forstwirtschaftliche Produkte | 547,7 | 540,5 | 616,8 | 609,8 | 3 306,1 | 3 137,7 | Produits de l'agriculture et de la sylviculture |
| Ausgangsstoffe für Landwirtschaft und Industrie | 62,9 | 68,7 | 97,8 | 80,8 | 467,6 | 434,4 | Matières de base pour l'agriculture et l'industrie |
| Lebensmittel | 324,3 | 317,5 | 346,6 | 360,6 | 1 829,1 | 1 771,1 | Denrées alimentaires |
| Rohtabak | 14,6 | 13,0 | 18,3 | 25,9 | 97,6 | 100,8 | Tabacs bruts |
| Getränke | 64,7 | 52,2 | 70,4 | 59,5 | 408,0 | 319,3 | Boissons |
| Forstwirtschaftliche Produkte .. | 62,5 | 64,6 | 70,3 | 68,8 | 361,0 | 352,1 | Produits de la sylviculture |
| Energieträger | 510,6 | 568,8 | 465,4 | 559,4 | 3 100,3 | 3 488,4 | Energie |
| Erdöl und Destillate | 473,3 | 530,4 | 428,2 | 525,1 | 2 883,8 | 3 249,2 | Huiles brutes et distillats |
| Textilien und Bekleidung | 372,5 | 390,8 | 455,6 | 470,8 | 2 788,1 | 2 921,8 | Textiles et habillement |
| Spinnstoffe | 44,8 | 44,8 | 45,1 | 49,3 | 258,3 | 283,1 | Matières textiles |
| Garne | 25,0 | 30,0 | 27,4 | 29,8 | 164,4 | 174,5 | Fils |
| Gewebe | 47,3 | 53,4 | 52,5 | 54,6 | 276,5 | 293,7 | Tissus |
| Bekleidung und Wäsche | 156,4 | 156,2 | 194,8 | 200,4 | 1 345,9 | 1 419,3 | Habillement et lingerie |
| Schuhe | 31,5 | 38,8 | 61,6 | 67,0 | 309,4 | 336,0 | Chaussures |
| Papier und Papierwaren | 158,6 | 167,4 | 168,0 | 182,2 | 964,2 | 1 045,4 | Papier et ouvrages en papier |
| Ausgangsstoffe | 22,7 | 20,0 | 20,0 | 25,0 | 128,6 | 136,0 | Matières de base |
| Papier und Karton | 56,2 | 66,1 | 67,6 | 71,4 | 371,1 | 385,0 | Papiers et cartons |
| Bücher, Zeitungen, Zeitschriften | 44,0 | 45,6 | 44,8 | 50,0 | 260,7 | 281,2 | Livres, journaux, revues |
| Häute, Leder, Kautschuk Kunststoffe | 158,8 | 167,3 | 168,4 | 173,6 | 951,1 | 984,7 | Peaux, cuirs, caoutchouc, matières plastiques |
| Häute, Felle, Leder | 32,4 | 31,9 | 33,9 | 35,8 | 203,2 | 198,1 | Peaux et cuirs |
| Kautschuk | 46,6 | 45,6 | 45,8 | 49,1 | 263,4 | 271,0 | Caoutchouc |
| Kunststoffwaren | 79,9 | 89,8 | 88,7 | 88,7 | 484,4 | 515,6 | Ouvrages en matières plastiques |
| Chemikalien und verwandte Produkte | 502,5 | 595,2 | 589,4 | 620,3 | 3 268,6 | 3 479,2 | Produits des industries chimiques et connexes |
| Grundstoffe und Verbindungen | 253,1 | 283,2 | 300,8 | 309,7 | 1 676,3 | 1 670,6 | Substances de base et composés |
| Pharmazeutika | 81,1 | 110,8 | 96,4 | 102,8 | 512,9 | 622,3 | Produits pharmaceutiques |
| Baustoffe, Keramik, Glas | 98,7 | 105,7 | 112,1 | 115,7 | 549,5 | 572,0 | Matériaux pour la construction, céramique, verre |
| Metalle und Metallwaren | 400,2 | 418,4 | 454,8 | 460,1 | 2 610,5 | 2 455,6 | Métaux et ouvrages en métaux |
| Eisen und Stahl | 152,1 | 158,7 | 178,1 | 178,9 | 1 041,3 | 913,9 | Fer et acier |
| Nichteisenmetalle | 70,5 | 73,2 | 80,7 | 86,1 | 462,2 | 451,5 | Métaux non ferreux |
| Metallwaren | 177,5 | 186,6 | 196,0 | 195,1 | 1 107,0 | 1 090,1 | Ouvrages en métaux |
| Maschinen | 711,3 | 757,9 | 810,3 | 814,7 | 4 463,3 | 4 532,3 | Machines |
| Nichtelektrische Maschinen | 405,3 | 456,8 | 460,0 | 480,8 | 2 552,4 | 2 638,6 | Machines non électriques |
| Elektr. Maschinen u. Apparate .. | 306,0 | 301,1 | 350,3 | 334,0 | 1 910,9 | 1 893,7 | Machines et appareils électr. |
| Fahrzeuge | 494,1 | 556,6 | 534,4 | 618,5 | 3 026,7 | 3 693,1 | Véhicules |
| Personenautomobile | 306,2 | 322,4 | 363,5 | 305,6 | 1 818,0 | 1 815,5 | Voitures de tourisme |
| Cars, Lastwagen, Spezialautomobile | 85,9 | 97,4 | 78,4 | 98,9 | 479,2 | 535,6 | Autocars, camions, véhicules spéciaux |
| Luftfahrzeuge | 31,8 | 71,4 | 23,2 | 149,6 | 341,9 | 979,7 | Avions |

Einfuhr wichtiger Waren – Importation des principales marchandises

| Waren | Wert – Valeur In Millionen Franken – En millions de francs | | | | | | Marchandises |
|--|---|-------|--------------|-------|------------------------------|---------|---|
| | Mai Mai | | Juni Juin | | Jan. bis Juni Jan. à Juin | | |
| | 1982 | 1983 | 1982 | 1983 | 1982 | 1983 | |
| Feinmech. u. optische Geräte, Uhren u. Bijouterie | 434,7 | 511,5 | 452,6 | 548,1 | 2 667,7 | 3 012,0 | Appareils, instr. d'optique, montres et bijouterie |
| Optische Geräte | 39,8 | 45,8 | 46,6 | 48,4 | 243,4 | 263,1 | Instruments d'optique |
| Feinmechanische Geräte | 42,2 | 49,6 | 53,6 | 56,4 | 274,7 | 294,7 | Appareils de méca. de préc. |
| Edelmetalle, Edel- u. Schmucksteine für die Industrie | 194,5 | 274,3 | 192,5 | 300,3 | 1 258,7 | 1 648,4 | Métaux précieux et pierres gemmes p. l'industrie |
| Bijouterie u. Edelmetallwaren | 125,0 | 105,5 | 119,3 | 103,0 | 688,9 | 595,2 | Bijouterie, ouvrages mét. préc. |
| Verschiedene übrige Waren | 169,2 | 201,1 | 221,2 | 201,8 | 1 111,1 | 1 142,4 | Autres produits divers |
| Möbel u. Kleintischlerwaren | 76,1 | 78,1 | 80,3 | 83,7 | 465,5 | 490,9 | Meubles, ouvrages en petite ébénisterie |

69
Fortsetzung
Suite

Ausfuhr der Hauptindustrien und wichtiger Waren Exportation des principales industries et marchandises

| Industriezweige | Wert – Valeur In Millionen Franken – En millions de francs | | | | | | Branches d'industrie |
|--|---|---------|--------------|---------|------------------------------|----------|--|
| | Mai Mai | | Juni Juin | | Jan. bis Juni Jan. à Juin | | |
| | 1982 | 1983 | 1982 | 1983 | 1982 | 1983 | |
| Metallindustrie | 2 184,3 | 2 117,9 | 2 468,3 | 2 414,3 | 13 325,1 | 12 908,2 | Industrie métallurgique |
| Nichtelektrische Maschinen | 840,7 | 739,3 | 976,3 | 854,5 | 5 141,3 | 4 668,1 | Machines non électriques |
| Elektrische Maschinen und Apparate | 455,4 | 485,8 | 536,8 | 558,7 | 2 936,9 | 3 002,0 | Machines et appareils électriques |
| Optische u. feinmechanische Geräte | 142,8 | 145,3 | 172,5 | 162,1 | 890,0 | 897,3 | Instruments d'optique, appareils de mécanique de précision |
| Uhren | 294,0 | 288,8 | 305,1 | 306,6 | 1 658,4 | 1 562,9 | Horlogerie |
| Aluminium | 45,2 | 49,5 | 49,9 | 52,5 | 277,1 | 293,0 | Aluminium |
| Metallwaren | 225,3 | 229,4 | 253,6 | 266,3 | 1 409,5 | 1 422,3 | Ouvrages en métaux |
| Chemische Industrie | 850,6 | 919,2 | 925,1 | 1 025,5 | 5 535,3 | 5 754,6 | Industrie chimique |
| Farbstoffe | 94,9 | 123,6 | 113,8 | 130,2 | 684,4 | 706,5 | Matières colorantes, etc. |
| Pharmazeutika | 326,4 | 338,9 | 366,2 | 400,6 | 2 085,9 | 2 237,1 | Produits pharmaceutiques |
| Kosmetika u. Parfümerien | 17,9 | 19,6 | 21,4 | 19,0 | 110,0 | 105,3 | Cosmétiques et parfumerie |
| Chemikalien, andere | 411,3 | 437,2 | 423,7 | 475,6 | 2 655,0 | 2 705,7 | Produits chimiques, autres |
| Textilien und Bekleidung | 276,1 | 297,3 | 317,8 | 340,5 | 1 882,8 | 1 947,9 | Textiles et habillement |
| Chemiefasern | 7,6 | 8,3 | 9,5 | 10,8 | 53,2 | 57,5 | Fibres chimiques |
| Garne aus Chemiefasern | 44,8 | 45,2 | 46,2 | 47,8 | 287,2 | 272,2 | Fils de fibres chimiques |
| Gewebe aus Chemiefasern | 22,0 | 21,9 | 25,5 | 23,5 | 129,6 | 123,8 | Tissus de fibres chimiques |
| Gewebe aus Seide | 3,2 | 4,4 | 4,5 | 4,5 | 21,2 | 26,7 | Tissus de soie |
| Wollgarne | 8,3 | 9,4 | 8,3 | 8,6 | 52,0 | 54,9 | Fils de laine |
| Wollgewebe | 9,2 | 8,4 | 10,4 | 12,9 | 45,9 | 54,0 | Tissus de laine |
| Baumwollgarne | 17,0 | 21,3 | 18,9 | 23,4 | 108,1 | 129,4 | Fils de coton |
| Baumwollgewebe | 39,2 | 48,7 | 42,2 | 52,9 | 281,6 | 312,2 | Tissus de coton |
| Stickereien | 26,7 | 23,8 | 29,3 | 25,9 | 164,8 | 141,4 | Broderies |
| Textile Bodenbeläge | 5,8 | 6,3 | 5,7 | 8,1 | 36,0 | 38,8 | Tapis et couvre-parquets textiles |
| Wirk- und Strickwaren | 21,2 | 22,7 | 24,4 | 24,8 | 167,9 | 164,3 | Bonneterie |
| Bekleidungs- und Konfektionswaren | 23,5 | 25,4 | 30,0 | 28,2 | 191,6 | 198,1 | Articles d'habillement et de confection |
| Schuhe | 9,3 | 9,1 | 20,7 | 20,5 | 103,9 | 109,9 | Chaussures |
| Nahrungs- und Genussmittel | 133,5 | 127,8 | 147,1 | 147,8 | 815,6 | 821,9 | Denrées alimentaires et tabacs |
| Käse | 39,6 | 42,6 | 44,3 | 43,3 | 246,5 | 251,9 | Fromage |
| Milchkonserven und Kindermehl | 2,8 | 3,0 | 2,9 | 2,5 | 17,3 | 15,6 | Lait conservé, farines pour enfants |
| Schokolade | 9,9 | 9,8 | 14,3 | 14,8 | 80,0 | 80,1 | Chocolat |
| Suppen, Bouillon | 9,1 | 8,4 | 11,0 | 9,6 | 63,0 | 63,0 | Soupes, bouillons |
| Tabakfabrikate | 16,2 | 11,2 | 16,1 | 21,4 | 87,9 | 91,6 | Tabacs manufacturés |
| Bücher, Zeitungen | 21,5 | 22,1 | 22,2 | 23,5 | 134,5 | 131,3 | Livres, journaux |

70

Einfuhr und Ausfuhr der Schweiz nach Ländern

In 1000 Franken

71

| Länder | Einfuhr - Importation | | | | | | Ausfuhr | |
|--------------------------------|-----------------------|-------------------|------------------|------------------|-----------------------------|-------------------|-------------------|-------------------|
| | 1981 | 1982 | Juni - Juin | | Jan. bis Juni - Jan. à Juin | | 1981 | 1982 |
| | | | 1982 | 1983 | 1982 | 1983 | | |
| | 1 | 2 | 3 | 4 | 5 | 6 | 7 | 8 |
| BR Deutschland | 16 908 421 | 17 261 849 | 1 500 279 | 1 507 793 | 8 411 133 | 8 562 360 | 9 687 444 | 9 572 494 |
| Frankreich | 7 428 493 | 6 657 200 | 591 943 | 734 711 | 3 482 692 | 3 696 428 | 4 751 316 | 4 729 354 |
| Italien | 5 849 316 | 5 732 873 | 500 859 | 549 884 | 2 851 840 | 3 031 349 | 4 069 910 | 3 973 405 |
| Niederlande | 2 445 196 | 2 500 689 | 185 569 | 255 398 | 1 231 223 | 1 371 598 | 1 316 550 | 1 249 939 |
| Belgien, Luxemburg | 2 543 191 | 2 345 546 | 203 765 | 211 469 | 1 155 068 | 1 232 549 | 1 396 876 | 1 404 409 |
| Grossbritannien | 3 456 568 | 3 180 588 | 278 400 | 251 277 | 1 550 801 | 1 597 754 | 3 428 458 | 3 267 980 |
| Dänemark | 549 445 | 517 787 | 49 135 | 50 237 | 254 473 | 275 406 | 576 913 | 614 529 |
| Irland | 176 112 | 197 805 | 22 794 | 20 073 | 91 587 | 114 722 | 134 728 | 154 020 |
| Griechenland | 90 915 | 75 068 | 6 134 | 7 703 | 39 396 | 36 878 | 370 395 | 422 934 |
| Österreich | 2 262 699 | 2 153 559 | 191 500 | 223 983 | 1 078 701 | 1 064 855 | 2 263 022 | 2 141 640 |
| Norwegen | 186 348 | 168 051 | 17 080 | 40 997 | 85 100 | 121 444 | 444 671 | 439 204 |
| Schweden | 1 215 249 | 1 096 062 | 111 285 | 90 871 | 528 864 | 507 034 | 1 052 727 | 1 033 936 |
| Portugal | 190 010 | 168 453 | 15 339 | 14 252 | 82 681 | 91 354 | 476 495 | 444 622 |
| Finnland | 338 284 | 319 928 | 28 979 | 31 056 | 156 176 | 159 805 | 454 377 | 441 788 |
| Island | 37 165 | 45 517 | 5 900 | 8 094 | 23 412 | 47 302 | 19 939 | 16 978 |
| Spanien | 617 173 | 655 023 | 62 918 | 76 386 | 315 696 | 419 787 | 1 020 448 | 1 263 845 |
| Türkei | 141 369 | 119 236 | 10 444 | 8 580 | 64 146 | 60 808 | 423 458 | 368 900 |
| Deutsche Dem. Rep. | 79 867 | 81 605 | 6 282 | 7 647 | 40 362 | 42 220 | 232 870 | 221 634 |
| Polen | 103 548 | 82 364 | 5 278 | 9 993 | 39 383 | 40 211 | 181 412 | 179 792 |
| Tschechoslowakei | 168 223 | 185 871 | 15 814 | 20 254 | 87 255 | 119 943 | 227 404 | 222 384 |
| Ungarn | 236 263 | 191 461 | 13 454 | 21 024 | 94 031 | 91 477 | 339 493 | 335 021 |
| Bulgarien | 40 372 | 31 932 | 8 295 | 2 035 | 18 985 | 10 892 | 171 129 | 166 144 |
| Rumänien | 53 640 | 38 158 | 3 449 | 3 988 | 18 654 | 18 805 | 110 355 | 78 435 |
| Sowjetunion | 1 728 320 | 1 683 423 | 105 638 | 139 452 | 825 505 | 821 635 | 402 483 | 437 193 |
| Jugoslawien | 145 843 | 141 857 | 10 103 | 19 245 | 73 888 | 94 219 | 567 483 | 437 173 |
| Übriges Europa | 10 541 | 13 254 | 1 982 | 1 330 | 6 571 | 6 477 | 52 123 | 51 645 |
| Europa | 47 003 571 | 45 645 159 | 3 952 618 | 4 307 732 | 22 607 623 | 23 637 312 | 34 172 479 | 33 669 398 |
| Ägypten | 70 952 | 81 849 | 7 834 | 11 876 | 44 048 | 42 612 | 368 756 | 573 165 |
| Algerien | 366 602 | 263 961 | 42 179 | 46 841 | 126 401 | 225 742 | 204 409 | 152 752 |
| Zaire | 6 693 | 15 653 | 804 | 65 | 10 115 | 3 032 | 29 873 | 31 268 |
| Südafrika | 153 366 | 154 002 | 17 488 | 10 724 | 83 290 | 49 898 | 669 564 | 530 316 |
| Übriges Afrika | 892 130 | 1 314 390 | 93 364 | 51 308 | 564 707 | 744 312 | 1 496 480 | 1 517 501 |
| Afrika | 1 489 743 | 1 829 855 | 161 669 | 120 814 | 828 561 | 1 065 596 | 2 769 082 | 2 805 002 |
| Israel | 205 414 | 303 405 | 22 650 | 24 615 | 185 514 | 127 133 | 452 328 | 511 834 |
| Iran | 81 644 | 148 766 | 16 250 | 2 653 | 66 103 | 32 333 | 464 379 | 391 080 |
| Pakistan | 51 446 | 41 948 | 2 978 | 4 647 | 16 610 | 29 404 | 110 080 | 101 646 |
| Indien | 153 126 | 152 048 | 10 217 | 9 357 | 82 822 | 73 958 | 288 799 | 345 890 |
| Thailand | 104 757 | 102 260 | 8 644 | 7 715 | 55 397 | 57 174 | 144 024 | 125 736 |
| Malaysia | 51 061 | 44 587 | 4 742 | 5 654 | 24 926 | 22 629 | 66 989 | 95 964 |
| China | 153 656 | 146 266 | 15 483 | 14 098 | 74 193 | 77 471 | 241 741 | 263 270 |
| Hongkong | 609 961 | 644 559 | 55 825 | 51 786 | 320 378 | 311 777 | 998 954 | 867 175 |
| Japan | 2 297 789 | 2 147 513 | 191 663 | 197 111 | 1 113 178 | 1 218 555 | 1 435 833 | 1 365 357 |
| Philippinen | 34 735 | 35 298 | 3 563 | 3 539 | 16 642 | 15 026 | 94 895 | 103 430 |
| Indonesien | 65 231 | 47 547 | 5 030 | 2 461 | 18 850 | 18 950 | 159 532 | 204 486 |
| Übriges Asien | 1 634 644 | 1 123 321 | 107 329 | 54 519 | 612 470 | 383 017 | 3 554 425 | 4 369 144 |
| Asien | 5 443 464 | 4 937 518 | 444 374 | 378 155 | 2 587 083 | 2 367 427 | 8 011 979 | 8 745 012 |
| Kanada | 364 246 | 288 616 | 25 538 | 39 626 | 128 981 | 129 376 | 536 609 | 518 505 |
| Ver. Staaten von Amerika | 4 475 486 | 4 153 228 | 358 348 | 412 609 | 2 034 667 | 2 667 040 | 4 129 072 | 4 095 261 |
| Mexiko | 31 635 | 37 454 | 3 732 | 3 792 | 13 442 | 23 047 | 526 096 | 409 995 |
| Kuba | 12 441 | 14 219 | 678 | 47 | 6 777 | 6 036 | 61 561 | 35 634 |
| Kolumbien | 77 176 | 65 322 | 6 242 | 7 229 | 28 259 | 47 035 | 137 067 | 120 688 |
| Venezuela | 10 565 | 7 944 | 885 | 2 948 | 5 431 | 9 853 | 227 429 | 242 091 |
| Brasilien | 287 630 | 282 023 | 26 567 | 25 978 | 144 456 | 134 247 | 451 875 | 414 259 |
| Uruguay | 30 936 | 27 590 | 1 880 | 1 885 | 12 527 | 15 678 | 33 011 | 28 238 |
| Argentinien | 137 415 | 113 745 | 11 060 | 8 751 | 55 823 | 49 554 | 323 244 | 354 880 |
| Chile | 11 673 | 20 459 | 2 437 | 1 596 | 15 218 | 10 513 | 76 684 | 80 132 |
| Peru | 48 366 | 23 703 | 1 430 | 2 469 | 9 512 | 12 993 | 141 273 | 99 868 |
| Übriges Amerika | 543 081 | 480 932 | 39 249 | 49 525 | 267 352 | 230 353 | 711 233 | 550 150 |
| Amerika | 6 030 650 | 5 515 235 | 478 046 | 556 455 | 2 722 445 | 3 335 725 | 7 355 154 | 6 949 701 |
| Australien und Ozeanien | 126 658 | 131 958 | 12 359 | 11 802 | 61 346 | 58 457 | 513 195 | 489 609 |
| Total | 60 094 086 | 58 059 725 | 5 049 066 | 5 374 958 | 28 807 058 | 30 464 517 | 52 821 889 | 52 658 722 |
| davon: | | | | | | | | |
| EWG | 39 448 657 | 38 469 405 | 3 338 878 | 3 588 545 | 19 068 213 | 19 919 044 | 25 732 590 | 25 389 064 |
| EFTA | 4 229 755 | 3 951 570 | 370 083 | 409 253 | 1 954 934 | 1 991 794 | 4 711 231 | 4 518 168 |

78

Importation et exportation de la Suisse par pays

En 1000 francs

71

| Exportation | | | | Handelsbilanz - Balance commerciale | | | | Pays |
|-------------|------------|-----------------------------|------------|-------------------------------------|-------------|-----------------------------|-------------|-----------------------|
| Juni - Juin | | Jan. bis Juni - Jan. à Juin | | 1981 | 1982 | Jan. bis Juni - Jan. à Juin | | |
| 1982 9 | 1983 10 | 1982 11 | 1983 12 | | | 1982 15 | 1983 16 | |
| 861 731 | 924 418 | 4 840 180 | 5 151 644 | - 7 220 977 | - 7 689 355 | - 3 570 953 | - 3 410 716 | Rép. féd. d'Allemagne |
| 438 581 | 414 557 | 2 367 661 | 2 424 244 | - 2 677 177 | - 1 927 846 | - 1 115 031 | - 1 272 184 | France |
| 397 868 | 342 259 | 2 141 081 | 1 926 146 | - 1 779 406 | - 1 759 468 | - 710 759 | - 1 105 203 | Italie |
| 102 203 | 135 070 | 614 242 | 709 208 | - 1 128 646 | - 1 250 750 | - 616 981 | - 662 390 | Pays-Bas |
| 121 894 | 103 267 | 733 956 | 611 173 | - 1 146 315 | - 941 137 | - 421 112 | - 621 376 | Belgique, Luxembourg |
| 262 669 | 296 008 | 1 638 053 | 1 614 096 | - 29 110 | 87 392 | 87 252 | 16 342 | Grande-Bretagne |
| 56 061 | 53 799 | 301 055 | 318 182 | 27 468 | 96 742 | 46 582 | 42 776 | Danemark |
| 13 056 | 11 552 | 74 889 | 87 449 | - 41 384 | - 43 785 | - 16 698 | - 27 273 | Irlande |
| 33 562 | 28 607 | 226 730 | 151 228 | 279 480 | 347 866 | 187 334 | 114 350 | Grèce |
| 182 313 | 194 641 | 1 062 535 | 1 071 785 | 323 | - 11 919 | - 16 166 | 6 930 | Autriche |
| 37 165 | 37 259 | 226 983 | 204 829 | 258 323 | 271 153 | 141 883 | 83 385 | Norvège |
| 82 324 | 97 999 | 504 354 | 502 791 | - 162 522 | - 62 126 | - 24 510 | - 4 243 | Suède |
| 35 868 | 32 360 | 246 091 | 204 648 | 286 485 | 276 169 | 163 410 | 113 294 | Portugal |
| 41 231 | 32 810 | 225 020 | 220 841 | 116 093 | 121 860 | 68 844 | 61 036 | Finlande |
| 1 806 | 1 489 | 8 774 | 9 462 | - 17 226 | - 28 539 | - 14 638 | - 37 840 | Islande |
| 107 530 | 120 338 | 608 564 | 650 834 | 403 275 | 608 822 | 292 868 | 231 047 | Espagne |
| 59 739 | 35 758 | 185 634 | 206 243 | 282 089 | 249 664 | 121 488 | 145 435 | Turquie |
| 18 285 | 10 528 | 111 081 | 65 247 | 153 003 | 140 029 | 70 719 | 23 027 | Rép. dém. allemande |
| 19 813 | 11 780 | 77 338 | 85 436 | 77 864 | 97 428 | 37 955 | 45 225 | Pologne |
| 15 612 | 20 671 | 75 526 | 104 067 | 59 181 | 36 513 | - 11 729 | - 15 876 | Tchécoslovaquie |
| 24 546 | 19 415 | 177 388 | 131 632 | 103 230 | 143 560 | 83 357 | 40 155 | Hongrie |
| 7 817 | 12 309 | 67 061 | 74 117 | 130 757 | 134 212 | 48 076 | 63 225 | Bulgarie |
| 5 829 | 7 343 | 52 711 | 24 959 | 56 715 | 40 277 | 34 057 | 6 154 | Roumanie |
| 41 942 | 37 391 | 192 111 | 226 352 | - 1 325 837 | - 1 246 230 | - 633 394 | - 595 283 | Union soviétique |
| 40 716 | 47 919 | 210 014 | 211 583 | 421 640 | 295 316 | 136 126 | 117 364 | Yougoslavie |
| 4 036 | 4 688 | 26 722 | 29 331 | 41 582 | 38 391 | 20 151 | 22 854 | Reste de l'Europe |
| 3 014 197 | 3 034 235 | 16 995 754 | 17 017 527 | -12 831 092 | -11 975 761 | - 5 611 869 | - 6 619 785 | Europe |
| 44 680 | 43 766 | 280 669 | 238 095 | 297 804 | 491 316 | 236 621 | 195 483 | Egypte |
| 14 189 | 15 059 | 86 007 | 73 711 | - 162 193 | - 111 209 | - 40 394 | - 152 031 | Algérie |
| 2 922 | 1 919 | 12 482 | 11 662 | 23 180 | 15 615 | 2 367 | 8 630 | Zaire |
| 52 911 | 38 373 | 285 098 | 242 196 | 516 198 | 376 314 | 201 808 | 192 298 | Afrique du Sud |
| 123 142 | 133 143 | 689 236 | 720 584 | 604 350 | 203 111 | 124 529 | - 23 728 | Reste de l'Afrique |
| 237 844 | 232 260 | 1 353 492 | 1 286 248 | 1 279 339 | 975 147 | 524 931 | 220 652 | Afrique |
| 30 787 | 42 207 | 260 692 | 282 487 | 246 914 | 208 429 | 75 178 | 155 354 | Israël |
| 30 659 | 53 243 | 173 758 | 303 649 | 382 735 | 242 314 | 107 655 | 271 316 | Iran |
| 6 631 | 12 238 | 40 811 | 58 931 | 58 634 | 59 698 | 24 201 | 29 527 | Pakistan |
| 23 106 | 23 152 | 156 743 | 144 228 | 135 673 | 193 842 | 73 921 | 70 270 | Inde |
| 7 620 | 15 696 | 58 674 | 69 754 | 39 267 | 23 476 | 3 277 | 12 580 | Thaïlande |
| 12 576 | 16 085 | 51 772 | 99 723 | 15 928 | 51 377 | 26 846 | 77 094 | Malaisie |
| 35 965 | 28 807 | 113 663 | 106 448 | 88 085 | 117 004 | 39 470 | 28 977 | Chine |
| 69 719 | 72 007 | 438 452 | 421 194 | 388 993 | 222 616 | 118 074 | 109 417 | Hongkong |
| 121 095 | 135 211 | 677 464 | 677 467 | - 861 956 | - 782 156 | - 435 714 | - 541 088 | Japon |
| 9 694 | 11 652 | 48 463 | 44 502 | 60 160 | 68 132 | 31 821 | 29 476 | Philippines |
| 15 847 | 10 461 | 117 145 | 65 156 | 94 301 | 156 939 | 98 295 | 46 206 | Indonésie |
| 441 383 | 350 107 | 2 324 170 | 2 025 289 | 1 919 781 | 3 245 823 | 1 711 700 | 1 642 272 | Reste de l'Asie |
| 805 082 | 770 866 | 4 461 807 | 4 298 828 | 2 568 515 | 3 807 494 | 1 874 724 | 1 931 401 | Asie |
| 32 474 | 38 740 | 223 473 | 279 177 | 172 363 | 229 889 | 94 492 | 149 801 | Canada |
| 353 335 | 401 821 | 2 001 207 | 2 036 314 | - 346 414 | - 57 967 | - 33 460 | - 630 726 | Etats-Unis d'Amérique |
| 39 377 | 25 063 | 233 695 | 76 495 | 494 461 | 372 541 | 220 253 | 53 448 | Mexique |
| 2 270 | 2 006 | 15 709 | 31 872 | 49 120 | 21 415 | 8 932 | 25 836 | Cuba |
| 16 331 | 6 448 | 63 011 | 52 990 | 59 891 | 55 366 | 34 752 | 5 955 | Colombie |
| 23 950 | 12 961 | 113 935 | 76 769 | 216 864 | 234 147 | 108 504 | 66 916 | Venezuela |
| 38 436 | 48 358 | 199 612 | 169 625 | 164 245 | 132 236 | 55 156 | 35 378 | Brésil |
| 2 038 | 1 604 | 13 508 | 11 985 | 2 075 | 648 | 981 | - 3 693 | Uruguay |
| 33 333 | 18 881 | 196 413 | 103 092 | 185 829 | 241 135 | 140 590 | 53 538 | Argentine |
| 7 966 | 15 684 | 41 540 | 39 909 | 65 011 | 59 673 | 26 322 | 29 396 | Chili |
| 13 338 | 4 410 | 58 148 | 36 116 | 92 907 | 76 165 | 48 636 | 23 123 | Pérou |
| 41 650 | 49 765 | 270 753 | 223 862 | 168 152 | 69 218 | 3 401 | - 6 491 | Reste de l'Amérique |
| 604 498 | 625 741 | 3 431 004 | 3 138 206 | 1 324 504 | 1 434 466 | 708 559 | - 197 519 | Amérique |
| 42 332 | 39 902 | 251 218 | 211 889 | 386 537 | 357 651 | 189 872 | 1 534 432 | Australie et Océanie |
| 4 703 953 | 4 703 005 | 26 493 275 | 25 952 698 | - 7 272 197 | - 5 401 003 | - 2 313 783 | - 4 511 819 | Total |
| 2 287 625 | 2 309 537 | 12 937 847 | 12 993 370 | -13 716 067 | -13 080 341 | - 6 130 366 | - 6 925 674 | dont: |
| 380 707 | 396 558 | 2 273 757 | 2 214 356 | 481 476 | 566 598 | 318 823 | 222 562 | CEE |
| | | | | | | | | AELE |

Aussenhandel nach Verwendungszweck Commerce extérieur par catégories d'utilisation

In Millionen Franken – En millions de francs

72

| Monat Mois | Einfuhr – Importation | | | | | Ausfuhr – Exportation | | | | |
|----------------------------------|---|-------------------------------|-----------------------------|----------------------------------|--------|---|-------------------------------|-----------------------------|----------------------------------|--------|
| | Rohstoffe, Halb- fabrikate | Energie- träger | Investi- tions- güter | Konsum- güter | Total | Rohstoffe, Halb- fabrikate | Energie- träger | Investi- tions- güter | Konsum- güter | Total |
| | Matières premières, produits mi- fabriqués | Produits énergé- tiques | Biens d'équipe- ment | Biens de consom- mation | | Matières premières, produits mi- fabriqués | Produits énergé- tiques | Biens d'équipe- ment | Biens de consom- mation | |
| 1982 | | | | | | | | | | |
| April – Avril | 1 780 | 542 | 1 032 | 1 734 | 5 088 | 1 635 | 8 | 1 517 | 1 254 | 4 414 |
| Mai – Mai | 1 685 | 511 | 791 | 1 572 | 4 559 | 1 670 | 4 | 1 443 | 1 229 | 4 346 |
| Juni – Juin | 1 905 | 465 | 878 | 1 801 | 5 049 | 1 741 | 5 | 1 668 | 1 290 | 4 704 |
| Juli – Juillet | 1 674 | 433 | 870 | 1 681 | 4 658 | 1 543 | 8 | 1 534 | 1 194 | 4 279 |
| August – Août | 1 491 | 564 | 714 | 1 369 | 4 138 | 1 179 | 5 | 1 237 | 938 | 3 359 |
| Sep. – Sep. | 1 857 | 540 | 878 | 1 872 | 5 147 | 1 534 | 5 | 1 496 | 1 230 | 4 265 |
| Okt. – Oct. | 1 860 | 577 | 877 | 1 584 | 4 898 | 1 715 | 4 | 1 507 | 1 297 | 4 523 |
| Nov. – Nov. | 1 942 | 604 | 976 | 1 746 | 5 268 | 1 765 | 6 | 1 664 | 1 391 | 4 826 |
| Dez. – Déc. | 1 759 | 685 | 949 | 1 757 | 5 150 | 1 701 | 8 | 1 878 | 1 338 | 4 925 |
| 1983 | | | | | | | | | | |
| Jan. – Jan. | 1 682 | 597 | 732 | 1 461 | 4 472 | 1 516 | 7 | 1 255 | 1 060 | 3 838 |
| Feb. – Fév. | 1 736 | 605 | 817 | 1 575 | 4 733 | 1 553 | 6 | 1 332 | 1 137 | 4 028 |
| März – Mars | 1 947 | 650 | 1 192 | 2 023 | 5 812 | 1 874 | 15 | 1 558 | 1 350 | 4 797 |
| April – Avril | 1 804 | 511 | 1 134 | 1 666 | 5 115 | 1 723 | 13 | 1 396 | 1 149 | 4 281 |
| Mai – Mai | 1 884 | 569 | 897 | 1 631 | 4 981 | 1 731 | 14 | 1 350 | 1 223 | 4 318 |
| Juni – Juin | 2 077 | 559 | 1 021 | 1 718 | 5 375 | 1 837 | 8 | 1 561 | 1 297 | 4 703 |
| 1983 Jan. b. Juni, ¹⁾ | 11 128 | 3 488 | 5 792 | 10 056 | 30 464 | 10 228 | 64 | 8 449 | 7 212 | 25 953 |
| 1982 Jan. à Juin | 10 688 | 3 100 | 5 059 | 9 957 | 28 804 | 10 135 | 32 | 8 917 | 7 405 | 26 489 |

¹⁾ Bereinigte Zahlen. – Chiffres rectifiés.

Preisindex des Aussenhandels Indice des prix du commerce extérieur

73

| Jahr und Quartal Année et trimestre | Einfuhr Importation | | | | Ausfuhr Exportation | |
|--|--|-----------------------------|----------------------------------|-------|-----------------------------|-------|
| | Rohstoffe und Halb- fabrikate | Investi- tions- güter | Konsum- güter | Total | Investi- tions- güter | Total |
| | Matières premières et produits mi- fabriqués | Biens d'équi- pement | Biens de consom- mation | | Biens d'équi- pement | |
| 1970 = 100 | | | | | | |
| 1978 | 98,4 | 119,5 | 113,9 | 113,4 | 149,5 | 126,7 |
| 1979 | 100,5 | 114,0 | 115,4 | 119,8 | 148,2 | 130,6 |
| 1980 | 134,1 | 122,1 | 130,4 | 144,6 | 152,2 | 144,7 |
| 1981 | 110,7 | 129,7 | 140,4 | 140,8 | 162,8 | 148,9 |
| 1982 | 108,7 | 132,1 | 137,0 | 138,8 | 174,0 | 154,3 |
| 1982 | | | | | | |
| I | 105,2 | 122,9 | 135,3 | 134,0 | 167,8 | 150,9 |
| II | 107,8 | 132,8 | 139,6 | 138,6 | 172,2 | 150,8 |
| III | 112,1 | 137,2 | 137,7 | 141,9 | 179,1 | 158,0 |
| IV | 112,1 | 135,3 | 137,8 | 142,6 | 178,6 | 160,4 |
| 1983 | | | | | | |
| I | 113,1 | 136,7 | 140,3 | 141,4 | 174,1 | 159,6 |
| II | 105,8 | 140,2 | 137,3 | 137,4 | 178,3 | 160,5 |
| III | | | | | | |
| IV | | | | | | |

Mengenindex des Aussenhandels Indice des quantités du commerce extérieur

74

| Jahr und Quartal Année et trimestre | Einfuhr Importation | | | | Ausfuhr Exportation | |
|--|--|-----------------------------|----------------------------------|-------|-----------------------------|-------|
| | Rohstoffe und Halb- fabrikate | Investi- tions- güter | Konsum- güter | Total | Investi- tions- güter | Total |
| | Matières premières et produits mi- fabriqués | Biens d'équi- pement | Biens de consom- mation | | Biens d'équi- pement | |
| 1970 = 100 | | | | | | |
| 1978 | 139,5 | 121,7 | 144,0 | 133,9 | 129,4 | 151,9 |
| 1979 | 157,9 | 132,6 | 154,4 | 146,0 | 136,2 | 155,3 |
| 1980 | 156,6 | 157,7 | 160,0 | 151,1 | 150,4 | 157,9 |
| 1981 | 167,7 | 158,1 | 161,8 | 154,6 | 149,8 | 165,1 |
| 1982 | 162,3 | 148,9 | 165,8 | 151,5 | 142,9 | 158,9 |
| 1982 | | | | | | |
| I | 167,9 | 146,1 | 163,2 | 152,7 | 139,8 | 160,9 |
| II | 165,3 | 155,0 | 166,5 | 153,7 | 146,3 | 166,0 |
| III | 148,7 | 136,8 | 162,7 | 142,5 | 130,1 | 140,2 |
| IV | 164,6 | 157,8 | 167,8 | 155,6 | 154,2 | 165,7 |
| 1983 | | | | | | |
| I | 157,5 | 152,7 | 164,1 | 153,8 | 130,0 | 147,7 |
| II | 180,8 | 165,9 | 166,2 | 163,1 | 131,7 | 154,3 |
| III | | | | | | |
| IV | | | | | | |

Ertragsbilanz – Balance des revenus

In Millionen Franken – En millions de francs

| Jahr Année | Aussenhandel Commerce extérieur | | | Dienstleistungen Services | | | | Arbeits- einkommen Revenu du travail | Kapital- erträge ³⁾ Revenus des capitaux ³⁾ | Einseitige Übertra- gungen Transferts unilaté- raux | Total |
|-----------------------------|---|--------------------------------------|---|---------------------------------|--|--|---|---|---|--|--------|
| | Spezial- handel ¹⁾ Commerce spécial ¹⁾ | Übrige Posten Autres postes | Elek- trische Energie Energie élec- trique | Fremden- verkehr Tourisme | Privat- versiche- rungen Assu- rances privées | Übrige Posten ²⁾ Autres postes ²⁾ | Übrige Dienst- leistungen ³⁾ Autres services ³⁾ | | | | |
| Einnahmen – Recettes | | | | | | | | | | | |
| 1978 | 41 780 | 875 | 580 | 5 630 | 420 | 1 125 | 2 815 | 960 | 8 615 | 760 | 63 560 |
| 1979 | 44 030 | 975 | 785 | 5 640 | 480 | 1 155 | 2 950 | 985 | 9 495 | 815 | 67 310 |
| 1980 | 48 580 | 1 170 | 875 | 6 870 | 480 | 1 280 | 3 325 | 1 020 | 10 230 | 875 | 74 705 |
| 1981 | 52 820 | 1 270 | 1 190 | 7 840 | 520 | 1 490 | 3 970 | 870 | 13 640 | 1 440 | 85 050 |
| 1982 | 52 660 | 1 180 | 1 130 | 8 110 | 510 | 1 420 | 4 390 | 900 | 13 710 | 1 530 | 85 540 |
| Ausgaben – Dépenses | | | | | | | | | | | |
| 1978 | 42 300 | 1 720 | 360 | 3 730 | 10 | 350 | 1 055 | 2 410 | 1 345 | 2 410 | 55 690 |
| 1979 | 48 730 | 1 900 | 470 | 4 160 | 10 | 355 | 1 205 | 2 595 | 1 240 | 2 580 | 63 245 |
| 1980 | 58 970 | 2 590 | 450 | 4 940 | 10 | 315 | 1 315 | 2 910 | 1 325 | 2 785 | 75 610 |
| 1981 | 60 090 | 2 770 | 540 | 5 260 | 10 | 400 | 1 850 | 3 450 | 1 840 | 3 410 | 79 620 |
| 1982 | 58 060 | 2 150 | 490 | 5 680 | 10 | 430 | 1 840 | 3 790 | 2 010 | 3 700 | 78 160 |
| Saldo – Solde | | | | | | | | | | | |
| 1978 | - 520 | - 845 | 220 | 1 900 | 410 | 775 | 1 760 | -1 450 | 7 270 | -1 650 | 7 870 |
| 1979 | - 4 700 | - 925 | 315 | 1 480 | 470 | 800 | 1 745 | -1 610 | 8 255 | -1 765 | 4 065 |
| 1980 | -10 390 | -1 420 | 425 | 1 930 | 470 | 965 | 2 010 | -1 890 | 8 905 | -1 910 | - 905 |
| 1981 | - 7 270 | -1 500 | 650 | 2 580 | 510 | 1 090 | 2 120 | -2 580 | 11 800 | -1 970 | 5 430 |
| 1982 | - 5 400 | - 970 | 640 | 2 430 | 500 | 990 | 2 550 | -2 890 | 11 700 | -2 170 | 7 380 |

¹⁾ Ab 1980 ohne Gold und Silber. – Dès 1980 sans l'or et l'argent.

²⁾ Transithandels-geschäfte; Gütertransporte; Post- und Fernmeldeverkehr. – Opération de commerce en transit; Transports de marchandises, Postes et télécommunications.

³⁾ Die Positionen übriger Dienstleistungen, Arbeitseinkommen und Kapitalerträge wurden revidiert. – Les postes autres services, revenus du travail et des capitaux ont été révisés.

PREISE – PRIX

Index der Konsumentenpreise – Indice des prix à la consommation

Bedarfsgruppen – Groupes de consommation

| Jahresmittel und Monat Moyenne an- nuelle et mois | Nahrungs- mittel Alimen- tation | Getränke und Tabak- waren Boissons et tabacs | Bekleid- ung Habile- ment | Miete Loyer | Heizung und Be- leuchtung Chauffage et éclairage | Haushalt- einrichtung u. -unterhalt Aménage- ment et entretien du logement | Verkehr Trans- ports | Körper- u. Gesund- heitspflege Santé et soins per- sonnels | Bildung und Erholung Instruction et loisirs | Totalindex Indice général |
|--|--|--|------------------------------------|----------------|---|--|----------------------------|---|--|---------------------------------|
| September – Septembre 1977 = 100 | | | | | | | | | | |
| 1981 | 126,8 | 112,5 | 109,8 | 105,7 | 161,7 | 109,6 | 112,0 | 113,2 | 113,2 | 115,7 |
| 1982 | 135,4 | 119,0 | 114,4 | 115,6 | 166,2 | 114,8 | 113,7 | 120,8 | 119,3 | 122,2 |
| 1982 | | | | | | | | | | |
| Juni – Juin | 137,3 | 118,6 | 114,3 | 117,1 | 165,4 | 115,3 | 114,0 | 120,5 | 116,5 | 122,5 |
| Juli – Juillet | 139,7 | 118,6 | 114,3 | 117,1 | 163,5 | 115,3 | 114,4 | 120,8 | 116,5 | 123,0 |
| August – Août | 140,7 | 120,2 | 114,3 | 117,1 | 166,2 | 115,3 | 114,4 | 120,8 | 120,2 | 123,9 |
| Sep. – Sep. | 140,8 | 120,2 | 115,7 | 117,1 | 173,1 | 115,9 | 114,5 | 121,1 | 120,2 | 124,4 |
| Okt. – Oct. | 138,5 | 120,2 | 115,7 | 117,1 | 181,9 | 115,9 | 115,8 | 122,5 | 121,1 | 124,7 |
| Nov. – Nov. | 135,8 | 122,4 | 115,7 | 120,5 | 179,2 | 115,9 | 115,8 | 122,5 | 122,6 | 125,1 |
| Dez. – Déc. | 135,5 | 122,4 | 116,4 | 120,5 | 172,9 | 116,4 | 114,7 | 122,8 | 122,6 | 124,7 |
| 1983 | | | | | | | | | | |
| Dezember – Décembre 1982 = 100 | | | | | | | | | | |
| Jan. – Jan. | 100,4 | 100,0 | 100,0 | 100,0 | 95,4 | 100,0 | 99,3 | 101,3 | 100,0 | 99,9 |
| Feb. – Fév. | 101,0 | 100,3 | 100,0 | 100,0 | 91,2 | 100,0 | 98,9 | 101,3 | 101,7 | 100,0 |
| März – Mars | 101,8 | 100,3 | 100,9 | 100,0 | 89,8 | 101,0 | 98,4 | 101,6 | 101,7 | 100,2 |
| April – Avril | 102,7 | 100,3 | 100,9 | 100,0 | 91,5 | 101,0 | 98,6 | 101,6 | 101,7 | 100,5 |
| Mai – Mai | 102,2 | 100,5 | 100,9 | 101,5 | 90,7 | 101,0 | 99,5 | 102,7 | 100,2 | 100,6 |
| Juni – Juin | 103,6 | 100,5 | 101,3 | 101,5 | 91,8 | 101,3 | 99,6 | 102,9 | 100,2 | 101,0 |
| Juli – Juillet | 102,4 | 100,5 | 101,3 | 101,5 | 91,6 | 101,3 | 99,8 | 103,2 | 100,2 | 100,8 |

75

76

Grosshandelspreisindex nach Herkunft und Art der Waren
Indice des prix de gros selon la provenance et le genre des marchandises

1963 = 100

Herkunft der Waren – Provenance des marchandises

Warenarten – Genres des marchandises

77

| Jahresmittel und Monatsende | Inland- waren | Import- waren | Total- Index |
|-----------------------------------|------------------------------|--------------------------------|-------------------|
| | Marchan- dises suisses | Marchan- dises importées | Indice général |
| 1978 | 145,6 | 136,3 | 142,9 |
| 1979 | 148,4 | 147,9 | 148,3 |
| 1980 | 155,0 | 158,0 | 155,9 |
| 1981 | 163,7 | 167,8 | 165,0 |
| 1982 | 169,7 | 167,8 | 169,2 |
| 1982 | | | |
| Juni | 169,9 | 168,4 | 169,5 |
| Juli | 170,5 | 167,9 | 169,8 |
| August | 170,3 | 167,5 | 169,5 |
| September | 170,6 | 168,8 | 170,1 |
| Oktober | 170,8 | 169,2 | 170,4 |
| November | 170,7 | 167,6 | 169,9 |
| Dezember | 170,7 | 166,3 | 169,5 |
| 1983 | | | |
| Januar | 170,6 | 164,6 | 168,9 |
| Februar | 170,2 | 163,2 | 168,2 |
| März | 170,1 | 163,3 | 168,1 |
| April | 170,5 | 164,7 | 168,9 |
| Mai | 170,9 | 165,1 | 169,3 |
| Juni | 171,4 | 166,7 | 170,0 |
| Juli | 171,6 | 165,8 | 170,0 |

78

| Moyenne annuelle et fin de mois | Landw. Pro- dukte u. Nah- rungsmittel- rohstoffe | Energieträger und Hilfsstoffe | Verarbeitete Nahrungs- mittel, Ge- tränke, Tabak | Textilien |
|---------------------------------------|---|---|---|-----------|
| | Prod. agric. et mat. prem. p. denrées alimentaires | Produits énergétiques et connexes | Prod. alim. transformés, boissons, tabacs | |
| 1978 | 146,1 | 185,5 | 151,1 | 103,0 |
| 1979 | 146,9 | 221,2 | 153,5 | 104,1 |
| 1980 | 149,3 | 236,3 | 158,8 | 113,0 |
| 1981 | 157,3 | 255,6 | 167,8 | 118,9 |
| 1982 | 159,1 | 261,9 | 176,9 | 117,8 |
| 1982 | | | | |
| Juin | 160,0 | 263,2 | 177,2 | 117,8 |
| Juillet | 159,9 | 262,2 | 178,6 | 118,9 |
| Août | 157,1 | 264,4 | 178,6 | 118,8 |
| Septembre | 156,8 | 269,2 | 178,4 | 118,9 |
| Octobre | 157,4 | 272,9 | 180,1 | 118,6 |
| November | 158,7 | 267,4 | 180,3 | 118,4 |
| Décembre | 159,3 | 263,6 | 180,2 | 117,6 |
| 1983 | | | | |
| Janvier | 159,9 | 257,3 | 180,2 | 117,2 |
| Février | 160,6 | 249,5 | 180,4 | 117,0 |
| Mars | 161,5 | 251,1 | 179,7 | 116,9 |
| Avril | 161,9 | 256,2 | 180,0 | 116,9 |
| Mai | 163,6 | 253,3 | 180,5 | 117,5 |
| Juin | 166,1 | 256,6 | 180,9 | 118,2 |
| Juillet | 164,7 | 255,2 | 182,0 | 118,9 |

Warenarten

Genres des marchandises

78

Fort-
setzung

| Jahresmittel und Monatsende | Metalle u. Metall- waren | davon – dont | |
|-----------------------------------|--------------------------------|--------------------|-----------------------------|
| | | Eisen und Stahl | Nicht- Eisen- Metalle |
| | | | Fer et acier |
| 1978 | 152,8 | 162,4 | 118,3 |
| 1979 | 158,3 | 167,0 | 131,8 |
| 1980 | 168,1 | 177,6 | 141,9 |
| 1981 | 175,1 | 186,3 | 141,3 |
| 1982 | 179,5 | 193,8 | 131,9 |
| 1982 | | | |
| Juni | 180,1 | 196,5 | 127,3 |
| Juli | 180,6 | 194,7 | 132,7 |
| August | 180,2 | 193,8 | 133,1 |
| September | 179,7 | 192,7 | 132,5 |
| Oktober | 179,0 | 190,3 | 135,0 |
| November | 177,3 | 188,0 | 132,2 |
| Dezember | 176,8 | 188,3 | 129,8 |
| 1983 | | | |
| Januar | 176,7 | 187,7 | 130,8 |
| Februar | 176,4 | 186,0 | 133,7 |
| März | 176,7 | 186,2 | 134,0 |
| April | 177,9 | 186,0 | 137,4 |
| Mai | 179,4 | 187,9 | 140,6 |
| Juni | 179,5 | 188,0 | 140,9 |
| Juli | 179,5 | 187,7 | 141,6 |

78

Suite

| Moyenne annuelle et fin de mois | Holz und Kork | Papier und Papierwaren | Häute, Leder, Kautschuk u. Kunststoffw. | Baustoffe, Keramik u. Glas |
|---------------------------------------|---------------------|------------------------------------|---|----------------------------------|
| | Bois et liège | Papier et ouvrages en papier | Peaux, cuirs, caoutchouc et ouvrages en matière plast. | |
| 1978 | 145,9 | 139,1 | 128,8 | 175,8 |
| 1979 | 147,7 | 134,9 | 138,0 | 177,2 |
| 1980 | 157,7 | 144,8 | 138,7 | 186,9 |
| 1981 | 170,6 | 156,3 | 143,0 | 199,9 |
| 1982 | 171,9 | 160,4 | 147,2 | 216,0 |
| 1982 | | | | |
| Juin | 172,0 | 160,9 | 148,0 | 217,3 |
| Juillet | 172,1 | 160,7 | 147,2 | 217,3 |
| Août | 172,7 | 160,7 | 147,3 | 217,2 |
| Septembre | 172,5 | 160,4 | 146,6 | 217,4 |
| Octobre | 169,0 | 159,4 | 146,0 | 216,7 |
| November | 168,7 | 159,4 | 146,1 | 216,9 |
| Décembre | 168,5 | 159,4 | 146,8 | 217,5 |
| 1983 | | | | |
| Janvier | 169,3 | 156,5 | 146,3 | 218,1 |
| Février | 166,0 | 156,4 | 146,2 | 221,7 |
| Mars | 165,7 | 156,5 | 146,2 | 223,1 |
| Avril | 166,0 | 156,2 | 146,6 | 223,0 |
| Mai | 166,0 | 156,2 | 146,5 | 223,0 |
| Juin | 164,8 | 156,2 | 146,4 | 223,0 |
| Juillet | 165,3 | 156,2 | 146,5 | 222,9 |

Grosshandelspreisindex – Indice des prix de gros

79

| Indexstand – Niveau de l'indice | | | | | Veränderung in % gegenüber dem Vorjahresmonat Variation en % par rapport au mois correspondant de l'année précédente | | | |
|---------------------------------|------------|-------|-------|-------|--|------|------|------|
| Monat – Mois | 1963 = 100 | | | | 1980 | 1981 | 1982 | 1983 |
| | 1980 | 1981 | 1982 | 1983 | | | | |
| Jan. – Jan. | 153,0 | 160,6 | 168,1 | 168,9 | 7,0 | 5,0 | 4,7 | 0,5 |
| Feb. – Fév. | 153,6 | 161,8 | 168,2 | 168,2 | 5,9 | 5,3 | 4,0 | 0,0 |
| März – Mars | 155,0 | 163,1 | 167,4 | 168,1 | 6,5 | 5,2 | 2,6 | 0,4 |
| April – Avril | 156,0 | 163,6 | 168,6 | 168,9 | 6,3 | 4,9 | 3,1 | 0,2 |
| Mai – Mai | 155,7 | 164,4 | 169,8 | 169,3 | 4,8 | 5,6 | 3,3 | -0,3 |
| Juni – Juin | 155,8 | 164,4 | 169,5 | 170,0 | 4,4 | 5,5 | 3,1 | 0,3 |
| Juli – Juillet | 156,2 | 165,7 | 169,8 | 170,0 | 4,8 | 6,1 | 2,5 | 0,1 |
| August – Août | 155,9 | 166,6 | 169,5 | | 4,8 | 6,9 | 1,7 | |
| Sep. – Sep. | 155,8 | 166,6 | 170,1 | | 4,0 | 6,9 | 2,1 | |
| Okt. – Oct. | 157,0 | 167,8 | 170,4 | | 4,5 | 6,9 | 1,5 | |
| Nov. – Nov. | 158,3 | 167,4 | 169,9 | | 4,3 | 5,7 | 1,5 | |
| Dez. – Déc. | 158,9 | 167,7 | 169,5 | | 4,6 | 5,5 | 1,1 | |
| Mittel – Moyenne | 155,9 | 165,0 | 169,2 | | 5,1 | 5,8 | 2,5 | |

Index der Konsumentenpreise – Indice des prix à la consommation

80

| Indexstand – Niveau de l'indice | | | | | | | | |
|---------------------------------|--|-------|-------|-------|--|-------|-------|-------|
| Monat – Mois | September – Septembre 1966 = 100 ¹⁾ | | | | September – Septembre 1977 = 100 ²⁾ | | | |
| | 1980 | 1981 | 1982 | 1983 | 1980 | 1981 | 1982 | 1983 |
| Jan. – Jan. | 179,6 | 188,8 | 200,3 | 209,9 | 106,5 | 112,0 | 118,8 | 124,5 |
| Feb. – Fév. | 179,9 | 190,6 | 200,6 | 210,2 | 106,7 | 113,1 | 119,0 | 124,7 |
| März – Mars | 180,4 | 191,9 | 201,0 | 210,6 | 107,0 | 113,8 | 119,2 | 124,9 |
| April – Avril | 181,3 | 191,5 | 202,1 | 211,2 | 107,5 | 113,6 | 119,9 | 125,3 |
| Mai – Mai | 182,3 | 193,2 | 204,7 | 211,4 | 108,2 | 114,6 | 121,4 | 125,4 |
| Juni – Juin | 183,0 | 194,5 | 206,5 | 212,3 | 108,5 | 115,4 | 122,5 | 125,9 |
| Juli – Juillet | 183,6 | 195,6 | 207,3 | 211,9 | 108,9 | 116,0 | 123,0 | 125,7 |
| August – Août | 184,8 | 198,6 | 208,9 | | 109,6 | 117,8 | 123,9 | |
| Sep. – Sep. | 184,9 | 198,7 | 209,7 | | 109,7 | 117,9 | 124,4 | |
| Okt. – Oct. | 184,5 | 198,0 | 210,2 | | 109,5 | 117,5 | 124,7 | |
| Nov. – Nov. | 186,3 | 199,4 | 210,8 | | 110,5 | 118,2 | 125,1 | |
| Dez. – Déc. | 187,0 | 199,3 | 210,2 | | 110,9 | 118,2 | 124,7 | |
| Mittel – Moyenne | 183,1 | 195,0 | 206,0 | | 108,6 | 115,7 | 122,2 | |

1) Ab Oktober 1977 mit neuem Index September 1977 = 100 verkettet. – Dès octobre 1977, le nouvel indice septembre 1977 = 100 est rattaché à l'ancien.
2) Ab Januar 1983 mit neuem Index Dezember 1982 = 100 verkettet. – Dès janvier 1983, le nouvel indice décembre 1982 = 100 est rattaché à l'ancien.

Index der Konsumentenpreise – Indice des prix à la consommation

81

| Indexstand – Niveau de l'indice | | | | | Veränderung in % gegenüber dem Vorjahresmonat Variation en % par rapport au mois correspondant de l'année précédente | | | |
|---------------------------------|--------------------------|-------|-------|-------|--|------|------|------|
| Monat – Mois | August – Août 1939 = 100 | | | | 1980 | 1981 | 1982 | 1983 |
| | 1980 | 1981 | 1982 | 1983 | | | | |
| Jan. – Jan. | 405,7 | 426,5 | 452,5 | 474,4 | 5,1 | 5,1 | 6,1 | 4,8 |
| Feb. – Fév. | 406,4 | 430,6 | 453,2 | 474,9 | 4,1 | 6,0 | 5,3 | 4,8 |
| März – Mars | 407,6 | 433,4 | 454,0 | 475,8 | 3,9 | 6,3 | 4,7 | 4,8 |
| April – April | 409,6 | 432,6 | 456,6 | 477,1 | 4,1 | 5,6 | 5,6 | 4,5 |
| Mai – Mai | 411,8 | 436,4 | 462,3 | 477,6 | 4,3 | 6,0 | 5,9 | 3,3 |
| Juni – Juin | 413,4 | 439,4 | 466,5 | 479,6 | 3,3 | 6,3 | 6,2 | 2,8 |
| Juli – Juillet | 414,7 | 441,9 | 468,3 | 478,7 | 3,3 | 6,6 | 6,0 | 2,2 |
| August – Août | 417,5 | 448,6 | 471,9 | | 4,2 | 7,4 | 5,2 | |
| Sep. – Sep. | 417,7 | 448,9 | 473,6 | | 3,8 | 7,5 | 5,5 | |
| Okt. – Oct. | 416,8 | 447,3 | 474,9 | | 3,6 | 7,3 | 6,2 | |
| Nov. – Nov. | 420,8 | 450,4 | 476,3 | | 4,2 | 7,0 | 5,8 | |
| Dez. – Déc. | 422,4 | 450,3 | 474,9 | | 4,4 | 6,6 | 5,5 | |
| Mittel – Moyenne | 413,7 | 440,5 | 465,4 | | 4,0 | 6,5 | 5,7 | |

Index der Preise landwirtschaftlicher Produktionsmittel
Indice des prix des agents de la production agricole

| Jahresmittel und Monatsende Moyenne annuelle et fin de mois | Futtermittel Fourrage | Dünger Engrais | Saatgut Semences | Pflanzenschutzmittel Produits contre les parasites végétaux | Treibstoffe Carburants | Geräte und Maschinen Machines et outils | Bauten Constructions | Zinssatz für l. Hyp. Taux pour lère hyp. | Familienfremde Arbeit Main-d'œuvre | Gesamtindex Indice total |
|--|--------------------------|-------------------|---------------------|--|---------------------------|--|-------------------------|---|---------------------------------------|-----------------------------|
| | 1976 = 100 | | | | | | | | | |
| 1977 | 106,5 | 96,7 | 107,8 | 90,0 | 99,0 | 101,0 | 102,2 | 89,2 | 102,0 | 100,5 |
| 1978 | 106,4 | 92,9 | 105,2 | 87,2 | 90,5 | 103,1 | 103,9 | 80,3 | 106,2 | 99,6 |
| 1979 | 106,1 | 89,4 | 91,9 | 83,7 | 129,3 | 104,1 | 105,5 | 70,0 | 110,3 | 99,6 |
| 1980 | 109,1 | 95,8 | 93,7 | 88,1 | 136,7 | 108,3 | 110,6 | 73,7 | 115,9 | 103,8 |
| 1981 | 111,3 | 104,6 | 98,8 | 92,3 | 152,1 | 115,3 | 119,4 | 87,8 | 126,7 | 111,5 |
| 1982 | 115,3 | 110,3 | 102,7 | 97,5 | 151,9 | 121,8 | 127,8 | 101,3 | 132,4 | 118,4 |
| 1982 | | | | | | | | | | |
| Juni - Juin | 115,8 | 111,4 | 103,0 | 97,5 | 149,6 | 121,4 | 127,9 | 102,6 | 133,8 | 118,9 |
| Juli - Juil. | 116,0 | 109,8 | 102,4 | 97,5 | 151,8 | 121,4 | 127,4 | 101,5 | 134,5 | 118,7 |
| Aug. - Août | 116,2 | 110,3 | 102,4 | 97,5 | 153,6 | 121,4 | 127,4 | 101,5 | 134,8 | 118,9 |
| Sep. - Sep. | 115,9 | 111,7 | 102,4 | 97,5 | 159,7 | 121,4 | 127,6 | 101,5 | 134,8 | 119,1 |
| Okt. - Oct. | 116,6 | 113,7 | 102,4 | 97,5 | 166,7 | 123,2 | 127,9 | 101,5 | 134,1 | 119,9 |
| Nov. - Nov. | 115,9 | 108,8 | 102,4 | 97,5 | 164,0 | 123,2 | 127,9 | 101,5 | 134,0 | 119,4 |
| Dez. - Déc. | 116,0 | 108,9 | 102,4 | 97,5 | 155,5 | 123,2 | 128,1 | 101,3 | 133,9 | 119,2 |
| 1983 | | | | | | | | | | |
| Jan. - Jan. | 116,4 | 110,0 | 110,7 | 101,0 | 148,8 | 125,3 | 132,4 | 100,6 | 134,3 | 120,3 |
| Feb. - Fév. | 116,4 | 108,9 | 110,7 | 101,0 | 140,6 | 125,3 | 132,2 | 100,4 | 134,6 | 119,9 |
| März - Mars | 115,7 | 106,6 | 110,7 | 101,0 | 140,3 | 126,7 | 132,6 | 100,4 | 134,9 | 119,9 |
| April - Avril | 115,8 | 107,0 | 110,6 | 101,0 | 144,5 | 126,5 | 132,4 | 93,5 | 135,3 | 119,0 |
| Mai - Mai | 116,1 | 107,7 | 110,6 | 101,0 | 141,6 | 126,5 | 132,3 | 93,5 | 138,9 | 119,4 |
| Juni - Juin | 116,4 | 107,7 | 110,6 | 101,0 | 145,0 | 126,5 | 131,6 | 93,5 | 139,5 | 119,6 |

Produzentenpreise landwirtschaftlicher Erzeugnisse
Prix des produits agricoles payés à la production

| Jahresmittel und Monatsende Moyenne annuelle et fin de mois | Milch Lait | Rindvieh Bovins | Schweine Porcs | Eier Œufs | Brotgetreide Céréales panifiables | Kartoffeln Pommes de terre | Milch Lait | Rindvieh Bovins | Schweine Porcs | Eier Œufs | Brotgetreide Céréales panifiables | Kartoffeln Pommes de terre | Gemüse Légumes | Gesamtindex Indice total |
|--|------------------------------------|--------------------|-------------------|--------------|--------------------------------------|-------------------------------|---------------------------|--------------------|-------------------|--------------|--------------------------------------|-------------------------------|-------------------|-----------------------------|
| | 100 kg | 100 kg | 100 kg | 100 St. | 100 kg | 100 kg | | | | | | | | |
| | Preise in Franken - Prix en francs | | | | | | Index - Indice 1976 = 100 | | | | | | | |
| 1977 | 71,32 | 496,50 | 400,50 | 25,70 | 93,70 | 40,30 | 100,3 | 99,5 | 93,8 | 108,3 | 101,6 | 96,2 | 86,1 | 98,8 |
| 1978 | 73,32 | 510,05 | 439,10 | 25,50 | 93,70 | 40,85 | 103,2 | 102,2 | 102,8 | 107,6 | 101,6 | 97,5 | 74,9 | 101,8 |
| 1979 | 75,32 | 501,85 | 434,35 | 24,15 | 94,70 | 40,45 | 106,0 | 100,6 | 101,9 | 102,0 | 102,7 | 96,5 | 72,4 | 101,8 |
| 1980 | 77,15 | 480,90 | 409,10 | 25,95 | 95,70 | 42,10 | 108,6 | 96,4 | 95,8 | 109,5 | 103,8 | 100,5 | 82,3 | 101,5 |
| 1981 | 80,15 | 516,30 | 464,40 | 27,80 | 97,20 | 42,50 | 112,8 | 103,5 | 108,7 | 117,4 | 105,4 | 101,4 | 90,7 | 108,5 |
| 1982 | 82,65 | 534,80 | 417,45 | 29,40 | 100,80 | 44,45 | 116,3 | 107,2 | 97,7 | 124,0 | 109,3 | 106,1 | 83,7 | 109,4 |
| 1982 | | | | | | | | | | | | | | |
| Juni - Juin | 80,15 | 524,80 | 425,10 | 29,70 | 98,70 | 48,85 | 112,8 | 105,2 | 99,5 | 125,4 | 107,0 | 116,6 | 81,6 | 108,4 |
| Juli - Juil. | 85,15 | 528,30 | 418,20 | 29,00 | 102,80 | 40,90 | 119,8 | 105,9 | 97,9 | 122,3 | 111,5 | 97,7 | 79,2 | 110,0 |
| Aug. - Août | 85,15 | 543,75 | 417,00 | 28,55 | 102,80 | 39,60 | 119,8 | 109,0 | 97,6 | 120,6 | 111,5 | 94,5 | 75,2 | 110,3 |
| Sep. - Sep. | 85,15 | 553,75 | 397,80 | 28,65 | 102,80 | 42,75 | 119,8 | 111,0 | 93,0 | 120,9 | 111,5 | 102,0 | 82,1 | 110,4 |
| Okt. - Oct. | 85,15 | 547,25 | 401,80 | 28,60 | 102,80 | 43,40 | 119,8 | 109,7 | 94,1 | 120,6 | 111,5 | 103,6 | 76,0 | 109,5 |
| Nov. - Nov. | 85,15 | 552,25 | 393,60 | 29,50 | 102,80 | 44,80 | 119,8 | 110,7 | 92,3 | 124,6 | 111,5 | 106,9 | 80,6 | 110,5 |
| Dez. - Déc. | 85,15 | 549,80 | 393,50 | 29,55 | 102,80 | 45,55 | 119,8 | 110,2 | 92,1 | 124,8 | 111,5 | 108,7 | 79,1 | 110,4 |
| 1983 | | | | | | | | | | | | | | |
| Jan. - Jan. | 85,15 | 554,25 | 383,00 | 29,60 | 102,80 | 46,30 | 119,8 | 111,1 | 89,7 | 124,9 | 111,5 | 110,4 | 81,6 | 110,4 |
| Feb. - Fév. | 85,15 | 546,30 | 400,80 | 29,80 | 102,80 | 47,20 | 119,8 | 109,5 | 93,9 | 125,8 | 111,5 | 112,6 | 101,8 | 111,6 |
| März - Mars | 85,15 | 539,80 | 398,80 | 29,80 | 102,80 | 47,40 | 119,8 | 108,2 | 93,4 | 125,9 | 111,5 | 113,1 | 103,0 | 111,3 |
| April - Avril | 85,15 | 545,80 | 371,60 | 29,70 | 102,80 | 48,40 | 119,8 | 109,4 | 87,1 | 125,4 | 111,5 | 115,6 | 93,1 | 110,2 |
| Mai - Mai | 85,15 | 544,80 | 397,00 | 29,75 | 102,80 | 50,55 | 119,8 | 109,2 | 93,0 | 125,5 | 111,5 | 120,7 | 91,8 | 111,2 |
| Juni - Juin | 85,15 | 552,75 | 408,00 | 29,00 | 102,80 | 71,00 | 119,8 | 110,8 | 95,5 | 122,4 | 111,5 | 169,4 | 106,5 | 114,0 |

Baukostenindex der Stadt Zürich – Indice du coût de la construction dans la ville de Zurich

Oktober – Octobre 1966 = 100
Ab Oktober 1977: April 1977 = 100 – Dès octobre 1977: avril 1977 = 100

| Jahr und Monatsanfang Année et début de mois | Vorbereitungsarbeiten Travaux préparatoires | Gebäude Bâtiments | davon – dont | | | Umgebung Aménagement extérieur | Baunebenkosten Frais de construction accessoires | Ausstattung Equipement | Total | Veränderung in % gegenüber dem Vorjahresmonat Variation en % par rapport au mois correspondant de l'année précédente |
|---|--|----------------------|---|--|------------------------------------|-----------------------------------|---|---------------------------|-------|---|
| | | | Elektroanlagen Installations électriques | Heizungs-Lüftungsanlagen Inst. de chauffage et d'aération | Sanitäranlagen Inst. sanitaires | | | | | |
| 1978 | Apr. – Avr. | 100,7 | 103,9 | 104,3 | 101,1 | 102,1 | 103,4 | 96,5 | 103,1 | 3,1 |
| | Okt. – Oct. | 99,8 | 104,6 | 107,4 | 101,3 | 102,4 | 104,3 | 93,6 | 103,5 | 1,7 |
| 1979 | Apr. – Avr. | 104,4 | 108,2 | 107,7 | 102,2 | 103,5 | 108,0 | 89,5 | 106,6 | 3,4 |
| | Okt. – Oct. | 107,7 | 110,4 | 108,1 | 105,0 | 104,5 | 110,9 | 90,6 | 108,8 | 5,1 |
| 1980 | Apr. – Avr. | 113,7 | 117,8 | 114,6 | 109,9 | 108,2 | 117,7 | 103,2 | 116,5 | 9,2 |
| | Okt. – Oct. | 113,7 | 119,7 | 124,3 | 112,3 | 109,6 | 119,7 | 108,7 | 118,5 | 8,9 |
| 1981 | Apr. – Avr. | 118,2 | 127,2 | 126,2 | 114,3 | 116,8 | 126,7 | 131,5 | 127,0 | 9,0 |
| | Okt. – Oct. | 116,1 | 128,3 | 129,1 | 115,5 | 117,9 | 126,8 | 157,6 | 129,7 | 9,4 |
| 1982 | Apr. – Avr. | 115,5 | 135,1 | 135,8 | 122,8 | 122,2 | 134,0 | 157,7 | 135,6 | 6,8 |
| | Okt. – Oct. | 110,5 | 134,2 | 136,1 | 123,4 | 123,2 | 132,9 | 148,0 | 133,8 | 3,2 |
| 1983 | Apr. – Avr. | 110,1 | 130,8 | 131,9 | 124,6 | 125,3 | 129,9 | 137,3 | 130,1 | -4,0 |
| | Okt. – Oct. | | | | | | | | | |

Neuer Baukostenplan 1969 der Schweiz. Zentralstelle für Baurationalisierung. – D'après le plan du coût de la construction de 1969 (Centrale suisse pour la rationalisation de la construction).

84

Baukostenindex der Stadt Bern – Indice du coût de la construction dans la ville de Berne

Juni – Juin 1967 = 100

| Jahr und Monatsende Année et fin de mois | Rohbau Gros œuvre | Installationen Installations | Ausbau Aménagement | Honorare Honoraires | Umgebung Entourage | Baunebenkosten Frais de construction accessoires | Total | Veränderung in % gegenüber dem Vorjahresmonat Variation en % par rapport au mois correspondant de l'année précédente | |
|---|----------------------|---------------------------------|-----------------------|------------------------|-----------------------|---|-------|---|-----|
| | | | | | | | | | |
| 1978 | Juni – Juin | 183,6 | 149,4 | 171,1 | 216,7 | 153,0 | 170,0 | 175,3 | 1,6 |
| | Dez. – Déc. | 184,4 | 149,7 | 174,2 | 218,3 | 153,0 | 160,3 | 176,4 | 2,5 |
| 1979 | Juni – Juin | 190,7 | 150,7 | 178,9 | 224,6 | 156,4 | 159,1 | 181,0 | 3,3 |
| | Dez. – Déc. | 194,9 | 152,8 | 181,8 | 228,9 | 159,6 | 162,2 | 184,4 | 4,5 |
| 1980 | Juni – Juin | 198,6 | 158,1 | 191,6 | 235,6 | 161,5 | 179,0 | 190,6 | 5,3 |
| | Dez. – Déc. | 203,0 | 158,3 | 195,4 | 240,2 | 167,0 | 188,5 | 194,4 | 5,4 |
| 1981 | Juni – Juin | 216,4 | 156,1 | 204,5 | 250,8 | 177,4 | 202,3 | 203,7 | 6,9 |
| | Dez. – Déc. | 218,0 | 152,9 | 205,4 | 251,4 | 183,8 | 263,1 | 206,3 | 6,1 |
| 1982 | Juni – Juin | 221,2 | 154,5 | 221,6 | 258,2 | 183,6 | 266,0 | 213,0 | 4,6 |
| | Dez. – Déc. | 226,5 | 146,3 | 225,0 | 261,3 | 184,4 | 268,6 | 215,1 | 4,3 |
| 1983 | Juni – Juin | 232,3 | 147,6 | 227,3 | 287,9 | 178,4 | 263,4 | 219,9 | 2,2 |
| | Dez. – Déc. | | | | | | | | |

Baukosten eines 1966/67 erstellten Mehrfamilienhauses. – Coût de la construction d'un immeuble locatif, en 1966/67.

85

Indizes der Konsumentenpreise in verschiedenen Ländern
Indices des prix à la consommation dans différents pays

1953 = 100

86

| Jahresmittel und Monat Moyenne annuelle et mois | Schweiz Suisse | Vereinigte Staaten Etats-Unis | Grossbritannien Grande-Bretagne | Frankreich France | BR Deutschland Rép. féd. d'Allemagne | Italien - Italie | | Belgien Belgique | Niederlande Pays-Bas | Schweden Suède | Japan Japon |
|--|-------------------|----------------------------------|------------------------------------|----------------------|---|---------------------------------|------------------------------------|---------------------|-------------------------|-------------------|----------------|
| | | | | | | Konsumentenpreise ¹⁾ | Lebenshaltungskosten ²⁾ | | | | |
| | | | | | | | | | 1980 = 100 | | 1980 = 100 |
| 1978 | 226 | 244 | 485 | 402 | 219 | 445 | 481 | 270 | 121 | 366 | 123 |
| 1979 | 234 | 271 | 551 | 445 | 229 | 511 | 557 | 282 | 126 | 392 | 127 |
| 1980 | 244 | 308 | 650 | 505 | 241 | 620 | 674 | 301 | 134 | 446 | 137 |
| 1981 | 259 | 340 | 727 | 572 | 256 | 730 | 800 | 324 | 143 | 500 | 144 |
| 1982 | 274 | 361 | 789 | 641 | 269 | 850 | 931 | 353 | 151 | 543 | 148 |
| 1982 | | | | | | | | | | | |
| Juni - Juin | 275 | 363 | 795 | 643 | 271 | 838 | 917 | 352 | 151 | 540 | 148 |
| Juli - Juil. | 276 | 365 | 796 | 645 | 272 | 849 | 931 | 354 | 152 | 544 | 147 |
| Aug. - Août | 278 | 365 | 797 | 647 | 271 | 864 | 947 | 356 | 152 | 545 | 148 |
| Sep. - Sep. | 279 | 366 | 795 | 650 | 270 | 877 | 961 | 361 | 153 | 548 | 150 |
| Okt. - Oct. | 280 | 367 | 799 | 653 | 273 | 892 | 977 | 364 | 154 | 556 | 151 |
| Nov. - Nov. | 281 | 366 | 804 | 659 | 272 | 905 | 993 | 364 | 154 | 560 | 149 |
| Dez. - Déc. | 280 | 365 | 801 | 665 | 273 | 910 | 999 | 364 | 153 | 562 | 149 |
| 1983 | | | | | | | | | | | |
| Jan. - Jan. | 279 | 365 | 801 | 671 | 274 | 924 | 1 013 | 368 | 153 | 576 | 149 |
| Feb. - Fév. | 280 | 366 | 807 | 676 | 274 | 936 | 1 027 | 370 | 153 | 574 | 148 |
| März - Mars | 280 | 366 | 809 | 682 | 275 | 945 | 1 036 | 372 | 154 | 577 | 149 |
| April - Avril | 281 | 369 | 820 | 691 | 275 | 955 | 1 047 | 373 | 154 | 581 | 150 |
| Mai - Mai | 281 | 371 | 822 | | 277 | 963 | 1 057 | 375 | | 585 | 150 |
| Juni - Juin | 283 | | 824 | | 277 | | 1 063 | | | | |
| Juli - Juil. | | | | | 279 | | | | | | |

¹⁾ Prix à la consommation.

²⁾ Coût de la vie.

Indexziffern der Weltmarktpreise und des Grosshandels in verschiedenen Ländern
Indices des prix des marchés mondiaux et des prix de gros dans différents pays

1953 = 100

87

| Jahresmittel und Monat Moyenne annuelle et mois | Indexziffern der Weltmarktpreise Indices des prix des marchés mondiaux | | Grosshandelsindexziffern - indices des prix de gros | | | | | | | | | |
|--|---|--------|---|----------------------------------|------------------------------------|------------------------------------|---|-------------------|---------------------|-------------------------|-------------------|----------------|
| | Moody | Reuter | Schweiz Suisse | Vereinigte Staaten Etats-Unis | Grossbritannien Grande-Bretagne | Frankreich France ¹⁾ | BR Deutschland Rép. féd. d'Allemagne | Italien Italie | Belgien Belgique | Niederlande Pays-Bas | Schweden Suède | Japan Japon |
| | | | 1980 = 100 | 1963 = 100 | 1962 = 100 | 1962 = 100 | | | | 1980 = 100 | 1980 = 100 | 1980 = 100 |
| 1978 | 226 | 295 | 155 | 120 | 370 | 226 | 159 | 382 | 185 | 115 | 203 | 104 |
| 1979 | 266 | 322 | 161 | 134 | 415 | 256 | 167 | 441 | 196 | 118 | 228 | 112 |
| 1980 | 305 | 350 | 169 | 154 | 483 | 278 | 179 | 529 | 208 | 128 | 259 | 132 |
| 1981 | 261 | 342 | 179 | 167 | 534 | 309 | 193 | 617 | 225 | 140 | 289 | 134 |
| 1982 | 242 | 316 | 184 | 171 | 581 | 343 | 204 | 703 | | | | 136 |
| 1982 | | | | | | | | | | | | |
| Juni - Juin | 239 | 305 | 184 | 171 | 578 | 343 | 204 | 692 | 244 | 150 | 319 | 136 |
| Juli - Juil. | 244 | 314 | 184 | 172 | 582 | 347 | 205 | 702 | 245 | 150 | 323 | 136 |
| Aug. - Août | 243 | 311 | 184 | 172 | 584 | 347 | 205 | 712 | 246 | 150 | 326 | 137 |
| Sep. - Sep. | 243 | 308 | 185 | 171 | 588 | 348 | 206 | 720 | 244 | 151 | 326 | 137 |
| Okt. - Oct. | 236 | 305 | 185 | 172 | 592 | 349 | 206 | 727 | 244 | 151 | 340 | 138 |
| Nov. - Nov. | 238 | 312 | 184 | 172 | 595 | 351 | 206 | 737 | 244 | 151 | 348 | 137 |
| Dez. - Déc. | 243 | 319 | 184 | 172 | 601 | 352 | 206 | 740 | 243 | 151 | 349 | 135 |
| 1983 | | | | | | | | | | | | |
| Jan. - Jan. | 252 | 327 | 183 | 172 | 604 | 354 | 206 | 744 | 244 | 151 | 353 | 134 |
| Feb. - Fév. | 260 | 341 | 183 | 172 | 607 | 359 | 206 | 747 | 244 | 151 | 353 | 134 |
| März - Mars | 252 | 350 | 182 | 172 | 610 | 365 | 205 | 749 | 245 | 150 | 353 | 134 |
| April - Avril | 254 | 356 | 183 | 172 | 614 | 370 | 206 | 755 | 247 | 150 | 353 | 133 |
| Mai - Mai | 257 | 365 | 184 | 172 | 618 | 374 | 206 | | 249 | | | 132 |
| Juni - Juin | 255 | 373 | 184 | 173 | 620 | 378 | 207 | | | | | |
| Juli - Juil. | | | | | | | | | | | | |

¹⁾ Industriegüter. - Produits industriels.

LÖHNE – SALAIRES

Entwicklung der Löhne und Gehälter – Evolution des salaires et des traitements

88

| Datum Date | Arbeiterlöhne nach Arbeiterkategorien Salaires ouvriers par catégories d'ouvriers | | | | | Angestelltegehälter Traitements des employés | | |
|---------------|--|---|---|---|-------|---|------------------|-------|
| | Gelernte Arbeiter Ouvriers qualifiés | An- und ungelernete Arbeiter Ouvriers semi- et non qualifiés | Erwachsene Arbeiter zusammen Ensemble des ouvriers adultes | Erwachsene Arbeiterinnen Ouvrières adultes | Total | Männer Hommes | Frauen Femmes | Total |
| | Juni – Juin 1939 = 100 | | | | | | | |
| Okt. – Oct. | | | | | | | | |
| 1975 | 869 | 985 | 916 | 1 090 | 975 | 725 | 838 | 765 |
| 1976 | 879 | 1 002 | 929 | 1 121 | 992 | 746 | 864 | 787 |
| 1977 | 903 | 1 028 | 953 | 1 138 | 1 015 | 763 | 887 | 807 |
| 1978 | 928 | 1 054 | 979 | 1 179 | 1 044 | 790 | 921 | 836 |
| 1979 | 961 | 1 089 | 1 013 | 1 221 | 1 080 | 814 | 953 | 862 |
| 1980 | 1 012 | 1 146 | 1 066 | 1 292 | 1 138 | 857 | 1 005 | 908 |
| 1981 | 1 077 | 1 218 | 1 134 | 1 379 | 1 211 | 907 | 1 069 | 963 |
| 1982 | 1 152 | 1 308 | 1 216 | 1 467 | 1 297 | 971 | 1 144 | 1 030 |
| | Oktober – Octobre 1969 = 100 | | | | | | | |
| 1975 | 184,4 | 189,8 | 187,4 | 193,7 | 188,9 | 174,9 | 178,8 | 176,2 |
| 1976 | 186,5 | 192,9 | 190,1 | 199,2 | 192,3 | 179,9 | 184,3 | 181,3 |
| 1977 | 191,4 | 197,9 | 195,1 | 202,2 | 196,8 | 184,2 | 189,2 | 185,8 |
| 1978 | 196,8 | 203,0 | 200,4 | 209,5 | 202,3 | 190,6 | 196,6 | 192,5 |
| 1979 | 203,8 | 209,8 | 207,3 | 216,9 | 209,4 | 196,5 | 203,4 | 198,6 |
| 1980 | 214,7 | 220,7 | 218,2 | 229,5 | 220,5 | 206,7 | 214,3 | 209,1 |
| 1981 | 228,5 | 234,7 | 232,1 | 245,1 | 234,7 | 219,0 | 228,1 | 221,7 |
| 1982 | 244,4 | 251,3 | 248,8 | 260,7 | 252,0 | 234,2 | 244,0 | 237,2 |

Durchschnittliche Stunden- und Monatsverdienste verunfallter Arbeitnehmer Gains horaires et mensuels moyens des travailleurs victimes d'accidents

89

| Quartalsende Fin de trimestre | Stundenverdienste in Franken Gains horaires en francs | Monatsverdienste in Franken Gains mensuels en francs | | | Veränderung gegenüber dem Vorjahresquartal in Prozent Variation en pour-cent par rapport au trimestre correspondant de l'année précédente | | | |
|----------------------------------|--|---|--|-------------------------------------|--|---|--|-------------------------------------|
| | Betriebspersonal Personnel d'exploitation | Arbeitnehmer Total Travailleurs ensemble | Betriebspersonal Personnel d'exploitation | Büropersonal Personnel de bureau | Stundenverdienste Gains horaires | Monatsverdienste Gains mensuels | | |
| | | | | | Betriebspersonal Personnel d'exploitation | Arbeitnehmer Total Travailleurs ensemble | Betriebspersonal Personnel d'exploitation | Büropersonal Personnel de bureau |
| 1981 | | | | | | | | |
| März – Mars | 13,19 | 2980 | 2874 | 3304 | 5,5 | 4,5 | 5,0 | 3,0 |
| Juni – Juin | 13,11 | 2949 | 2849 | 3252 | 5,5 | 4,5 | 4,9 | 3,2 |
| Sep. – Sep. | 13,20 | 2968 | 2870 | 3265 | 5,9 | 4,4 | 4,8 | 3,2 |
| Dez. – Déc. | 13,38 | 2984 | 2890 | 3274 | 5,9 | 4,2 | 4,8 | 2,7 |
| 1982 | | | | | | | | |
| März – Mars | 14,15 | 3136 | 3051 | 3394 | 7,3 | 5,2 | 6,2 | 2,7 |
| Juni – Juin | 14,08 | 3112 | 3034 | 3351 | 7,4 | 5,5 | 6,5 | 3,0 |
| Sep. – Sep. | 14,11 | 3125 | 3043 | 3375 | 6,9 | 5,3 | 6,0 | 3,4 |
| Dez. – Déc. | 14,22 | 3138 | 3064 | 3363 | 6,3 | 5,2 | 6,2 | 2,7 |
| 1983 | | | | | | | | |
| März – Mars | | | | | | | | |
| Juni – Juin | | | | | | | | |
| Sep. – Sep. | | | | | | | | |
| Dez. – Déc. | | | | | | | | |

BRUTTO-SOZIALPRODUKT – PRODUIT NATIONAL BRUT

Nach Einkommensart – Selon le genre de revenus

90

| Einkommensart Genre de revenus | 1975 | 1976 | 1977 | 1978 | 1979 | 1980 | 1981 |
|---|---|---------|---------|---------|---------|---------|---------|
| | In Millionen Franken zu laufenden Preisen En millions de francs, aux prix courants | | | | | | |
| Arbeitnehmereinkommen | 83 370 | 84 365 | 86 485 | 90 735 | 95 485 | 102 760 | 111 480 |
| Geschäftseinkommen der Selbständigen | 15 445 | 15 315 | 15 500 | 16 010 | 17 030 | 17 545 | 18 915 |
| Vermögens- und Mietzinseinkommen der Haushalte (netto) | 11 690 | 12 300 | 12 405 | 11 940 | 11 985 | 13 015 | 14 985 |
| Unverteiltes Einkommen der Unternehmungen | 5 310 | 6 040 | 7 410 | 7 575 | 9 105 | 9 605 | 11 010 |
| Direkte Steuern der Unternehmungen | 4 050 | 4 380 | 3 945 | 3 985 | 3 690 | 3 870 | 4 210 |
| Vermögens- und Erwerbseinkommen des Staates (abzügl. Schuldzinsen) | - 1 380 | - 1 495 | - 1 680 | - 1 695 | - 1 645 | - 1 510 | - 1 370 |
| Vermögenseinkommen der Sozialversicherungen | 3 460 | 3 750 | 3 825 | 3 925 | 3 950 | 4 440 | 4 910 |
| Volkseinkommen | 121 945 | 124 655 | 127 890 | 132 475 | 139 600 | 149 725 | 164 140 |
| Indirekte Steuern | 9 115 | 9 440 | 9 990 | 10 775 | 11 105 | 11 910 | 12 800 |
| Abzüglich: Subventionen | 1 680 | 1 815 | 1 970 | 2 185 | 2 215 | 2 250 | 2 095 |
| Netto-Sozialprodukt | 129 380 | 132 280 | 135 910 | 140 065 | 148 490 | 159 385 | 174 845 |
| Abschreibungen | 15 245 | 14 900 | 15 990 | 16 430 | 16 700 | 17 960 | 19 610 |
| Brutto-Sozialprodukt zu Marktpreisen | 144 625 | 147 180 | 151 900 | 157 495 | 165 190 | 177 345 | 194 455 |
| | Veränderung gegenüber dem Vorjahr in Prozent Variation en pour-cent par rapport à l'année précédente | | | | | | |
| Rémunération des salariés | 2,4 | 1,2 | 2,5 | 4,9 | 5,2 | 7,6 | 8,5 |
| Revenu d'exploitation des personnes indépendantes | - 9,1 | - 0,8 | 1,2 | 3,8 | 6,4 | 3,0 | 7,8 |
| Revenu de la propriété et de la location d'immeubles échéant aux ménages privés (net) | 6,5 | 5,2 | 0,9 | - 3,7 | 0,4 | 8,6 | 15,1 |
| Epargne des sociétés et entreprises publiques | - 32,1 | 13,7 | 22,7 | 2,2 | 20,2 | 5,5 | 14,6 |
| Impôts directs frappant les sociétés | 6,0 | 8,1 | - 9,9 | 1,0 | - 7,4 | 4,9 | 8,8 |
| Revenu échéant à l'Etat au titre de la propriété et de l'entreprise (moins: intérêt de la dette publique) | 27,2 | 8,3 | 12,4 | 0,9 | - 2,9 | - 8,2 | - 9,3 |
| Revenu échéant aux assurances sociales au titre de la propriété | 16,7 | 8,4 | 2,0 | 2,6 | 0,6 | 12,4 | 10,6 |
| Revenu national | - 0,8 | 2,2 | 2,6 | 3,6 | 5,4 | 7,3 | 9,6 |
| Impôts indirects | 0,0 | 3,6 | 5,8 | 7,9 | 3,1 | 7,2 | 7,5 |
| Moins: subventions | - 2,0 | 8,0 | 8,5 | 10,9 | 1,4 | 1,6 | - 6,8 |
| Produit national net | - 0,7 | 2,2 | 2,7 | 3,1 | 6,0 | 7,3 | 9,7 |
| Amortissements | - 0,6 | - 2,3 | 7,3 | 2,8 | 1,6 | 7,5 | 9,2 |
| Produit national brut aux prix du marché | - 1,3 | 1,8 | 3,2 | 3,7 | 4,9 | 7,4 | 9,6 |

Nach Verwendungsart – Selon le genre de dépenses

91

| Verwendungsart Genre de dépenses | 1977 | 1978 | 1979 | 1980 | 1981 | 1982 ¹⁾ | 1983 ¹⁾ |
|--|---|----------------|----------------|----------------|----------------|--------------------|--------------------|
| | In Millionen Franken zu laufenden Preisen En millions de francs, aux prix courants | | | | | | |
| Privater Konsum von Gütern und Diensten | 92 645 | 95 280 | 100 720 | 108 040 | 115 755 | 122 235 | 126 880 |
| Laufende Käufe des Staates und der Sozialversicherungen | 19 150 | 19 770 | 20 800 | 21 980 | 23 465 | 25 340 | 27 115 |
| Brutto-Inlandsinvestition | 30 235 | 32 925 | 37 840 | 46 320 | 48 135 | 48 735 | 48 490 |
| Export von Gütern und Diensten | 53 445 | 53 225 | 56 015 | 62 580 | 69 140 | 68 640 | 68 885 |
| Abzüglich: Import von Gütern und Diensten | 49 685 | 49 525 | 56 830 | 68 590 | 70 930 | 68 875 | 69 645 |
| Arbeits- und Kapitaleinkommen aus dem Ausland | 9 405 | 9 575 | 10 480 | 11 250 | 14 100 | 15 190 | 14 450 |
| Abzüglich: Arbeits- und Kapitaleinkommen an das Ausland | 3 295 | 3 755 | 3 835 | 4 235 | 5 210 | 5 740 | 5 870 |
| Brutto-Sozialprodukt zu Marktpreisen | 151 900 | 157 495 | 165 190 | 177 345 | 194 455 | 205 525 | 210 305 |
| | Veränderung gegenüber dem Vorjahr in Prozent Variation en pour-cent par rapport à l'année précédente | | | | | | |
| Dépenses des consommateurs en biens et services | 4,2 | 2,8 | 5,7 | 7,3 | 7,1 | 5,6 | 3,8 |
| Dépenses courantes de l'Etat et des assurances sociales | 1,1 | 3,2 | 5,2 | 5,7 | 6,8 | 8,0 | 7,0 |
| Formation intérieure brute de capital | 2,7 | 8,9 | 14,9 | 22,4 | 3,9 | 1,2 | - 0,5 |
| Exportation de biens et de services | 12,0 | - 0,4 | 5,2 | 11,7 | 10,5 | - 0,7 | 0,4 |
| Moins: importation de biens et de services | 15,5 | - 0,3 | 14,8 | 20,7 | 3,4 | - 2,9 | 1,1 |
| Revenu du travail et de la propriété reçu de l'étranger | 10,4 | 1,8 | 9,5 | 7,3 | 25,3 | 7,7 | - 4,9 |
| Moins: revenu du travail et de la propriété versé à l'étranger | - 0,2 | 14,0 | 2,1 | 10,3 | 23,0 | 10,2 | 2,3 |
| Produit national brut aux prix du marché | 3,2 | 3,7 | 4,9 | 7,4 | 9,6 | 5,7 | 2,3 |
| | Brutto-Sozialprodukt zu Preisen von 1970 Produit national brut aux prix de l'année 1970 | | | | | | |
| Veränderung gegenüber dem Vorjahr in Prozent. Variation en pour-cent par rapport à l'année précédente | 2,8 | 0,4 | 2,8 | 4,2 | 2,7 | - 1,7 | - 1,4 |
| ¹⁾ Schätzungen der Subkommission Wirtschaftsprognosen der Kommission für Konjunkturfragen vom 16. 12. 82. – Estimations du 16 décembre 1982 de la sous-commission «Prévisions économiques» de la Commission pour les questions conjoncturelles. | | | | | | | |

PRODUKTION – PRODUCTION

Index der industriellen Produktion – Indice de la production industrielle

1963 = 100

92

| Jahr und Quartal | Nahrungs-Genussmittel | Textilien | Bekleidung, Wäsche | Holz | Papier | Graphisches Gewerbe | Leder, Kautschuk | Chemie | Steine, Erden | Metalle | Maschinen, Apparate | Uhren, Bijouterie | Total |
|--------------------|-------------------------------|-----------|-----------------------|------|--------|---------------------|------------------|--------|---------------|---------|---------------------|------------------------|-------|
| Année et trimestre | Alimentation, boissons, tabac | Textiles | Habillement, lingerie | Bois | Papier | Arts graphiques | Cuir, caoutchouc | Chimie | Pierre, terre | Métaux | Machines, appareils | Horlogerie, bijouterie | |
| 1977 | 147 | 108 | 127 | 124 | 113 | 131 | 227 | 226 | 107 | 119 | 141 | 149 | 144 |
| 1978 | 147 | 108 | 121 | 121 | 121 | 133 | 237 | 234 | 106 | 117 | 149 | 135 | 146 |
| 1979 | 150 | 112 | 115 | 126 | 129 | 129 | 265 | 244 | 111 | 127 | 148 | 112 | 148 |
| 1980 | 158 | 113 | 121 | 130 | 130 | 140 | 276 | 248 | 116 | 133 | 162 | 117 | 155 |
| 1981 | 158 | 111 | 118 | 126 | 129 | 151 | 256 | 258 | 116 | 131 | 157 | 104 | 154 |
| 1981 I | 152 | 115 | 121 | 117 | 135 | 139 | 263 | 251 | 85 | 127 | 137 | 104 | 144 |
| 1981 II | 162 | 116 | 128 | 131 | 137 | 151 | 257 | 261 | 130 | 135 | 146 | 112 | 155 |
| 1981 III | 161 | 96 | 103 | 119 | 120 | 148 | 250 | 253 | 132 | 127 | 155 | 97 | 150 |
| 1981 IV | 158 | 117 | 121 | 137 | 123 | 165 | 259 | 266 | 115 | 133 | 190 | 103 | 166 |
| 1982 I | 153 | 117 | 122 | 110 | 131 | 149 | 245 | 265 | 84 | 123 | 138 | 68 | 143 |
| 1982 II | 164 | 112 | 120 | 121 | 126 | 158 | 259 | 257 | 128 | 128 | 153 | 73 | 151 |
| 1982 III | 163 | 89 | 98 | 115 | 118 | 155 | 234 | 234 | 119 | 117 | 140 | 59 | 138 |
| 1982 IV | 154 | 112 | 112 | 118 | 130 | 167 | 252 | 263 | 100 | 116 | 166 | 81 | 152 |
| 1983 I | 153 | 112 | 120 | 106 | 130 | 156 | 252 | 270 | 81 | 113 | 130 | 60 | 139 |
| 1983 II | | | | | | | | | | | | | |
| 1983 III | | | | | | | | | | | | | |
| 1983 IV | | | | | | | | | | | | | |

Bauinvestitionen – Investissements en constructions

93

| Jahr Année | Öffentliche Bauten Travaux publics ¹⁾ | Private Bauten Travaux privés ²⁾ | | Gesamttotal Total général | Öffentliche Bauten Travaux publics ¹⁾ | Private Bauten Travaux privés ²⁾ | | Gesamttotal Total général | |
|--|---|--|-------------------------------|------------------------------|---|--|-------------------------------|------------------------------|--|
| | | Total | Wohnungs- bau Logements | | | Total | Wohnungs- bau Logements | | |
| In Millionen Franken – En millions de francs | | | | | Index – Indice 1950 = 100 | | | | |
| 1966 | 4 332 | 7 589 | 4 325 | 11 921 | 560,4 | 546,8 | 483,2 | 551,6 | |
| 1967 | 4 539 | 7 513 | 4 258 | 12 052 | 587,2 | 541,3 | 475,8 | 557,7 | |
| 1968 | 4 768 | 7 836 | 4 465 | 12 604 | 616,8 | 564,6 | 498,9 | 583,2 | |
| 1969 | 5 221 | 8 794 | 5 218 | 14 015 | 675,4 | 633,6 | 583,0 | 648,5 | |
| 1970 | 6 006 | 10 305 | 6 057 | 16 311 | 777,0 | 742,4 | 676,8 | 754,8 | |
| 1971 | 7 165 | 12 554 | 7 260 | 19 719 | 926,9 | 904,5 | 811,2 | 912,5 | |
| 1972 | 8 483 | 15 352 | 9 366 | 23 835 | 1 097,4 | 1 106,1 | 1 046,5 | 1 103,0 | |
| 1973 | 9 087 | 16 891 | 10 714 | 25 978 | 1 175,5 | 1 216,9 | 1 197,1 | 1 202,1 | |
| 1974 | 9 397 | 15 508 | 9 743 | 24 905 | 1 215,7 | 1 117,3 | 1 088,6 | 1 152,5 | |
| 1975 | 8 835 | 11 368 | 6 554 | 20 203 | 1 142,9 | 819,0 | 732,3 | 934,9 | |
| 1976 | 8 669 | 9 826 | 5 491 | 18 495 | 1 121,5 | 707,9 | 613,5 | 855,9 | |
| 1977 | 8 453 | 10 415 | 6 034 | 18 868 | 1 093,5 | 750,4 | 674,2 | 873,1 | |
| 1978 | 8 046 | 11 845 | 7 098 | 19 891 | 1 040,9 | 853,4 | 793,1 | 920,5 | |
| 1979 | 7 792 | 13 335 | 8 320 | 21 127 | 1 008,0 | 960,7 | 929,6 | 977,6 | |
| 1980 | 8 448 | 16 918 | 10 791 | 25 367 | 1 092,9 | 1 218,9 | 1 205,7 | 1 173,8 | |
| 1981 | 9 292 | 19 039 | 11 878 | 28 331 | 1 202,1 | 1 371,7 | 1 327,2 | 1 311,0 | |
| 1982 ³⁾ | 10 383 | 19 589 | 12 026 | 29 973 | | | | | |

¹⁾ Inklusive Unterhaltsarbeiten. – Y compris les travaux d'entretien.

²⁾ Ohne Unterhaltsarbeiten. – Non compris les travaux d'entretien.

³⁾ Bauvorhaben. – Constructions projetées.

Bautätigkeit – Industrie du bâtiment

| Monat Mois | Neuerstellte Wohnungen Logements construits | | | Baubewilligte Wohnungen Constructions autorisées | | | Begutachtete Planvorlagen für industrielle Betriebe Entreprises industrielles, projets acceptés | | | |
|----------------|--|---------------|-------|---|---------------|-------|---|--------------|--------------|------|
| | 96 Städte – 96 Villes | | | | | | | | | |
| | 1981 | 1982 | 1983 | 1981 | 1982 | 1983 | 1980 | 1981 | 1982 | 1983 |
| Jan. – Jan. | 652 | 982 | 699 | 849 | 1 039 | 1 092 | } 438 | 436 | 360 | 308 |
| Feb. – Fév. | 672 | 852 | 905 | 1 557 | 943 | 1 059 | | | | |
| März – Mars | 1 367 | 1 714 | 1 487 | 1 319 | 1 216 | 1 586 | | | | |
| April – Avril | 1 011 | 1 002 | 901 | 1 240 | 1 272 | 1 323 | } 452 | 435 | 368 | 337 |
| Mai – Mai | 992 | 879 | 732 | 1 114 | 1 321 | 1 827 | | | | |
| Juni – Juin | 1 649 | 1 770 | 1 408 | 1 440 | 1 639 | 1 329 | | | | |
| Juli – Juillet | 1 001 | 985 | 611 | 1 467 | 1 264 | 1 351 | } 450 | 389 | 312 | |
| August – Août | 806 | 784 | | 1 077 | 963 | | | | | |
| Sep. – Sep. | 1 506 | 1 309 | | 1 235 | 969 | | | | | |
| Okt. – Oct. | 1 218 | 1 682 | | 1 580 | 1 487 | | } 421 | 351 | 275 | |
| Nov. – Nov. | 1 294 | 993 | | 1 068 | 1 556 | | | | | |
| Dez. – Déc. | 983 | 1 084 | | 1 453 | 1 182 | | | | | |
| Total | 13 151 | 14 036 | | 15 399 | 14 851 | | 1 761 | 1 611 | 1 315 | |
| Jan. bis Juli | 7 344 | 8 184 | | 8 986 | 8 694 | | | | | |
| Jan. à Juillet | | | | | | | | | | |

94

Elektrizitätsverbrauch – Consommation d'électricité

In Millionen kWh – En millions de kWh

| Monat Mois | Industrie | | | Gesamter Landesverbrauch Consommation totale du pays ¹⁾ | | | Ausfuhrsaldo Solde d'exportation | | |
|----------------|---------------|---------------|-------|---|---------------|-------|-------------------------------------|---------------|-------|
| | 1981 | 1982 | 1983 | 1981 | 1982 | 1983 | 1981 | 1982 | 1983 |
| | Jan. – Jan. | 1 108 | 1 098 | 1 055 | 3 774 | 3 784 | 3 783 | 83 | 287 |
| Feb. – Fév. | 961 | 965 | 998 | 3 471 | 3 471 | 3 631 | 242 | 563 | 345 |
| März – Mars | 987 | 1 069 | 1 004 | 3 471 | 3 739 | 3 686 | 456 | 418 | 382 |
| April – Avril | 960 | 979 | 998 | 3 043 | 3 155 | 3 253 | 1 402 | 663 | 534 |
| Mai – Mai | 993 | 963 | 1 039 | 3 052 | 3 040 | 3 280 | 822 | 902 | 1 110 |
| Juni – Juin | 982 | 1 003 | 1 699 | 2 967 | 3 052 | 3 134 | 1 167 | 1 234 | |
| Juli – Juillet | 917 | 923 | | 2 904 | 2 943 | | 1 517 | 1 715 | |
| August – Août | 930 | 945 | | 2 920 | 2 982 | | 1 674 | 1 863 | |
| Sep. – Sep. | 963 | 979 | | 3 061 | 3 125 | | 1 587 | 1 946 | |
| Okt. – Oct. | 1 020 | 974 | | 3 418 | 3 368 | | 1 327 | 929 | |
| Nov. – Nov. | 1 044 | 1 033 | | 3 560 | 3 554 | | 328 | 296 | |
| Dez. – Déc. | 1 110 | 1 065 | | 3 767 | 3 713 | | 107 | 11 | |
| Total | 11 975 | 11 996 | | 39 408 | 39 926 | | 10 712 | 10 827 | |

¹⁾ Ohne den Verbrauch der Speicherpumpen. – Non compris la consommation pour le pompage d'accumulation.

95

Entwicklung der Auftragseingänge, der Auftragsbestände und der Umsätze in der Industrie Evolution des rentrées et des carnets de commandes ainsi que des chiffres d'affaires dans l'industrie

| Jahr und Quartal Année et trimestre | Auftragseingang – Rentrée des commandes | | | Auftragsbestand – Etat des commandes | | | Umsatz – Chiffre d'affaires | | |
|--|---|------------------------------------|---------------|--------------------------------------|------------------------------------|---------------|------------------------------|------------------------------------|---------------|
| | Index – Indice 1975 = 100 | Veränderung in % Variation en % | | Index – Indice 1975 = 100 | Veränderung in % Variation en % | | Index – Indice 1975 = 100 | Veränderung in % Variation en % | |
| | | ¹⁾ | ²⁾ | | ¹⁾ | ²⁾ | | ¹⁾ | ²⁾ |
| 1981 I | 132 | - 4 | - 1 | 131 | 3 | 4 | 113 | -13 | 2 |
| II | 141 | 7 | 9 | 128 | - 2 | 2 | 123 | 9 | 4 |
| III | 130 | - 8 | 5 | 130 | 2 | 10 | 121 | - 2 | 6 |
| IV | 141 | 8 | 3 | 120 | - 8 | - 6 | 136 | 12 | 5 |
| 1982 I | 142 | 1 | 8 | 123 | 3 | - 6 | 118 | -13 | 4 |
| II | 130 | - 8 | - 8 | 122 | - 1 | - 5 | 124 | 5 | 1 |
| III | 121 | - 7 | - 7 | 114 | - 7 | -12 | 120 | - 3 | - 1 |
| IV | 134 | 11 | - 5 | 108 | - 5 | -10 | 131 | 9 | - 4 |
| 1983 I | 132 | - 1 | - 7 | 110 | 2 | -11 | 116 | -11 | - 2 |

¹⁾ Gegenüber dem Vorquartal. – Par rapport au trimestre précédent.

²⁾ Gegenüber dem Vorjahresquartal. – Par rapport au trimestre correspondant de l'année précédente.

96

BESCHÄFTIGUNG, ARBEITSMARKT – EMPLOI, MARCHÉ DU TRAVAIL

Index der Beschäftigung – Indice de l'emploi

3. Quartal – 3e trimestre 1975 = 100

| 97 Jahr Année | Quartal Tri- mestre | Gesamtbeschäftigung Emploi global | | | | Männer Hommes | | | | Frauen Femmes | | | |
|---------------------|---------------------------|--------------------------------------|-------|-------|-------|------------------|-------|-------|------|------------------|-------|-------|-------|
| | | I | II | III | IV | I | II | III | IV | I | II | III | IV |
| 1980 | | 96,7 | 100,8 | 101,0 | 100,2 | 95,3 | 100,2 | 100,4 | 99,2 | 100,0 | 102,1 | 102,5 | 102,5 |
| 1981 | | 98,1 | 101,8 | 101,9 | 100,8 | 96,4 | 101,0 | 101,0 | 99,6 | 102,2 | 103,7 | 103,8 | 103,5 |
| 1982 | | 99,6 | 100,8 | 100,0 | 96,9 | 98,1 | 99,6 | 98,8 | 94,8 | 103,1 | 103,9 | 102,6 | 101,9 |
| 1983 | | 97,8 | | | | 96,3 | | | | 101,3 | | | |

Index der Beschäftigung nach Wirtschaftsgruppen Indice de l'emploi par groupes économiques

3. Quartal – 3e trimestre 1975 = 100

| 98 Jahr Année | Quartal Tri- mestre | Industrie | | | | Baugewerbe Bâtiment | | | | Dienstleistungen Services | | | |
|---------------------|---------------------------|-----------|------|------|------|------------------------|-------|-------|------|------------------------------|-------|-------|-------|
| | | I | II | III | IV | I | II | III | IV | I | II | III | IV |
| 1980 | | 95,2 | 96,5 | 96,9 | 96,7 | 71,9 | 100,7 | 102,4 | 95,8 | 102,2 | 104,0 | 103,8 | 103,9 |
| 1981 | | 96,7 | 97,1 | 97,0 | 96,4 | 72,5 | 100,8 | 102,1 | 95,0 | 103,6 | 105,4 | 105,4 | 105,2 |
| 1982 | | 95,2 | 94,6 | 93,8 | 92,5 | 84,2 | 92,4 | 91,9 | 65,9 | 105,2 | 106,7 | 105,7 | 105,6 |
| 1983 | | 91,3 | | | | 80,2 | | | | 105,4 | | | |

Index der Beschäftigung in einzelnen Industrien Indice de l'emploi dans différentes industries

3. Quartal – 3e trimestre 1975 = 100

| 99 Jahresende Quartalsende Fin d'année Fin de trimestre | Nahrungs- mittel | Textil- industrie | Beklei- dung, Wäsche | Holz, Möbel | Papier- industrie | Gra- phisches Gewerbe | Kunststoff, Kautschuk, Leder | Chemie | Metalle, ¹⁾ Maschinen | Uhren- industrie |
|---|---------------------|----------------------|-------------------------------|------------------|------------------------|-----------------------------|------------------------------------|--------|-------------------------------------|------------------------|
| | Alimen- tation | Industrie textile | Habille- ment, lingerie | Bois, meubles | Industrie du papier | Arts graphiques | Plastiques, Caoutchouc, Cuir | Chimie | Métaux, ¹⁾ machines | Industrie horlogère |
| 1980 | 100,2 | 91,3 | 90,4 | 99,7 | 97,7 | 100,8 | 101,8 | 96,0 | 97,6 | 86,9 |
| 1981 | 99,6 | 88,5 | 88,3 | 99,2 | 99,7 | 100,0 | 100,1 | 95,2 | 98,0 | 85,1 |
| 1982 | | | | | | | | | | |
| März – Mars | 98,0 | 87,8 | 88,2 | 97,9 | 98,5 | 98,6 | 99,0 | 94,7 | 97,0 | 82,4 |
| Juni – Juin | 98,4 | 87,1 | 87,2 | 98,5 | 97,6 | 97,0 | 98,3 | 94,5 | 94,9 | 78,5 |
| Sep. – Sep. | 98,3 | 84,8 | 85,2 | 98,2 | 96,7 | 96,5 | 100,8 | 92,9 | 93,4 | 74,4 |
| Dez. – Déc. | 97,6 | 83,6 | 84,1 | 97,4 | 95,3 | 95,5 | 100,0 | 92,5 | 92,2 | 70,2 |
| 1983 | | | | | | | | | | |
| März – Mars | 96,3 | 82,4 | 83,1 | 96,8 | 94,1 | 95,0 | 99,3 | 92,0 | 90,7 | 67,1 |
| Juni – Juin | | | | | | | | | | |
| Sep. – Sep. | | | | | | | | | | |
| Dez. – Déc. | | | | | | | | | | |

Index der in vergleichbaren Betrieben Beschäftigten. – Indice des personnes occupées dans les mêmes entreprises.
¹⁾ Ab 1982 nur noch Maschinen. – A partir de 1982, industrie des machines uniquement.

Arbeitsmarkt – Marché du travail

| 100 Monatsende Fin de mois | Stellensuchende Demandes d'emploi | | | Ganzarbeitslose Chômeurs complets | | | Offene Stellen Offres d'emploi | | |
|----------------------------------|--------------------------------------|--------|--------|--------------------------------------|--------|--------|-----------------------------------|-------|-------|
| | 1981 | 1982 | 1983 | 1981 | 1982 | 1983 | 1981 | 1982 | 1983 |
| Jan. – Jan. | 9 932 | 13 648 | 30 136 | 8 815 | 11 725 | 27 864 | 14 064 | 8 392 | 5 209 |
| Feb. – Fév. | 7 701 | 11 672 | 30 298 | 6 525 | 9 692 | 27 828 | 13 335 | 8 795 | 5 677 |
| März – Mars | 6 590 | 11 357 | 28 432 | 5 315 | 9 445 | 25 868 | 13 281 | 8 008 | 5 614 |
| April – Avril | 6 226 | 11 601 | 28 317 | 5 017 | 9 775 | 25 922 | 13 135 | 7 344 | 5 069 |
| Mai – Mai | 6 015 | 12 479 | 28 612 | 4 687 | 10 501 | 26 355 | 12 983 | 6 716 | 4 918 |
| Juni – Juin | 5 778 | 12 641 | 27 417 | 4 470 | 10 593 | 25 109 | 12 636 | 6 299 | 5 033 |
| Juli – Juillet | 5 723 | 13 000 | 25 804 | 4 326 | 10 819 | 23 436 | 11 115 | 5 726 | 4 991 |
| August – Août | 6 022 | 14 668 | | 4 644 | 12 337 | | 11 204 | 5 643 | |
| Sep. – Sep. | 6 344 | 16 246 | | 4 921 | 13 638 | | 11 148 | 5 403 | |
| Okt. – Oct. | 7 220 | 18 892 | | 5 712 | 16 185 | | 10 562 | 5 228 | |
| Nov. – Nov. | 8 674 | 23 209 | | 7 092 | 20 349 | | 10 129 | 4 327 | |
| Dez. – Déc. | 10 907 | 26 423 | | 9 149 | 23 579 | | 8 917 | 4 343 | |
| Mittel Moyenne | 7 261 | 15 486 | | 5 889 | 13 220 | | 11 875 | 6 352 | |

HANDEL, VERKEHR – COMMERCE, TRANSPORTS

Wertumsätze im Kleinhandel¹⁾ Commerce de détail, chiffre d'affaires¹⁾

Jahresdurchschnitt – Moyenne annuelle 1949 = 100

Verkehrsmengen der Schweiz. Bundesbahnen Quantités transportées par les Chemins de fer fédéraux suisses

| Monat Mois | 1980 | 1981 | 1982 | 1983 |
|-------------------|-------|-------|-------|-------|
| Jan. – Jan. | 527,7 | 564,1 | 579,9 | 586,9 |
| Feb. – Fév. | 479,8 | 513,9 | 530,9 | 550,5 |
| März – Mars | 520,1 | 545,1 | 567,4 | 623,0 |
| April – Avril | 515,1 | 574,9 | 596,2 | 588,4 |
| Mai – Mai | 534,9 | 547,7 | 587,7 | 604,2 |
| Juni – Juin | 506,8 | 554,9 | 557,7 | 587,8 |
| Juli – Juil. | 494,3 | 520,0 | 534,0 | |
| Aug. – Août | 478,6 | 496,3 | 512,2 | |
| Sep. – Sep. | 457,5 | 512,4 | 516,0 | |
| Okt. – Oct. | 540,4 | 589,0 | 603,7 | |
| Nov. – Nov. | 588,3 | 605,9 | 627,1 | |
| Dez. – Déc. | 742,9 | 782,3 | 781,5 | |
| Mittel Moyenne | 530,7 | 565,7 | 581,0 | |

¹⁾ Pro Verkaufstag. – Par jour ouvrable.

| Quartal Trimestre | Personen – Voyageurs in – en Mio | | Güter – Marchandises in – en Mio t ¹⁾ | |
|----------------------|-------------------------------------|------|---|-------|
| | 1982 | 1983 | 1982 | 1983 |
| I | 57,6 | 55,9 | 10,21 | 9,46 |
| II | 53,3 | 56,8 | 10,73 | 10,59 |
| III | 49,5 | | 9,95 | |
| IV | 56,6 | | 11,03 | |
| Total | 217,0 | | 41,92 | |

¹⁾ Wagenladungen, Stückgüter, Post. –
Wagons complets, envois de détails, transports postaux.

Fremdenverkehr – Mouvement touristique

| Jahr Monat Année Mois | Geöffnete Betriebe Entre- prises en exploita- tion | Verfügbare Gastbetten Lits d'hôtes disponibles | 1000 Ankünfte – 1000 Arrivées | | | 1000 Logiernächte – 1000 Nuitées | | | | Betten- besetzung ¹⁾ Taux d'oc- cupation des lits ¹⁾ % |
|--------------------------------|---|--|----------------------------------|-------------------------------------|--------|----------------------------------|-------------------------------------|--------|---|--|
| | | | Gäste aus der Schweiz | Gäste aus dem Ausland | Total | Gäste aus der Schweiz | Gäste aus dem Ausland | Total | davon berufstätige Dauergäste | |
| | | | Hôtes domiciliés en Suisse | Hôtes domiciliés à l'étranger | | Hôtes domiciliés en Suisse | Hôtes domiciliés à l'étranger | | dont hôtes permanents exerçant une prof. | |
| 1979 | 6 870 | 227 402 | 4 010 | 5 811 | 9 821 | 14 603 | 17 258 | 31 861 | 968 | 32 |
| 1980 | 6 825 | 228 814 | 4 261 | 6 676 | 10 937 | 15 375 | 20 341 | 35 716 | 1 088 | 35 |
| 1981 | 6 726 | 229 668 | 4 270 | 6 947 | 11 217 | 15 573 | 21 560 | 37 133 | 1 158 | 36 |
| 1982 ²⁾ | 6 667 | 227 769 | 4 266 | 6 825 | 11 091 | 15 282 | 20 352 | 35 634 | 1 153 | 35 |
| 1982 | | | | | | | | | | |
| Mai – Mai | 6 443 | 206 375 | 346 | 604 | 950 | 1 086 | 1 425 | 2 511 | 99 | 29 |
| Juni – Juin | 7 022 | 242 781 | 360 | 684 | 1 044 | 1 170 | 1 827 | 2 997 | 101 | 36 |
| Juli – Juil. | 7 240 | 264 777 | 446 | 913 | 1 359 | 1 660 | 2 557 | 4 217 | 95 | 49 |
| Aug. – Août | 7 256 | 266 376 | 461 | 985 | 1 446 | 1 662 | 2 920 | 4 582 | 93 | 53 |
| Sep. – Sep. | 7 167 | 253 128 | 498 | 785 | 1 293 | 1 630 | 2 085 | 3 715 | 97 | 44 |
| Okt. – Oct. | 6 583 | 205 536 | 403 | 509 | 912 | 1 293 | 1 185 | 2 478 | 99 | 29 |
| Nov. – Nov. | 5 321 | 159 682 | 224 | 268 | 492 | 739 | 658 | 1 397 | 95 | 17 |
| Dez. – Déc. | 6 456 | 199 908 | 231 | 319 | 550 | 825 | 1 141 | 1 966 | 81 | 23 |
| 1983 | | | | | | | | | | |
| Jan. – Jan. | 6 347 | 228 573 | 307 | 360 | 667 | 1 165 | 1 440 | 2 605 | 79 | 30 |
| Feb. – Fév. | 6 406 | 234 532 | 325 | 387 | 712 | 1 534 | 1 551 | 3 085 | 78 | 39 |
| März – Mars | 6 750 | 246 926 | 342 | 509 | 851 | 1 350 | 1 921 | 3 271 | 89 | 38 |
| April – Avril | 6 933 | 220 821 | 299 | 468 | 767 | 1 064 | 1 395 | 2 459 | 84 | 29 |
| Mai – Mai | 6 323 | 207 849 | 311 | 606 | 917 | 990 | 1 441 | 2 431 | 89 | 28 |
| Juni – Juin | 6 949 | 242 944 | 369 | 725 | 1 094 | 1 168 | 1 898 | 3 066 | 86 | 37 |
| 1983 Jan. b. Juni | . | . | 1 953 | 3 055 | 5 008 | 7 271 | 9 646 | 16 917 | 505 | . |
| 1982 Jan. à Juin | . | . | 2 001 | 3 038 | 5 039 | 7 460 | 9 793 | 17 253 | 584 | . |

Fremdenverkehr in Hotels, Motels, Pensionen, Sanatorien und Kuranstalten. –
Mouvement touristique dans les hôtels, motels, pensions, sanatoriums et établissements de cure.

¹⁾ In Prozent der vorhandenen Betten. – En pour-cent des lits existants. ²⁾ Bereinigte Zahlen. – Chiffres rectifiés.

AUSLAND – ÉTRANGER

Offizielle Währungsreserven einiger Länder – Réserves monétaires officielles de différents pays

104

| Jahresende Monatsende Fin d'année Fin de mois | Alle Länder – Tous les pays ¹⁾ | | | IMF – FMI | Vereinigte Staaten | Frankreich | Italien | Gross- britannien | BR Deutsch- land Rép. féd. d'Alle- magne | Nieder- lande Pays-Bas |
|--|--|--------------------|------------|-----------|-----------------------------|-------------------------|-------------------------|--------------------------------------|---|------------------------------|
| | Total | Devisen Devises | Gold Or | | Etats-Unis ¹⁾ | France ¹⁾ | Italie ¹⁾ | Grande- Bretagne ²⁾ | | |
| | In Millionen Dollar – En millions de dollars | | | | | | | Mio £ | Mio DM | Mio Fl. |
| 1980 | 420 891 | 378 358 | 42 533 | 4 617 | 21 294 | 28 992 | 24 628 | 11 487 | 102 094 | 34 850 |
| 1981 | 393 470 | 354 706 | 38 764 | 4 214 | 20 925 | 23 311 | 21 333 | 12 217 | 106 555 | 36 123 |
| 1982 | | | | | | | | | | |
| Juni – Juin | 349 820 | 313 464 | 36 356 | 3 954 | 20 148 | 16 261 | 15 408 | 10 157 | 109 456 | 35 996 |
| Juli – Juillet | 350 336 | 314 034 | 36 302 | 3 954 | 20 250 | 16 444 | 16 437 | . | 107 677 | 35 215 |
| August – Août | 347 289 | 311 281 | 36 008 | 3 921 | 20 199 | 15 069 | 17 299 | . | 107 206 | 35 713 |
| Sep. – Sep. | 342 884 | 307 250 | 35 634 | 3 882 | 19 778 | 14 108 | 16 674 | 10 798 | 106 545 | 35 950 |
| Okt. – Oct. | 345 770 | 310 485 | 35 285 | 3 846 | 20 543 | 14 222 | 15 438 | . | 110 621 | 37 355 |
| Nov. – Nov. | 349 522 | 313 690 | 35 832 | 3 908 | 21 892 | 14 547 | 14 318 | . | 113 592 | 37 975 |
| Dez. – Déc. | 361 596 | 325 031 | 36 565 | 3 994 | 21 360 | 17 754 | 15 203 | . | 112 555 | 39 661 |
| 1983 | | | | | | | | | | |
| Jan. – Jan. | 361 221 | 325 202 | 36 019 | 3 933 | 20 634 | 20 682 | 16 335 | . | 117 092 | 42 427 |
| Feb. – Fév. | 360 925 | 324 791 | 36 134 | 3 946 | 20 355 | 18 414 | 15 974 | . | 120 612 | 43 704 |
| März – Mars | 352 168 | 316 414 | 35 754 | 3 905 | 19 739 | 17 303 | 15 283 | . | 126 575 | 43 088 |
| April – Avril | 354 225 | 318 382 | 35 843 | 3 916 | 19 697 | 19 781 | 17 123 | . | 118 483 | 41 319 |
| Mai – Mai | 354 574 | 318 868 | 35 706 | 3 900 | 18 982 | | 17 644 | . | 118 242 | 41 819 |
| Juni – Juin | | | | 3 868 | 18 985 | | | . | 117 576 | 41 483 |
| Juli – Juillet | | | | | | | | . | 119 563 | 42 923 |

¹⁾ Ohne Reserveposition des Internationalen Währungsfonds (IMF). – Sans concours au Fonds Monétaire International (FMI).

²⁾ Ab 1979 neue Bewertungsgrundlage für Devisen. – Dès 1979, l'estimation des réserves de devises repose sur une nouvelle base.

Index der Geldmenge – Indice de la masse monétaire

Ende – Fin 1958 = 100

105

| Jahresende Quartalsende Fin d'année Fin de trimestre | Schweiz Suisse ¹⁾ | Belgien Belgique | BR Deutsch- land Rép. féd. d'Allemagne | Frankreich France | Gross- britannien Grande- Bretagne | Italien Italie | Nieder- lande Pays-Bas | Österreich Autriche | Vereinigte Staaten Etats-Unis |
|---|------------------------------------|---------------------|---|----------------------|---|-------------------|------------------------------|------------------------|-------------------------------------|
| 1978 | 454 | 434 | 570 | 748 | 497 | 2 180 | 591 | 468 | 253 |
| 1979 | 422 | 439 | 591 | 833 | 539 | 2 699 | 610 | 426 | 280 |
| 1980 | 421 | 440 | 613 | 886 | 575 | 3 046 | 647 | 493 | 295 |
| 1981 | | | | | | | | | |
| März – Mars | 391 | 436 | 566 | 854 | 560 | 2 947 | 639 | 476 | 285 |
| Juni – Juin | 387 | 477 | 587 | 907 | 592 | 2 980 | 685 | 485 | 287 |
| Sep. – Sep. | 377 | 436 | 571 | 959 | 605 | 2 926 | 643 | 478 | 285 |
| Dez. – Déc. | 392 | 450 | 604 | 1 027 | 660 | 3 344 | 632 | 481 | 311 |
| 1982 | | | | | | | | | |
| März – Mars | 379 | 448 | 576 | 992 | 692 | 3 158 | 667 | 459 | 296 |
| Juni – Juin | 399 | 481 | 605 | 1 044 | 711 | 3 257 | 728 | 506 | 298 |
| Sep. – Sep. | 404 | 465 | 602 | 1 073 | 727 | 3 337 | 694 | 517 | 304 |
| Dez. – Déc. | 436 | 468 | 647 | 1 139 | 771 | | 695 | 521 | 328 |
| 1983 | | | | | | | | | |
| März – Mars | 432 | | 637 | | | | 753 | 523 | 321 |
| Juni – Juin | 426 | | | | | | | | |
| Sep. – Sep. | | | | | | | | | |
| Dez. – Déc. | | | | | | | | | |

¹⁾ Neue Geldmengenreihe vgl. Tab. 9. – Masse monétaire, nouvelle série voir tabl. 9.

STICHWORTVERZEICHNIS

| | | | | | | | | | | | | | | | | | | | | | | | | | | | | | | | | | | | | | | | | | | | | | | | | | | | | | | | | | | | | | | | | | | | | | | | | | | | | | | | | | | | | | | | | | | | | | | | | | | | | | | | | | | | | | | | | | | | | | | | | | | | | | | | | | | | | | | | | | | | | | | | | | | | | | | | | | | | | | | | | | | | | | | | | | | | | | | | | | | | | | | | | | | | | | | | | | | | | | | | | | | | | | | | | | | | | | | | | | | | | | | | | | | | | | | | | | | | | | | | | | | | | | | | | | | | | | | | | | | | | | | | | | | | | | | | | | | | | | | | | | | | | | | | | | | | | | | | | | | | | | | | | | | | | | | | | | | | | | | | | | | | | | | | | | | | | | | | | | | | | | | | | | | | | | | | | | | | | | | | | | | | | |
|--|-------------------|------|------------------------------|------------|--------------------------|----|-------------------------|-------|---|----|-----------------------|----|--------------------------------|-------------------|------------------------------------|----|---------------------|----|-------------------|----|-------------------------|-------|------------------------|-----|-------------------|--------------|-----------------------------------|----|---|------------|---------------------|----|------------------------------------|--------|--|----|-----------------------------------|----|--------------------------------|----|-----------------------------------|----|----------------------------|--------|-----------------------|----|----------------------------|--------|---------------------------------|----|----------------------|----|---------------------------------------|-------|---------------|--|------------------------|-----|-------------------------------|----|-------------------------|--------|--------------------|------------|-------------------------|----|----------------------------|----|---------------------|--------|----------------------|----|------------------------|----|-------------------------|-------|----------------------------------|----|----------------------------------|----|--------------------|------------|-----------------------|--------|--|----|-------------------------|-------|--------------------------------|--------|----------------------------|-------|-------------------|-------|--|----|--------------------------|-----|----------------------------------|--|---|--------|----------------------------|----|----------------------------|----|-------------------|--------------|-------------------------------|----|------------------------------|-------|-------------------------|----|---------------------|--------|-----------------------------|----|--------------------------|-------|-------------------|--------|------------------|--------|---|--|------|--------------------------|-----|-----------------------------------|----|-------------------|----|---------------------|--------|-------------------------------------|----|----------------|----|-------|--|------------------------|------|------------------|----|---------------------------------|------------|----------------------------|----|--|----|---|----|-------------------|-----------|-------------------------|--------|-------------------------|-----|-------------------------------|----|----------|--|---------------------------|----|---------------------------------|----|------------------------|--------|-------------------------------|----|---------------------|--------|-------------------------|-------|---------------------|-----|------------------------------|-----------|-----------------------------------|----|-----------------------------|----------------|--|----|----------------------------------|----|-----------------|----|-----------------------------|----|-----------------------------------|-------|---------------------------|----|----------------------------------|----|---------------------------|----|---------------------------|----|-------------------------|--------|-----------------|--------|----------------------|----|---------------------------|-----|------------------|----|------------------------------------|--------|---------------------|--------|-------------------------------|--------|-------------------------|--------|---|----|------------------------------------|-----|--------------------|--|--------------------------|----|-------------------|----------------|--------------------------------------|----|------------------------------------|----|-----------------|--|--|----|-----------------------------|----|-----------------|--------|----------------------------|----|-------------------------------|--|--------------------|---|------------------------|----|-----------------------|----|---|--|------|---------------------------|---|-----------------------|----|------------------------|---|----------------------------|---|------------------------------|------|----------------------------|--|------------------------------------|----|-----------------------|------------|-----------------|----|--|----|--------------------------------------|----|-------------------------|-------|------------------------------------|----|-----------------------|----|---------|--|----------------|----|------------------------------|----|-----------------------------|--|-----------------------------------|----|-------------------------------------|----|------------------------------------|--------|--|----|-------------------------|-------|--------------------------|----|------------------------------------|------|-----------------------------------|----|--------------------------------------|----------------|-----------------|----|-------------------|----|-------------------------|-------|----------------------------------|-------|------------------------------|--------|---------------------------|-----|--------------------------|--------|-------------------|-------|------------------------------|--------|-------------------|--|-------------------|-----|---------------------------------|---|---------------|--|-------------------------|----|---------------------------------|----|-------------------------|--|--------------------|--------|----------------|--------|-----------------------------|-------|----------------------------------|----|----------------------------|----|------------------------------------|----|----------------------|----|------------------------------|----|----------------------------|----|------------------------|----|-------------------------|--------|---------------------------------------|--------|
| <table border="0" style="width: 100%;"> <tr> <td style="width: 100px;"></td> <td style="text-align: right;">Tab.</td> </tr> <tr> <td>Aktien: Emissionen</td> <td style="text-align: right;">28, 29, 32</td> </tr> <tr> <td>Index: Schweiz</td> <td style="text-align: right;">23</td> </tr> <tr> <td>Rückzahlungen</td> <td style="text-align: right;">30–32</td> </tr> <tr> <td>Alters- und Hinterlassenenversichg.</td> <td style="text-align: right;">39</td> </tr> <tr> <td>Anlagefonds</td> <td style="text-align: right;">50</td> </tr> <tr> <td>Anleihen: Emissionen</td> <td style="text-align: right;">26, 27, 29, 32–36</td> </tr> <tr> <td> Kurse von Bundesanleihen</td> <td style="text-align: right;">24</td> </tr> <tr> <td> Kursindex</td> <td style="text-align: right;">25</td> </tr> <tr> <td> Rendite</td> <td style="text-align: right;">22</td> </tr> <tr> <td> Rückzahlungen</td> <td style="text-align: right;">30–32</td> </tr> <tr> <td>Arbeitsmarkt</td> <td style="text-align: right;">100</td> </tr> <tr> <td>Ausfuhr</td> <td style="text-align: right;">65–68, 70–74</td> </tr> <tr> <td>Ausgleichsfonds der AHV</td> <td style="text-align: right;">39</td> </tr> <tr> <td>Ausländ. Anleihen: Emissionen</td> <td style="text-align: right;">27, 29, 32</td> </tr> <tr> <td> Kursindex</td> <td style="text-align: right;">25</td> </tr> <tr> <td>Auslandstatus der Banken</td> <td style="text-align: right;">43, 44</td> </tr> <tr> <td>Aussenhandel: Ausfuhr nach Ländern</td> <td style="text-align: right;">71</td> </tr> <tr> <td> Ausfuhr wichtiger Waren</td> <td style="text-align: right;">70</td> </tr> <tr> <td> Einfuhr nach Ländern</td> <td style="text-align: right;">71</td> </tr> <tr> <td> Einfuhr wichtiger Waren</td> <td style="text-align: right;">69</td> </tr> <tr> <td> Jahresergebnisse</td> <td style="text-align: right;">65, 67</td> </tr> <tr> <td> Mengenindex</td> <td style="text-align: right;">74</td> </tr> <tr> <td> Monatsergebnisse</td> <td style="text-align: right;">66, 68</td> </tr> <tr> <td> nach Verwendungszweck</td> <td style="text-align: right;">72</td> </tr> <tr> <td> Preisindex</td> <td style="text-align: right;">73</td> </tr> <tr> <td>Aussenwert Schweizerfranken</td> <td style="text-align: right;">12–15</td> </tr> <tr> <td>Bankausweise:</td> <td></td> </tr> <tr> <td> Nationalbank</td> <td style="text-align: right;">1–7</td> </tr> <tr> <td>Banken: Aktienindex</td> <td style="text-align: right;">23</td> </tr> <tr> <td> Auslandstatus</td> <td style="text-align: right;">43, 44</td> </tr> <tr> <td> Bilanzen</td> <td style="text-align: right;">45, 46, 49</td> </tr> <tr> <td>Banknotenurse</td> <td style="text-align: right;">11</td> </tr> <tr> <td>Bauinvestitionen</td> <td style="text-align: right;">93</td> </tr> <tr> <td>Baukosten</td> <td style="text-align: right;">84, 85</td> </tr> <tr> <td>Baukredite</td> <td style="text-align: right;">48</td> </tr> <tr> <td>Bautätigkeit</td> <td style="text-align: right;">94</td> </tr> <tr> <td>Beschäftigung</td> <td style="text-align: right;">97–99</td> </tr> <tr> <td>Betriebsergebnisse PTT</td> <td style="text-align: right;">62</td> </tr> <tr> <td>Betriebsergebnisse SBB</td> <td style="text-align: right;">61</td> </tr> <tr> <td>Bilanzen</td> <td style="text-align: right;">45, 46, 49</td> </tr> <tr> <td>Börsenindex</td> <td style="text-align: right;">23, 25</td> </tr> <tr> <td>Börsenkurse von Bundesanleihen</td> <td style="text-align: right;">24</td> </tr> <tr> <td>Börsenumsätze</td> <td style="text-align: right;">40–42</td> </tr> <tr> <td>Brutto-Sozialprodukt</td> <td style="text-align: right;">90, 91</td> </tr> <tr> <td>Bund: Finanzlage</td> <td style="text-align: right;">58–60</td> </tr> <tr> <td> Steuern</td> <td style="text-align: right;">54–57</td> </tr> <tr> <td>Bundesbahnen: Betriebsergebnisse</td> <td style="text-align: right;">61</td> </tr> <tr> <td> Verkehrsmengen</td> <td style="text-align: right;">102</td> </tr> <tr> <td>Devisenkurse, siehe Wechselkurse</td> <td></td> </tr> <tr> <td>Diskontosätze: Geldmarktsätze</td> <td style="text-align: right;">18, 19</td> </tr> <tr> <td> Offizielle Sätze</td> <td style="text-align: right;">17</td> </tr> <tr> <td> Dreimonatsdepots</td> <td style="text-align: right;">18</td> </tr> <tr> <td>Einfuhr</td> <td style="text-align: right;">65–69, 71–74</td> </tr> <tr> <td>Elektrische Energie</td> <td style="text-align: right;">95</td> </tr> <tr> <td>Emissionsstatistik</td> <td style="text-align: right;">26–36</td> </tr> <tr> <td>Ertragsbilanz</td> <td style="text-align: right;">75</td> </tr> <tr> <td>Euromarkt</td> <td style="text-align: right;">18, 19</td> </tr> <tr> <td>Fabrikbauvorlagen</td> <td style="text-align: right;">94</td> </tr> <tr> <td>Finanzen: Bund</td> <td style="text-align: right;">54–60</td> </tr> <tr> <td> Kantone</td> <td style="text-align: right;">63, 64</td> </tr> <tr> <td> Städte</td> <td style="text-align: right;">63, 64</td> </tr> </table> | | Tab. | Aktien: Emissionen | 28, 29, 32 | Index: Schweiz | 23 | Rückzahlungen | 30–32 | Alters- und Hinterlassenenversichg. | 39 | Anlagefonds | 50 | Anleihen: Emissionen | 26, 27, 29, 32–36 | Kurse von Bundesanleihen | 24 | Kursindex | 25 | Rendite | 22 | Rückzahlungen | 30–32 | Arbeitsmarkt | 100 | Ausfuhr | 65–68, 70–74 | Ausgleichsfonds der AHV | 39 | Ausländ. Anleihen: Emissionen | 27, 29, 32 | Kursindex | 25 | Auslandstatus der Banken | 43, 44 | Aussenhandel: Ausfuhr nach Ländern | 71 | Ausfuhr wichtiger Waren | 70 | Einfuhr nach Ländern | 71 | Einfuhr wichtiger Waren | 69 | Jahresergebnisse | 65, 67 | Mengenindex | 74 | Monatsergebnisse | 66, 68 | nach Verwendungszweck | 72 | Preisindex | 73 | Aussenwert Schweizerfranken | 12–15 | Bankausweise: | | Nationalbank | 1–7 | Banken: Aktienindex | 23 | Auslandstatus | 43, 44 | Bilanzen | 45, 46, 49 | Banknotenurse | 11 | Bauinvestitionen | 93 | Baukosten | 84, 85 | Baukredite | 48 | Bautätigkeit | 94 | Beschäftigung | 97–99 | Betriebsergebnisse PTT | 62 | Betriebsergebnisse SBB | 61 | Bilanzen | 45, 46, 49 | Börsenindex | 23, 25 | Börsenkurse von Bundesanleihen | 24 | Börsenumsätze | 40–42 | Brutto-Sozialprodukt | 90, 91 | Bund: Finanzlage | 58–60 | Steuern | 54–57 | Bundesbahnen: Betriebsergebnisse | 61 | Verkehrsmengen | 102 | Devisenkurse, siehe Wechselkurse | | Diskontosätze: Geldmarktsätze | 18, 19 | Offizielle Sätze | 17 | Dreimonatsdepots | 18 | Einfuhr | 65–69, 71–74 | Elektrische Energie | 95 | Emissionsstatistik | 26–36 | Ertragsbilanz | 75 | Euromarkt | 18, 19 | Fabrikbauvorlagen | 94 | Finanzen: Bund | 54–60 | Kantone | 63, 64 | Städte | 63, 64 | <table border="0" style="width: 100%;"> <tr> <td style="width: 100px;"></td> <td style="text-align: right;">Tab.</td> </tr> <tr> <td>Fremdenverkehr</td> <td style="text-align: right;">103</td> </tr> <tr> <td>Geldmarktsätze: Ausland</td> <td style="text-align: right;">19</td> </tr> <tr> <td> Schweiz</td> <td style="text-align: right;">18</td> </tr> <tr> <td>Geldmenge</td> <td style="text-align: right;">9, 105</td> </tr> <tr> <td>Giroverkehr: Nationalbank</td> <td style="text-align: right;">51</td> </tr> <tr> <td> Post</td> <td style="text-align: right;">53</td> </tr> <tr> <td>Gold:</td> <td></td> </tr> <tr> <td> Nationalbank</td> <td style="text-align: right;">1, 2</td> </tr> <tr> <td> Preise</td> <td style="text-align: right;">16</td> </tr> <tr> <td>Grossbanken: Bilanzen</td> <td style="text-align: right;">45, 46, 49</td> </tr> <tr> <td> Dreimonatsdepots</td> <td style="text-align: right;">18</td> </tr> <tr> <td> Zinssätze für Kassenobligationen</td> <td style="text-align: right;">20</td> </tr> <tr> <td>Grosshandelspreisindex: Ausland</td> <td style="text-align: right;">87</td> </tr> <tr> <td> Schweiz</td> <td style="text-align: right;">77–79, 87</td> </tr> <tr> <td>Handelsbilanz</td> <td style="text-align: right;">66, 71</td> </tr> <tr> <td>Hotelfrequenz</td> <td style="text-align: right;">103</td> </tr> <tr> <td>Hypothekenzinssätze</td> <td style="text-align: right;">21</td> </tr> <tr> <td>Indizes:</td> <td></td> </tr> <tr> <td> Aktien: Schweiz</td> <td style="text-align: right;">23</td> </tr> <tr> <td> Ausländische Anleihen</td> <td style="text-align: right;">25</td> </tr> <tr> <td> Aussenhandel</td> <td style="text-align: right;">73, 74</td> </tr> <tr> <td> Aussenhandelspreise</td> <td style="text-align: right;">73</td> </tr> <tr> <td> Baukosten</td> <td style="text-align: right;">84, 85</td> </tr> <tr> <td> Beschäftigung</td> <td style="text-align: right;">97–99</td> </tr> <tr> <td> Geldmenge</td> <td style="text-align: right;">105</td> </tr> <tr> <td> Grosshandelspreise</td> <td style="text-align: right;">77–79, 87</td> </tr> <tr> <td> Industrielle Produktion</td> <td style="text-align: right;">92</td> </tr> <tr> <td> Konsumentenpreise</td> <td style="text-align: right;">76, 80, 81, 86</td> </tr> <tr> <td> Landw. Produktionsmittelpreise</td> <td style="text-align: right;">82</td> </tr> <tr> <td> Landw. Produktenpreise</td> <td style="text-align: right;">83</td> </tr> <tr> <td> Löhne</td> <td style="text-align: right;">88</td> </tr> <tr> <td> Obligationenkurse</td> <td style="text-align: right;">25</td> </tr> <tr> <td> Wechselkurse Schweizerfr.</td> <td style="text-align: right;">12–15</td> </tr> <tr> <td> Weltmarktpreise</td> <td style="text-align: right;">87</td> </tr> <tr> <td>Industrie: Aktienindex</td> <td style="text-align: right;">23</td> </tr> <tr> <td> Auftragsbestand</td> <td style="text-align: right;">96</td> </tr> <tr> <td> Auftragseingang</td> <td style="text-align: right;">96</td> </tr> <tr> <td> Beschäftigung</td> <td style="text-align: right;">98, 99</td> </tr> <tr> <td> Löhne</td> <td style="text-align: right;">88, 89</td> </tr> <tr> <td> Produktion</td> <td style="text-align: right;">92</td> </tr> <tr> <td> Stellensuchende</td> <td style="text-align: right;">100</td> </tr> <tr> <td> Umsatz</td> <td style="text-align: right;">96</td> </tr> <tr> <td>Kantonalbanken: Bilanzen</td> <td style="text-align: right;">45, 46</td> </tr> <tr> <td> Zinssätze</td> <td style="text-align: right;">20, 21</td> </tr> <tr> <td>Kantone, Finanzlage</td> <td style="text-align: right;">63, 64</td> </tr> <tr> <td>Kapitalexport</td> <td style="text-align: right;">33, 34</td> </tr> <tr> <td>Kassenobligationen, Zinssätze</td> <td style="text-align: right;">20</td> </tr> <tr> <td>Kleinhandel, Wertumsätze</td> <td style="text-align: right;">101</td> </tr> <tr> <td>Konsumentenpreise:</td> <td></td> </tr> <tr> <td> Index: Ausland</td> <td style="text-align: right;">86</td> </tr> <tr> <td> Schweiz</td> <td style="text-align: right;">76, 80, 81, 86</td> </tr> <tr> <td>Kreditfähigkeit der Banken</td> <td style="text-align: right;">47</td> </tr> <tr> <td>Kurse von Bundesanleihen</td> <td style="text-align: right;">24</td> </tr> <tr> <td>Landwirtschaft:</td> <td></td> </tr> <tr> <td> Preise der Produktionsmittel</td> <td style="text-align: right;">82</td> </tr> <tr> <td> Produktionspreise</td> <td style="text-align: right;">83</td> </tr> <tr> <td>Löhne</td> <td style="text-align: right;">88, 89</td> </tr> <tr> <td>Lombardzinsfüsse</td> <td style="text-align: right;">17</td> </tr> <tr> <td>Nationalbank, Schweizerische:</td> <td></td> </tr> <tr> <td> Ausweise</td> <td style="text-align: right;">1</td> </tr> <tr> <td> Diskontosatz</td> <td style="text-align: right;">17</td> </tr> <tr> <td> Giroverkehr</td> <td style="text-align: right;">51</td> </tr> </table> | | Tab. | Fremdenverkehr | 103 | Geldmarktsätze: Ausland | 19 | Schweiz | 18 | Geldmenge | 9, 105 | Giroverkehr: Nationalbank | 51 | Post | 53 | Gold: | | Nationalbank | 1, 2 | Preise | 16 | Grossbanken: Bilanzen | 45, 46, 49 | Dreimonatsdepots | 18 | Zinssätze für Kassenobligationen | 20 | Grosshandelspreisindex: Ausland | 87 | Schweiz | 77–79, 87 | Handelsbilanz | 66, 71 | Hotelfrequenz | 103 | Hypothekenzinssätze | 21 | Indizes: | | Aktien: Schweiz | 23 | Ausländische Anleihen | 25 | Aussenhandel | 73, 74 | Aussenhandelspreise | 73 | Baukosten | 84, 85 | Beschäftigung | 97–99 | Geldmenge | 105 | Grosshandelspreise | 77–79, 87 | Industrielle Produktion | 92 | Konsumentenpreise | 76, 80, 81, 86 | Landw. Produktionsmittelpreise | 82 | Landw. Produktenpreise | 83 | Löhne | 88 | Obligationenkurse | 25 | Wechselkurse Schweizerfr. | 12–15 | Weltmarktpreise | 87 | Industrie: Aktienindex | 23 | Auftragsbestand | 96 | Auftragseingang | 96 | Beschäftigung | 98, 99 | Löhne | 88, 89 | Produktion | 92 | Stellensuchende | 100 | Umsatz | 96 | Kantonalbanken: Bilanzen | 45, 46 | Zinssätze | 20, 21 | Kantone, Finanzlage | 63, 64 | Kapitalexport | 33, 34 | Kassenobligationen, Zinssätze | 20 | Kleinhandel, Wertumsätze | 101 | Konsumentenpreise: | | Index: Ausland | 86 | Schweiz | 76, 80, 81, 86 | Kreditfähigkeit der Banken | 47 | Kurse von Bundesanleihen | 24 | Landwirtschaft: | | Preise der Produktionsmittel | 82 | Produktionspreise | 83 | Löhne | 88, 89 | Lombardzinsfüsse | 17 | Nationalbank, Schweizerische: | | Ausweise | 1 | Diskontosatz | 17 | Giroverkehr | 51 | <table border="0" style="width: 100%;"> <tr> <td style="width: 100px;"></td> <td style="text-align: right;">Tab.</td> </tr> <tr> <td>Kreditgewährung</td> <td style="text-align: right;">3</td> </tr> <tr> <td>Lombardsatz</td> <td style="text-align: right;">17</td> </tr> <tr> <td>Notendeckung</td> <td style="text-align: right;">7</td> </tr> <tr> <td>Währungsreserven</td> <td style="text-align: right;">2</td> </tr> <tr> <td>Notenbankgeldmenge</td> <td style="text-align: right;">8–8b</td> </tr> <tr> <td>Notenbanken, ausländische:</td> <td></td> </tr> <tr> <td> Offizielle Diskontosätze</td> <td style="text-align: right;">17</td> </tr> <tr> <td>Notenumlauf</td> <td style="text-align: right;">1, 4, 5, 7</td> </tr> <tr> <td>Notes</td> <td style="text-align: right;">33</td> </tr> <tr> <td>Obligationen: Index ausländ. Werte</td> <td style="text-align: right;">25</td> </tr> <tr> <td> Rendite inländischer Werte</td> <td style="text-align: right;">22</td> </tr> <tr> <td> Rückzahlungen</td> <td style="text-align: right;">30–32</td> </tr> <tr> <td>Offizielle Diskontosätze</td> <td style="text-align: right;">17</td> </tr> <tr> <td>Pfandbriefe</td> <td style="text-align: right;">38</td> </tr> <tr> <td>Preise:</td> <td></td> </tr> <tr> <td> Gold</td> <td style="text-align: right;">16</td> </tr> <tr> <td> Landw. Erzeugnisse</td> <td style="text-align: right;">83</td> </tr> <tr> <td> Preisindizes, siehe Indizes</td> <td></td> </tr> <tr> <td>PTT: Betriebsergebnisse</td> <td style="text-align: right;">62</td> </tr> <tr> <td> Postcheck- u. Giroverkehr</td> <td style="text-align: right;">53</td> </tr> <tr> <td>Regionalbanken: Bilanzen</td> <td style="text-align: right;">45, 46</td> </tr> <tr> <td>Rendite: Anleihen von inl. Schuldner</td> <td style="text-align: right;">22</td> </tr> <tr> <td>Rückzahlungen</td> <td style="text-align: right;">30–32</td> </tr> <tr> <td>Schulden: Bund</td> <td style="text-align: right;">60</td> </tr> <tr> <td>Sonderziehungsrechte IMF</td> <td style="text-align: right;">1, 2</td> </tr> <tr> <td>Spareinlagen, Zinssätze</td> <td style="text-align: right;">21</td> </tr> <tr> <td>Staatsanleihen: Emissionen</td> <td style="text-align: right;">26, 29, 35, 36</td> </tr> <tr> <td> Kurse</td> <td style="text-align: right;">24</td> </tr> <tr> <td> Rendite</td> <td style="text-align: right;">22</td> </tr> <tr> <td> Rückzahlungen</td> <td style="text-align: right;">30–32</td> </tr> <tr> <td>Staatsrechnungen: Bund</td> <td style="text-align: right;">54–60</td> </tr> <tr> <td>Städte, Finanzlage</td> <td style="text-align: right;">63, 64</td> </tr> <tr> <td>Stellensuchende</td> <td style="text-align: right;">100</td> </tr> <tr> <td>Stempelabgaben</td> <td style="text-align: right;">54, 56</td> </tr> <tr> <td>Steuern</td> <td style="text-align: right;">54–57</td> </tr> <tr> <td>Verrechnungssteuer</td> <td style="text-align: right;">54, 57</td> </tr> <tr> <td>Währungsreserven:</td> <td></td> </tr> <tr> <td> Ausland</td> <td style="text-align: right;">104</td> </tr> <tr> <td> Schweiz, Nationalbank</td> <td style="text-align: right;">2</td> </tr> <tr> <td>Wechselkurse:</td> <td></td> </tr> <tr> <td> Banknotenurse</td> <td style="text-align: right;">11</td> </tr> <tr> <td> Geldkurse für Devisen</td> <td style="text-align: right;">10</td> </tr> <tr> <td> Index: Schweizerfranken</td> <td></td> </tr> <tr> <td> nominell</td> <td style="text-align: right;">12, 13</td> </tr> <tr> <td> real</td> <td style="text-align: right;">14, 15</td> </tr> <tr> <td>Wertpapierumsätze</td> <td style="text-align: right;">40–42</td> </tr> <tr> <td>Wertschriften-Clearing</td> <td style="text-align: right;">52</td> </tr> <tr> <td>Wohnbautätigkeit</td> <td style="text-align: right;">94</td> </tr> <tr> <td>Zinssätze: Diskontosätze</td> <td style="text-align: right;">17</td> </tr> <tr> <td> Hypotheken</td> <td style="text-align: right;">21</td> </tr> <tr> <td> Kassenobligationen</td> <td style="text-align: right;">20</td> </tr> <tr> <td> Lombardzinsfüsse</td> <td style="text-align: right;">17</td> </tr> <tr> <td> Spareinlagen</td> <td style="text-align: right;">21</td> </tr> <tr> <td>Zolleinnahmen</td> <td style="text-align: right;">54, 55</td> </tr> <tr> <td>Zwischenbilanzen der Banken</td> <td style="text-align: right;">45, 46</td> </tr> </table> | | Tab. | Kreditgewährung | 3 | Lombardsatz | 17 | Notendeckung | 7 | Währungsreserven | 2 | Notenbankgeldmenge | 8–8b | Notenbanken, ausländische: | | Offizielle Diskontosätze | 17 | Notenumlauf | 1, 4, 5, 7 | Notes | 33 | Obligationen: Index ausländ. Werte | 25 | Rendite inländischer Werte | 22 | Rückzahlungen | 30–32 | Offizielle Diskontosätze | 17 | Pfandbriefe | 38 | Preise: | | Gold | 16 | Landw. Erzeugnisse | 83 | Preisindizes, siehe Indizes | | PTT: Betriebsergebnisse | 62 | Postcheck- u. Giroverkehr | 53 | Regionalbanken: Bilanzen | 45, 46 | Rendite: Anleihen von inl. Schuldner | 22 | Rückzahlungen | 30–32 | Schulden: Bund | 60 | Sonderziehungsrechte IMF | 1, 2 | Spareinlagen, Zinssätze | 21 | Staatsanleihen: Emissionen | 26, 29, 35, 36 | Kurse | 24 | Rendite | 22 | Rückzahlungen | 30–32 | Staatsrechnungen: Bund | 54–60 | Städte, Finanzlage | 63, 64 | Stellensuchende | 100 | Stempelabgaben | 54, 56 | Steuern | 54–57 | Verrechnungssteuer | 54, 57 | Währungsreserven: | | Ausland | 104 | Schweiz, Nationalbank | 2 | Wechselkurse: | | Banknotenurse | 11 | Geldkurse für Devisen | 10 | Index: Schweizerfranken | | nominell | 12, 13 | real | 14, 15 | Wertpapierumsätze | 40–42 | Wertschriften-Clearing | 52 | Wohnbautätigkeit | 94 | Zinssätze: Diskontosätze | 17 | Hypotheken | 21 | Kassenobligationen | 20 | Lombardzinsfüsse | 17 | Spareinlagen | 21 | Zolleinnahmen | 54, 55 | Zwischenbilanzen der Banken | 45, 46 |
| | Tab. | | | | | | | | | | | | | | | | | | | | | | | | | | | | | | | | | | | | | | | | | | | | | | | | | | | | | | | | | | | | | | | | | | | | | | | | | | | | | | | | | | | | | | | | | | | | | | | | | | | | | | | | | | | | | | | | | | | | | | | | | | | | | | | | | | | | | | | | | | | | | | | | | | | | | | | | | | | | | | | | | | | | | | | | | | | | | | | | | | | | | | | | | | | | | | | | | | | | | | | | | | | | | | | | | | | | | | | | | | | | | | | | | | | | | | | | | | | | | | | | | | | | | | | | | | | | | | | | | | | | | | | | | | | | | | | | | | | | | | | | | | | | | | | | | | | | | | | | | | | | | | | | | | | | | | | | | | | | | | | | | | | | | | | | | | | | | | | | | | | | | | | | | | | | | | | | | | | | | | | | | | | |
| Aktien: Emissionen | 28, 29, 32 | | | | | | | | | | | | | | | | | | | | | | | | | | | | | | | | | | | | | | | | | | | | | | | | | | | | | | | | | | | | | | | | | | | | | | | | | | | | | | | | | | | | | | | | | | | | | | | | | | | | | | | | | | | | | | | | | | | | | | | | | | | | | | | | | | | | | | | | | | | | | | | | | | | | | | | | | | | | | | | | | | | | | | | | | | | | | | | | | | | | | | | | | | | | | | | | | | | | | | | | | | | | | | | | | | | | | | | | | | | | | | | | | | | | | | | | | | | | | | | | | | | | | | | | | | | | | | | | | | | | | | | | | | | | | | | | | | | | | | | | | | | | | | | | | | | | | | | | | | | | | | | | | | | | | | | | | | | | | | | | | | | | | | | | | | | | | | | | | | | | | | | | | | | | | | | | | | | | | | | | | | | |
| Index: Schweiz | 23 | | | | | | | | | | | | | | | | | | | | | | | | | | | | | | | | | | | | | | | | | | | | | | | | | | | | | | | | | | | | | | | | | | | | | | | | | | | | | | | | | | | | | | | | | | | | | | | | | | | | | | | | | | | | | | | | | | | | | | | | | | | | | | | | | | | | | | | | | | | | | | | | | | | | | | | | | | | | | | | | | | | | | | | | | | | | | | | | | | | | | | | | | | | | | | | | | | | | | | | | | | | | | | | | | | | | | | | | | | | | | | | | | | | | | | | | | | | | | | | | | | | | | | | | | | | | | | | | | | | | | | | | | | | | | | | | | | | | | | | | | | | | | | | | | | | | | | | | | | | | | | | | | | | | | | | | | | | | | | | | | | | | | | | | | | | | | | | | | | | | | | | | | | | | | | | | | | | | | | | | | | | |
| Rückzahlungen | 30–32 | | | | | | | | | | | | | | | | | | | | | | | | | | | | | | | | | | | | | | | | | | | | | | | | | | | | | | | | | | | | | | | | | | | | | | | | | | | | | | | | | | | | | | | | | | | | | | | | | | | | | | | | | | | | | | | | | | | | | | | | | | | | | | | | | | | | | | | | | | | | | | | | | | | | | | | | | | | | | | | | | | | | | | | | | | | | | | | | | | | | | | | | | | | | | | | | | | | | | | | | | | | | | | | | | | | | | | | | | | | | | | | | | | | | | | | | | | | | | | | | | | | | | | | | | | | | | | | | | | | | | | | | | | | | | | | | | | | | | | | | | | | | | | | | | | | | | | | | | | | | | | | | | | | | | | | | | | | | | | | | | | | | | | | | | | | | | | | | | | | | | | | | | | | | | | | | | | | | | | | | | | | |
| Alters- und Hinterlassenenversichg. | 39 | | | | | | | | | | | | | | | | | | | | | | | | | | | | | | | | | | | | | | | | | | | | | | | | | | | | | | | | | | | | | | | | | | | | | | | | | | | | | | | | | | | | | | | | | | | | | | | | | | | | | | | | | | | | | | | | | | | | | | | | | | | | | | | | | | | | | | | | | | | | | | | | | | | | | | | | | | | | | | | | | | | | | | | | | | | | | | | | | | | | | | | | | | | | | | | | | | | | | | | | | | | | | | | | | | | | | | | | | | | | | | | | | | | | | | | | | | | | | | | | | | | | | | | | | | | | | | | | | | | | | | | | | | | | | | | | | | | | | | | | | | | | | | | | | | | | | | | | | | | | | | | | | | | | | | | | | | | | | | | | | | | | | | | | | | | | | | | | | | | | | | | | | | | | | | | | | | | | | | | | | | | |
| Anlagefonds | 50 | | | | | | | | | | | | | | | | | | | | | | | | | | | | | | | | | | | | | | | | | | | | | | | | | | | | | | | | | | | | | | | | | | | | | | | | | | | | | | | | | | | | | | | | | | | | | | | | | | | | | | | | | | | | | | | | | | | | | | | | | | | | | | | | | | | | | | | | | | | | | | | | | | | | | | | | | | | | | | | | | | | | | | | | | | | | | | | | | | | | | | | | | | | | | | | | | | | | | | | | | | | | | | | | | | | | | | | | | | | | | | | | | | | | | | | | | | | | | | | | | | | | | | | | | | | | | | | | | | | | | | | | | | | | | | | | | | | | | | | | | | | | | | | | | | | | | | | | | | | | | | | | | | | | | | | | | | | | | | | | | | | | | | | | | | | | | | | | | | | | | | | | | | | | | | | | | | | | | | | | | | | |
| Anleihen: Emissionen | 26, 27, 29, 32–36 | | | | | | | | | | | | | | | | | | | | | | | | | | | | | | | | | | | | | | | | | | | | | | | | | | | | | | | | | | | | | | | | | | | | | | | | | | | | | | | | | | | | | | | | | | | | | | | | | | | | | | | | | | | | | | | | | | | | | | | | | | | | | | | | | | | | | | | | | | | | | | | | | | | | | | | | | | | | | | | | | | | | | | | | | | | | | | | | | | | | | | | | | | | | | | | | | | | | | | | | | | | | | | | | | | | | | | | | | | | | | | | | | | | | | | | | | | | | | | | | | | | | | | | | | | | | | | | | | | | | | | | | | | | | | | | | | | | | | | | | | | | | | | | | | | | | | | | | | | | | | | | | | | | | | | | | | | | | | | | | | | | | | | | | | | | | | | | | | | | | | | | | | | | | | | | | | | | | | | | | | | | |
| Kurse von Bundesanleihen | 24 | | | | | | | | | | | | | | | | | | | | | | | | | | | | | | | | | | | | | | | | | | | | | | | | | | | | | | | | | | | | | | | | | | | | | | | | | | | | | | | | | | | | | | | | | | | | | | | | | | | | | | | | | | | | | | | | | | | | | | | | | | | | | | | | | | | | | | | | | | | | | | | | | | | | | | | | | | | | | | | | | | | | | | | | | | | | | | | | | | | | | | | | | | | | | | | | | | | | | | | | | | | | | | | | | | | | | | | | | | | | | | | | | | | | | | | | | | | | | | | | | | | | | | | | | | | | | | | | | | | | | | | | | | | | | | | | | | | | | | | | | | | | | | | | | | | | | | | | | | | | | | | | | | | | | | | | | | | | | | | | | | | | | | | | | | | | | | | | | | | | | | | | | | | | | | | | | | | | | | | | | | | |
| Kursindex | 25 | | | | | | | | | | | | | | | | | | | | | | | | | | | | | | | | | | | | | | | | | | | | | | | | | | | | | | | | | | | | | | | | | | | | | | | | | | | | | | | | | | | | | | | | | | | | | | | | | | | | | | | | | | | | | | | | | | | | | | | | | | | | | | | | | | | | | | | | | | | | | | | | | | | | | | | | | | | | | | | | | | | | | | | | | | | | | | | | | | | | | | | | | | | | | | | | | | | | | | | | | | | | | | | | | | | | | | | | | | | | | | | | | | | | | | | | | | | | | | | | | | | | | | | | | | | | | | | | | | | | | | | | | | | | | | | | | | | | | | | | | | | | | | | | | | | | | | | | | | | | | | | | | | | | | | | | | | | | | | | | | | | | | | | | | | | | | | | | | | | | | | | | | | | | | | | | | | | | | | | | | | | |
| Rendite | 22 | | | | | | | | | | | | | | | | | | | | | | | | | | | | | | | | | | | | | | | | | | | | | | | | | | | | | | | | | | | | | | | | | | | | | | | | | | | | | | | | | | | | | | | | | | | | | | | | | | | | | | | | | | | | | | | | | | | | | | | | | | | | | | | | | | | | | | | | | | | | | | | | | | | | | | | | | | | | | | | | | | | | | | | | | | | | | | | | | | | | | | | | | | | | | | | | | | | | | | | | | | | | | | | | | | | | | | | | | | | | | | | | | | | | | | | | | | | | | | | | | | | | | | | | | | | | | | | | | | | | | | | | | | | | | | | | | | | | | | | | | | | | | | | | | | | | | | | | | | | | | | | | | | | | | | | | | | | | | | | | | | | | | | | | | | | | | | | | | | | | | | | | | | | | | | | | | | | | | | | | | | | |
| Rückzahlungen | 30–32 | | | | | | | | | | | | | | | | | | | | | | | | | | | | | | | | | | | | | | | | | | | | | | | | | | | | | | | | | | | | | | | | | | | | | | | | | | | | | | | | | | | | | | | | | | | | | | | | | | | | | | | | | | | | | | | | | | | | | | | | | | | | | | | | | | | | | | | | | | | | | | | | | | | | | | | | | | | | | | | | | | | | | | | | | | | | | | | | | | | | | | | | | | | | | | | | | | | | | | | | | | | | | | | | | | | | | | | | | | | | | | | | | | | | | | | | | | | | | | | | | | | | | | | | | | | | | | | | | | | | | | | | | | | | | | | | | | | | | | | | | | | | | | | | | | | | | | | | | | | | | | | | | | | | | | | | | | | | | | | | | | | | | | | | | | | | | | | | | | | | | | | | | | | | | | | | | | | | | | | | | | | |
| Arbeitsmarkt | 100 | | | | | | | | | | | | | | | | | | | | | | | | | | | | | | | | | | | | | | | | | | | | | | | | | | | | | | | | | | | | | | | | | | | | | | | | | | | | | | | | | | | | | | | | | | | | | | | | | | | | | | | | | | | | | | | | | | | | | | | | | | | | | | | | | | | | | | | | | | | | | | | | | | | | | | | | | | | | | | | | | | | | | | | | | | | | | | | | | | | | | | | | | | | | | | | | | | | | | | | | | | | | | | | | | | | | | | | | | | | | | | | | | | | | | | | | | | | | | | | | | | | | | | | | | | | | | | | | | | | | | | | | | | | | | | | | | | | | | | | | | | | | | | | | | | | | | | | | | | | | | | | | | | | | | | | | | | | | | | | | | | | | | | | | | | | | | | | | | | | | | | | | | | | | | | | | | | | | | | | | | | | |
| Ausfuhr | 65–68, 70–74 | | | | | | | | | | | | | | | | | | | | | | | | | | | | | | | | | | | | | | | | | | | | | | | | | | | | | | | | | | | | | | | | | | | | | | | | | | | | | | | | | | | | | | | | | | | | | | | | | | | | | | | | | | | | | | | | | | | | | | | | | | | | | | | | | | | | | | | | | | | | | | | | | | | | | | | | | | | | | | | | | | | | | | | | | | | | | | | | | | | | | | | | | | | | | | | | | | | | | | | | | | | | | | | | | | | | | | | | | | | | | | | | | | | | | | | | | | | | | | | | | | | | | | | | | | | | | | | | | | | | | | | | | | | | | | | | | | | | | | | | | | | | | | | | | | | | | | | | | | | | | | | | | | | | | | | | | | | | | | | | | | | | | | | | | | | | | | | | | | | | | | | | | | | | | | | | | | | | | | | | | | | |
| Ausgleichsfonds der AHV | 39 | | | | | | | | | | | | | | | | | | | | | | | | | | | | | | | | | | | | | | | | | | | | | | | | | | | | | | | | | | | | | | | | | | | | | | | | | | | | | | | | | | | | | | | | | | | | | | | | | | | | | | | | | | | | | | | | | | | | | | | | | | | | | | | | | | | | | | | | | | | | | | | | | | | | | | | | | | | | | | | | | | | | | | | | | | | | | | | | | | | | | | | | | | | | | | | | | | | | | | | | | | | | | | | | | | | | | | | | | | | | | | | | | | | | | | | | | | | | | | | | | | | | | | | | | | | | | | | | | | | | | | | | | | | | | | | | | | | | | | | | | | | | | | | | | | | | | | | | | | | | | | | | | | | | | | | | | | | | | | | | | | | | | | | | | | | | | | | | | | | | | | | | | | | | | | | | | | | | | | | | | | | |
| Ausländ. Anleihen: Emissionen | 27, 29, 32 | | | | | | | | | | | | | | | | | | | | | | | | | | | | | | | | | | | | | | | | | | | | | | | | | | | | | | | | | | | | | | | | | | | | | | | | | | | | | | | | | | | | | | | | | | | | | | | | | | | | | | | | | | | | | | | | | | | | | | | | | | | | | | | | | | | | | | | | | | | | | | | | | | | | | | | | | | | | | | | | | | | | | | | | | | | | | | | | | | | | | | | | | | | | | | | | | | | | | | | | | | | | | | | | | | | | | | | | | | | | | | | | | | | | | | | | | | | | | | | | | | | | | | | | | | | | | | | | | | | | | | | | | | | | | | | | | | | | | | | | | | | | | | | | | | | | | | | | | | | | | | | | | | | | | | | | | | | | | | | | | | | | | | | | | | | | | | | | | | | | | | | | | | | | | | | | | | | | | | | | | | | |
| Kursindex | 25 | | | | | | | | | | | | | | | | | | | | | | | | | | | | | | | | | | | | | | | | | | | | | | | | | | | | | | | | | | | | | | | | | | | | | | | | | | | | | | | | | | | | | | | | | | | | | | | | | | | | | | | | | | | | | | | | | | | | | | | | | | | | | | | | | | | | | | | | | | | | | | | | | | | | | | | | | | | | | | | | | | | | | | | | | | | | | | | | | | | | | | | | | | | | | | | | | | | | | | | | | | | | | | | | | | | | | | | | | | | | | | | | | | | | | | | | | | | | | | | | | | | | | | | | | | | | | | | | | | | | | | | | | | | | | | | | | | | | | | | | | | | | | | | | | | | | | | | | | | | | | | | | | | | | | | | | | | | | | | | | | | | | | | | | | | | | | | | | | | | | | | | | | | | | | | | | | | | | | | | | | | | |
| Auslandstatus der Banken | 43, 44 | | | | | | | | | | | | | | | | | | | | | | | | | | | | | | | | | | | | | | | | | | | | | | | | | | | | | | | | | | | | | | | | | | | | | | | | | | | | | | | | | | | | | | | | | | | | | | | | | | | | | | | | | | | | | | | | | | | | | | | | | | | | | | | | | | | | | | | | | | | | | | | | | | | | | | | | | | | | | | | | | | | | | | | | | | | | | | | | | | | | | | | | | | | | | | | | | | | | | | | | | | | | | | | | | | | | | | | | | | | | | | | | | | | | | | | | | | | | | | | | | | | | | | | | | | | | | | | | | | | | | | | | | | | | | | | | | | | | | | | | | | | | | | | | | | | | | | | | | | | | | | | | | | | | | | | | | | | | | | | | | | | | | | | | | | | | | | | | | | | | | | | | | | | | | | | | | | | | | | | | | | | |
| Aussenhandel: Ausfuhr nach Ländern | 71 | | | | | | | | | | | | | | | | | | | | | | | | | | | | | | | | | | | | | | | | | | | | | | | | | | | | | | | | | | | | | | | | | | | | | | | | | | | | | | | | | | | | | | | | | | | | | | | | | | | | | | | | | | | | | | | | | | | | | | | | | | | | | | | | | | | | | | | | | | | | | | | | | | | | | | | | | | | | | | | | | | | | | | | | | | | | | | | | | | | | | | | | | | | | | | | | | | | | | | | | | | | | | | | | | | | | | | | | | | | | | | | | | | | | | | | | | | | | | | | | | | | | | | | | | | | | | | | | | | | | | | | | | | | | | | | | | | | | | | | | | | | | | | | | | | | | | | | | | | | | | | | | | | | | | | | | | | | | | | | | | | | | | | | | | | | | | | | | | | | | | | | | | | | | | | | | | | | | | | | | | | | |
| Ausfuhr wichtiger Waren | 70 | | | | | | | | | | | | | | | | | | | | | | | | | | | | | | | | | | | | | | | | | | | | | | | | | | | | | | | | | | | | | | | | | | | | | | | | | | | | | | | | | | | | | | | | | | | | | | | | | | | | | | | | | | | | | | | | | | | | | | | | | | | | | | | | | | | | | | | | | | | | | | | | | | | | | | | | | | | | | | | | | | | | | | | | | | | | | | | | | | | | | | | | | | | | | | | | | | | | | | | | | | | | | | | | | | | | | | | | | | | | | | | | | | | | | | | | | | | | | | | | | | | | | | | | | | | | | | | | | | | | | | | | | | | | | | | | | | | | | | | | | | | | | | | | | | | | | | | | | | | | | | | | | | | | | | | | | | | | | | | | | | | | | | | | | | | | | | | | | | | | | | | | | | | | | | | | | | | | | | | | | | | |
| Einfuhr nach Ländern | 71 | | | | | | | | | | | | | | | | | | | | | | | | | | | | | | | | | | | | | | | | | | | | | | | | | | | | | | | | | | | | | | | | | | | | | | | | | | | | | | | | | | | | | | | | | | | | | | | | | | | | | | | | | | | | | | | | | | | | | | | | | | | | | | | | | | | | | | | | | | | | | | | | | | | | | | | | | | | | | | | | | | | | | | | | | | | | | | | | | | | | | | | | | | | | | | | | | | | | | | | | | | | | | | | | | | | | | | | | | | | | | | | | | | | | | | | | | | | | | | | | | | | | | | | | | | | | | | | | | | | | | | | | | | | | | | | | | | | | | | | | | | | | | | | | | | | | | | | | | | | | | | | | | | | | | | | | | | | | | | | | | | | | | | | | | | | | | | | | | | | | | | | | | | | | | | | | | | | | | | | | | | | |
| Einfuhr wichtiger Waren | 69 | | | | | | | | | | | | | | | | | | | | | | | | | | | | | | | | | | | | | | | | | | | | | | | | | | | | | | | | | | | | | | | | | | | | | | | | | | | | | | | | | | | | | | | | | | | | | | | | | | | | | | | | | | | | | | | | | | | | | | | | | | | | | | | | | | | | | | | | | | | | | | | | | | | | | | | | | | | | | | | | | | | | | | | | | | | | | | | | | | | | | | | | | | | | | | | | | | | | | | | | | | | | | | | | | | | | | | | | | | | | | | | | | | | | | | | | | | | | | | | | | | | | | | | | | | | | | | | | | | | | | | | | | | | | | | | | | | | | | | | | | | | | | | | | | | | | | | | | | | | | | | | | | | | | | | | | | | | | | | | | | | | | | | | | | | | | | | | | | | | | | | | | | | | | | | | | | | | | | | | | | | | |
| Jahresergebnisse | 65, 67 | | | | | | | | | | | | | | | | | | | | | | | | | | | | | | | | | | | | | | | | | | | | | | | | | | | | | | | | | | | | | | | | | | | | | | | | | | | | | | | | | | | | | | | | | | | | | | | | | | | | | | | | | | | | | | | | | | | | | | | | | | | | | | | | | | | | | | | | | | | | | | | | | | | | | | | | | | | | | | | | | | | | | | | | | | | | | | | | | | | | | | | | | | | | | | | | | | | | | | | | | | | | | | | | | | | | | | | | | | | | | | | | | | | | | | | | | | | | | | | | | | | | | | | | | | | | | | | | | | | | | | | | | | | | | | | | | | | | | | | | | | | | | | | | | | | | | | | | | | | | | | | | | | | | | | | | | | | | | | | | | | | | | | | | | | | | | | | | | | | | | | | | | | | | | | | | | | | | | | | | | | | |
| Mengenindex | 74 | | | | | | | | | | | | | | | | | | | | | | | | | | | | | | | | | | | | | | | | | | | | | | | | | | | | | | | | | | | | | | | | | | | | | | | | | | | | | | | | | | | | | | | | | | | | | | | | | | | | | | | | | | | | | | | | | | | | | | | | | | | | | | | | | | | | | | | | | | | | | | | | | | | | | | | | | | | | | | | | | | | | | | | | | | | | | | | | | | | | | | | | | | | | | | | | | | | | | | | | | | | | | | | | | | | | | | | | | | | | | | | | | | | | | | | | | | | | | | | | | | | | | | | | | | | | | | | | | | | | | | | | | | | | | | | | | | | | | | | | | | | | | | | | | | | | | | | | | | | | | | | | | | | | | | | | | | | | | | | | | | | | | | | | | | | | | | | | | | | | | | | | | | | | | | | | | | | | | | | | | | | |
| Monatsergebnisse | 66, 68 | | | | | | | | | | | | | | | | | | | | | | | | | | | | | | | | | | | | | | | | | | | | | | | | | | | | | | | | | | | | | | | | | | | | | | | | | | | | | | | | | | | | | | | | | | | | | | | | | | | | | | | | | | | | | | | | | | | | | | | | | | | | | | | | | | | | | | | | | | | | | | | | | | | | | | | | | | | | | | | | | | | | | | | | | | | | | | | | | | | | | | | | | | | | | | | | | | | | | | | | | | | | | | | | | | | | | | | | | | | | | | | | | | | | | | | | | | | | | | | | | | | | | | | | | | | | | | | | | | | | | | | | | | | | | | | | | | | | | | | | | | | | | | | | | | | | | | | | | | | | | | | | | | | | | | | | | | | | | | | | | | | | | | | | | | | | | | | | | | | | | | | | | | | | | | | | | | | | | | | | | | | |
| nach Verwendungszweck | 72 | | | | | | | | | | | | | | | | | | | | | | | | | | | | | | | | | | | | | | | | | | | | | | | | | | | | | | | | | | | | | | | | | | | | | | | | | | | | | | | | | | | | | | | | | | | | | | | | | | | | | | | | | | | | | | | | | | | | | | | | | | | | | | | | | | | | | | | | | | | | | | | | | | | | | | | | | | | | | | | | | | | | | | | | | | | | | | | | | | | | | | | | | | | | | | | | | | | | | | | | | | | | | | | | | | | | | | | | | | | | | | | | | | | | | | | | | | | | | | | | | | | | | | | | | | | | | | | | | | | | | | | | | | | | | | | | | | | | | | | | | | | | | | | | | | | | | | | | | | | | | | | | | | | | | | | | | | | | | | | | | | | | | | | | | | | | | | | | | | | | | | | | | | | | | | | | | | | | | | | | | | | |
| Preisindex | 73 | | | | | | | | | | | | | | | | | | | | | | | | | | | | | | | | | | | | | | | | | | | | | | | | | | | | | | | | | | | | | | | | | | | | | | | | | | | | | | | | | | | | | | | | | | | | | | | | | | | | | | | | | | | | | | | | | | | | | | | | | | | | | | | | | | | | | | | | | | | | | | | | | | | | | | | | | | | | | | | | | | | | | | | | | | | | | | | | | | | | | | | | | | | | | | | | | | | | | | | | | | | | | | | | | | | | | | | | | | | | | | | | | | | | | | | | | | | | | | | | | | | | | | | | | | | | | | | | | | | | | | | | | | | | | | | | | | | | | | | | | | | | | | | | | | | | | | | | | | | | | | | | | | | | | | | | | | | | | | | | | | | | | | | | | | | | | | | | | | | | | | | | | | | | | | | | | | | | | | | | | | | |
| Aussenwert Schweizerfranken | 12–15 | | | | | | | | | | | | | | | | | | | | | | | | | | | | | | | | | | | | | | | | | | | | | | | | | | | | | | | | | | | | | | | | | | | | | | | | | | | | | | | | | | | | | | | | | | | | | | | | | | | | | | | | | | | | | | | | | | | | | | | | | | | | | | | | | | | | | | | | | | | | | | | | | | | | | | | | | | | | | | | | | | | | | | | | | | | | | | | | | | | | | | | | | | | | | | | | | | | | | | | | | | | | | | | | | | | | | | | | | | | | | | | | | | | | | | | | | | | | | | | | | | | | | | | | | | | | | | | | | | | | | | | | | | | | | | | | | | | | | | | | | | | | | | | | | | | | | | | | | | | | | | | | | | | | | | | | | | | | | | | | | | | | | | | | | | | | | | | | | | | | | | | | | | | | | | | | | | | | | | | | | | | |
| Bankausweise: | | | | | | | | | | | | | | | | | | | | | | | | | | | | | | | | | | | | | | | | | | | | | | | | | | | | | | | | | | | | | | | | | | | | | | | | | | | | | | | | | | | | | | | | | | | | | | | | | | | | | | | | | | | | | | | | | | | | | | | | | | | | | | | | | | | | | | | | | | | | | | | | | | | | | | | | | | | | | | | | | | | | | | | | | | | | | | | | | | | | | | | | | | | | | | | | | | | | | | | | | | | | | | | | | | | | | | | | | | | | | | | | | | | | | | | | | | | | | | | | | | | | | | | | | | | | | | | | | | | | | | | | | | | | | | | | | | | | | | | | | | | | | | | | | | | | | | | | | | | | | | | | | | | | | | | | | | | | | | | | | | | | | | | | | | | | | | | | | | | | | | | | | | | | | | | | | | | | | | | | | | | | |
| Nationalbank | 1–7 | | | | | | | | | | | | | | | | | | | | | | | | | | | | | | | | | | | | | | | | | | | | | | | | | | | | | | | | | | | | | | | | | | | | | | | | | | | | | | | | | | | | | | | | | | | | | | | | | | | | | | | | | | | | | | | | | | | | | | | | | | | | | | | | | | | | | | | | | | | | | | | | | | | | | | | | | | | | | | | | | | | | | | | | | | | | | | | | | | | | | | | | | | | | | | | | | | | | | | | | | | | | | | | | | | | | | | | | | | | | | | | | | | | | | | | | | | | | | | | | | | | | | | | | | | | | | | | | | | | | | | | | | | | | | | | | | | | | | | | | | | | | | | | | | | | | | | | | | | | | | | | | | | | | | | | | | | | | | | | | | | | | | | | | | | | | | | | | | | | | | | | | | | | | | | | | | | | | | | | | | | | |
| Banken: Aktienindex | 23 | | | | | | | | | | | | | | | | | | | | | | | | | | | | | | | | | | | | | | | | | | | | | | | | | | | | | | | | | | | | | | | | | | | | | | | | | | | | | | | | | | | | | | | | | | | | | | | | | | | | | | | | | | | | | | | | | | | | | | | | | | | | | | | | | | | | | | | | | | | | | | | | | | | | | | | | | | | | | | | | | | | | | | | | | | | | | | | | | | | | | | | | | | | | | | | | | | | | | | | | | | | | | | | | | | | | | | | | | | | | | | | | | | | | | | | | | | | | | | | | | | | | | | | | | | | | | | | | | | | | | | | | | | | | | | | | | | | | | | | | | | | | | | | | | | | | | | | | | | | | | | | | | | | | | | | | | | | | | | | | | | | | | | | | | | | | | | | | | | | | | | | | | | | | | | | | | | | | | | | | | | | |
| Auslandstatus | 43, 44 | | | | | | | | | | | | | | | | | | | | | | | | | | | | | | | | | | | | | | | | | | | | | | | | | | | | | | | | | | | | | | | | | | | | | | | | | | | | | | | | | | | | | | | | | | | | | | | | | | | | | | | | | | | | | | | | | | | | | | | | | | | | | | | | | | | | | | | | | | | | | | | | | | | | | | | | | | | | | | | | | | | | | | | | | | | | | | | | | | | | | | | | | | | | | | | | | | | | | | | | | | | | | | | | | | | | | | | | | | | | | | | | | | | | | | | | | | | | | | | | | | | | | | | | | | | | | | | | | | | | | | | | | | | | | | | | | | | | | | | | | | | | | | | | | | | | | | | | | | | | | | | | | | | | | | | | | | | | | | | | | | | | | | | | | | | | | | | | | | | | | | | | | | | | | | | | | | | | | | | | | | | |
| Bilanzen | 45, 46, 49 | | | | | | | | | | | | | | | | | | | | | | | | | | | | | | | | | | | | | | | | | | | | | | | | | | | | | | | | | | | | | | | | | | | | | | | | | | | | | | | | | | | | | | | | | | | | | | | | | | | | | | | | | | | | | | | | | | | | | | | | | | | | | | | | | | | | | | | | | | | | | | | | | | | | | | | | | | | | | | | | | | | | | | | | | | | | | | | | | | | | | | | | | | | | | | | | | | | | | | | | | | | | | | | | | | | | | | | | | | | | | | | | | | | | | | | | | | | | | | | | | | | | | | | | | | | | | | | | | | | | | | | | | | | | | | | | | | | | | | | | | | | | | | | | | | | | | | | | | | | | | | | | | | | | | | | | | | | | | | | | | | | | | | | | | | | | | | | | | | | | | | | | | | | | | | | | | | | | | | | | | | | |
| Banknotenurse | 11 | | | | | | | | | | | | | | | | | | | | | | | | | | | | | | | | | | | | | | | | | | | | | | | | | | | | | | | | | | | | | | | | | | | | | | | | | | | | | | | | | | | | | | | | | | | | | | | | | | | | | | | | | | | | | | | | | | | | | | | | | | | | | | | | | | | | | | | | | | | | | | | | | | | | | | | | | | | | | | | | | | | | | | | | | | | | | | | | | | | | | | | | | | | | | | | | | | | | | | | | | | | | | | | | | | | | | | | | | | | | | | | | | | | | | | | | | | | | | | | | | | | | | | | | | | | | | | | | | | | | | | | | | | | | | | | | | | | | | | | | | | | | | | | | | | | | | | | | | | | | | | | | | | | | | | | | | | | | | | | | | | | | | | | | | | | | | | | | | | | | | | | | | | | | | | | | | | | | | | | | | | | |
| Bauinvestitionen | 93 | | | | | | | | | | | | | | | | | | | | | | | | | | | | | | | | | | | | | | | | | | | | | | | | | | | | | | | | | | | | | | | | | | | | | | | | | | | | | | | | | | | | | | | | | | | | | | | | | | | | | | | | | | | | | | | | | | | | | | | | | | | | | | | | | | | | | | | | | | | | | | | | | | | | | | | | | | | | | | | | | | | | | | | | | | | | | | | | | | | | | | | | | | | | | | | | | | | | | | | | | | | | | | | | | | | | | | | | | | | | | | | | | | | | | | | | | | | | | | | | | | | | | | | | | | | | | | | | | | | | | | | | | | | | | | | | | | | | | | | | | | | | | | | | | | | | | | | | | | | | | | | | | | | | | | | | | | | | | | | | | | | | | | | | | | | | | | | | | | | | | | | | | | | | | | | | | | | | | | | | | | | |
| Baukosten | 84, 85 | | | | | | | | | | | | | | | | | | | | | | | | | | | | | | | | | | | | | | | | | | | | | | | | | | | | | | | | | | | | | | | | | | | | | | | | | | | | | | | | | | | | | | | | | | | | | | | | | | | | | | | | | | | | | | | | | | | | | | | | | | | | | | | | | | | | | | | | | | | | | | | | | | | | | | | | | | | | | | | | | | | | | | | | | | | | | | | | | | | | | | | | | | | | | | | | | | | | | | | | | | | | | | | | | | | | | | | | | | | | | | | | | | | | | | | | | | | | | | | | | | | | | | | | | | | | | | | | | | | | | | | | | | | | | | | | | | | | | | | | | | | | | | | | | | | | | | | | | | | | | | | | | | | | | | | | | | | | | | | | | | | | | | | | | | | | | | | | | | | | | | | | | | | | | | | | | | | | | | | | | | | |
| Baukredite | 48 | | | | | | | | | | | | | | | | | | | | | | | | | | | | | | | | | | | | | | | | | | | | | | | | | | | | | | | | | | | | | | | | | | | | | | | | | | | | | | | | | | | | | | | | | | | | | | | | | | | | | | | | | | | | | | | | | | | | | | | | | | | | | | | | | | | | | | | | | | | | | | | | | | | | | | | | | | | | | | | | | | | | | | | | | | | | | | | | | | | | | | | | | | | | | | | | | | | | | | | | | | | | | | | | | | | | | | | | | | | | | | | | | | | | | | | | | | | | | | | | | | | | | | | | | | | | | | | | | | | | | | | | | | | | | | | | | | | | | | | | | | | | | | | | | | | | | | | | | | | | | | | | | | | | | | | | | | | | | | | | | | | | | | | | | | | | | | | | | | | | | | | | | | | | | | | | | | | | | | | | | | | |
| Bautätigkeit | 94 | | | | | | | | | | | | | | | | | | | | | | | | | | | | | | | | | | | | | | | | | | | | | | | | | | | | | | | | | | | | | | | | | | | | | | | | | | | | | | | | | | | | | | | | | | | | | | | | | | | | | | | | | | | | | | | | | | | | | | | | | | | | | | | | | | | | | | | | | | | | | | | | | | | | | | | | | | | | | | | | | | | | | | | | | | | | | | | | | | | | | | | | | | | | | | | | | | | | | | | | | | | | | | | | | | | | | | | | | | | | | | | | | | | | | | | | | | | | | | | | | | | | | | | | | | | | | | | | | | | | | | | | | | | | | | | | | | | | | | | | | | | | | | | | | | | | | | | | | | | | | | | | | | | | | | | | | | | | | | | | | | | | | | | | | | | | | | | | | | | | | | | | | | | | | | | | | | | | | | | | | | | |
| Beschäftigung | 97–99 | | | | | | | | | | | | | | | | | | | | | | | | | | | | | | | | | | | | | | | | | | | | | | | | | | | | | | | | | | | | | | | | | | | | | | | | | | | | | | | | | | | | | | | | | | | | | | | | | | | | | | | | | | | | | | | | | | | | | | | | | | | | | | | | | | | | | | | | | | | | | | | | | | | | | | | | | | | | | | | | | | | | | | | | | | | | | | | | | | | | | | | | | | | | | | | | | | | | | | | | | | | | | | | | | | | | | | | | | | | | | | | | | | | | | | | | | | | | | | | | | | | | | | | | | | | | | | | | | | | | | | | | | | | | | | | | | | | | | | | | | | | | | | | | | | | | | | | | | | | | | | | | | | | | | | | | | | | | | | | | | | | | | | | | | | | | | | | | | | | | | | | | | | | | | | | | | | | | | | | | | | | |
| Betriebsergebnisse PTT | 62 | | | | | | | | | | | | | | | | | | | | | | | | | | | | | | | | | | | | | | | | | | | | | | | | | | | | | | | | | | | | | | | | | | | | | | | | | | | | | | | | | | | | | | | | | | | | | | | | | | | | | | | | | | | | | | | | | | | | | | | | | | | | | | | | | | | | | | | | | | | | | | | | | | | | | | | | | | | | | | | | | | | | | | | | | | | | | | | | | | | | | | | | | | | | | | | | | | | | | | | | | | | | | | | | | | | | | | | | | | | | | | | | | | | | | | | | | | | | | | | | | | | | | | | | | | | | | | | | | | | | | | | | | | | | | | | | | | | | | | | | | | | | | | | | | | | | | | | | | | | | | | | | | | | | | | | | | | | | | | | | | | | | | | | | | | | | | | | | | | | | | | | | | | | | | | | | | | | | | | | | | | | |
| Betriebsergebnisse SBB | 61 | | | | | | | | | | | | | | | | | | | | | | | | | | | | | | | | | | | | | | | | | | | | | | | | | | | | | | | | | | | | | | | | | | | | | | | | | | | | | | | | | | | | | | | | | | | | | | | | | | | | | | | | | | | | | | | | | | | | | | | | | | | | | | | | | | | | | | | | | | | | | | | | | | | | | | | | | | | | | | | | | | | | | | | | | | | | | | | | | | | | | | | | | | | | | | | | | | | | | | | | | | | | | | | | | | | | | | | | | | | | | | | | | | | | | | | | | | | | | | | | | | | | | | | | | | | | | | | | | | | | | | | | | | | | | | | | | | | | | | | | | | | | | | | | | | | | | | | | | | | | | | | | | | | | | | | | | | | | | | | | | | | | | | | | | | | | | | | | | | | | | | | | | | | | | | | | | | | | | | | | | | | |
| Bilanzen | 45, 46, 49 | | | | | | | | | | | | | | | | | | | | | | | | | | | | | | | | | | | | | | | | | | | | | | | | | | | | | | | | | | | | | | | | | | | | | | | | | | | | | | | | | | | | | | | | | | | | | | | | | | | | | | | | | | | | | | | | | | | | | | | | | | | | | | | | | | | | | | | | | | | | | | | | | | | | | | | | | | | | | | | | | | | | | | | | | | | | | | | | | | | | | | | | | | | | | | | | | | | | | | | | | | | | | | | | | | | | | | | | | | | | | | | | | | | | | | | | | | | | | | | | | | | | | | | | | | | | | | | | | | | | | | | | | | | | | | | | | | | | | | | | | | | | | | | | | | | | | | | | | | | | | | | | | | | | | | | | | | | | | | | | | | | | | | | | | | | | | | | | | | | | | | | | | | | | | | | | | | | | | | | | | | | |
| Börsenindex | 23, 25 | | | | | | | | | | | | | | | | | | | | | | | | | | | | | | | | | | | | | | | | | | | | | | | | | | | | | | | | | | | | | | | | | | | | | | | | | | | | | | | | | | | | | | | | | | | | | | | | | | | | | | | | | | | | | | | | | | | | | | | | | | | | | | | | | | | | | | | | | | | | | | | | | | | | | | | | | | | | | | | | | | | | | | | | | | | | | | | | | | | | | | | | | | | | | | | | | | | | | | | | | | | | | | | | | | | | | | | | | | | | | | | | | | | | | | | | | | | | | | | | | | | | | | | | | | | | | | | | | | | | | | | | | | | | | | | | | | | | | | | | | | | | | | | | | | | | | | | | | | | | | | | | | | | | | | | | | | | | | | | | | | | | | | | | | | | | | | | | | | | | | | | | | | | | | | | | | | | | | | | | | | | |
| Börsenkurse von Bundesanleihen | 24 | | | | | | | | | | | | | | | | | | | | | | | | | | | | | | | | | | | | | | | | | | | | | | | | | | | | | | | | | | | | | | | | | | | | | | | | | | | | | | | | | | | | | | | | | | | | | | | | | | | | | | | | | | | | | | | | | | | | | | | | | | | | | | | | | | | | | | | | | | | | | | | | | | | | | | | | | | | | | | | | | | | | | | | | | | | | | | | | | | | | | | | | | | | | | | | | | | | | | | | | | | | | | | | | | | | | | | | | | | | | | | | | | | | | | | | | | | | | | | | | | | | | | | | | | | | | | | | | | | | | | | | | | | | | | | | | | | | | | | | | | | | | | | | | | | | | | | | | | | | | | | | | | | | | | | | | | | | | | | | | | | | | | | | | | | | | | | | | | | | | | | | | | | | | | | | | | | | | | | | | | | | |
| Börsenumsätze | 40–42 | | | | | | | | | | | | | | | | | | | | | | | | | | | | | | | | | | | | | | | | | | | | | | | | | | | | | | | | | | | | | | | | | | | | | | | | | | | | | | | | | | | | | | | | | | | | | | | | | | | | | | | | | | | | | | | | | | | | | | | | | | | | | | | | | | | | | | | | | | | | | | | | | | | | | | | | | | | | | | | | | | | | | | | | | | | | | | | | | | | | | | | | | | | | | | | | | | | | | | | | | | | | | | | | | | | | | | | | | | | | | | | | | | | | | | | | | | | | | | | | | | | | | | | | | | | | | | | | | | | | | | | | | | | | | | | | | | | | | | | | | | | | | | | | | | | | | | | | | | | | | | | | | | | | | | | | | | | | | | | | | | | | | | | | | | | | | | | | | | | | | | | | | | | | | | | | | | | | | | | | | | | |
| Brutto-Sozialprodukt | 90, 91 | | | | | | | | | | | | | | | | | | | | | | | | | | | | | | | | | | | | | | | | | | | | | | | | | | | | | | | | | | | | | | | | | | | | | | | | | | | | | | | | | | | | | | | | | | | | | | | | | | | | | | | | | | | | | | | | | | | | | | | | | | | | | | | | | | | | | | | | | | | | | | | | | | | | | | | | | | | | | | | | | | | | | | | | | | | | | | | | | | | | | | | | | | | | | | | | | | | | | | | | | | | | | | | | | | | | | | | | | | | | | | | | | | | | | | | | | | | | | | | | | | | | | | | | | | | | | | | | | | | | | | | | | | | | | | | | | | | | | | | | | | | | | | | | | | | | | | | | | | | | | | | | | | | | | | | | | | | | | | | | | | | | | | | | | | | | | | | | | | | | | | | | | | | | | | | | | | | | | | | | | | | |
| Bund: Finanzlage | 58–60 | | | | | | | | | | | | | | | | | | | | | | | | | | | | | | | | | | | | | | | | | | | | | | | | | | | | | | | | | | | | | | | | | | | | | | | | | | | | | | | | | | | | | | | | | | | | | | | | | | | | | | | | | | | | | | | | | | | | | | | | | | | | | | | | | | | | | | | | | | | | | | | | | | | | | | | | | | | | | | | | | | | | | | | | | | | | | | | | | | | | | | | | | | | | | | | | | | | | | | | | | | | | | | | | | | | | | | | | | | | | | | | | | | | | | | | | | | | | | | | | | | | | | | | | | | | | | | | | | | | | | | | | | | | | | | | | | | | | | | | | | | | | | | | | | | | | | | | | | | | | | | | | | | | | | | | | | | | | | | | | | | | | | | | | | | | | | | | | | | | | | | | | | | | | | | | | | | | | | | | | | | | |
| Steuern | 54–57 | | | | | | | | | | | | | | | | | | | | | | | | | | | | | | | | | | | | | | | | | | | | | | | | | | | | | | | | | | | | | | | | | | | | | | | | | | | | | | | | | | | | | | | | | | | | | | | | | | | | | | | | | | | | | | | | | | | | | | | | | | | | | | | | | | | | | | | | | | | | | | | | | | | | | | | | | | | | | | | | | | | | | | | | | | | | | | | | | | | | | | | | | | | | | | | | | | | | | | | | | | | | | | | | | | | | | | | | | | | | | | | | | | | | | | | | | | | | | | | | | | | | | | | | | | | | | | | | | | | | | | | | | | | | | | | | | | | | | | | | | | | | | | | | | | | | | | | | | | | | | | | | | | | | | | | | | | | | | | | | | | | | | | | | | | | | | | | | | | | | | | | | | | | | | | | | | | | | | | | | | | | |
| Bundesbahnen: Betriebsergebnisse | 61 | | | | | | | | | | | | | | | | | | | | | | | | | | | | | | | | | | | | | | | | | | | | | | | | | | | | | | | | | | | | | | | | | | | | | | | | | | | | | | | | | | | | | | | | | | | | | | | | | | | | | | | | | | | | | | | | | | | | | | | | | | | | | | | | | | | | | | | | | | | | | | | | | | | | | | | | | | | | | | | | | | | | | | | | | | | | | | | | | | | | | | | | | | | | | | | | | | | | | | | | | | | | | | | | | | | | | | | | | | | | | | | | | | | | | | | | | | | | | | | | | | | | | | | | | | | | | | | | | | | | | | | | | | | | | | | | | | | | | | | | | | | | | | | | | | | | | | | | | | | | | | | | | | | | | | | | | | | | | | | | | | | | | | | | | | | | | | | | | | | | | | | | | | | | | | | | | | | | | | | | | | | |
| Verkehrsmengen | 102 | | | | | | | | | | | | | | | | | | | | | | | | | | | | | | | | | | | | | | | | | | | | | | | | | | | | | | | | | | | | | | | | | | | | | | | | | | | | | | | | | | | | | | | | | | | | | | | | | | | | | | | | | | | | | | | | | | | | | | | | | | | | | | | | | | | | | | | | | | | | | | | | | | | | | | | | | | | | | | | | | | | | | | | | | | | | | | | | | | | | | | | | | | | | | | | | | | | | | | | | | | | | | | | | | | | | | | | | | | | | | | | | | | | | | | | | | | | | | | | | | | | | | | | | | | | | | | | | | | | | | | | | | | | | | | | | | | | | | | | | | | | | | | | | | | | | | | | | | | | | | | | | | | | | | | | | | | | | | | | | | | | | | | | | | | | | | | | | | | | | | | | | | | | | | | | | | | | | | | | | | | | |
| Devisenkurse, siehe Wechselkurse | | | | | | | | | | | | | | | | | | | | | | | | | | | | | | | | | | | | | | | | | | | | | | | | | | | | | | | | | | | | | | | | | | | | | | | | | | | | | | | | | | | | | | | | | | | | | | | | | | | | | | | | | | | | | | | | | | | | | | | | | | | | | | | | | | | | | | | | | | | | | | | | | | | | | | | | | | | | | | | | | | | | | | | | | | | | | | | | | | | | | | | | | | | | | | | | | | | | | | | | | | | | | | | | | | | | | | | | | | | | | | | | | | | | | | | | | | | | | | | | | | | | | | | | | | | | | | | | | | | | | | | | | | | | | | | | | | | | | | | | | | | | | | | | | | | | | | | | | | | | | | | | | | | | | | | | | | | | | | | | | | | | | | | | | | | | | | | | | | | | | | | | | | | | | | | | | | | | | | | | | | | | |
| Diskontosätze: Geldmarktsätze | 18, 19 | | | | | | | | | | | | | | | | | | | | | | | | | | | | | | | | | | | | | | | | | | | | | | | | | | | | | | | | | | | | | | | | | | | | | | | | | | | | | | | | | | | | | | | | | | | | | | | | | | | | | | | | | | | | | | | | | | | | | | | | | | | | | | | | | | | | | | | | | | | | | | | | | | | | | | | | | | | | | | | | | | | | | | | | | | | | | | | | | | | | | | | | | | | | | | | | | | | | | | | | | | | | | | | | | | | | | | | | | | | | | | | | | | | | | | | | | | | | | | | | | | | | | | | | | | | | | | | | | | | | | | | | | | | | | | | | | | | | | | | | | | | | | | | | | | | | | | | | | | | | | | | | | | | | | | | | | | | | | | | | | | | | | | | | | | | | | | | | | | | | | | | | | | | | | | | | | | | | | | | | | | | |
| Offizielle Sätze | 17 | | | | | | | | | | | | | | | | | | | | | | | | | | | | | | | | | | | | | | | | | | | | | | | | | | | | | | | | | | | | | | | | | | | | | | | | | | | | | | | | | | | | | | | | | | | | | | | | | | | | | | | | | | | | | | | | | | | | | | | | | | | | | | | | | | | | | | | | | | | | | | | | | | | | | | | | | | | | | | | | | | | | | | | | | | | | | | | | | | | | | | | | | | | | | | | | | | | | | | | | | | | | | | | | | | | | | | | | | | | | | | | | | | | | | | | | | | | | | | | | | | | | | | | | | | | | | | | | | | | | | | | | | | | | | | | | | | | | | | | | | | | | | | | | | | | | | | | | | | | | | | | | | | | | | | | | | | | | | | | | | | | | | | | | | | | | | | | | | | | | | | | | | | | | | | | | | | | | | | | | | | | |
| Dreimonatsdepots | 18 | | | | | | | | | | | | | | | | | | | | | | | | | | | | | | | | | | | | | | | | | | | | | | | | | | | | | | | | | | | | | | | | | | | | | | | | | | | | | | | | | | | | | | | | | | | | | | | | | | | | | | | | | | | | | | | | | | | | | | | | | | | | | | | | | | | | | | | | | | | | | | | | | | | | | | | | | | | | | | | | | | | | | | | | | | | | | | | | | | | | | | | | | | | | | | | | | | | | | | | | | | | | | | | | | | | | | | | | | | | | | | | | | | | | | | | | | | | | | | | | | | | | | | | | | | | | | | | | | | | | | | | | | | | | | | | | | | | | | | | | | | | | | | | | | | | | | | | | | | | | | | | | | | | | | | | | | | | | | | | | | | | | | | | | | | | | | | | | | | | | | | | | | | | | | | | | | | | | | | | | | | | |
| Einfuhr | 65–69, 71–74 | | | | | | | | | | | | | | | | | | | | | | | | | | | | | | | | | | | | | | | | | | | | | | | | | | | | | | | | | | | | | | | | | | | | | | | | | | | | | | | | | | | | | | | | | | | | | | | | | | | | | | | | | | | | | | | | | | | | | | | | | | | | | | | | | | | | | | | | | | | | | | | | | | | | | | | | | | | | | | | | | | | | | | | | | | | | | | | | | | | | | | | | | | | | | | | | | | | | | | | | | | | | | | | | | | | | | | | | | | | | | | | | | | | | | | | | | | | | | | | | | | | | | | | | | | | | | | | | | | | | | | | | | | | | | | | | | | | | | | | | | | | | | | | | | | | | | | | | | | | | | | | | | | | | | | | | | | | | | | | | | | | | | | | | | | | | | | | | | | | | | | | | | | | | | | | | | | | | | | | | | | | |
| Elektrische Energie | 95 | | | | | | | | | | | | | | | | | | | | | | | | | | | | | | | | | | | | | | | | | | | | | | | | | | | | | | | | | | | | | | | | | | | | | | | | | | | | | | | | | | | | | | | | | | | | | | | | | | | | | | | | | | | | | | | | | | | | | | | | | | | | | | | | | | | | | | | | | | | | | | | | | | | | | | | | | | | | | | | | | | | | | | | | | | | | | | | | | | | | | | | | | | | | | | | | | | | | | | | | | | | | | | | | | | | | | | | | | | | | | | | | | | | | | | | | | | | | | | | | | | | | | | | | | | | | | | | | | | | | | | | | | | | | | | | | | | | | | | | | | | | | | | | | | | | | | | | | | | | | | | | | | | | | | | | | | | | | | | | | | | | | | | | | | | | | | | | | | | | | | | | | | | | | | | | | | | | | | | | | | | | |
| Emissionsstatistik | 26–36 | | | | | | | | | | | | | | | | | | | | | | | | | | | | | | | | | | | | | | | | | | | | | | | | | | | | | | | | | | | | | | | | | | | | | | | | | | | | | | | | | | | | | | | | | | | | | | | | | | | | | | | | | | | | | | | | | | | | | | | | | | | | | | | | | | | | | | | | | | | | | | | | | | | | | | | | | | | | | | | | | | | | | | | | | | | | | | | | | | | | | | | | | | | | | | | | | | | | | | | | | | | | | | | | | | | | | | | | | | | | | | | | | | | | | | | | | | | | | | | | | | | | | | | | | | | | | | | | | | | | | | | | | | | | | | | | | | | | | | | | | | | | | | | | | | | | | | | | | | | | | | | | | | | | | | | | | | | | | | | | | | | | | | | | | | | | | | | | | | | | | | | | | | | | | | | | | | | | | | | | | | | |
| Ertragsbilanz | 75 | | | | | | | | | | | | | | | | | | | | | | | | | | | | | | | | | | | | | | | | | | | | | | | | | | | | | | | | | | | | | | | | | | | | | | | | | | | | | | | | | | | | | | | | | | | | | | | | | | | | | | | | | | | | | | | | | | | | | | | | | | | | | | | | | | | | | | | | | | | | | | | | | | | | | | | | | | | | | | | | | | | | | | | | | | | | | | | | | | | | | | | | | | | | | | | | | | | | | | | | | | | | | | | | | | | | | | | | | | | | | | | | | | | | | | | | | | | | | | | | | | | | | | | | | | | | | | | | | | | | | | | | | | | | | | | | | | | | | | | | | | | | | | | | | | | | | | | | | | | | | | | | | | | | | | | | | | | | | | | | | | | | | | | | | | | | | | | | | | | | | | | | | | | | | | | | | | | | | | | | | | | |
| Euromarkt | 18, 19 | | | | | | | | | | | | | | | | | | | | | | | | | | | | | | | | | | | | | | | | | | | | | | | | | | | | | | | | | | | | | | | | | | | | | | | | | | | | | | | | | | | | | | | | | | | | | | | | | | | | | | | | | | | | | | | | | | | | | | | | | | | | | | | | | | | | | | | | | | | | | | | | | | | | | | | | | | | | | | | | | | | | | | | | | | | | | | | | | | | | | | | | | | | | | | | | | | | | | | | | | | | | | | | | | | | | | | | | | | | | | | | | | | | | | | | | | | | | | | | | | | | | | | | | | | | | | | | | | | | | | | | | | | | | | | | | | | | | | | | | | | | | | | | | | | | | | | | | | | | | | | | | | | | | | | | | | | | | | | | | | | | | | | | | | | | | | | | | | | | | | | | | | | | | | | | | | | | | | | | | | | | |
| Fabrikbauvorlagen | 94 | | | | | | | | | | | | | | | | | | | | | | | | | | | | | | | | | | | | | | | | | | | | | | | | | | | | | | | | | | | | | | | | | | | | | | | | | | | | | | | | | | | | | | | | | | | | | | | | | | | | | | | | | | | | | | | | | | | | | | | | | | | | | | | | | | | | | | | | | | | | | | | | | | | | | | | | | | | | | | | | | | | | | | | | | | | | | | | | | | | | | | | | | | | | | | | | | | | | | | | | | | | | | | | | | | | | | | | | | | | | | | | | | | | | | | | | | | | | | | | | | | | | | | | | | | | | | | | | | | | | | | | | | | | | | | | | | | | | | | | | | | | | | | | | | | | | | | | | | | | | | | | | | | | | | | | | | | | | | | | | | | | | | | | | | | | | | | | | | | | | | | | | | | | | | | | | | | | | | | | | | | | |
| Finanzen: Bund | 54–60 | | | | | | | | | | | | | | | | | | | | | | | | | | | | | | | | | | | | | | | | | | | | | | | | | | | | | | | | | | | | | | | | | | | | | | | | | | | | | | | | | | | | | | | | | | | | | | | | | | | | | | | | | | | | | | | | | | | | | | | | | | | | | | | | | | | | | | | | | | | | | | | | | | | | | | | | | | | | | | | | | | | | | | | | | | | | | | | | | | | | | | | | | | | | | | | | | | | | | | | | | | | | | | | | | | | | | | | | | | | | | | | | | | | | | | | | | | | | | | | | | | | | | | | | | | | | | | | | | | | | | | | | | | | | | | | | | | | | | | | | | | | | | | | | | | | | | | | | | | | | | | | | | | | | | | | | | | | | | | | | | | | | | | | | | | | | | | | | | | | | | | | | | | | | | | | | | | | | | | | | | | | |
| Kantone | 63, 64 | | | | | | | | | | | | | | | | | | | | | | | | | | | | | | | | | | | | | | | | | | | | | | | | | | | | | | | | | | | | | | | | | | | | | | | | | | | | | | | | | | | | | | | | | | | | | | | | | | | | | | | | | | | | | | | | | | | | | | | | | | | | | | | | | | | | | | | | | | | | | | | | | | | | | | | | | | | | | | | | | | | | | | | | | | | | | | | | | | | | | | | | | | | | | | | | | | | | | | | | | | | | | | | | | | | | | | | | | | | | | | | | | | | | | | | | | | | | | | | | | | | | | | | | | | | | | | | | | | | | | | | | | | | | | | | | | | | | | | | | | | | | | | | | | | | | | | | | | | | | | | | | | | | | | | | | | | | | | | | | | | | | | | | | | | | | | | | | | | | | | | | | | | | | | | | | | | | | | | | | | | | |
| Städte | 63, 64 | | | | | | | | | | | | | | | | | | | | | | | | | | | | | | | | | | | | | | | | | | | | | | | | | | | | | | | | | | | | | | | | | | | | | | | | | | | | | | | | | | | | | | | | | | | | | | | | | | | | | | | | | | | | | | | | | | | | | | | | | | | | | | | | | | | | | | | | | | | | | | | | | | | | | | | | | | | | | | | | | | | | | | | | | | | | | | | | | | | | | | | | | | | | | | | | | | | | | | | | | | | | | | | | | | | | | | | | | | | | | | | | | | | | | | | | | | | | | | | | | | | | | | | | | | | | | | | | | | | | | | | | | | | | | | | | | | | | | | | | | | | | | | | | | | | | | | | | | | | | | | | | | | | | | | | | | | | | | | | | | | | | | | | | | | | | | | | | | | | | | | | | | | | | | | | | | | | | | | | | | | | |
| | Tab. | | | | | | | | | | | | | | | | | | | | | | | | | | | | | | | | | | | | | | | | | | | | | | | | | | | | | | | | | | | | | | | | | | | | | | | | | | | | | | | | | | | | | | | | | | | | | | | | | | | | | | | | | | | | | | | | | | | | | | | | | | | | | | | | | | | | | | | | | | | | | | | | | | | | | | | | | | | | | | | | | | | | | | | | | | | | | | | | | | | | | | | | | | | | | | | | | | | | | | | | | | | | | | | | | | | | | | | | | | | | | | | | | | | | | | | | | | | | | | | | | | | | | | | | | | | | | | | | | | | | | | | | | | | | | | | | | | | | | | | | | | | | | | | | | | | | | | | | | | | | | | | | | | | | | | | | | | | | | | | | | | | | | | | | | | | | | | | | | | | | | | | | | | | | | | | | | | | | | | | | | | | |
| Fremdenverkehr | 103 | | | | | | | | | | | | | | | | | | | | | | | | | | | | | | | | | | | | | | | | | | | | | | | | | | | | | | | | | | | | | | | | | | | | | | | | | | | | | | | | | | | | | | | | | | | | | | | | | | | | | | | | | | | | | | | | | | | | | | | | | | | | | | | | | | | | | | | | | | | | | | | | | | | | | | | | | | | | | | | | | | | | | | | | | | | | | | | | | | | | | | | | | | | | | | | | | | | | | | | | | | | | | | | | | | | | | | | | | | | | | | | | | | | | | | | | | | | | | | | | | | | | | | | | | | | | | | | | | | | | | | | | | | | | | | | | | | | | | | | | | | | | | | | | | | | | | | | | | | | | | | | | | | | | | | | | | | | | | | | | | | | | | | | | | | | | | | | | | | | | | | | | | | | | | | | | | | | | | | | | | | | |
| Geldmarktsätze: Ausland | 19 | | | | | | | | | | | | | | | | | | | | | | | | | | | | | | | | | | | | | | | | | | | | | | | | | | | | | | | | | | | | | | | | | | | | | | | | | | | | | | | | | | | | | | | | | | | | | | | | | | | | | | | | | | | | | | | | | | | | | | | | | | | | | | | | | | | | | | | | | | | | | | | | | | | | | | | | | | | | | | | | | | | | | | | | | | | | | | | | | | | | | | | | | | | | | | | | | | | | | | | | | | | | | | | | | | | | | | | | | | | | | | | | | | | | | | | | | | | | | | | | | | | | | | | | | | | | | | | | | | | | | | | | | | | | | | | | | | | | | | | | | | | | | | | | | | | | | | | | | | | | | | | | | | | | | | | | | | | | | | | | | | | | | | | | | | | | | | | | | | | | | | | | | | | | | | | | | | | | | | | | | | | |
| Schweiz | 18 | | | | | | | | | | | | | | | | | | | | | | | | | | | | | | | | | | | | | | | | | | | | | | | | | | | | | | | | | | | | | | | | | | | | | | | | | | | | | | | | | | | | | | | | | | | | | | | | | | | | | | | | | | | | | | | | | | | | | | | | | | | | | | | | | | | | | | | | | | | | | | | | | | | | | | | | | | | | | | | | | | | | | | | | | | | | | | | | | | | | | | | | | | | | | | | | | | | | | | | | | | | | | | | | | | | | | | | | | | | | | | | | | | | | | | | | | | | | | | | | | | | | | | | | | | | | | | | | | | | | | | | | | | | | | | | | | | | | | | | | | | | | | | | | | | | | | | | | | | | | | | | | | | | | | | | | | | | | | | | | | | | | | | | | | | | | | | | | | | | | | | | | | | | | | | | | | | | | | | | | | | | |
| Geldmenge | 9, 105 | | | | | | | | | | | | | | | | | | | | | | | | | | | | | | | | | | | | | | | | | | | | | | | | | | | | | | | | | | | | | | | | | | | | | | | | | | | | | | | | | | | | | | | | | | | | | | | | | | | | | | | | | | | | | | | | | | | | | | | | | | | | | | | | | | | | | | | | | | | | | | | | | | | | | | | | | | | | | | | | | | | | | | | | | | | | | | | | | | | | | | | | | | | | | | | | | | | | | | | | | | | | | | | | | | | | | | | | | | | | | | | | | | | | | | | | | | | | | | | | | | | | | | | | | | | | | | | | | | | | | | | | | | | | | | | | | | | | | | | | | | | | | | | | | | | | | | | | | | | | | | | | | | | | | | | | | | | | | | | | | | | | | | | | | | | | | | | | | | | | | | | | | | | | | | | | | | | | | | | | | | | |
| Giroverkehr: Nationalbank | 51 | | | | | | | | | | | | | | | | | | | | | | | | | | | | | | | | | | | | | | | | | | | | | | | | | | | | | | | | | | | | | | | | | | | | | | | | | | | | | | | | | | | | | | | | | | | | | | | | | | | | | | | | | | | | | | | | | | | | | | | | | | | | | | | | | | | | | | | | | | | | | | | | | | | | | | | | | | | | | | | | | | | | | | | | | | | | | | | | | | | | | | | | | | | | | | | | | | | | | | | | | | | | | | | | | | | | | | | | | | | | | | | | | | | | | | | | | | | | | | | | | | | | | | | | | | | | | | | | | | | | | | | | | | | | | | | | | | | | | | | | | | | | | | | | | | | | | | | | | | | | | | | | | | | | | | | | | | | | | | | | | | | | | | | | | | | | | | | | | | | | | | | | | | | | | | | | | | | | | | | | | | | |
| Post | 53 | | | | | | | | | | | | | | | | | | | | | | | | | | | | | | | | | | | | | | | | | | | | | | | | | | | | | | | | | | | | | | | | | | | | | | | | | | | | | | | | | | | | | | | | | | | | | | | | | | | | | | | | | | | | | | | | | | | | | | | | | | | | | | | | | | | | | | | | | | | | | | | | | | | | | | | | | | | | | | | | | | | | | | | | | | | | | | | | | | | | | | | | | | | | | | | | | | | | | | | | | | | | | | | | | | | | | | | | | | | | | | | | | | | | | | | | | | | | | | | | | | | | | | | | | | | | | | | | | | | | | | | | | | | | | | | | | | | | | | | | | | | | | | | | | | | | | | | | | | | | | | | | | | | | | | | | | | | | | | | | | | | | | | | | | | | | | | | | | | | | | | | | | | | | | | | | | | | | | | | | | | | |
| Gold: | | | | | | | | | | | | | | | | | | | | | | | | | | | | | | | | | | | | | | | | | | | | | | | | | | | | | | | | | | | | | | | | | | | | | | | | | | | | | | | | | | | | | | | | | | | | | | | | | | | | | | | | | | | | | | | | | | | | | | | | | | | | | | | | | | | | | | | | | | | | | | | | | | | | | | | | | | | | | | | | | | | | | | | | | | | | | | | | | | | | | | | | | | | | | | | | | | | | | | | | | | | | | | | | | | | | | | | | | | | | | | | | | | | | | | | | | | | | | | | | | | | | | | | | | | | | | | | | | | | | | | | | | | | | | | | | | | | | | | | | | | | | | | | | | | | | | | | | | | | | | | | | | | | | | | | | | | | | | | | | | | | | | | | | | | | | | | | | | | | | | | | | | | | | | | | | | | | | | | | | | | | | |
| Nationalbank | 1, 2 | | | | | | | | | | | | | | | | | | | | | | | | | | | | | | | | | | | | | | | | | | | | | | | | | | | | | | | | | | | | | | | | | | | | | | | | | | | | | | | | | | | | | | | | | | | | | | | | | | | | | | | | | | | | | | | | | | | | | | | | | | | | | | | | | | | | | | | | | | | | | | | | | | | | | | | | | | | | | | | | | | | | | | | | | | | | | | | | | | | | | | | | | | | | | | | | | | | | | | | | | | | | | | | | | | | | | | | | | | | | | | | | | | | | | | | | | | | | | | | | | | | | | | | | | | | | | | | | | | | | | | | | | | | | | | | | | | | | | | | | | | | | | | | | | | | | | | | | | | | | | | | | | | | | | | | | | | | | | | | | | | | | | | | | | | | | | | | | | | | | | | | | | | | | | | | | | | | | | | | | | | | |
| Preise | 16 | | | | | | | | | | | | | | | | | | | | | | | | | | | | | | | | | | | | | | | | | | | | | | | | | | | | | | | | | | | | | | | | | | | | | | | | | | | | | | | | | | | | | | | | | | | | | | | | | | | | | | | | | | | | | | | | | | | | | | | | | | | | | | | | | | | | | | | | | | | | | | | | | | | | | | | | | | | | | | | | | | | | | | | | | | | | | | | | | | | | | | | | | | | | | | | | | | | | | | | | | | | | | | | | | | | | | | | | | | | | | | | | | | | | | | | | | | | | | | | | | | | | | | | | | | | | | | | | | | | | | | | | | | | | | | | | | | | | | | | | | | | | | | | | | | | | | | | | | | | | | | | | | | | | | | | | | | | | | | | | | | | | | | | | | | | | | | | | | | | | | | | | | | | | | | | | | | | | | | | | | | | |
| Grossbanken: Bilanzen | 45, 46, 49 | | | | | | | | | | | | | | | | | | | | | | | | | | | | | | | | | | | | | | | | | | | | | | | | | | | | | | | | | | | | | | | | | | | | | | | | | | | | | | | | | | | | | | | | | | | | | | | | | | | | | | | | | | | | | | | | | | | | | | | | | | | | | | | | | | | | | | | | | | | | | | | | | | | | | | | | | | | | | | | | | | | | | | | | | | | | | | | | | | | | | | | | | | | | | | | | | | | | | | | | | | | | | | | | | | | | | | | | | | | | | | | | | | | | | | | | | | | | | | | | | | | | | | | | | | | | | | | | | | | | | | | | | | | | | | | | | | | | | | | | | | | | | | | | | | | | | | | | | | | | | | | | | | | | | | | | | | | | | | | | | | | | | | | | | | | | | | | | | | | | | | | | | | | | | | | | | | | | | | | | | | | |
| Dreimonatsdepots | 18 | | | | | | | | | | | | | | | | | | | | | | | | | | | | | | | | | | | | | | | | | | | | | | | | | | | | | | | | | | | | | | | | | | | | | | | | | | | | | | | | | | | | | | | | | | | | | | | | | | | | | | | | | | | | | | | | | | | | | | | | | | | | | | | | | | | | | | | | | | | | | | | | | | | | | | | | | | | | | | | | | | | | | | | | | | | | | | | | | | | | | | | | | | | | | | | | | | | | | | | | | | | | | | | | | | | | | | | | | | | | | | | | | | | | | | | | | | | | | | | | | | | | | | | | | | | | | | | | | | | | | | | | | | | | | | | | | | | | | | | | | | | | | | | | | | | | | | | | | | | | | | | | | | | | | | | | | | | | | | | | | | | | | | | | | | | | | | | | | | | | | | | | | | | | | | | | | | | | | | | | | | | |
| Zinssätze für Kassenobligationen | 20 | | | | | | | | | | | | | | | | | | | | | | | | | | | | | | | | | | | | | | | | | | | | | | | | | | | | | | | | | | | | | | | | | | | | | | | | | | | | | | | | | | | | | | | | | | | | | | | | | | | | | | | | | | | | | | | | | | | | | | | | | | | | | | | | | | | | | | | | | | | | | | | | | | | | | | | | | | | | | | | | | | | | | | | | | | | | | | | | | | | | | | | | | | | | | | | | | | | | | | | | | | | | | | | | | | | | | | | | | | | | | | | | | | | | | | | | | | | | | | | | | | | | | | | | | | | | | | | | | | | | | | | | | | | | | | | | | | | | | | | | | | | | | | | | | | | | | | | | | | | | | | | | | | | | | | | | | | | | | | | | | | | | | | | | | | | | | | | | | | | | | | | | | | | | | | | | | | | | | | | | | | | |
| Grosshandelspreisindex: Ausland | 87 | | | | | | | | | | | | | | | | | | | | | | | | | | | | | | | | | | | | | | | | | | | | | | | | | | | | | | | | | | | | | | | | | | | | | | | | | | | | | | | | | | | | | | | | | | | | | | | | | | | | | | | | | | | | | | | | | | | | | | | | | | | | | | | | | | | | | | | | | | | | | | | | | | | | | | | | | | | | | | | | | | | | | | | | | | | | | | | | | | | | | | | | | | | | | | | | | | | | | | | | | | | | | | | | | | | | | | | | | | | | | | | | | | | | | | | | | | | | | | | | | | | | | | | | | | | | | | | | | | | | | | | | | | | | | | | | | | | | | | | | | | | | | | | | | | | | | | | | | | | | | | | | | | | | | | | | | | | | | | | | | | | | | | | | | | | | | | | | | | | | | | | | | | | | | | | | | | | | | | | | | | | |
| Schweiz | 77–79, 87 | | | | | | | | | | | | | | | | | | | | | | | | | | | | | | | | | | | | | | | | | | | | | | | | | | | | | | | | | | | | | | | | | | | | | | | | | | | | | | | | | | | | | | | | | | | | | | | | | | | | | | | | | | | | | | | | | | | | | | | | | | | | | | | | | | | | | | | | | | | | | | | | | | | | | | | | | | | | | | | | | | | | | | | | | | | | | | | | | | | | | | | | | | | | | | | | | | | | | | | | | | | | | | | | | | | | | | | | | | | | | | | | | | | | | | | | | | | | | | | | | | | | | | | | | | | | | | | | | | | | | | | | | | | | | | | | | | | | | | | | | | | | | | | | | | | | | | | | | | | | | | | | | | | | | | | | | | | | | | | | | | | | | | | | | | | | | | | | | | | | | | | | | | | | | | | | | | | | | | | | | | | |
| Handelsbilanz | 66, 71 | | | | | | | | | | | | | | | | | | | | | | | | | | | | | | | | | | | | | | | | | | | | | | | | | | | | | | | | | | | | | | | | | | | | | | | | | | | | | | | | | | | | | | | | | | | | | | | | | | | | | | | | | | | | | | | | | | | | | | | | | | | | | | | | | | | | | | | | | | | | | | | | | | | | | | | | | | | | | | | | | | | | | | | | | | | | | | | | | | | | | | | | | | | | | | | | | | | | | | | | | | | | | | | | | | | | | | | | | | | | | | | | | | | | | | | | | | | | | | | | | | | | | | | | | | | | | | | | | | | | | | | | | | | | | | | | | | | | | | | | | | | | | | | | | | | | | | | | | | | | | | | | | | | | | | | | | | | | | | | | | | | | | | | | | | | | | | | | | | | | | | | | | | | | | | | | | | | | | | | | | | | |
| Hotelfrequenz | 103 | | | | | | | | | | | | | | | | | | | | | | | | | | | | | | | | | | | | | | | | | | | | | | | | | | | | | | | | | | | | | | | | | | | | | | | | | | | | | | | | | | | | | | | | | | | | | | | | | | | | | | | | | | | | | | | | | | | | | | | | | | | | | | | | | | | | | | | | | | | | | | | | | | | | | | | | | | | | | | | | | | | | | | | | | | | | | | | | | | | | | | | | | | | | | | | | | | | | | | | | | | | | | | | | | | | | | | | | | | | | | | | | | | | | | | | | | | | | | | | | | | | | | | | | | | | | | | | | | | | | | | | | | | | | | | | | | | | | | | | | | | | | | | | | | | | | | | | | | | | | | | | | | | | | | | | | | | | | | | | | | | | | | | | | | | | | | | | | | | | | | | | | | | | | | | | | | | | | | | | | | | | |
| Hypothekenzinssätze | 21 | | | | | | | | | | | | | | | | | | | | | | | | | | | | | | | | | | | | | | | | | | | | | | | | | | | | | | | | | | | | | | | | | | | | | | | | | | | | | | | | | | | | | | | | | | | | | | | | | | | | | | | | | | | | | | | | | | | | | | | | | | | | | | | | | | | | | | | | | | | | | | | | | | | | | | | | | | | | | | | | | | | | | | | | | | | | | | | | | | | | | | | | | | | | | | | | | | | | | | | | | | | | | | | | | | | | | | | | | | | | | | | | | | | | | | | | | | | | | | | | | | | | | | | | | | | | | | | | | | | | | | | | | | | | | | | | | | | | | | | | | | | | | | | | | | | | | | | | | | | | | | | | | | | | | | | | | | | | | | | | | | | | | | | | | | | | | | | | | | | | | | | | | | | | | | | | | | | | | | | | | | | |
| Indizes: | | | | | | | | | | | | | | | | | | | | | | | | | | | | | | | | | | | | | | | | | | | | | | | | | | | | | | | | | | | | | | | | | | | | | | | | | | | | | | | | | | | | | | | | | | | | | | | | | | | | | | | | | | | | | | | | | | | | | | | | | | | | | | | | | | | | | | | | | | | | | | | | | | | | | | | | | | | | | | | | | | | | | | | | | | | | | | | | | | | | | | | | | | | | | | | | | | | | | | | | | | | | | | | | | | | | | | | | | | | | | | | | | | | | | | | | | | | | | | | | | | | | | | | | | | | | | | | | | | | | | | | | | | | | | | | | | | | | | | | | | | | | | | | | | | | | | | | | | | | | | | | | | | | | | | | | | | | | | | | | | | | | | | | | | | | | | | | | | | | | | | | | | | | | | | | | | | | | | | | | | | | | |
| Aktien: Schweiz | 23 | | | | | | | | | | | | | | | | | | | | | | | | | | | | | | | | | | | | | | | | | | | | | | | | | | | | | | | | | | | | | | | | | | | | | | | | | | | | | | | | | | | | | | | | | | | | | | | | | | | | | | | | | | | | | | | | | | | | | | | | | | | | | | | | | | | | | | | | | | | | | | | | | | | | | | | | | | | | | | | | | | | | | | | | | | | | | | | | | | | | | | | | | | | | | | | | | | | | | | | | | | | | | | | | | | | | | | | | | | | | | | | | | | | | | | | | | | | | | | | | | | | | | | | | | | | | | | | | | | | | | | | | | | | | | | | | | | | | | | | | | | | | | | | | | | | | | | | | | | | | | | | | | | | | | | | | | | | | | | | | | | | | | | | | | | | | | | | | | | | | | | | | | | | | | | | | | | | | | | | | | | | |
| Ausländische Anleihen | 25 | | | | | | | | | | | | | | | | | | | | | | | | | | | | | | | | | | | | | | | | | | | | | | | | | | | | | | | | | | | | | | | | | | | | | | | | | | | | | | | | | | | | | | | | | | | | | | | | | | | | | | | | | | | | | | | | | | | | | | | | | | | | | | | | | | | | | | | | | | | | | | | | | | | | | | | | | | | | | | | | | | | | | | | | | | | | | | | | | | | | | | | | | | | | | | | | | | | | | | | | | | | | | | | | | | | | | | | | | | | | | | | | | | | | | | | | | | | | | | | | | | | | | | | | | | | | | | | | | | | | | | | | | | | | | | | | | | | | | | | | | | | | | | | | | | | | | | | | | | | | | | | | | | | | | | | | | | | | | | | | | | | | | | | | | | | | | | | | | | | | | | | | | | | | | | | | | | | | | | | | | | | |
| Aussenhandel | 73, 74 | | | | | | | | | | | | | | | | | | | | | | | | | | | | | | | | | | | | | | | | | | | | | | | | | | | | | | | | | | | | | | | | | | | | | | | | | | | | | | | | | | | | | | | | | | | | | | | | | | | | | | | | | | | | | | | | | | | | | | | | | | | | | | | | | | | | | | | | | | | | | | | | | | | | | | | | | | | | | | | | | | | | | | | | | | | | | | | | | | | | | | | | | | | | | | | | | | | | | | | | | | | | | | | | | | | | | | | | | | | | | | | | | | | | | | | | | | | | | | | | | | | | | | | | | | | | | | | | | | | | | | | | | | | | | | | | | | | | | | | | | | | | | | | | | | | | | | | | | | | | | | | | | | | | | | | | | | | | | | | | | | | | | | | | | | | | | | | | | | | | | | | | | | | | | | | | | | | | | | | | | | | |
| Aussenhandelspreise | 73 | | | | | | | | | | | | | | | | | | | | | | | | | | | | | | | | | | | | | | | | | | | | | | | | | | | | | | | | | | | | | | | | | | | | | | | | | | | | | | | | | | | | | | | | | | | | | | | | | | | | | | | | | | | | | | | | | | | | | | | | | | | | | | | | | | | | | | | | | | | | | | | | | | | | | | | | | | | | | | | | | | | | | | | | | | | | | | | | | | | | | | | | | | | | | | | | | | | | | | | | | | | | | | | | | | | | | | | | | | | | | | | | | | | | | | | | | | | | | | | | | | | | | | | | | | | | | | | | | | | | | | | | | | | | | | | | | | | | | | | | | | | | | | | | | | | | | | | | | | | | | | | | | | | | | | | | | | | | | | | | | | | | | | | | | | | | | | | | | | | | | | | | | | | | | | | | | | | | | | | | | | | |
| Baukosten | 84, 85 | | | | | | | | | | | | | | | | | | | | | | | | | | | | | | | | | | | | | | | | | | | | | | | | | | | | | | | | | | | | | | | | | | | | | | | | | | | | | | | | | | | | | | | | | | | | | | | | | | | | | | | | | | | | | | | | | | | | | | | | | | | | | | | | | | | | | | | | | | | | | | | | | | | | | | | | | | | | | | | | | | | | | | | | | | | | | | | | | | | | | | | | | | | | | | | | | | | | | | | | | | | | | | | | | | | | | | | | | | | | | | | | | | | | | | | | | | | | | | | | | | | | | | | | | | | | | | | | | | | | | | | | | | | | | | | | | | | | | | | | | | | | | | | | | | | | | | | | | | | | | | | | | | | | | | | | | | | | | | | | | | | | | | | | | | | | | | | | | | | | | | | | | | | | | | | | | | | | | | | | | | | |
| Beschäftigung | 97–99 | | | | | | | | | | | | | | | | | | | | | | | | | | | | | | | | | | | | | | | | | | | | | | | | | | | | | | | | | | | | | | | | | | | | | | | | | | | | | | | | | | | | | | | | | | | | | | | | | | | | | | | | | | | | | | | | | | | | | | | | | | | | | | | | | | | | | | | | | | | | | | | | | | | | | | | | | | | | | | | | | | | | | | | | | | | | | | | | | | | | | | | | | | | | | | | | | | | | | | | | | | | | | | | | | | | | | | | | | | | | | | | | | | | | | | | | | | | | | | | | | | | | | | | | | | | | | | | | | | | | | | | | | | | | | | | | | | | | | | | | | | | | | | | | | | | | | | | | | | | | | | | | | | | | | | | | | | | | | | | | | | | | | | | | | | | | | | | | | | | | | | | | | | | | | | | | | | | | | | | | | | | |
| Geldmenge | 105 | | | | | | | | | | | | | | | | | | | | | | | | | | | | | | | | | | | | | | | | | | | | | | | | | | | | | | | | | | | | | | | | | | | | | | | | | | | | | | | | | | | | | | | | | | | | | | | | | | | | | | | | | | | | | | | | | | | | | | | | | | | | | | | | | | | | | | | | | | | | | | | | | | | | | | | | | | | | | | | | | | | | | | | | | | | | | | | | | | | | | | | | | | | | | | | | | | | | | | | | | | | | | | | | | | | | | | | | | | | | | | | | | | | | | | | | | | | | | | | | | | | | | | | | | | | | | | | | | | | | | | | | | | | | | | | | | | | | | | | | | | | | | | | | | | | | | | | | | | | | | | | | | | | | | | | | | | | | | | | | | | | | | | | | | | | | | | | | | | | | | | | | | | | | | | | | | | | | | | | | | | | |
| Grosshandelspreise | 77–79, 87 | | | | | | | | | | | | | | | | | | | | | | | | | | | | | | | | | | | | | | | | | | | | | | | | | | | | | | | | | | | | | | | | | | | | | | | | | | | | | | | | | | | | | | | | | | | | | | | | | | | | | | | | | | | | | | | | | | | | | | | | | | | | | | | | | | | | | | | | | | | | | | | | | | | | | | | | | | | | | | | | | | | | | | | | | | | | | | | | | | | | | | | | | | | | | | | | | | | | | | | | | | | | | | | | | | | | | | | | | | | | | | | | | | | | | | | | | | | | | | | | | | | | | | | | | | | | | | | | | | | | | | | | | | | | | | | | | | | | | | | | | | | | | | | | | | | | | | | | | | | | | | | | | | | | | | | | | | | | | | | | | | | | | | | | | | | | | | | | | | | | | | | | | | | | | | | | | | | | | | | | | | | |
| Industrielle Produktion | 92 | | | | | | | | | | | | | | | | | | | | | | | | | | | | | | | | | | | | | | | | | | | | | | | | | | | | | | | | | | | | | | | | | | | | | | | | | | | | | | | | | | | | | | | | | | | | | | | | | | | | | | | | | | | | | | | | | | | | | | | | | | | | | | | | | | | | | | | | | | | | | | | | | | | | | | | | | | | | | | | | | | | | | | | | | | | | | | | | | | | | | | | | | | | | | | | | | | | | | | | | | | | | | | | | | | | | | | | | | | | | | | | | | | | | | | | | | | | | | | | | | | | | | | | | | | | | | | | | | | | | | | | | | | | | | | | | | | | | | | | | | | | | | | | | | | | | | | | | | | | | | | | | | | | | | | | | | | | | | | | | | | | | | | | | | | | | | | | | | | | | | | | | | | | | | | | | | | | | | | | | | | | |
| Konsumentenpreise | 76, 80, 81, 86 | | | | | | | | | | | | | | | | | | | | | | | | | | | | | | | | | | | | | | | | | | | | | | | | | | | | | | | | | | | | | | | | | | | | | | | | | | | | | | | | | | | | | | | | | | | | | | | | | | | | | | | | | | | | | | | | | | | | | | | | | | | | | | | | | | | | | | | | | | | | | | | | | | | | | | | | | | | | | | | | | | | | | | | | | | | | | | | | | | | | | | | | | | | | | | | | | | | | | | | | | | | | | | | | | | | | | | | | | | | | | | | | | | | | | | | | | | | | | | | | | | | | | | | | | | | | | | | | | | | | | | | | | | | | | | | | | | | | | | | | | | | | | | | | | | | | | | | | | | | | | | | | | | | | | | | | | | | | | | | | | | | | | | | | | | | | | | | | | | | | | | | | | | | | | | | | | | | | | | | | | | | |
| Landw. Produktionsmittelpreise | 82 | | | | | | | | | | | | | | | | | | | | | | | | | | | | | | | | | | | | | | | | | | | | | | | | | | | | | | | | | | | | | | | | | | | | | | | | | | | | | | | | | | | | | | | | | | | | | | | | | | | | | | | | | | | | | | | | | | | | | | | | | | | | | | | | | | | | | | | | | | | | | | | | | | | | | | | | | | | | | | | | | | | | | | | | | | | | | | | | | | | | | | | | | | | | | | | | | | | | | | | | | | | | | | | | | | | | | | | | | | | | | | | | | | | | | | | | | | | | | | | | | | | | | | | | | | | | | | | | | | | | | | | | | | | | | | | | | | | | | | | | | | | | | | | | | | | | | | | | | | | | | | | | | | | | | | | | | | | | | | | | | | | | | | | | | | | | | | | | | | | | | | | | | | | | | | | | | | | | | | | | | | | |
| Landw. Produktenpreise | 83 | | | | | | | | | | | | | | | | | | | | | | | | | | | | | | | | | | | | | | | | | | | | | | | | | | | | | | | | | | | | | | | | | | | | | | | | | | | | | | | | | | | | | | | | | | | | | | | | | | | | | | | | | | | | | | | | | | | | | | | | | | | | | | | | | | | | | | | | | | | | | | | | | | | | | | | | | | | | | | | | | | | | | | | | | | | | | | | | | | | | | | | | | | | | | | | | | | | | | | | | | | | | | | | | | | | | | | | | | | | | | | | | | | | | | | | | | | | | | | | | | | | | | | | | | | | | | | | | | | | | | | | | | | | | | | | | | | | | | | | | | | | | | | | | | | | | | | | | | | | | | | | | | | | | | | | | | | | | | | | | | | | | | | | | | | | | | | | | | | | | | | | | | | | | | | | | | | | | | | | | | | | |
| Löhne | 88 | | | | | | | | | | | | | | | | | | | | | | | | | | | | | | | | | | | | | | | | | | | | | | | | | | | | | | | | | | | | | | | | | | | | | | | | | | | | | | | | | | | | | | | | | | | | | | | | | | | | | | | | | | | | | | | | | | | | | | | | | | | | | | | | | | | | | | | | | | | | | | | | | | | | | | | | | | | | | | | | | | | | | | | | | | | | | | | | | | | | | | | | | | | | | | | | | | | | | | | | | | | | | | | | | | | | | | | | | | | | | | | | | | | | | | | | | | | | | | | | | | | | | | | | | | | | | | | | | | | | | | | | | | | | | | | | | | | | | | | | | | | | | | | | | | | | | | | | | | | | | | | | | | | | | | | | | | | | | | | | | | | | | | | | | | | | | | | | | | | | | | | | | | | | | | | | | | | | | | | | | | | |
| Obligationenkurse | 25 | | | | | | | | | | | | | | | | | | | | | | | | | | | | | | | | | | | | | | | | | | | | | | | | | | | | | | | | | | | | | | | | | | | | | | | | | | | | | | | | | | | | | | | | | | | | | | | | | | | | | | | | | | | | | | | | | | | | | | | | | | | | | | | | | | | | | | | | | | | | | | | | | | | | | | | | | | | | | | | | | | | | | | | | | | | | | | | | | | | | | | | | | | | | | | | | | | | | | | | | | | | | | | | | | | | | | | | | | | | | | | | | | | | | | | | | | | | | | | | | | | | | | | | | | | | | | | | | | | | | | | | | | | | | | | | | | | | | | | | | | | | | | | | | | | | | | | | | | | | | | | | | | | | | | | | | | | | | | | | | | | | | | | | | | | | | | | | | | | | | | | | | | | | | | | | | | | | | | | | | | | | |
| Wechselkurse Schweizerfr. | 12–15 | | | | | | | | | | | | | | | | | | | | | | | | | | | | | | | | | | | | | | | | | | | | | | | | | | | | | | | | | | | | | | | | | | | | | | | | | | | | | | | | | | | | | | | | | | | | | | | | | | | | | | | | | | | | | | | | | | | | | | | | | | | | | | | | | | | | | | | | | | | | | | | | | | | | | | | | | | | | | | | | | | | | | | | | | | | | | | | | | | | | | | | | | | | | | | | | | | | | | | | | | | | | | | | | | | | | | | | | | | | | | | | | | | | | | | | | | | | | | | | | | | | | | | | | | | | | | | | | | | | | | | | | | | | | | | | | | | | | | | | | | | | | | | | | | | | | | | | | | | | | | | | | | | | | | | | | | | | | | | | | | | | | | | | | | | | | | | | | | | | | | | | | | | | | | | | | | | | | | | | | | | | |
| Weltmarktpreise | 87 | | | | | | | | | | | | | | | | | | | | | | | | | | | | | | | | | | | | | | | | | | | | | | | | | | | | | | | | | | | | | | | | | | | | | | | | | | | | | | | | | | | | | | | | | | | | | | | | | | | | | | | | | | | | | | | | | | | | | | | | | | | | | | | | | | | | | | | | | | | | | | | | | | | | | | | | | | | | | | | | | | | | | | | | | | | | | | | | | | | | | | | | | | | | | | | | | | | | | | | | | | | | | | | | | | | | | | | | | | | | | | | | | | | | | | | | | | | | | | | | | | | | | | | | | | | | | | | | | | | | | | | | | | | | | | | | | | | | | | | | | | | | | | | | | | | | | | | | | | | | | | | | | | | | | | | | | | | | | | | | | | | | | | | | | | | | | | | | | | | | | | | | | | | | | | | | | | | | | | | | | | | |
| Industrie: Aktienindex | 23 | | | | | | | | | | | | | | | | | | | | | | | | | | | | | | | | | | | | | | | | | | | | | | | | | | | | | | | | | | | | | | | | | | | | | | | | | | | | | | | | | | | | | | | | | | | | | | | | | | | | | | | | | | | | | | | | | | | | | | | | | | | | | | | | | | | | | | | | | | | | | | | | | | | | | | | | | | | | | | | | | | | | | | | | | | | | | | | | | | | | | | | | | | | | | | | | | | | | | | | | | | | | | | | | | | | | | | | | | | | | | | | | | | | | | | | | | | | | | | | | | | | | | | | | | | | | | | | | | | | | | | | | | | | | | | | | | | | | | | | | | | | | | | | | | | | | | | | | | | | | | | | | | | | | | | | | | | | | | | | | | | | | | | | | | | | | | | | | | | | | | | | | | | | | | | | | | | | | | | | | | | | |
| Auftragsbestand | 96 | | | | | | | | | | | | | | | | | | | | | | | | | | | | | | | | | | | | | | | | | | | | | | | | | | | | | | | | | | | | | | | | | | | | | | | | | | | | | | | | | | | | | | | | | | | | | | | | | | | | | | | | | | | | | | | | | | | | | | | | | | | | | | | | | | | | | | | | | | | | | | | | | | | | | | | | | | | | | | | | | | | | | | | | | | | | | | | | | | | | | | | | | | | | | | | | | | | | | | | | | | | | | | | | | | | | | | | | | | | | | | | | | | | | | | | | | | | | | | | | | | | | | | | | | | | | | | | | | | | | | | | | | | | | | | | | | | | | | | | | | | | | | | | | | | | | | | | | | | | | | | | | | | | | | | | | | | | | | | | | | | | | | | | | | | | | | | | | | | | | | | | | | | | | | | | | | | | | | | | | | | | |
| Auftragseingang | 96 | | | | | | | | | | | | | | | | | | | | | | | | | | | | | | | | | | | | | | | | | | | | | | | | | | | | | | | | | | | | | | | | | | | | | | | | | | | | | | | | | | | | | | | | | | | | | | | | | | | | | | | | | | | | | | | | | | | | | | | | | | | | | | | | | | | | | | | | | | | | | | | | | | | | | | | | | | | | | | | | | | | | | | | | | | | | | | | | | | | | | | | | | | | | | | | | | | | | | | | | | | | | | | | | | | | | | | | | | | | | | | | | | | | | | | | | | | | | | | | | | | | | | | | | | | | | | | | | | | | | | | | | | | | | | | | | | | | | | | | | | | | | | | | | | | | | | | | | | | | | | | | | | | | | | | | | | | | | | | | | | | | | | | | | | | | | | | | | | | | | | | | | | | | | | | | | | | | | | | | | | | | |
| Beschäftigung | 98, 99 | | | | | | | | | | | | | | | | | | | | | | | | | | | | | | | | | | | | | | | | | | | | | | | | | | | | | | | | | | | | | | | | | | | | | | | | | | | | | | | | | | | | | | | | | | | | | | | | | | | | | | | | | | | | | | | | | | | | | | | | | | | | | | | | | | | | | | | | | | | | | | | | | | | | | | | | | | | | | | | | | | | | | | | | | | | | | | | | | | | | | | | | | | | | | | | | | | | | | | | | | | | | | | | | | | | | | | | | | | | | | | | | | | | | | | | | | | | | | | | | | | | | | | | | | | | | | | | | | | | | | | | | | | | | | | | | | | | | | | | | | | | | | | | | | | | | | | | | | | | | | | | | | | | | | | | | | | | | | | | | | | | | | | | | | | | | | | | | | | | | | | | | | | | | | | | | | | | | | | | | | | | |
| Löhne | 88, 89 | | | | | | | | | | | | | | | | | | | | | | | | | | | | | | | | | | | | | | | | | | | | | | | | | | | | | | | | | | | | | | | | | | | | | | | | | | | | | | | | | | | | | | | | | | | | | | | | | | | | | | | | | | | | | | | | | | | | | | | | | | | | | | | | | | | | | | | | | | | | | | | | | | | | | | | | | | | | | | | | | | | | | | | | | | | | | | | | | | | | | | | | | | | | | | | | | | | | | | | | | | | | | | | | | | | | | | | | | | | | | | | | | | | | | | | | | | | | | | | | | | | | | | | | | | | | | | | | | | | | | | | | | | | | | | | | | | | | | | | | | | | | | | | | | | | | | | | | | | | | | | | | | | | | | | | | | | | | | | | | | | | | | | | | | | | | | | | | | | | | | | | | | | | | | | | | | | | | | | | | | | | |
| Produktion | 92 | | | | | | | | | | | | | | | | | | | | | | | | | | | | | | | | | | | | | | | | | | | | | | | | | | | | | | | | | | | | | | | | | | | | | | | | | | | | | | | | | | | | | | | | | | | | | | | | | | | | | | | | | | | | | | | | | | | | | | | | | | | | | | | | | | | | | | | | | | | | | | | | | | | | | | | | | | | | | | | | | | | | | | | | | | | | | | | | | | | | | | | | | | | | | | | | | | | | | | | | | | | | | | | | | | | | | | | | | | | | | | | | | | | | | | | | | | | | | | | | | | | | | | | | | | | | | | | | | | | | | | | | | | | | | | | | | | | | | | | | | | | | | | | | | | | | | | | | | | | | | | | | | | | | | | | | | | | | | | | | | | | | | | | | | | | | | | | | | | | | | | | | | | | | | | | | | | | | | | | | | | | |
| Stellensuchende | 100 | | | | | | | | | | | | | | | | | | | | | | | | | | | | | | | | | | | | | | | | | | | | | | | | | | | | | | | | | | | | | | | | | | | | | | | | | | | | | | | | | | | | | | | | | | | | | | | | | | | | | | | | | | | | | | | | | | | | | | | | | | | | | | | | | | | | | | | | | | | | | | | | | | | | | | | | | | | | | | | | | | | | | | | | | | | | | | | | | | | | | | | | | | | | | | | | | | | | | | | | | | | | | | | | | | | | | | | | | | | | | | | | | | | | | | | | | | | | | | | | | | | | | | | | | | | | | | | | | | | | | | | | | | | | | | | | | | | | | | | | | | | | | | | | | | | | | | | | | | | | | | | | | | | | | | | | | | | | | | | | | | | | | | | | | | | | | | | | | | | | | | | | | | | | | | | | | | | | | | | | | | | |
| Umsatz | 96 | | | | | | | | | | | | | | | | | | | | | | | | | | | | | | | | | | | | | | | | | | | | | | | | | | | | | | | | | | | | | | | | | | | | | | | | | | | | | | | | | | | | | | | | | | | | | | | | | | | | | | | | | | | | | | | | | | | | | | | | | | | | | | | | | | | | | | | | | | | | | | | | | | | | | | | | | | | | | | | | | | | | | | | | | | | | | | | | | | | | | | | | | | | | | | | | | | | | | | | | | | | | | | | | | | | | | | | | | | | | | | | | | | | | | | | | | | | | | | | | | | | | | | | | | | | | | | | | | | | | | | | | | | | | | | | | | | | | | | | | | | | | | | | | | | | | | | | | | | | | | | | | | | | | | | | | | | | | | | | | | | | | | | | | | | | | | | | | | | | | | | | | | | | | | | | | | | | | | | | | | | | |
| Kantonalbanken: Bilanzen | 45, 46 | | | | | | | | | | | | | | | | | | | | | | | | | | | | | | | | | | | | | | | | | | | | | | | | | | | | | | | | | | | | | | | | | | | | | | | | | | | | | | | | | | | | | | | | | | | | | | | | | | | | | | | | | | | | | | | | | | | | | | | | | | | | | | | | | | | | | | | | | | | | | | | | | | | | | | | | | | | | | | | | | | | | | | | | | | | | | | | | | | | | | | | | | | | | | | | | | | | | | | | | | | | | | | | | | | | | | | | | | | | | | | | | | | | | | | | | | | | | | | | | | | | | | | | | | | | | | | | | | | | | | | | | | | | | | | | | | | | | | | | | | | | | | | | | | | | | | | | | | | | | | | | | | | | | | | | | | | | | | | | | | | | | | | | | | | | | | | | | | | | | | | | | | | | | | | | | | | | | | | | | | | | |
| Zinssätze | 20, 21 | | | | | | | | | | | | | | | | | | | | | | | | | | | | | | | | | | | | | | | | | | | | | | | | | | | | | | | | | | | | | | | | | | | | | | | | | | | | | | | | | | | | | | | | | | | | | | | | | | | | | | | | | | | | | | | | | | | | | | | | | | | | | | | | | | | | | | | | | | | | | | | | | | | | | | | | | | | | | | | | | | | | | | | | | | | | | | | | | | | | | | | | | | | | | | | | | | | | | | | | | | | | | | | | | | | | | | | | | | | | | | | | | | | | | | | | | | | | | | | | | | | | | | | | | | | | | | | | | | | | | | | | | | | | | | | | | | | | | | | | | | | | | | | | | | | | | | | | | | | | | | | | | | | | | | | | | | | | | | | | | | | | | | | | | | | | | | | | | | | | | | | | | | | | | | | | | | | | | | | | | | | |
| Kantone, Finanzlage | 63, 64 | | | | | | | | | | | | | | | | | | | | | | | | | | | | | | | | | | | | | | | | | | | | | | | | | | | | | | | | | | | | | | | | | | | | | | | | | | | | | | | | | | | | | | | | | | | | | | | | | | | | | | | | | | | | | | | | | | | | | | | | | | | | | | | | | | | | | | | | | | | | | | | | | | | | | | | | | | | | | | | | | | | | | | | | | | | | | | | | | | | | | | | | | | | | | | | | | | | | | | | | | | | | | | | | | | | | | | | | | | | | | | | | | | | | | | | | | | | | | | | | | | | | | | | | | | | | | | | | | | | | | | | | | | | | | | | | | | | | | | | | | | | | | | | | | | | | | | | | | | | | | | | | | | | | | | | | | | | | | | | | | | | | | | | | | | | | | | | | | | | | | | | | | | | | | | | | | | | | | | | | | | | |
| Kapitalexport | 33, 34 | | | | | | | | | | | | | | | | | | | | | | | | | | | | | | | | | | | | | | | | | | | | | | | | | | | | | | | | | | | | | | | | | | | | | | | | | | | | | | | | | | | | | | | | | | | | | | | | | | | | | | | | | | | | | | | | | | | | | | | | | | | | | | | | | | | | | | | | | | | | | | | | | | | | | | | | | | | | | | | | | | | | | | | | | | | | | | | | | | | | | | | | | | | | | | | | | | | | | | | | | | | | | | | | | | | | | | | | | | | | | | | | | | | | | | | | | | | | | | | | | | | | | | | | | | | | | | | | | | | | | | | | | | | | | | | | | | | | | | | | | | | | | | | | | | | | | | | | | | | | | | | | | | | | | | | | | | | | | | | | | | | | | | | | | | | | | | | | | | | | | | | | | | | | | | | | | | | | | | | | | | | |
| Kassenobligationen, Zinssätze | 20 | | | | | | | | | | | | | | | | | | | | | | | | | | | | | | | | | | | | | | | | | | | | | | | | | | | | | | | | | | | | | | | | | | | | | | | | | | | | | | | | | | | | | | | | | | | | | | | | | | | | | | | | | | | | | | | | | | | | | | | | | | | | | | | | | | | | | | | | | | | | | | | | | | | | | | | | | | | | | | | | | | | | | | | | | | | | | | | | | | | | | | | | | | | | | | | | | | | | | | | | | | | | | | | | | | | | | | | | | | | | | | | | | | | | | | | | | | | | | | | | | | | | | | | | | | | | | | | | | | | | | | | | | | | | | | | | | | | | | | | | | | | | | | | | | | | | | | | | | | | | | | | | | | | | | | | | | | | | | | | | | | | | | | | | | | | | | | | | | | | | | | | | | | | | | | | | | | | | | | | | | | | |
| Kleinhandel, Wertumsätze | 101 | | | | | | | | | | | | | | | | | | | | | | | | | | | | | | | | | | | | | | | | | | | | | | | | | | | | | | | | | | | | | | | | | | | | | | | | | | | | | | | | | | | | | | | | | | | | | | | | | | | | | | | | | | | | | | | | | | | | | | | | | | | | | | | | | | | | | | | | | | | | | | | | | | | | | | | | | | | | | | | | | | | | | | | | | | | | | | | | | | | | | | | | | | | | | | | | | | | | | | | | | | | | | | | | | | | | | | | | | | | | | | | | | | | | | | | | | | | | | | | | | | | | | | | | | | | | | | | | | | | | | | | | | | | | | | | | | | | | | | | | | | | | | | | | | | | | | | | | | | | | | | | | | | | | | | | | | | | | | | | | | | | | | | | | | | | | | | | | | | | | | | | | | | | | | | | | | | | | | | | | | | | |
| Konsumentenpreise: | | | | | | | | | | | | | | | | | | | | | | | | | | | | | | | | | | | | | | | | | | | | | | | | | | | | | | | | | | | | | | | | | | | | | | | | | | | | | | | | | | | | | | | | | | | | | | | | | | | | | | | | | | | | | | | | | | | | | | | | | | | | | | | | | | | | | | | | | | | | | | | | | | | | | | | | | | | | | | | | | | | | | | | | | | | | | | | | | | | | | | | | | | | | | | | | | | | | | | | | | | | | | | | | | | | | | | | | | | | | | | | | | | | | | | | | | | | | | | | | | | | | | | | | | | | | | | | | | | | | | | | | | | | | | | | | | | | | | | | | | | | | | | | | | | | | | | | | | | | | | | | | | | | | | | | | | | | | | | | | | | | | | | | | | | | | | | | | | | | | | | | | | | | | | | | | | | | | | | | | | | | | |
| Index: Ausland | 86 | | | | | | | | | | | | | | | | | | | | | | | | | | | | | | | | | | | | | | | | | | | | | | | | | | | | | | | | | | | | | | | | | | | | | | | | | | | | | | | | | | | | | | | | | | | | | | | | | | | | | | | | | | | | | | | | | | | | | | | | | | | | | | | | | | | | | | | | | | | | | | | | | | | | | | | | | | | | | | | | | | | | | | | | | | | | | | | | | | | | | | | | | | | | | | | | | | | | | | | | | | | | | | | | | | | | | | | | | | | | | | | | | | | | | | | | | | | | | | | | | | | | | | | | | | | | | | | | | | | | | | | | | | | | | | | | | | | | | | | | | | | | | | | | | | | | | | | | | | | | | | | | | | | | | | | | | | | | | | | | | | | | | | | | | | | | | | | | | | | | | | | | | | | | | | | | | | | | | | | | | | | |
| Schweiz | 76, 80, 81, 86 | | | | | | | | | | | | | | | | | | | | | | | | | | | | | | | | | | | | | | | | | | | | | | | | | | | | | | | | | | | | | | | | | | | | | | | | | | | | | | | | | | | | | | | | | | | | | | | | | | | | | | | | | | | | | | | | | | | | | | | | | | | | | | | | | | | | | | | | | | | | | | | | | | | | | | | | | | | | | | | | | | | | | | | | | | | | | | | | | | | | | | | | | | | | | | | | | | | | | | | | | | | | | | | | | | | | | | | | | | | | | | | | | | | | | | | | | | | | | | | | | | | | | | | | | | | | | | | | | | | | | | | | | | | | | | | | | | | | | | | | | | | | | | | | | | | | | | | | | | | | | | | | | | | | | | | | | | | | | | | | | | | | | | | | | | | | | | | | | | | | | | | | | | | | | | | | | | | | | | | | | | | |
| Kreditfähigkeit der Banken | 47 | | | | | | | | | | | | | | | | | | | | | | | | | | | | | | | | | | | | | | | | | | | | | | | | | | | | | | | | | | | | | | | | | | | | | | | | | | | | | | | | | | | | | | | | | | | | | | | | | | | | | | | | | | | | | | | | | | | | | | | | | | | | | | | | | | | | | | | | | | | | | | | | | | | | | | | | | | | | | | | | | | | | | | | | | | | | | | | | | | | | | | | | | | | | | | | | | | | | | | | | | | | | | | | | | | | | | | | | | | | | | | | | | | | | | | | | | | | | | | | | | | | | | | | | | | | | | | | | | | | | | | | | | | | | | | | | | | | | | | | | | | | | | | | | | | | | | | | | | | | | | | | | | | | | | | | | | | | | | | | | | | | | | | | | | | | | | | | | | | | | | | | | | | | | | | | | | | | | | | | | | | | |
| Kurse von Bundesanleihen | 24 | | | | | | | | | | | | | | | | | | | | | | | | | | | | | | | | | | | | | | | | | | | | | | | | | | | | | | | | | | | | | | | | | | | | | | | | | | | | | | | | | | | | | | | | | | | | | | | | | | | | | | | | | | | | | | | | | | | | | | | | | | | | | | | | | | | | | | | | | | | | | | | | | | | | | | | | | | | | | | | | | | | | | | | | | | | | | | | | | | | | | | | | | | | | | | | | | | | | | | | | | | | | | | | | | | | | | | | | | | | | | | | | | | | | | | | | | | | | | | | | | | | | | | | | | | | | | | | | | | | | | | | | | | | | | | | | | | | | | | | | | | | | | | | | | | | | | | | | | | | | | | | | | | | | | | | | | | | | | | | | | | | | | | | | | | | | | | | | | | | | | | | | | | | | | | | | | | | | | | | | | | | |
| Landwirtschaft: | | | | | | | | | | | | | | | | | | | | | | | | | | | | | | | | | | | | | | | | | | | | | | | | | | | | | | | | | | | | | | | | | | | | | | | | | | | | | | | | | | | | | | | | | | | | | | | | | | | | | | | | | | | | | | | | | | | | | | | | | | | | | | | | | | | | | | | | | | | | | | | | | | | | | | | | | | | | | | | | | | | | | | | | | | | | | | | | | | | | | | | | | | | | | | | | | | | | | | | | | | | | | | | | | | | | | | | | | | | | | | | | | | | | | | | | | | | | | | | | | | | | | | | | | | | | | | | | | | | | | | | | | | | | | | | | | | | | | | | | | | | | | | | | | | | | | | | | | | | | | | | | | | | | | | | | | | | | | | | | | | | | | | | | | | | | | | | | | | | | | | | | | | | | | | | | | | | | | | | | | | | | |
| Preise der Produktionsmittel | 82 | | | | | | | | | | | | | | | | | | | | | | | | | | | | | | | | | | | | | | | | | | | | | | | | | | | | | | | | | | | | | | | | | | | | | | | | | | | | | | | | | | | | | | | | | | | | | | | | | | | | | | | | | | | | | | | | | | | | | | | | | | | | | | | | | | | | | | | | | | | | | | | | | | | | | | | | | | | | | | | | | | | | | | | | | | | | | | | | | | | | | | | | | | | | | | | | | | | | | | | | | | | | | | | | | | | | | | | | | | | | | | | | | | | | | | | | | | | | | | | | | | | | | | | | | | | | | | | | | | | | | | | | | | | | | | | | | | | | | | | | | | | | | | | | | | | | | | | | | | | | | | | | | | | | | | | | | | | | | | | | | | | | | | | | | | | | | | | | | | | | | | | | | | | | | | | | | | | | | | | | | | | |
| Produktionspreise | 83 | | | | | | | | | | | | | | | | | | | | | | | | | | | | | | | | | | | | | | | | | | | | | | | | | | | | | | | | | | | | | | | | | | | | | | | | | | | | | | | | | | | | | | | | | | | | | | | | | | | | | | | | | | | | | | | | | | | | | | | | | | | | | | | | | | | | | | | | | | | | | | | | | | | | | | | | | | | | | | | | | | | | | | | | | | | | | | | | | | | | | | | | | | | | | | | | | | | | | | | | | | | | | | | | | | | | | | | | | | | | | | | | | | | | | | | | | | | | | | | | | | | | | | | | | | | | | | | | | | | | | | | | | | | | | | | | | | | | | | | | | | | | | | | | | | | | | | | | | | | | | | | | | | | | | | | | | | | | | | | | | | | | | | | | | | | | | | | | | | | | | | | | | | | | | | | | | | | | | | | | | | | |
| Löhne | 88, 89 | | | | | | | | | | | | | | | | | | | | | | | | | | | | | | | | | | | | | | | | | | | | | | | | | | | | | | | | | | | | | | | | | | | | | | | | | | | | | | | | | | | | | | | | | | | | | | | | | | | | | | | | | | | | | | | | | | | | | | | | | | | | | | | | | | | | | | | | | | | | | | | | | | | | | | | | | | | | | | | | | | | | | | | | | | | | | | | | | | | | | | | | | | | | | | | | | | | | | | | | | | | | | | | | | | | | | | | | | | | | | | | | | | | | | | | | | | | | | | | | | | | | | | | | | | | | | | | | | | | | | | | | | | | | | | | | | | | | | | | | | | | | | | | | | | | | | | | | | | | | | | | | | | | | | | | | | | | | | | | | | | | | | | | | | | | | | | | | | | | | | | | | | | | | | | | | | | | | | | | | | | | |
| Lombardzinsfüsse | 17 | | | | | | | | | | | | | | | | | | | | | | | | | | | | | | | | | | | | | | | | | | | | | | | | | | | | | | | | | | | | | | | | | | | | | | | | | | | | | | | | | | | | | | | | | | | | | | | | | | | | | | | | | | | | | | | | | | | | | | | | | | | | | | | | | | | | | | | | | | | | | | | | | | | | | | | | | | | | | | | | | | | | | | | | | | | | | | | | | | | | | | | | | | | | | | | | | | | | | | | | | | | | | | | | | | | | | | | | | | | | | | | | | | | | | | | | | | | | | | | | | | | | | | | | | | | | | | | | | | | | | | | | | | | | | | | | | | | | | | | | | | | | | | | | | | | | | | | | | | | | | | | | | | | | | | | | | | | | | | | | | | | | | | | | | | | | | | | | | | | | | | | | | | | | | | | | | | | | | | | | | | | |
| Nationalbank, Schweizerische: | | | | | | | | | | | | | | | | | | | | | | | | | | | | | | | | | | | | | | | | | | | | | | | | | | | | | | | | | | | | | | | | | | | | | | | | | | | | | | | | | | | | | | | | | | | | | | | | | | | | | | | | | | | | | | | | | | | | | | | | | | | | | | | | | | | | | | | | | | | | | | | | | | | | | | | | | | | | | | | | | | | | | | | | | | | | | | | | | | | | | | | | | | | | | | | | | | | | | | | | | | | | | | | | | | | | | | | | | | | | | | | | | | | | | | | | | | | | | | | | | | | | | | | | | | | | | | | | | | | | | | | | | | | | | | | | | | | | | | | | | | | | | | | | | | | | | | | | | | | | | | | | | | | | | | | | | | | | | | | | | | | | | | | | | | | | | | | | | | | | | | | | | | | | | | | | | | | | | | | | | | | | |
| Ausweise | 1 | | | | | | | | | | | | | | | | | | | | | | | | | | | | | | | | | | | | | | | | | | | | | | | | | | | | | | | | | | | | | | | | | | | | | | | | | | | | | | | | | | | | | | | | | | | | | | | | | | | | | | | | | | | | | | | | | | | | | | | | | | | | | | | | | | | | | | | | | | | | | | | | | | | | | | | | | | | | | | | | | | | | | | | | | | | | | | | | | | | | | | | | | | | | | | | | | | | | | | | | | | | | | | | | | | | | | | | | | | | | | | | | | | | | | | | | | | | | | | | | | | | | | | | | | | | | | | | | | | | | | | | | | | | | | | | | | | | | | | | | | | | | | | | | | | | | | | | | | | | | | | | | | | | | | | | | | | | | | | | | | | | | | | | | | | | | | | | | | | | | | | | | | | | | | | | | | | | | | | | | | | | |
| Diskontosatz | 17 | | | | | | | | | | | | | | | | | | | | | | | | | | | | | | | | | | | | | | | | | | | | | | | | | | | | | | | | | | | | | | | | | | | | | | | | | | | | | | | | | | | | | | | | | | | | | | | | | | | | | | | | | | | | | | | | | | | | | | | | | | | | | | | | | | | | | | | | | | | | | | | | | | | | | | | | | | | | | | | | | | | | | | | | | | | | | | | | | | | | | | | | | | | | | | | | | | | | | | | | | | | | | | | | | | | | | | | | | | | | | | | | | | | | | | | | | | | | | | | | | | | | | | | | | | | | | | | | | | | | | | | | | | | | | | | | | | | | | | | | | | | | | | | | | | | | | | | | | | | | | | | | | | | | | | | | | | | | | | | | | | | | | | | | | | | | | | | | | | | | | | | | | | | | | | | | | | | | | | | | | | | |
| Giroverkehr | 51 | | | | | | | | | | | | | | | | | | | | | | | | | | | | | | | | | | | | | | | | | | | | | | | | | | | | | | | | | | | | | | | | | | | | | | | | | | | | | | | | | | | | | | | | | | | | | | | | | | | | | | | | | | | | | | | | | | | | | | | | | | | | | | | | | | | | | | | | | | | | | | | | | | | | | | | | | | | | | | | | | | | | | | | | | | | | | | | | | | | | | | | | | | | | | | | | | | | | | | | | | | | | | | | | | | | | | | | | | | | | | | | | | | | | | | | | | | | | | | | | | | | | | | | | | | | | | | | | | | | | | | | | | | | | | | | | | | | | | | | | | | | | | | | | | | | | | | | | | | | | | | | | | | | | | | | | | | | | | | | | | | | | | | | | | | | | | | | | | | | | | | | | | | | | | | | | | | | | | | | | | | | |
| | Tab. | | | | | | | | | | | | | | | | | | | | | | | | | | | | | | | | | | | | | | | | | | | | | | | | | | | | | | | | | | | | | | | | | | | | | | | | | | | | | | | | | | | | | | | | | | | | | | | | | | | | | | | | | | | | | | | | | | | | | | | | | | | | | | | | | | | | | | | | | | | | | | | | | | | | | | | | | | | | | | | | | | | | | | | | | | | | | | | | | | | | | | | | | | | | | | | | | | | | | | | | | | | | | | | | | | | | | | | | | | | | | | | | | | | | | | | | | | | | | | | | | | | | | | | | | | | | | | | | | | | | | | | | | | | | | | | | | | | | | | | | | | | | | | | | | | | | | | | | | | | | | | | | | | | | | | | | | | | | | | | | | | | | | | | | | | | | | | | | | | | | | | | | | | | | | | | | | | | | | | | | | | | |
| Kreditgewährung | 3 | | | | | | | | | | | | | | | | | | | | | | | | | | | | | | | | | | | | | | | | | | | | | | | | | | | | | | | | | | | | | | | | | | | | | | | | | | | | | | | | | | | | | | | | | | | | | | | | | | | | | | | | | | | | | | | | | | | | | | | | | | | | | | | | | | | | | | | | | | | | | | | | | | | | | | | | | | | | | | | | | | | | | | | | | | | | | | | | | | | | | | | | | | | | | | | | | | | | | | | | | | | | | | | | | | | | | | | | | | | | | | | | | | | | | | | | | | | | | | | | | | | | | | | | | | | | | | | | | | | | | | | | | | | | | | | | | | | | | | | | | | | | | | | | | | | | | | | | | | | | | | | | | | | | | | | | | | | | | | | | | | | | | | | | | | | | | | | | | | | | | | | | | | | | | | | | | | | | | | | | | | | |
| Lombardsatz | 17 | | | | | | | | | | | | | | | | | | | | | | | | | | | | | | | | | | | | | | | | | | | | | | | | | | | | | | | | | | | | | | | | | | | | | | | | | | | | | | | | | | | | | | | | | | | | | | | | | | | | | | | | | | | | | | | | | | | | | | | | | | | | | | | | | | | | | | | | | | | | | | | | | | | | | | | | | | | | | | | | | | | | | | | | | | | | | | | | | | | | | | | | | | | | | | | | | | | | | | | | | | | | | | | | | | | | | | | | | | | | | | | | | | | | | | | | | | | | | | | | | | | | | | | | | | | | | | | | | | | | | | | | | | | | | | | | | | | | | | | | | | | | | | | | | | | | | | | | | | | | | | | | | | | | | | | | | | | | | | | | | | | | | | | | | | | | | | | | | | | | | | | | | | | | | | | | | | | | | | | | | | | |
| Notendeckung | 7 | | | | | | | | | | | | | | | | | | | | | | | | | | | | | | | | | | | | | | | | | | | | | | | | | | | | | | | | | | | | | | | | | | | | | | | | | | | | | | | | | | | | | | | | | | | | | | | | | | | | | | | | | | | | | | | | | | | | | | | | | | | | | | | | | | | | | | | | | | | | | | | | | | | | | | | | | | | | | | | | | | | | | | | | | | | | | | | | | | | | | | | | | | | | | | | | | | | | | | | | | | | | | | | | | | | | | | | | | | | | | | | | | | | | | | | | | | | | | | | | | | | | | | | | | | | | | | | | | | | | | | | | | | | | | | | | | | | | | | | | | | | | | | | | | | | | | | | | | | | | | | | | | | | | | | | | | | | | | | | | | | | | | | | | | | | | | | | | | | | | | | | | | | | | | | | | | | | | | | | | | | | |
| Währungsreserven | 2 | | | | | | | | | | | | | | | | | | | | | | | | | | | | | | | | | | | | | | | | | | | | | | | | | | | | | | | | | | | | | | | | | | | | | | | | | | | | | | | | | | | | | | | | | | | | | | | | | | | | | | | | | | | | | | | | | | | | | | | | | | | | | | | | | | | | | | | | | | | | | | | | | | | | | | | | | | | | | | | | | | | | | | | | | | | | | | | | | | | | | | | | | | | | | | | | | | | | | | | | | | | | | | | | | | | | | | | | | | | | | | | | | | | | | | | | | | | | | | | | | | | | | | | | | | | | | | | | | | | | | | | | | | | | | | | | | | | | | | | | | | | | | | | | | | | | | | | | | | | | | | | | | | | | | | | | | | | | | | | | | | | | | | | | | | | | | | | | | | | | | | | | | | | | | | | | | | | | | | | | | | | |
| Notenbankgeldmenge | 8–8b | | | | | | | | | | | | | | | | | | | | | | | | | | | | | | | | | | | | | | | | | | | | | | | | | | | | | | | | | | | | | | | | | | | | | | | | | | | | | | | | | | | | | | | | | | | | | | | | | | | | | | | | | | | | | | | | | | | | | | | | | | | | | | | | | | | | | | | | | | | | | | | | | | | | | | | | | | | | | | | | | | | | | | | | | | | | | | | | | | | | | | | | | | | | | | | | | | | | | | | | | | | | | | | | | | | | | | | | | | | | | | | | | | | | | | | | | | | | | | | | | | | | | | | | | | | | | | | | | | | | | | | | | | | | | | | | | | | | | | | | | | | | | | | | | | | | | | | | | | | | | | | | | | | | | | | | | | | | | | | | | | | | | | | | | | | | | | | | | | | | | | | | | | | | | | | | | | | | | | | | | | | |
| Notenbanken, ausländische: | | | | | | | | | | | | | | | | | | | | | | | | | | | | | | | | | | | | | | | | | | | | | | | | | | | | | | | | | | | | | | | | | | | | | | | | | | | | | | | | | | | | | | | | | | | | | | | | | | | | | | | | | | | | | | | | | | | | | | | | | | | | | | | | | | | | | | | | | | | | | | | | | | | | | | | | | | | | | | | | | | | | | | | | | | | | | | | | | | | | | | | | | | | | | | | | | | | | | | | | | | | | | | | | | | | | | | | | | | | | | | | | | | | | | | | | | | | | | | | | | | | | | | | | | | | | | | | | | | | | | | | | | | | | | | | | | | | | | | | | | | | | | | | | | | | | | | | | | | | | | | | | | | | | | | | | | | | | | | | | | | | | | | | | | | | | | | | | | | | | | | | | | | | | | | | | | | | | | | | | | | | | |
| Offizielle Diskontosätze | 17 | | | | | | | | | | | | | | | | | | | | | | | | | | | | | | | | | | | | | | | | | | | | | | | | | | | | | | | | | | | | | | | | | | | | | | | | | | | | | | | | | | | | | | | | | | | | | | | | | | | | | | | | | | | | | | | | | | | | | | | | | | | | | | | | | | | | | | | | | | | | | | | | | | | | | | | | | | | | | | | | | | | | | | | | | | | | | | | | | | | | | | | | | | | | | | | | | | | | | | | | | | | | | | | | | | | | | | | | | | | | | | | | | | | | | | | | | | | | | | | | | | | | | | | | | | | | | | | | | | | | | | | | | | | | | | | | | | | | | | | | | | | | | | | | | | | | | | | | | | | | | | | | | | | | | | | | | | | | | | | | | | | | | | | | | | | | | | | | | | | | | | | | | | | | | | | | | | | | | | | | | | | |
| Notenumlauf | 1, 4, 5, 7 | | | | | | | | | | | | | | | | | | | | | | | | | | | | | | | | | | | | | | | | | | | | | | | | | | | | | | | | | | | | | | | | | | | | | | | | | | | | | | | | | | | | | | | | | | | | | | | | | | | | | | | | | | | | | | | | | | | | | | | | | | | | | | | | | | | | | | | | | | | | | | | | | | | | | | | | | | | | | | | | | | | | | | | | | | | | | | | | | | | | | | | | | | | | | | | | | | | | | | | | | | | | | | | | | | | | | | | | | | | | | | | | | | | | | | | | | | | | | | | | | | | | | | | | | | | | | | | | | | | | | | | | | | | | | | | | | | | | | | | | | | | | | | | | | | | | | | | | | | | | | | | | | | | | | | | | | | | | | | | | | | | | | | | | | | | | | | | | | | | | | | | | | | | | | | | | | | | | | | | | | | | |
| Notes | 33 | | | | | | | | | | | | | | | | | | | | | | | | | | | | | | | | | | | | | | | | | | | | | | | | | | | | | | | | | | | | | | | | | | | | | | | | | | | | | | | | | | | | | | | | | | | | | | | | | | | | | | | | | | | | | | | | | | | | | | | | | | | | | | | | | | | | | | | | | | | | | | | | | | | | | | | | | | | | | | | | | | | | | | | | | | | | | | | | | | | | | | | | | | | | | | | | | | | | | | | | | | | | | | | | | | | | | | | | | | | | | | | | | | | | | | | | | | | | | | | | | | | | | | | | | | | | | | | | | | | | | | | | | | | | | | | | | | | | | | | | | | | | | | | | | | | | | | | | | | | | | | | | | | | | | | | | | | | | | | | | | | | | | | | | | | | | | | | | | | | | | | | | | | | | | | | | | | | | | | | | | | | |
| Obligationen: Index ausländ. Werte | 25 | | | | | | | | | | | | | | | | | | | | | | | | | | | | | | | | | | | | | | | | | | | | | | | | | | | | | | | | | | | | | | | | | | | | | | | | | | | | | | | | | | | | | | | | | | | | | | | | | | | | | | | | | | | | | | | | | | | | | | | | | | | | | | | | | | | | | | | | | | | | | | | | | | | | | | | | | | | | | | | | | | | | | | | | | | | | | | | | | | | | | | | | | | | | | | | | | | | | | | | | | | | | | | | | | | | | | | | | | | | | | | | | | | | | | | | | | | | | | | | | | | | | | | | | | | | | | | | | | | | | | | | | | | | | | | | | | | | | | | | | | | | | | | | | | | | | | | | | | | | | | | | | | | | | | | | | | | | | | | | | | | | | | | | | | | | | | | | | | | | | | | | | | | | | | | | | | | | | | | | | | | | |
| Rendite inländischer Werte | 22 | | | | | | | | | | | | | | | | | | | | | | | | | | | | | | | | | | | | | | | | | | | | | | | | | | | | | | | | | | | | | | | | | | | | | | | | | | | | | | | | | | | | | | | | | | | | | | | | | | | | | | | | | | | | | | | | | | | | | | | | | | | | | | | | | | | | | | | | | | | | | | | | | | | | | | | | | | | | | | | | | | | | | | | | | | | | | | | | | | | | | | | | | | | | | | | | | | | | | | | | | | | | | | | | | | | | | | | | | | | | | | | | | | | | | | | | | | | | | | | | | | | | | | | | | | | | | | | | | | | | | | | | | | | | | | | | | | | | | | | | | | | | | | | | | | | | | | | | | | | | | | | | | | | | | | | | | | | | | | | | | | | | | | | | | | | | | | | | | | | | | | | | | | | | | | | | | | | | | | | | | | | |
| Rückzahlungen | 30–32 | | | | | | | | | | | | | | | | | | | | | | | | | | | | | | | | | | | | | | | | | | | | | | | | | | | | | | | | | | | | | | | | | | | | | | | | | | | | | | | | | | | | | | | | | | | | | | | | | | | | | | | | | | | | | | | | | | | | | | | | | | | | | | | | | | | | | | | | | | | | | | | | | | | | | | | | | | | | | | | | | | | | | | | | | | | | | | | | | | | | | | | | | | | | | | | | | | | | | | | | | | | | | | | | | | | | | | | | | | | | | | | | | | | | | | | | | | | | | | | | | | | | | | | | | | | | | | | | | | | | | | | | | | | | | | | | | | | | | | | | | | | | | | | | | | | | | | | | | | | | | | | | | | | | | | | | | | | | | | | | | | | | | | | | | | | | | | | | | | | | | | | | | | | | | | | | | | | | | | | | | | | |
| Offizielle Diskontosätze | 17 | | | | | | | | | | | | | | | | | | | | | | | | | | | | | | | | | | | | | | | | | | | | | | | | | | | | | | | | | | | | | | | | | | | | | | | | | | | | | | | | | | | | | | | | | | | | | | | | | | | | | | | | | | | | | | | | | | | | | | | | | | | | | | | | | | | | | | | | | | | | | | | | | | | | | | | | | | | | | | | | | | | | | | | | | | | | | | | | | | | | | | | | | | | | | | | | | | | | | | | | | | | | | | | | | | | | | | | | | | | | | | | | | | | | | | | | | | | | | | | | | | | | | | | | | | | | | | | | | | | | | | | | | | | | | | | | | | | | | | | | | | | | | | | | | | | | | | | | | | | | | | | | | | | | | | | | | | | | | | | | | | | | | | | | | | | | | | | | | | | | | | | | | | | | | | | | | | | | | | | | | | | |
| Pfandbriefe | 38 | | | | | | | | | | | | | | | | | | | | | | | | | | | | | | | | | | | | | | | | | | | | | | | | | | | | | | | | | | | | | | | | | | | | | | | | | | | | | | | | | | | | | | | | | | | | | | | | | | | | | | | | | | | | | | | | | | | | | | | | | | | | | | | | | | | | | | | | | | | | | | | | | | | | | | | | | | | | | | | | | | | | | | | | | | | | | | | | | | | | | | | | | | | | | | | | | | | | | | | | | | | | | | | | | | | | | | | | | | | | | | | | | | | | | | | | | | | | | | | | | | | | | | | | | | | | | | | | | | | | | | | | | | | | | | | | | | | | | | | | | | | | | | | | | | | | | | | | | | | | | | | | | | | | | | | | | | | | | | | | | | | | | | | | | | | | | | | | | | | | | | | | | | | | | | | | | | | | | | | | | | | |
| Preise: | | | | | | | | | | | | | | | | | | | | | | | | | | | | | | | | | | | | | | | | | | | | | | | | | | | | | | | | | | | | | | | | | | | | | | | | | | | | | | | | | | | | | | | | | | | | | | | | | | | | | | | | | | | | | | | | | | | | | | | | | | | | | | | | | | | | | | | | | | | | | | | | | | | | | | | | | | | | | | | | | | | | | | | | | | | | | | | | | | | | | | | | | | | | | | | | | | | | | | | | | | | | | | | | | | | | | | | | | | | | | | | | | | | | | | | | | | | | | | | | | | | | | | | | | | | | | | | | | | | | | | | | | | | | | | | | | | | | | | | | | | | | | | | | | | | | | | | | | | | | | | | | | | | | | | | | | | | | | | | | | | | | | | | | | | | | | | | | | | | | | | | | | | | | | | | | | | | | | | | | | | | | |
| Gold | 16 | | | | | | | | | | | | | | | | | | | | | | | | | | | | | | | | | | | | | | | | | | | | | | | | | | | | | | | | | | | | | | | | | | | | | | | | | | | | | | | | | | | | | | | | | | | | | | | | | | | | | | | | | | | | | | | | | | | | | | | | | | | | | | | | | | | | | | | | | | | | | | | | | | | | | | | | | | | | | | | | | | | | | | | | | | | | | | | | | | | | | | | | | | | | | | | | | | | | | | | | | | | | | | | | | | | | | | | | | | | | | | | | | | | | | | | | | | | | | | | | | | | | | | | | | | | | | | | | | | | | | | | | | | | | | | | | | | | | | | | | | | | | | | | | | | | | | | | | | | | | | | | | | | | | | | | | | | | | | | | | | | | | | | | | | | | | | | | | | | | | | | | | | | | | | | | | | | | | | | | | | | | |
| Landw. Erzeugnisse | 83 | | | | | | | | | | | | | | | | | | | | | | | | | | | | | | | | | | | | | | | | | | | | | | | | | | | | | | | | | | | | | | | | | | | | | | | | | | | | | | | | | | | | | | | | | | | | | | | | | | | | | | | | | | | | | | | | | | | | | | | | | | | | | | | | | | | | | | | | | | | | | | | | | | | | | | | | | | | | | | | | | | | | | | | | | | | | | | | | | | | | | | | | | | | | | | | | | | | | | | | | | | | | | | | | | | | | | | | | | | | | | | | | | | | | | | | | | | | | | | | | | | | | | | | | | | | | | | | | | | | | | | | | | | | | | | | | | | | | | | | | | | | | | | | | | | | | | | | | | | | | | | | | | | | | | | | | | | | | | | | | | | | | | | | | | | | | | | | | | | | | | | | | | | | | | | | | | | | | | | | | | | | |
| Preisindizes, siehe Indizes | | | | | | | | | | | | | | | | | | | | | | | | | | | | | | | | | | | | | | | | | | | | | | | | | | | | | | | | | | | | | | | | | | | | | | | | | | | | | | | | | | | | | | | | | | | | | | | | | | | | | | | | | | | | | | | | | | | | | | | | | | | | | | | | | | | | | | | | | | | | | | | | | | | | | | | | | | | | | | | | | | | | | | | | | | | | | | | | | | | | | | | | | | | | | | | | | | | | | | | | | | | | | | | | | | | | | | | | | | | | | | | | | | | | | | | | | | | | | | | | | | | | | | | | | | | | | | | | | | | | | | | | | | | | | | | | | | | | | | | | | | | | | | | | | | | | | | | | | | | | | | | | | | | | | | | | | | | | | | | | | | | | | | | | | | | | | | | | | | | | | | | | | | | | | | | | | | | | | | | | | | | | |
| PTT: Betriebsergebnisse | 62 | | | | | | | | | | | | | | | | | | | | | | | | | | | | | | | | | | | | | | | | | | | | | | | | | | | | | | | | | | | | | | | | | | | | | | | | | | | | | | | | | | | | | | | | | | | | | | | | | | | | | | | | | | | | | | | | | | | | | | | | | | | | | | | | | | | | | | | | | | | | | | | | | | | | | | | | | | | | | | | | | | | | | | | | | | | | | | | | | | | | | | | | | | | | | | | | | | | | | | | | | | | | | | | | | | | | | | | | | | | | | | | | | | | | | | | | | | | | | | | | | | | | | | | | | | | | | | | | | | | | | | | | | | | | | | | | | | | | | | | | | | | | | | | | | | | | | | | | | | | | | | | | | | | | | | | | | | | | | | | | | | | | | | | | | | | | | | | | | | | | | | | | | | | | | | | | | | | | | | | | | | | |
| Postcheck- u. Giroverkehr | 53 | | | | | | | | | | | | | | | | | | | | | | | | | | | | | | | | | | | | | | | | | | | | | | | | | | | | | | | | | | | | | | | | | | | | | | | | | | | | | | | | | | | | | | | | | | | | | | | | | | | | | | | | | | | | | | | | | | | | | | | | | | | | | | | | | | | | | | | | | | | | | | | | | | | | | | | | | | | | | | | | | | | | | | | | | | | | | | | | | | | | | | | | | | | | | | | | | | | | | | | | | | | | | | | | | | | | | | | | | | | | | | | | | | | | | | | | | | | | | | | | | | | | | | | | | | | | | | | | | | | | | | | | | | | | | | | | | | | | | | | | | | | | | | | | | | | | | | | | | | | | | | | | | | | | | | | | | | | | | | | | | | | | | | | | | | | | | | | | | | | | | | | | | | | | | | | | | | | | | | | | | | | |
| Regionalbanken: Bilanzen | 45, 46 | | | | | | | | | | | | | | | | | | | | | | | | | | | | | | | | | | | | | | | | | | | | | | | | | | | | | | | | | | | | | | | | | | | | | | | | | | | | | | | | | | | | | | | | | | | | | | | | | | | | | | | | | | | | | | | | | | | | | | | | | | | | | | | | | | | | | | | | | | | | | | | | | | | | | | | | | | | | | | | | | | | | | | | | | | | | | | | | | | | | | | | | | | | | | | | | | | | | | | | | | | | | | | | | | | | | | | | | | | | | | | | | | | | | | | | | | | | | | | | | | | | | | | | | | | | | | | | | | | | | | | | | | | | | | | | | | | | | | | | | | | | | | | | | | | | | | | | | | | | | | | | | | | | | | | | | | | | | | | | | | | | | | | | | | | | | | | | | | | | | | | | | | | | | | | | | | | | | | | | | | | | |
| Rendite: Anleihen von inl. Schuldner | 22 | | | | | | | | | | | | | | | | | | | | | | | | | | | | | | | | | | | | | | | | | | | | | | | | | | | | | | | | | | | | | | | | | | | | | | | | | | | | | | | | | | | | | | | | | | | | | | | | | | | | | | | | | | | | | | | | | | | | | | | | | | | | | | | | | | | | | | | | | | | | | | | | | | | | | | | | | | | | | | | | | | | | | | | | | | | | | | | | | | | | | | | | | | | | | | | | | | | | | | | | | | | | | | | | | | | | | | | | | | | | | | | | | | | | | | | | | | | | | | | | | | | | | | | | | | | | | | | | | | | | | | | | | | | | | | | | | | | | | | | | | | | | | | | | | | | | | | | | | | | | | | | | | | | | | | | | | | | | | | | | | | | | | | | | | | | | | | | | | | | | | | | | | | | | | | | | | | | | | | | | | | | |
| Rückzahlungen | 30–32 | | | | | | | | | | | | | | | | | | | | | | | | | | | | | | | | | | | | | | | | | | | | | | | | | | | | | | | | | | | | | | | | | | | | | | | | | | | | | | | | | | | | | | | | | | | | | | | | | | | | | | | | | | | | | | | | | | | | | | | | | | | | | | | | | | | | | | | | | | | | | | | | | | | | | | | | | | | | | | | | | | | | | | | | | | | | | | | | | | | | | | | | | | | | | | | | | | | | | | | | | | | | | | | | | | | | | | | | | | | | | | | | | | | | | | | | | | | | | | | | | | | | | | | | | | | | | | | | | | | | | | | | | | | | | | | | | | | | | | | | | | | | | | | | | | | | | | | | | | | | | | | | | | | | | | | | | | | | | | | | | | | | | | | | | | | | | | | | | | | | | | | | | | | | | | | | | | | | | | | | | | | |
| Schulden: Bund | 60 | | | | | | | | | | | | | | | | | | | | | | | | | | | | | | | | | | | | | | | | | | | | | | | | | | | | | | | | | | | | | | | | | | | | | | | | | | | | | | | | | | | | | | | | | | | | | | | | | | | | | | | | | | | | | | | | | | | | | | | | | | | | | | | | | | | | | | | | | | | | | | | | | | | | | | | | | | | | | | | | | | | | | | | | | | | | | | | | | | | | | | | | | | | | | | | | | | | | | | | | | | | | | | | | | | | | | | | | | | | | | | | | | | | | | | | | | | | | | | | | | | | | | | | | | | | | | | | | | | | | | | | | | | | | | | | | | | | | | | | | | | | | | | | | | | | | | | | | | | | | | | | | | | | | | | | | | | | | | | | | | | | | | | | | | | | | | | | | | | | | | | | | | | | | | | | | | | | | | | | | | | | |
| Sonderziehungsrechte IMF | 1, 2 | | | | | | | | | | | | | | | | | | | | | | | | | | | | | | | | | | | | | | | | | | | | | | | | | | | | | | | | | | | | | | | | | | | | | | | | | | | | | | | | | | | | | | | | | | | | | | | | | | | | | | | | | | | | | | | | | | | | | | | | | | | | | | | | | | | | | | | | | | | | | | | | | | | | | | | | | | | | | | | | | | | | | | | | | | | | | | | | | | | | | | | | | | | | | | | | | | | | | | | | | | | | | | | | | | | | | | | | | | | | | | | | | | | | | | | | | | | | | | | | | | | | | | | | | | | | | | | | | | | | | | | | | | | | | | | | | | | | | | | | | | | | | | | | | | | | | | | | | | | | | | | | | | | | | | | | | | | | | | | | | | | | | | | | | | | | | | | | | | | | | | | | | | | | | | | | | | | | | | | | | | | |
| Spareinlagen, Zinssätze | 21 | | | | | | | | | | | | | | | | | | | | | | | | | | | | | | | | | | | | | | | | | | | | | | | | | | | | | | | | | | | | | | | | | | | | | | | | | | | | | | | | | | | | | | | | | | | | | | | | | | | | | | | | | | | | | | | | | | | | | | | | | | | | | | | | | | | | | | | | | | | | | | | | | | | | | | | | | | | | | | | | | | | | | | | | | | | | | | | | | | | | | | | | | | | | | | | | | | | | | | | | | | | | | | | | | | | | | | | | | | | | | | | | | | | | | | | | | | | | | | | | | | | | | | | | | | | | | | | | | | | | | | | | | | | | | | | | | | | | | | | | | | | | | | | | | | | | | | | | | | | | | | | | | | | | | | | | | | | | | | | | | | | | | | | | | | | | | | | | | | | | | | | | | | | | | | | | | | | | | | | | | | | |
| Staatsanleihen: Emissionen | 26, 29, 35, 36 | | | | | | | | | | | | | | | | | | | | | | | | | | | | | | | | | | | | | | | | | | | | | | | | | | | | | | | | | | | | | | | | | | | | | | | | | | | | | | | | | | | | | | | | | | | | | | | | | | | | | | | | | | | | | | | | | | | | | | | | | | | | | | | | | | | | | | | | | | | | | | | | | | | | | | | | | | | | | | | | | | | | | | | | | | | | | | | | | | | | | | | | | | | | | | | | | | | | | | | | | | | | | | | | | | | | | | | | | | | | | | | | | | | | | | | | | | | | | | | | | | | | | | | | | | | | | | | | | | | | | | | | | | | | | | | | | | | | | | | | | | | | | | | | | | | | | | | | | | | | | | | | | | | | | | | | | | | | | | | | | | | | | | | | | | | | | | | | | | | | | | | | | | | | | | | | | | | | | | | | | | | |
| Kurse | 24 | | | | | | | | | | | | | | | | | | | | | | | | | | | | | | | | | | | | | | | | | | | | | | | | | | | | | | | | | | | | | | | | | | | | | | | | | | | | | | | | | | | | | | | | | | | | | | | | | | | | | | | | | | | | | | | | | | | | | | | | | | | | | | | | | | | | | | | | | | | | | | | | | | | | | | | | | | | | | | | | | | | | | | | | | | | | | | | | | | | | | | | | | | | | | | | | | | | | | | | | | | | | | | | | | | | | | | | | | | | | | | | | | | | | | | | | | | | | | | | | | | | | | | | | | | | | | | | | | | | | | | | | | | | | | | | | | | | | | | | | | | | | | | | | | | | | | | | | | | | | | | | | | | | | | | | | | | | | | | | | | | | | | | | | | | | | | | | | | | | | | | | | | | | | | | | | | | | | | | | | | | | |
| Rendite | 22 | | | | | | | | | | | | | | | | | | | | | | | | | | | | | | | | | | | | | | | | | | | | | | | | | | | | | | | | | | | | | | | | | | | | | | | | | | | | | | | | | | | | | | | | | | | | | | | | | | | | | | | | | | | | | | | | | | | | | | | | | | | | | | | | | | | | | | | | | | | | | | | | | | | | | | | | | | | | | | | | | | | | | | | | | | | | | | | | | | | | | | | | | | | | | | | | | | | | | | | | | | | | | | | | | | | | | | | | | | | | | | | | | | | | | | | | | | | | | | | | | | | | | | | | | | | | | | | | | | | | | | | | | | | | | | | | | | | | | | | | | | | | | | | | | | | | | | | | | | | | | | | | | | | | | | | | | | | | | | | | | | | | | | | | | | | | | | | | | | | | | | | | | | | | | | | | | | | | | | | | | | | |
| Rückzahlungen | 30–32 | | | | | | | | | | | | | | | | | | | | | | | | | | | | | | | | | | | | | | | | | | | | | | | | | | | | | | | | | | | | | | | | | | | | | | | | | | | | | | | | | | | | | | | | | | | | | | | | | | | | | | | | | | | | | | | | | | | | | | | | | | | | | | | | | | | | | | | | | | | | | | | | | | | | | | | | | | | | | | | | | | | | | | | | | | | | | | | | | | | | | | | | | | | | | | | | | | | | | | | | | | | | | | | | | | | | | | | | | | | | | | | | | | | | | | | | | | | | | | | | | | | | | | | | | | | | | | | | | | | | | | | | | | | | | | | | | | | | | | | | | | | | | | | | | | | | | | | | | | | | | | | | | | | | | | | | | | | | | | | | | | | | | | | | | | | | | | | | | | | | | | | | | | | | | | | | | | | | | | | | | | | |
| Staatsrechnungen: Bund | 54–60 | | | | | | | | | | | | | | | | | | | | | | | | | | | | | | | | | | | | | | | | | | | | | | | | | | | | | | | | | | | | | | | | | | | | | | | | | | | | | | | | | | | | | | | | | | | | | | | | | | | | | | | | | | | | | | | | | | | | | | | | | | | | | | | | | | | | | | | | | | | | | | | | | | | | | | | | | | | | | | | | | | | | | | | | | | | | | | | | | | | | | | | | | | | | | | | | | | | | | | | | | | | | | | | | | | | | | | | | | | | | | | | | | | | | | | | | | | | | | | | | | | | | | | | | | | | | | | | | | | | | | | | | | | | | | | | | | | | | | | | | | | | | | | | | | | | | | | | | | | | | | | | | | | | | | | | | | | | | | | | | | | | | | | | | | | | | | | | | | | | | | | | | | | | | | | | | | | | | | | | | | | | |
| Städte, Finanzlage | 63, 64 | | | | | | | | | | | | | | | | | | | | | | | | | | | | | | | | | | | | | | | | | | | | | | | | | | | | | | | | | | | | | | | | | | | | | | | | | | | | | | | | | | | | | | | | | | | | | | | | | | | | | | | | | | | | | | | | | | | | | | | | | | | | | | | | | | | | | | | | | | | | | | | | | | | | | | | | | | | | | | | | | | | | | | | | | | | | | | | | | | | | | | | | | | | | | | | | | | | | | | | | | | | | | | | | | | | | | | | | | | | | | | | | | | | | | | | | | | | | | | | | | | | | | | | | | | | | | | | | | | | | | | | | | | | | | | | | | | | | | | | | | | | | | | | | | | | | | | | | | | | | | | | | | | | | | | | | | | | | | | | | | | | | | | | | | | | | | | | | | | | | | | | | | | | | | | | | | | | | | | | | | | | |
| Stellensuchende | 100 | | | | | | | | | | | | | | | | | | | | | | | | | | | | | | | | | | | | | | | | | | | | | | | | | | | | | | | | | | | | | | | | | | | | | | | | | | | | | | | | | | | | | | | | | | | | | | | | | | | | | | | | | | | | | | | | | | | | | | | | | | | | | | | | | | | | | | | | | | | | | | | | | | | | | | | | | | | | | | | | | | | | | | | | | | | | | | | | | | | | | | | | | | | | | | | | | | | | | | | | | | | | | | | | | | | | | | | | | | | | | | | | | | | | | | | | | | | | | | | | | | | | | | | | | | | | | | | | | | | | | | | | | | | | | | | | | | | | | | | | | | | | | | | | | | | | | | | | | | | | | | | | | | | | | | | | | | | | | | | | | | | | | | | | | | | | | | | | | | | | | | | | | | | | | | | | | | | | | | | | | | | |
| Stempelabgaben | 54, 56 | | | | | | | | | | | | | | | | | | | | | | | | | | | | | | | | | | | | | | | | | | | | | | | | | | | | | | | | | | | | | | | | | | | | | | | | | | | | | | | | | | | | | | | | | | | | | | | | | | | | | | | | | | | | | | | | | | | | | | | | | | | | | | | | | | | | | | | | | | | | | | | | | | | | | | | | | | | | | | | | | | | | | | | | | | | | | | | | | | | | | | | | | | | | | | | | | | | | | | | | | | | | | | | | | | | | | | | | | | | | | | | | | | | | | | | | | | | | | | | | | | | | | | | | | | | | | | | | | | | | | | | | | | | | | | | | | | | | | | | | | | | | | | | | | | | | | | | | | | | | | | | | | | | | | | | | | | | | | | | | | | | | | | | | | | | | | | | | | | | | | | | | | | | | | | | | | | | | | | | | | | | |
| Steuern | 54–57 | | | | | | | | | | | | | | | | | | | | | | | | | | | | | | | | | | | | | | | | | | | | | | | | | | | | | | | | | | | | | | | | | | | | | | | | | | | | | | | | | | | | | | | | | | | | | | | | | | | | | | | | | | | | | | | | | | | | | | | | | | | | | | | | | | | | | | | | | | | | | | | | | | | | | | | | | | | | | | | | | | | | | | | | | | | | | | | | | | | | | | | | | | | | | | | | | | | | | | | | | | | | | | | | | | | | | | | | | | | | | | | | | | | | | | | | | | | | | | | | | | | | | | | | | | | | | | | | | | | | | | | | | | | | | | | | | | | | | | | | | | | | | | | | | | | | | | | | | | | | | | | | | | | | | | | | | | | | | | | | | | | | | | | | | | | | | | | | | | | | | | | | | | | | | | | | | | | | | | | | | | | |
| Verrechnungssteuer | 54, 57 | | | | | | | | | | | | | | | | | | | | | | | | | | | | | | | | | | | | | | | | | | | | | | | | | | | | | | | | | | | | | | | | | | | | | | | | | | | | | | | | | | | | | | | | | | | | | | | | | | | | | | | | | | | | | | | | | | | | | | | | | | | | | | | | | | | | | | | | | | | | | | | | | | | | | | | | | | | | | | | | | | | | | | | | | | | | | | | | | | | | | | | | | | | | | | | | | | | | | | | | | | | | | | | | | | | | | | | | | | | | | | | | | | | | | | | | | | | | | | | | | | | | | | | | | | | | | | | | | | | | | | | | | | | | | | | | | | | | | | | | | | | | | | | | | | | | | | | | | | | | | | | | | | | | | | | | | | | | | | | | | | | | | | | | | | | | | | | | | | | | | | | | | | | | | | | | | | | | | | | | | | | |
| Währungsreserven: | | | | | | | | | | | | | | | | | | | | | | | | | | | | | | | | | | | | | | | | | | | | | | | | | | | | | | | | | | | | | | | | | | | | | | | | | | | | | | | | | | | | | | | | | | | | | | | | | | | | | | | | | | | | | | | | | | | | | | | | | | | | | | | | | | | | | | | | | | | | | | | | | | | | | | | | | | | | | | | | | | | | | | | | | | | | | | | | | | | | | | | | | | | | | | | | | | | | | | | | | | | | | | | | | | | | | | | | | | | | | | | | | | | | | | | | | | | | | | | | | | | | | | | | | | | | | | | | | | | | | | | | | | | | | | | | | | | | | | | | | | | | | | | | | | | | | | | | | | | | | | | | | | | | | | | | | | | | | | | | | | | | | | | | | | | | | | | | | | | | | | | | | | | | | | | | | | | | | | | | | | | | |
| Ausland | 104 | | | | | | | | | | | | | | | | | | | | | | | | | | | | | | | | | | | | | | | | | | | | | | | | | | | | | | | | | | | | | | | | | | | | | | | | | | | | | | | | | | | | | | | | | | | | | | | | | | | | | | | | | | | | | | | | | | | | | | | | | | | | | | | | | | | | | | | | | | | | | | | | | | | | | | | | | | | | | | | | | | | | | | | | | | | | | | | | | | | | | | | | | | | | | | | | | | | | | | | | | | | | | | | | | | | | | | | | | | | | | | | | | | | | | | | | | | | | | | | | | | | | | | | | | | | | | | | | | | | | | | | | | | | | | | | | | | | | | | | | | | | | | | | | | | | | | | | | | | | | | | | | | | | | | | | | | | | | | | | | | | | | | | | | | | | | | | | | | | | | | | | | | | | | | | | | | | | | | | | | | | | |
| Schweiz, Nationalbank | 2 | | | | | | | | | | | | | | | | | | | | | | | | | | | | | | | | | | | | | | | | | | | | | | | | | | | | | | | | | | | | | | | | | | | | | | | | | | | | | | | | | | | | | | | | | | | | | | | | | | | | | | | | | | | | | | | | | | | | | | | | | | | | | | | | | | | | | | | | | | | | | | | | | | | | | | | | | | | | | | | | | | | | | | | | | | | | | | | | | | | | | | | | | | | | | | | | | | | | | | | | | | | | | | | | | | | | | | | | | | | | | | | | | | | | | | | | | | | | | | | | | | | | | | | | | | | | | | | | | | | | | | | | | | | | | | | | | | | | | | | | | | | | | | | | | | | | | | | | | | | | | | | | | | | | | | | | | | | | | | | | | | | | | | | | | | | | | | | | | | | | | | | | | | | | | | | | | | | | | | | | | | | |
| Wechselkurse: | | | | | | | | | | | | | | | | | | | | | | | | | | | | | | | | | | | | | | | | | | | | | | | | | | | | | | | | | | | | | | | | | | | | | | | | | | | | | | | | | | | | | | | | | | | | | | | | | | | | | | | | | | | | | | | | | | | | | | | | | | | | | | | | | | | | | | | | | | | | | | | | | | | | | | | | | | | | | | | | | | | | | | | | | | | | | | | | | | | | | | | | | | | | | | | | | | | | | | | | | | | | | | | | | | | | | | | | | | | | | | | | | | | | | | | | | | | | | | | | | | | | | | | | | | | | | | | | | | | | | | | | | | | | | | | | | | | | | | | | | | | | | | | | | | | | | | | | | | | | | | | | | | | | | | | | | | | | | | | | | | | | | | | | | | | | | | | | | | | | | | | | | | | | | | | | | | | | | | | | | | | | |
| Banknotenurse | 11 | | | | | | | | | | | | | | | | | | | | | | | | | | | | | | | | | | | | | | | | | | | | | | | | | | | | | | | | | | | | | | | | | | | | | | | | | | | | | | | | | | | | | | | | | | | | | | | | | | | | | | | | | | | | | | | | | | | | | | | | | | | | | | | | | | | | | | | | | | | | | | | | | | | | | | | | | | | | | | | | | | | | | | | | | | | | | | | | | | | | | | | | | | | | | | | | | | | | | | | | | | | | | | | | | | | | | | | | | | | | | | | | | | | | | | | | | | | | | | | | | | | | | | | | | | | | | | | | | | | | | | | | | | | | | | | | | | | | | | | | | | | | | | | | | | | | | | | | | | | | | | | | | | | | | | | | | | | | | | | | | | | | | | | | | | | | | | | | | | | | | | | | | | | | | | | | | | | | | | | | | | | |
| Geldkurse für Devisen | 10 | | | | | | | | | | | | | | | | | | | | | | | | | | | | | | | | | | | | | | | | | | | | | | | | | | | | | | | | | | | | | | | | | | | | | | | | | | | | | | | | | | | | | | | | | | | | | | | | | | | | | | | | | | | | | | | | | | | | | | | | | | | | | | | | | | | | | | | | | | | | | | | | | | | | | | | | | | | | | | | | | | | | | | | | | | | | | | | | | | | | | | | | | | | | | | | | | | | | | | | | | | | | | | | | | | | | | | | | | | | | | | | | | | | | | | | | | | | | | | | | | | | | | | | | | | | | | | | | | | | | | | | | | | | | | | | | | | | | | | | | | | | | | | | | | | | | | | | | | | | | | | | | | | | | | | | | | | | | | | | | | | | | | | | | | | | | | | | | | | | | | | | | | | | | | | | | | | | | | | | | | | | |
| Index: Schweizerfranken | | | | | | | | | | | | | | | | | | | | | | | | | | | | | | | | | | | | | | | | | | | | | | | | | | | | | | | | | | | | | | | | | | | | | | | | | | | | | | | | | | | | | | | | | | | | | | | | | | | | | | | | | | | | | | | | | | | | | | | | | | | | | | | | | | | | | | | | | | | | | | | | | | | | | | | | | | | | | | | | | | | | | | | | | | | | | | | | | | | | | | | | | | | | | | | | | | | | | | | | | | | | | | | | | | | | | | | | | | | | | | | | | | | | | | | | | | | | | | | | | | | | | | | | | | | | | | | | | | | | | | | | | | | | | | | | | | | | | | | | | | | | | | | | | | | | | | | | | | | | | | | | | | | | | | | | | | | | | | | | | | | | | | | | | | | | | | | | | | | | | | | | | | | | | | | | | | | | | | | | | | | | |
| nominell | 12, 13 | | | | | | | | | | | | | | | | | | | | | | | | | | | | | | | | | | | | | | | | | | | | | | | | | | | | | | | | | | | | | | | | | | | | | | | | | | | | | | | | | | | | | | | | | | | | | | | | | | | | | | | | | | | | | | | | | | | | | | | | | | | | | | | | | | | | | | | | | | | | | | | | | | | | | | | | | | | | | | | | | | | | | | | | | | | | | | | | | | | | | | | | | | | | | | | | | | | | | | | | | | | | | | | | | | | | | | | | | | | | | | | | | | | | | | | | | | | | | | | | | | | | | | | | | | | | | | | | | | | | | | | | | | | | | | | | | | | | | | | | | | | | | | | | | | | | | | | | | | | | | | | | | | | | | | | | | | | | | | | | | | | | | | | | | | | | | | | | | | | | | | | | | | | | | | | | | | | | | | | | | | | |
| real | 14, 15 | | | | | | | | | | | | | | | | | | | | | | | | | | | | | | | | | | | | | | | | | | | | | | | | | | | | | | | | | | | | | | | | | | | | | | | | | | | | | | | | | | | | | | | | | | | | | | | | | | | | | | | | | | | | | | | | | | | | | | | | | | | | | | | | | | | | | | | | | | | | | | | | | | | | | | | | | | | | | | | | | | | | | | | | | | | | | | | | | | | | | | | | | | | | | | | | | | | | | | | | | | | | | | | | | | | | | | | | | | | | | | | | | | | | | | | | | | | | | | | | | | | | | | | | | | | | | | | | | | | | | | | | | | | | | | | | | | | | | | | | | | | | | | | | | | | | | | | | | | | | | | | | | | | | | | | | | | | | | | | | | | | | | | | | | | | | | | | | | | | | | | | | | | | | | | | | | | | | | | | | | | | |
| Wertpapierumsätze | 40–42 | | | | | | | | | | | | | | | | | | | | | | | | | | | | | | | | | | | | | | | | | | | | | | | | | | | | | | | | | | | | | | | | | | | | | | | | | | | | | | | | | | | | | | | | | | | | | | | | | | | | | | | | | | | | | | | | | | | | | | | | | | | | | | | | | | | | | | | | | | | | | | | | | | | | | | | | | | | | | | | | | | | | | | | | | | | | | | | | | | | | | | | | | | | | | | | | | | | | | | | | | | | | | | | | | | | | | | | | | | | | | | | | | | | | | | | | | | | | | | | | | | | | | | | | | | | | | | | | | | | | | | | | | | | | | | | | | | | | | | | | | | | | | | | | | | | | | | | | | | | | | | | | | | | | | | | | | | | | | | | | | | | | | | | | | | | | | | | | | | | | | | | | | | | | | | | | | | | | | | | | | | | |
| Wertschriften-Clearing | 52 | | | | | | | | | | | | | | | | | | | | | | | | | | | | | | | | | | | | | | | | | | | | | | | | | | | | | | | | | | | | | | | | | | | | | | | | | | | | | | | | | | | | | | | | | | | | | | | | | | | | | | | | | | | | | | | | | | | | | | | | | | | | | | | | | | | | | | | | | | | | | | | | | | | | | | | | | | | | | | | | | | | | | | | | | | | | | | | | | | | | | | | | | | | | | | | | | | | | | | | | | | | | | | | | | | | | | | | | | | | | | | | | | | | | | | | | | | | | | | | | | | | | | | | | | | | | | | | | | | | | | | | | | | | | | | | | | | | | | | | | | | | | | | | | | | | | | | | | | | | | | | | | | | | | | | | | | | | | | | | | | | | | | | | | | | | | | | | | | | | | | | | | | | | | | | | | | | | | | | | | | | | |
| Wohnbautätigkeit | 94 | | | | | | | | | | | | | | | | | | | | | | | | | | | | | | | | | | | | | | | | | | | | | | | | | | | | | | | | | | | | | | | | | | | | | | | | | | | | | | | | | | | | | | | | | | | | | | | | | | | | | | | | | | | | | | | | | | | | | | | | | | | | | | | | | | | | | | | | | | | | | | | | | | | | | | | | | | | | | | | | | | | | | | | | | | | | | | | | | | | | | | | | | | | | | | | | | | | | | | | | | | | | | | | | | | | | | | | | | | | | | | | | | | | | | | | | | | | | | | | | | | | | | | | | | | | | | | | | | | | | | | | | | | | | | | | | | | | | | | | | | | | | | | | | | | | | | | | | | | | | | | | | | | | | | | | | | | | | | | | | | | | | | | | | | | | | | | | | | | | | | | | | | | | | | | | | | | | | | | | | | | | |
| Zinssätze: Diskontosätze | 17 | | | | | | | | | | | | | | | | | | | | | | | | | | | | | | | | | | | | | | | | | | | | | | | | | | | | | | | | | | | | | | | | | | | | | | | | | | | | | | | | | | | | | | | | | | | | | | | | | | | | | | | | | | | | | | | | | | | | | | | | | | | | | | | | | | | | | | | | | | | | | | | | | | | | | | | | | | | | | | | | | | | | | | | | | | | | | | | | | | | | | | | | | | | | | | | | | | | | | | | | | | | | | | | | | | | | | | | | | | | | | | | | | | | | | | | | | | | | | | | | | | | | | | | | | | | | | | | | | | | | | | | | | | | | | | | | | | | | | | | | | | | | | | | | | | | | | | | | | | | | | | | | | | | | | | | | | | | | | | | | | | | | | | | | | | | | | | | | | | | | | | | | | | | | | | | | | | | | | | | | | | | |
| Hypotheken | 21 | | | | | | | | | | | | | | | | | | | | | | | | | | | | | | | | | | | | | | | | | | | | | | | | | | | | | | | | | | | | | | | | | | | | | | | | | | | | | | | | | | | | | | | | | | | | | | | | | | | | | | | | | | | | | | | | | | | | | | | | | | | | | | | | | | | | | | | | | | | | | | | | | | | | | | | | | | | | | | | | | | | | | | | | | | | | | | | | | | | | | | | | | | | | | | | | | | | | | | | | | | | | | | | | | | | | | | | | | | | | | | | | | | | | | | | | | | | | | | | | | | | | | | | | | | | | | | | | | | | | | | | | | | | | | | | | | | | | | | | | | | | | | | | | | | | | | | | | | | | | | | | | | | | | | | | | | | | | | | | | | | | | | | | | | | | | | | | | | | | | | | | | | | | | | | | | | | | | | | | | | | | |
| Kassenobligationen | 20 | | | | | | | | | | | | | | | | | | | | | | | | | | | | | | | | | | | | | | | | | | | | | | | | | | | | | | | | | | | | | | | | | | | | | | | | | | | | | | | | | | | | | | | | | | | | | | | | | | | | | | | | | | | | | | | | | | | | | | | | | | | | | | | | | | | | | | | | | | | | | | | | | | | | | | | | | | | | | | | | | | | | | | | | | | | | | | | | | | | | | | | | | | | | | | | | | | | | | | | | | | | | | | | | | | | | | | | | | | | | | | | | | | | | | | | | | | | | | | | | | | | | | | | | | | | | | | | | | | | | | | | | | | | | | | | | | | | | | | | | | | | | | | | | | | | | | | | | | | | | | | | | | | | | | | | | | | | | | | | | | | | | | | | | | | | | | | | | | | | | | | | | | | | | | | | | | | | | | | | | | | | |
| Lombardzinsfüsse | 17 | | | | | | | | | | | | | | | | | | | | | | | | | | | | | | | | | | | | | | | | | | | | | | | | | | | | | | | | | | | | | | | | | | | | | | | | | | | | | | | | | | | | | | | | | | | | | | | | | | | | | | | | | | | | | | | | | | | | | | | | | | | | | | | | | | | | | | | | | | | | | | | | | | | | | | | | | | | | | | | | | | | | | | | | | | | | | | | | | | | | | | | | | | | | | | | | | | | | | | | | | | | | | | | | | | | | | | | | | | | | | | | | | | | | | | | | | | | | | | | | | | | | | | | | | | | | | | | | | | | | | | | | | | | | | | | | | | | | | | | | | | | | | | | | | | | | | | | | | | | | | | | | | | | | | | | | | | | | | | | | | | | | | | | | | | | | | | | | | | | | | | | | | | | | | | | | | | | | | | | | | | | |
| Spareinlagen | 21 | | | | | | | | | | | | | | | | | | | | | | | | | | | | | | | | | | | | | | | | | | | | | | | | | | | | | | | | | | | | | | | | | | | | | | | | | | | | | | | | | | | | | | | | | | | | | | | | | | | | | | | | | | | | | | | | | | | | | | | | | | | | | | | | | | | | | | | | | | | | | | | | | | | | | | | | | | | | | | | | | | | | | | | | | | | | | | | | | | | | | | | | | | | | | | | | | | | | | | | | | | | | | | | | | | | | | | | | | | | | | | | | | | | | | | | | | | | | | | | | | | | | | | | | | | | | | | | | | | | | | | | | | | | | | | | | | | | | | | | | | | | | | | | | | | | | | | | | | | | | | | | | | | | | | | | | | | | | | | | | | | | | | | | | | | | | | | | | | | | | | | | | | | | | | | | | | | | | | | | | | | | |
| Zolleinnahmen | 54, 55 | | | | | | | | | | | | | | | | | | | | | | | | | | | | | | | | | | | | | | | | | | | | | | | | | | | | | | | | | | | | | | | | | | | | | | | | | | | | | | | | | | | | | | | | | | | | | | | | | | | | | | | | | | | | | | | | | | | | | | | | | | | | | | | | | | | | | | | | | | | | | | | | | | | | | | | | | | | | | | | | | | | | | | | | | | | | | | | | | | | | | | | | | | | | | | | | | | | | | | | | | | | | | | | | | | | | | | | | | | | | | | | | | | | | | | | | | | | | | | | | | | | | | | | | | | | | | | | | | | | | | | | | | | | | | | | | | | | | | | | | | | | | | | | | | | | | | | | | | | | | | | | | | | | | | | | | | | | | | | | | | | | | | | | | | | | | | | | | | | | | | | | | | | | | | | | | | | | | | | | | | | | |
| Zwischenbilanzen der Banken | 45, 46 | | | | | | | | | | | | | | | | | | | | | | | | | | | | | | | | | | | | | | | | | | | | | | | | | | | | | | | | | | | | | | | | | | | | | | | | | | | | | | | | | | | | | | | | | | | | | | | | | | | | | | | | | | | | | | | | | | | | | | | | | | | | | | | | | | | | | | | | | | | | | | | | | | | | | | | | | | | | | | | | | | | | | | | | | | | | | | | | | | | | | | | | | | | | | | | | | | | | | | | | | | | | | | | | | | | | | | | | | | | | | | | | | | | | | | | | | | | | | | | | | | | | | | | | | | | | | | | | | | | | | | | | | | | | | | | | | | | | | | | | | | | | | | | | | | | | | | | | | | | | | | | | | | | | | | | | | | | | | | | | | | | | | | | | | | | | | | | | | | | | | | | | | | | | | | | | | | | | | | | | | | | |

INDEX ALPHABÉTIQUE

| | Tabl. | | Tabl. | | Tabl. |
|---|------------|--|----------------|---|-------------------|
| Actions: Emissions | 28, 29, 32 | Cours: de billets de banque | 11 | des salaires | 88 |
| Indice: en Suisse | 23 | des devises | 10 | Industrie: Degré d'activité | 99 |
| Remboursements | 30-32 | des fonds d'Etat fédéraux | 24 | Carnet de commandes | 96 |
| Activité: Bâtiment | 94 | Indice: franc suisse | | Chiffre d'affaires | 96 |
| Commerce de détail | 101 | en valeur nominale | 12, 13 | Indice des actions | 23 |
| Industrie | 98, 99 | en valeur réelle | 14, 15 | Production | 92 |
| Agriculture: | | Coût de la construction | 84, 85 | Rentrée des commandes | 96 |
| Indice des prix des agents de la | | Crédits bancaires en Suisse | 47 | Salaires | 88, 89 |
| production agricole | 82 | Crédits de construction | 48 | Investissements en constructions | 93 |
| Indice et prix des produits agricoles | 83 | Demandes d'emploi | 100 | Lettres de gage | 38 |
| Assurance-vieillesse et survivants | 39 | Dépôts à trois mois | 18 | Marché du travail | 100 |
| Avances sur nantissement: | | Dette publique: Confédération | 60 | Masse monétaire | 9, 105 |
| Taux officiels | 17 | Droits de tirage spéciaux du FMI | 1, 2 | Monnaie de banque centrale | 8-8b |
| Balance commerc. de la Suisse | 66, 71 | Douanes, recettes des | 54, 55 | Mouvement: Bourses | 40-42 |
| Balance des revenus | 75 | Droits de timbre fédéraux | 54, 56 | Clearing des titres | 52 |
| Banque nationale suisse: | | Emissions | 26-36 | Comptes de chèques et virements | |
| Couverture des engagements | 7 | Emprunts: Conversions | 29, 32 | postaux | 53 |
| Crédits accordés | 3 | Cours d'emprunts fédéraux | 24 | Comptes de virements de la Banque | |
| Réserves monétaires | 2 | Indice des emprunts étrangers | 25 | nationale suisse | 51 |
| Situations | 1 | Remboursements | 30-32 | Touristique | 103 |
| Taux d'avances s. nantissement | 17 | Rendement en Suisse | 22 | «Notes» | 33 |
| Taux d'escompte | 17 | Energie électrique | 95 | Obligations: de caisse, taux des | 20 |
| Virements | 51 | Epargne, taux des dépôts d' | 21 | Emissions | 26, 27, 29, 32-36 |
| Banques: Position extérieure | 43, 44 | Escompte: Taux officiel | 17 | Indice | 25 |
| Banques cantonales: Bilans | 45, 46 | Taux du marché monétaire: | | Rendement | 22 |
| Taux d'intérêt | 20, 21 | à l'étranger | 19 | Or: Banque nationale suisse | 1, 2 |
| Banques d'émission étrangères: | | en Suisse | 18 | Prix | 16 |
| Taux officiels | 17 | Euro-marché | 18, 19 | Position extérieure des banques | 43, 44 |
| Banques régionales: Bilans | 45, 46 | Exportations: | | Prix à la consommation: | |
| Bâtiment | 94 | de capitaux | 33, 34 | Indice: à l'étranger | 86 |
| Bilans de banques suisses | 45, 46, 49 | de marchandises | 65-68, 70-74 | en Suisse | 76, 80, 81, 86 |
| Billets en circulation: | | Finances: Cantons | 63, 64 | Prix: | |
| en Suisse | 1, 4, 5, 7 | Confédération | 54-60 | de l'or | 16 |
| Bourse: | | Villes | 63, 64 | des produits agricoles | 83 |
| Cours des fonds d'Etat fédéraux | 24 | Fonds de compensation de l'AVS | 39 | Produit national brut | 90, 91 |
| Indices | 23, 25 | Fonds de placements | 50 | PTT: Chèques et virements | 53 |
| Mouvements | 40-42 | Grandes Banques: Bilans | 45, 46, 49 | Résultats d'exploitation | 62 |
| Cantons, situation financière | 63, 64 | Dépôts à trois mois | 18 | Remboursements | 30-32 |
| Centrales de lettres de gage | 38 | Taux d'int. des bons de caisse | 20 | Rendement: | |
| Changes: Cours de billets de banque | 11 | Hôtellerie | 103 | des droits de timbre fédéraux | 54, 56 |
| Cours des devises | 10 | Hypothèques, taux des | 21 | des impôts fédéraux | 54-57 |
| Chemins de fer fédéraux | | Importations | 65-69, 71-74 | d'obligations | 22 |
| Quantités transportées | 102 | Impôts fédéraux | 54-57 | Réserves monétaires: | |
| Résultats d'exploitation | 61 | Indices: | | Banque nationale suisse | 2 |
| Chèques et virements postaux | 53 | de la production industrielle | 92 | Etranger | 104 |
| Chômage | 100 | des actions en Suisse | 23 | Salaires | 88, 89 |
| Circulation des billets | 1, 4, 5, 7 | de l'activité | 97-99 | Situations: | |
| Clearing des titres | 52 | du cours du franc suisse | 12-15 | Banque nationale suisse | 1-7 |
| Commerce de détail | 101 | des coûts de la construction | 84, 85 | Taux: d'avances sur nantissement | 17 |
| Commerce extérieur: | | des emprunts étrangers | 25 | d'épargne | 21 |
| Exportation des princ. marchandises | 70 | de la masse monétaire | 105 | d'escompte officiel | 17 |
| Exportation par pays | 71 | des obligations | 25 | des obligations de caisse | 20 |
| Importation des princ. marchandises | 69 | des prix à la consommation: | | du marché monétaire | 18, 19 |
| Importation par pays | 71 | à l'étranger | 86 | hypothécaire | 21 |
| Indice des prix du comm. extér. | 73 | en Suisse | 76, 80, 81, 86 | Timbre, droit de | 54, 56 |
| Indice des quantités du comm. extér. | 74 | des prix de gros: à l'étranger | 87 | Tourisme | 103 |
| par catégories d'utilisation | 72 | en Suisse | 77-79, 87 | Valeur extérieure du franc suisse | 12-15 |
| Résultats annuels | 65, 67 | des prix: | | Villes, situation financière | 63, 64 |
| Résultats mensuels | 66, 68 | des agents de la prod. agric. | 82 | Virements: | |
| Confédération: | | des marchés mondiaux | 87 | de la Banque nationale suisse | 51 |
| Impôts | 54-57 | des produits agric. | 83 | postaux | 53 |
| Situation financière | 58-60 | du commerce extérieur | 73 | | |
| Constructions | 93, 94 | des quantités du commerce extér. | 74 | | |

Verzeichnis der Quellen und Erhebungsstellen – Indication des sources

| Quellen | Tabellen – Tableaux | Sources |
|--|----------------------------------|---|
| Ausweise zentraler Notenbanken | 104 | Situations des banques centrales d'émission |
| Bilanzen der Kantonalbanken, Grossbanken, Regionalbanken und Sparkassen | 45–47, 49 | Bilans des banques cantonales, des grandes banques, des banques régionales et des caisses d'épargne |
| Bulletin de la Banque Nationale de Belgique | 86, 87 | Bulletin de la Banque Nationale de Belgique |
| Bulletin mensuel de statistique de l'I.N.S.E.E., Paris | 86, 87 | Bulletin mensuel de statistique de l'I.N.S.E.E., Paris |
| Bundesblatt | 54–58 | Feuille fédérale |
| Die Volkswirtschaft | 75–80, 88, 89 92, 94, 96–101 | La Vie économique |
| Federal Reserve Bulletin | 86 | Federal Reserve Bulletin |
| Indicatori Mensili ISTAT, Roma | 86, 87 | Indicatori Mensili ISTAT, Roma |
| International Financial Statistics, Washington | 86, 87, 104, 105 | International Financial Statistics, Washington |
| Landwirtschaftliche Monatszahlen | 82, 83 | «Landwirtschaftliche Monatszahlen» |
| Meldungen zur Mindestreservspflicht | 43, 44 | Déclarations relatives aux réserves minimales |
| Monatsberichte der Deutschen Bundesbank | 17, 19, 86, 87 | Rapports mensuels de la Deutsche Bundes- bank |
| Monatsstatistik des Aussenhandels der Schweiz | 65–68, 71, 73–74 | Statistique mensuelle du commerce extérieur de la Suisse |
| Monthly Digest of Statistics, London | 86, 87, 104 | Monthly Digest of Statistics, London |
| Erhebungsstellen | | |
| Ausgleichsfonds der Alters- und Hinterlasse- nerversicherung | 39 | Fonds de compensation de l'assurance-veil- lesse et survivants |
| Ausländische Notenbanken | 104 | Banques étrangères d'émission |
| Börsenkommissariate der Kantone Basel, Genf und Zürich | 24, 40–42 | Chambres de bourse (Bâle, Genève et Zurich) |
| Bundesamt für Industrie, Gewerbe und Arbeit | 76–80, 88, 89, 92, 94, 96–101 | Office fédéral de l'industrie, des arts et métiers et du travail |
| Bundesamt für Statistik | 35, 36, 90, 91, 103 | Office fédéral de la statistique |
| Der Delegierte für Konjunkturfragen | 93 | Le Délégué aux questions conjoncturelles |
| Eidg. Amt für Energiewirtschaft | 95 | Office fédéral de l'économie énergétique |
| Eidg. Finanzverwaltung | 12–15, 54, 55, 58–60, 63, 64 | Administration fédérale des finances |
| Eidg. Oberzolldirektion | 65–75 | Direction générale des douanes |
| Eidg. Steuerverwaltung | 56, 57 | Administration fédérale des contributions |
| Pfandbriefzentrale der schweizerischen Kanto- nalbanken | 38 | Centrale de lettres de gage des banques canto- nales suisses |
| Pfandbriefbank schweiz. Hypothekarinstitute | 38 | Banques des Lettres de Gage d'Etablissements suisses de Crédit hypothécaire |
| PTT-Generaldirektion | 53, 62 | Direction générale des PTT |
| Schweizerisches Bauernsekretariat | 82, 83 | Secrétariat des paysans suisses |
| Schweizerische Bundesbahnen | 61, 102 | Chemins de fer fédéraux suisses |
| Schweizerische Nationalbank | 1–19, 22, 23, 25–34, 43–52 | Banque nationale suisse |
| Stat. Ämter der Städte Bern und Zürich | 84, 85 | Bureaux de statistique des villes de Berne et Zurich |
| Verband schweiz. Kantonalbanken | 20, 21 | Union des Banques cantonales suisses |