

24. Jahrgang / 24<sup>me</sup> Année

No. 5

MAI 1949

Zürich, 18. Mai 1949

*Schweizerische Nationalbank | Banque Nationale Suisse*

# Monatsbericht

## Bulletin mensuel

*Bearbeitet von der Volkswirtschaftlichen und Statistischen Abteilung / Elaboré par le Service d'études et de statistique*

---

### *Inhaltsverzeichnis — Table des matières*

	Seite		page
Stichwortverzeichnis zu den Tabellen . . . . .	2	Liste alphabétique des tableaux . . . . .	3
Schweizerische Wirtschaftskurven . . . . .	4—9	Graphiques économiques suisses . . . . .	4—9
Tabellen . . . . .	10—76	Tableaux . . . . .	10—76
Quellennachweis . . . . .	77	Indication des sources . . . . .	77
Beilage:		Annexe:	
Mitteilung Nr. 83 der Kommission für Konjunkturbeobachtung		83 <sup>e</sup> Rapport de la Commission de recherches économiques	

## Stichwortverzeichnis zu den Tabellen

	Tab.		Tab.		Tab.
Abrechnungsverkehr:		Giroverkehr: Nationalbank . . . . .	29	Papiergeldumlauf . . . . .	76
Umsätze der Abrechnungsstellen	30	Post . . . . .	28	Paritäten . . . . .	17
Wertschriftenclearing . . . . .	16	Gold: Bestände 1,2,4,72b,72c,73,74,76	76	Pfandbriefe . . . . .	71
Aktien: Emissionen . . . . .	22, 23, 27a	Bewertung . . . . .	76	Pfandkurs in New York . . . . .	19f
Index: Ausland . . . . .	14	Preis im Ausland . . . . .	20	Post:	
Schweiz . . . . .	11	Produktion . . . . .	75	Anlage der Postcheckgelder . . . . .	28
Rückzahlungen . . . . .	25, 27b	Grossbanken, Bilanzen . . . . .	68, 69	Postcheck- und Giroverkehr . . . . .	28
Alters- u. Hinterlassenenversichg.	38b	Zinssätze für Obligationen . . . . .	10	Preise: Entwicklung seit 1939 . . . . .	66
Anleihen: Emissionen . . . . .	21, 23, 27a	Grosshandelsindex: Ausland . . . . .	64	Gold im Ausland . . . . .	20
Kurse von Bundesanleihen . . . . .	7	Schweiz . . . . .	58—60, 62, 64, 66	Grosshandelspreise . . . . .	56
Kursindex . . . . .	9, 12	Grosshandelspreise . . . . .	56	Landw. Produkte . . . . .	57
Rendite . . . . .	9, 13a, 13b	Handelsbilanz . . . . .	48, 49, 52	Preisindizes siehe Indices	
Rückzahlungen . . . . .	24, 27b	Hotelfrequenz . . . . .	46	Silber in London und New York	56
Arbeitsmarkt . . . . .	44	Hypothekenzinssätze . . . . .	10	Privatdiskontosätze:	
Ausfuhr . . . . .	48, 49, 51—55	Indices:		Ausland . . . . .	5b
Ausgleichsfonds der A.H.V. . . . .	38b	Aktienkurse: Ausland . . . . .	14	Schweiz . . . . .	5a
Ausgleichssteuer . . . . .	32a, 32b	Schweiz . . . . .	11	Rheinschiffahrt . . . . .	45
Ausländische Anleihen: Emissionen	23	Ausländische Anleihen . . . . .	12	Rendite:	
Kursindex . . . . .	12	Aussenhandel . . . . .	54	Bundesanleihen . . . . .	9
Rendite . . . . .	13a, 13b	Aussenhandelspreise . . . . .	55	Obligationen im Ausland . . . . .	13a, 13b
Aussenhandel: Ausfuhr nach Ländern	52	Grosshandel . . . . .	58—60, 62, 64, 66	Rückzahlungen:	
Aussenhandelsindex . . . . .	54	Landw. Produktionsmittel . . . . .	66	Aktien . . . . .	25, 27b
Aussenhandelspreisindex . . . . .	55	Landw. Produktenpreise . . . . .	57, 66	Obligationen . . . . .	24, 27b
Einfuhr nach Ländern . . . . .	52	Lebenskosten . . . . .	61, 63, 65—67	Schulden: Bund . . . . .	36b
Einfuhr wichtiger Waren . . . . .	50	Obligationenkurse . . . . .	9, 12	Gemeinden . . . . .	37b
Jahresergebnisse . . . . .	48	Industrie:		Kantone . . . . .	37a
Industrieller Export . . . . .	51	Aktienindex . . . . .	11	Schweizerfranken in % des Dollars	19e
Monatsergebnisse . . . . .	49	Beschäftigungsgrad . . . . .	42, 43	Silberpreis in London und New York	56
nach Hauptgruppen . . . . .	53	Löhne . . . . .	67	Spareinlagen: Zinssätze . . . . .	10
Bankausweise:		Stellensuchende . . . . .	44	Staatsanleihen: Emissionen 21, 23, 27a	
Ausländische Notenbanken . . . . .	73	Kantonalbanken:		Kurse . . . . .	7
BIZ . . . . .	72a	Bilanzen . . . . .	68	Rendite . . . . .	9, 13a, 13b
Darlehenskasse . . . . .	70	Zinssätze . . . . .	10	Rückzahlungen . . . . .	24, 27b
Grossbanken . . . . .	68, 69	Kantone, Finanzlage . . . . .	37a	Staatsrechnungen:	
Internationaler Währungsfonds	72b	Kassenobligationen: Zinssätze . . . . .	10	Bund . . . . .	36a
Internat. Wiederaufbaubank . . . . .	72c	Kleinhandel, Wertumsätze . . . . .	41	Gemeinden . . . . .	37b
Kantonalbankenverband . . . . .	68	Konkurse . . . . .	39	Kantone . . . . .	37a
Lokalbanken . . . . .	68	Kriegsgewinnsteuer . . . . .	32a, 32b	Stellensuchende . . . . .	44
Nationalbank . . . . .	1, 2	Krisenabgabe . . . . .	32a	Stempelabgaben . . . . .	32a, 32b, 33a, 33b
Pfandbriefzentralen . . . . .	71	Kurse von Bundesanleihen . . . . .	7	Steuern . . . . .	32a, 32b, 32c, 35, 37a, 37b
Banken: Aktienindex . . . . .	11	Landwirtschaft:		Verdienstersatz . . . . .	38a
Bilanzen . . . . .	68, 69	Preise der Produktionsmittel . . . . .	66	Verkehr im Basler Rheinhäfen . . . . .	45
Bautätigkeit . . . . .	40	Produktenpreise . . . . .	57, 66	Verrechnungssteuer . . . . .	32a, 32b, 32c
Beschäftigungsgrad . . . . .	42, 43	Lebenskostenindex:		Versicherung:	
Betriebsergebnisse, SBB. . . . .	31	Ausland . . . . .	65	Aktienindex . . . . .	11
Bilanzen . . . . .	68, 69, 70	Schweiz . . . . .	61, 63, 65—67	Auszahlungen . . . . .	26
Börsenindex . . . . .	9, 11	Lebensversicherungsgesellschaften:		Voranschläge: Bund . . . . .	36a
Börsenkurse von Bundesanleihen . . . . .	7	Auszahlungen . . . . .	26	Kantone . . . . .	37a
Börsenumsätze . . . . .	15	Löhne: Entwicklung . . . . .	67	Währungsfonds, Internationaler . . . . .	72b
Bund: Finanzlage . . . . .	35, 36a, 36b	Lohn- und Verdienstersatz . . . . .	38a	Währungsparitäten . . . . .	17
Goldbestand . . . . .	4	Lokalbanken, Bilanzen . . . . .	68	Warenpreise:	
Steuern . . . . .	32a, 32b, 32c, 35	Lombardzinsfuss:		im Grosshandel . . . . .	56
Bundesbahnen, Betriebsergebnisse	31	Ausländische Notenbanken . . . . .	6	landw. Produkte . . . . .	57
Callgeld . . . . .	5a	Nationalbank . . . . .	6	Warenumsatzsteuer . . . . .	32a, 32b
Clearing siehe Abrechnungsverkehr		Luxussteuer . . . . .	32a, 32b	Wechselkurse: Clearingkurse . . . . .	19c
Clearingkurse . . . . .	19c	Nachlassverträge . . . . .	39	Geldkurse für Devisen . . . . .	19a, 19b
Darlehenskasse, Ausweis . . . . .	70	Nationalbank, Schweizerische:		Kursfestsetzungen in Abkom-	
Devisenkurse siehe Wechselkurse		Ausweise . . . . .	1, 2	men . . . . .	18, 19d
Diskontosätze: Geldmarktsätze 5a, 5b		Diskontosatz . . . . .	8	Dollarkurs in Paris . . . . .	19g
Offizielle Sätze . . . . .	8	Giroverkehr . . . . .	29	Pfandkurs in New York . . . . .	19f
Privatsätze . . . . .	5a, 5b	Lombardsatz . . . . .	6	Schweizerfranken in % d. Dollars	19e
Dollarkurs in Paris . . . . .	19g	Notendeckung . . . . .	3	Wehrsteuer . . . . .	32a, 32b
Einfuhr . . . . .	48—50, 52—55	Notenbanken, ausländische:		Wohnbautätigkeit . . . . .	40
Elektrizitätsproduktion . . . . .	47	Ausweise . . . . .	73	Wertschriftenclearing . . . . .	16
Emissionsstatistik . . . . .	21—23, 27a	Offizielle Diskontosätze . . . . .	8	Wiederaufbaubank, Internat. . . . .	72c
Fabrikbauvorlagen . . . . .	40	Notenumlauf: Ausland . . . . .	73, 74, 76	Zahlungsabkommen der Schweiz	19d
Finanzen: Bund . . . . .	32a—36b	Schweiz . . . . .	1, 2, 3	Zahlungsverkehr m. d. Ausland	77a, 77b
Gemeinden . . . . .	37b	Obligationen:		Zinssätze: Diskontosätze . . . . .	5a, 5b, 8
Kantone . . . . .	37a	Index ausländ. Werte . . . . .	12	Hypotheken . . . . .	10
Fremdenverkehr . . . . .	46	Index schweiz. Werte . . . . .	9	Kassenobligationen . . . . .	10
Geldkurse für Devisen . . . . .	19a, 19b	Rendite ausländ. Anleihen 13a, 13b		Lombardzinsfuss . . . . .	6
Geldmarktsätze: Ausland . . . . .	5b	Rendite von Bundesanleihen . . . . .	9	Spareinlagen . . . . .	10
Schweiz . . . . .	5a	Rückzahlungen . . . . .	24, 27b	Zolleinnahmen . . . . .	34
Geldumlauf in USA . . . . .	74	Offizieller Diskontosatz: Ausland . . . . .	8	Zwischenbilanzen der Banken . . . . .	68, 69
Gemeinden, Finanzlage . . . . .	37b	Schweiz . . . . .	8		

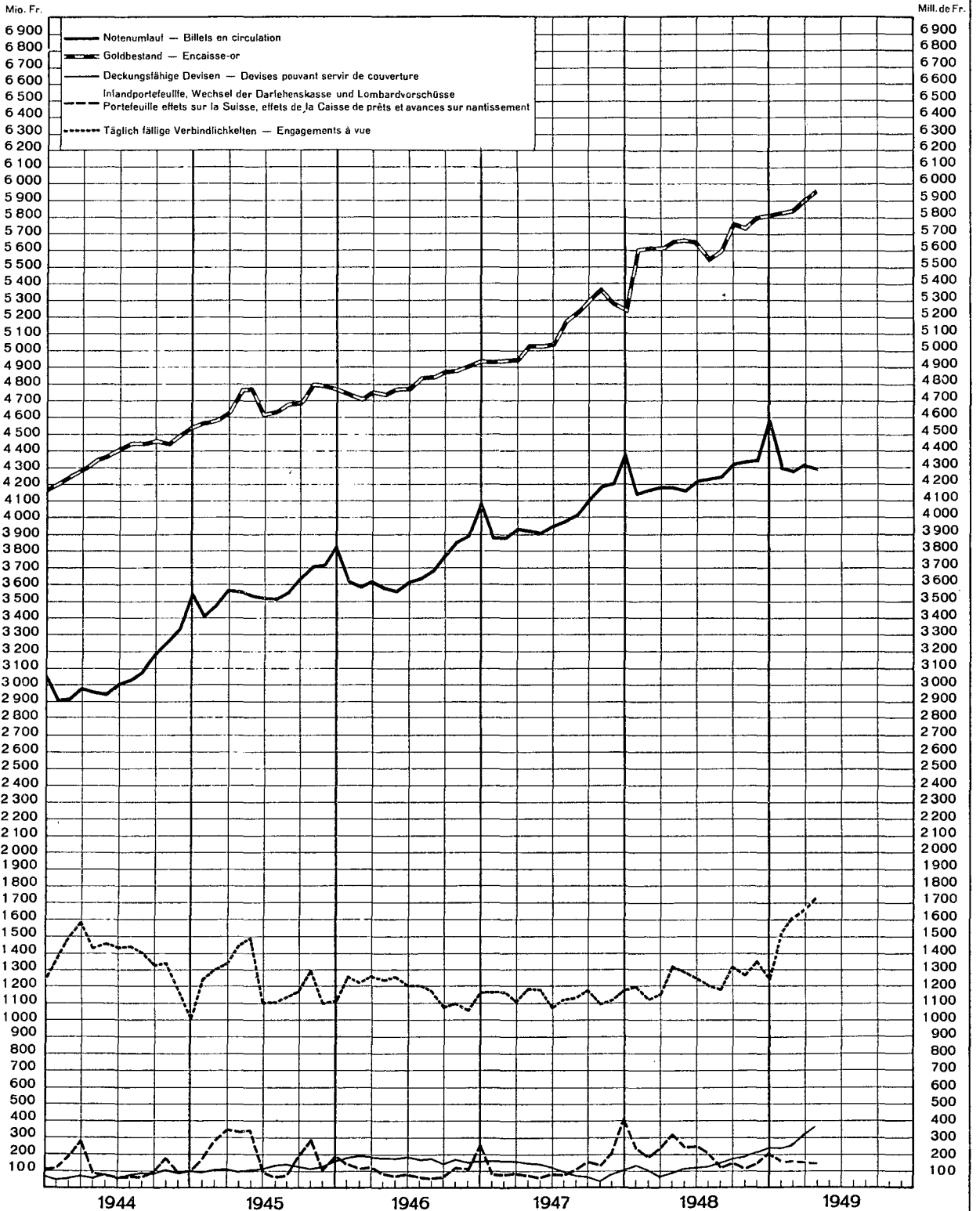
## Liste alphabétique des tableaux

	Tabl.		Tabl.		Tabl.
Accords de paiements de la Suisse	19d	Indice des prix du comm. extér.	55	du commerce extérieur . . . .	54
Actions: Emissions . . . . .	22, 23, 27a	Indice du commerce extérieur .	54	du coût de la vie:	
Indice: à l'étranger . . . . .	14	Importations par pays . . . . .	52	en Suisse . . . . .	61, 63, 65-67
en Suisse . . . . .	11	Importations de produits import.	50	à l'étranger . . . . .	65
Remboursements . . . . .	25, 27b	Industries d'exportation . . . .	51	Industrie: Degré d'activité. . . .	42, 43
Activité: Bâtiment . . . . .	40	par catégories économ. princip.	53	Demandes d'emploi. . . . .	44
Commerce de détail . . . . .	41	Résultats annuels . . . . .	48	Indice des actions . . . . .	11
de l'industrie . . . . .	42, 43	Résultats mensuels . . . . .	49	Salaires . . . . .	67
Agriculture:		Communes, situation financière .	37b	Lettres de gages . . . . .	71
Indice et prix des produits		Concordats . . . . .	39	Marché du travail . . . . .	44
agricoles . . . . .	57, 66	Confédération:		Mouvement: Bourses . . . . .	15
Indice des prix des agents de la		Encaisse or . . . . .	4	Chambres de compensation . . .	30
production agricole . . . . .	66	Impôts . . . . .	32a, 32b, 32c, 35	Clearing des titres . . . . .	16
Allocations pour pertes de salaire		Situation financière. . . . .	35, 36a, 36b	Comptes de chèques et virements	
et de gain . . . . .	38a	Constructions . . . . .	40	postaux . . . . .	28
Argent au jour le jour . . . . .	5a, 5b	Cours: de clearing-avec l'étranger	19c	Comptes de virement de la Ban-	
Assurances sur la vie . . . . .	26	de la livre à New York . . . . .	19f	que nationale suisse . . . . .	29
Assurance-vieillesse et survivants	38b	des changes . . . . .	19a, 19b	Touristique . . . . .	46
Avances sur nantissement:		des fonds d'Etat fédéraux . . . .	7	Navigation sur le Rhin . . . . .	45
Taux officiels . . . . .	6	du dollar à Paris . . . . .	19g	Obligations: de caisse, taux des .	10
Balance commerc. de la Suisse . .	48, 52	du franc suisse en % du dollar .	19e	Emissions . . . . .	21, 23, 27a
Banque des règlements internat. .	72a	fixés en vertu d'accords . . . . .	19d	Indice . . . . .	9
Banque Internat. pour la Recon-		Coût de la vie:		Rendement . . . . .	9, 13a, 13b
struction et le Développement	72c	à l'étranger . . . . .	65	Or: Encaisses 1, 2, 4, 72b, 72c, 73, 74, 76	
Banque nationale suisse:		en Suisse . . . . .	61, 63, 65-67	Estimation . . . . .	76
Couverture des engagements . . .	3	Dette publique:		Prix à l'étranger . . . . .	20
Situations . . . . .	1, 2	Cantons . . . . .	37a	Production . . . . .	75
Taux d'escompte . . . . .	8	Communes . . . . .	37b	Pailements avec l'étranger . . . .	77a, 77b
Taux d. avances s. nantissement	6	Confédération . . . . .	36b	Parités monétaires . . . . .	17
Virements . . . . .	29	Douanes, recettes des . . . . .	34	Poste:	
Banques cantonales:		Droits de timbre féd. 32a, 32b, 33a, 33b		Chèques et virements postaux . .	28
Bilans . . . . .	68	Emissions:		Placement des fonds du service	
Taux d'intérêt . . . . .	10	Actions . . . . .	22, 23, 27a	de chèques postaux . . . . .	28
Banques d'émission étrangères:		Obligations . . . . .	21, 23, 27a	Prix: de l'argent à Londres et à	
Situations . . . . .	73	Emprunts:		New York . . . . .	56
Taux officiels . . . . .	8	Conversions . . . . .	27a	de gros . . . . .	56
Banques locales, bilans . . . . .	68	Cours d'emprunts fédéraux . . . .	7	de l'or à l'étranger . . . . .	20
Bâtiment . . . . .	40	Indice des emprunts étrangers . .	12	des produits agricoles . . . . .	57
Bilans de banques suisses . . . . .	68, 69	Remboursements . . . . .	24, 27b	variations des . . . . .	66
Billets en circulation:		Rendement à l'étranger . . . . .	13a, 13b	Remboursement:	
à l'étranger . . . . .	73, 74, 76	en Suisse . . . . .	9	de capital-actions . . . . .	25, 27b
en Suisse . . . . .	1, 2, 3	Energie électrique, production .	47	d'emprunts obligations . . . . .	24, 27b
Bourse:		Epargne, taux des dépôts d' . . . .	10	Rendement:	
Cours des fonds d'Etat fédéraux	7	Escompte:		d'obligations suisses . . . . .	9
Indices . . . . .	9, 11, 12	Taux officiel à l'étranger . . . . .	8	d'obligations à l'étranger . . . .	13a, 13b
Mouvements . . . . .	15	en Suisse . . . . .	8	des impôts fédéraux . . . . .	32a, 32b, 32c
Budgets: de la Confédération . . .	36a	Taux du marché monétaire		des droits de timbre féd. . . . .	33a, 33b
des cantons . . . . .	37a	à l'étranger . . . . .	5b	Sacrifice de défense nationale	32a, 32b
Caisse de prêts de la Confédération	70	en Suisse . . . . .	5a	Salaires:	
Cantons, situation financière. . . .	37a	Exportations . . . . .	48, 49, 51-55	Allocations pour perte de salaire	
Centrales de lettres de gage . . . .	71	Faillites déclarées . . . . .	39	et de gain . . . . .	38a
Chambres de compensation:		Finances:		Evolution . . . . .	67
Clearing des titres . . . . .	16	Cantons . . . . .	37a	Situations de banques:	
Mouvement . . . . .	30	Communes . . . . .	37b	Banque des règlements internat.	72a
Changes:		Confédération . . . . .	32a-36b	Banque Internat. pour la Recon-	72c
Cours de clearing . . . . .	19c	Fonds monétaire international .	72b	Banque nationale suisse . . . . .	1, 2
Cours des devises . . . . .	19a, 19b	Fonds de compensation de l'A.V.S.	38b	Banques d'émission étrangères . .	73
Cours fixés en vertu d'accords	18, 19d	Franc suisse en % du dollar . . . .	19e	Caisse de prêts de la Confédération	70
Parités . . . . .	17	Grandes banques suisses:		Fonds monétaire international .	72b
Chèques et virements postaux:		Bilans . . . . .	68, 69	Sociétés d'assurance sur la vie . .	26
Mouvement . . . . .	28	Taux d'int. des bons de caisse . .	10	Taux: d'avances sur nantissement	6
Chemins de fer fédéraux:		Hôtellerie . . . . .	46	d'épargne . . . . .	10
Résultats d'exploitation . . . . .	31	Hypothèques, taux des . . . . .	10	de l'argent au jour le jour . . . .	5a, 5b
Chômage . . . . .	44	Importations . . . . .	48-50, 52-55	d'escompte officiel . . . . .	8
Circulation des billets:		Impôts fédéraux . . . . .	32a, 32b, 32c, 35	des obligations de caisse. . . . .	10
aux Etats-Unis . . . . .	74	Indice: des actions à l'étranger . .	14	du marché monétaire . . . . .	5b
Banques d'émission étrang. 73, 74, 76		des actions en Suisse . . . . .	11	hors banque . . . . .	5a, 5b
Banque nationale suisse . . . . .	1, 2, 3	des emprunts étrangers . . . . .	12	hypothécaire . . . . .	10
Clearing: Cours de . . . . .	19c	des obligations . . . . .	9	Timbre, droit de . . . . .	32a, 32b, 33a, 33b
des titres . . . . .	16	des prix de gros:		Tourisme . . . . .	46
Commerce de détail . . . . .	41	à l'étranger . . . . .	64	Traf. d. paiements avec l'étrang. 77a, 77b	
Indice des prix. . . . .	58	en Suisse . . . . .	58-60, 62, 64, 66	Trafic du port de Bâle . . . . .	45
Commerce extérieur:		des prix: de la production agric.	57	Virements:	
Exportations par pays . . . . .	52	des agents de la product. agric.	66	de la Banque nationale suisse . .	29
		du commerce extérieur . . . . .	55	postaux . . . . .	28

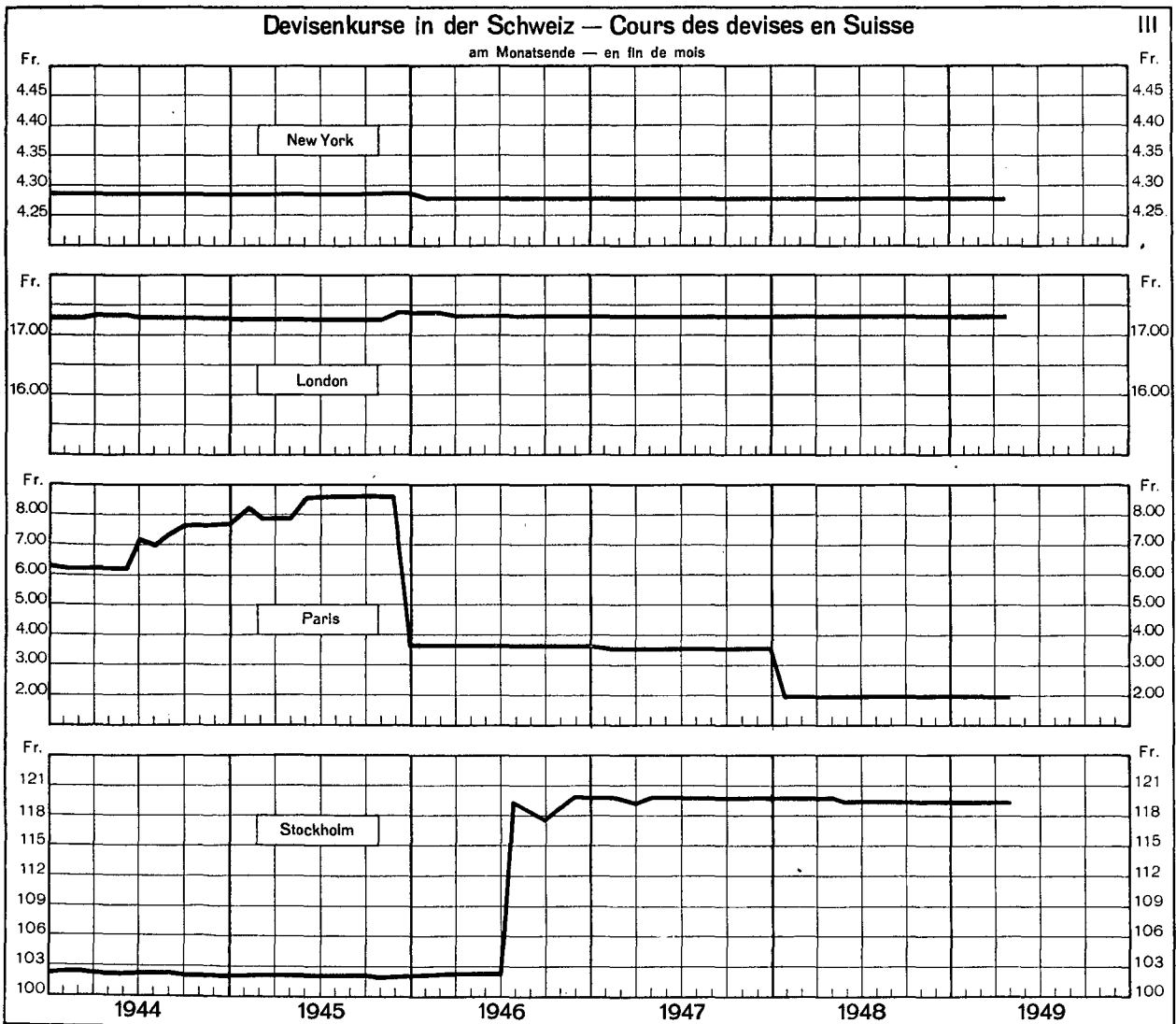
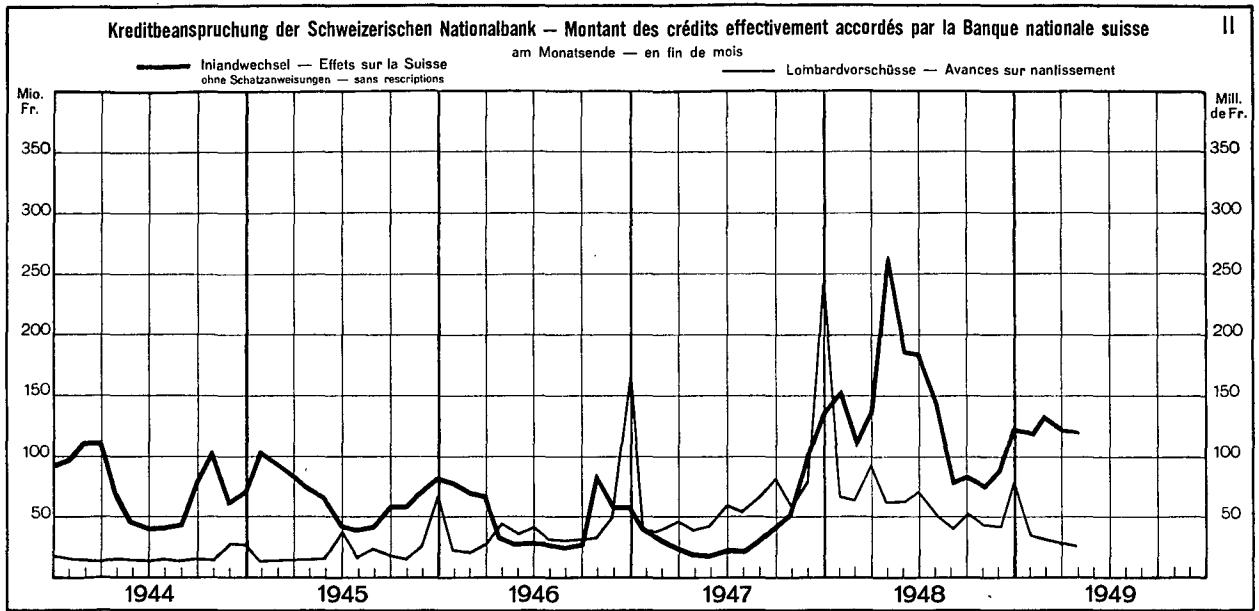
# SCHWEIZERISCHE WIRTSCHAFTSKURVEN GRAPHIQUES ÉCONOMIQUES SUISSES

## SCHWEIZERISCHE NATIONALBANK — BANQUE NATIONALE SUISSE

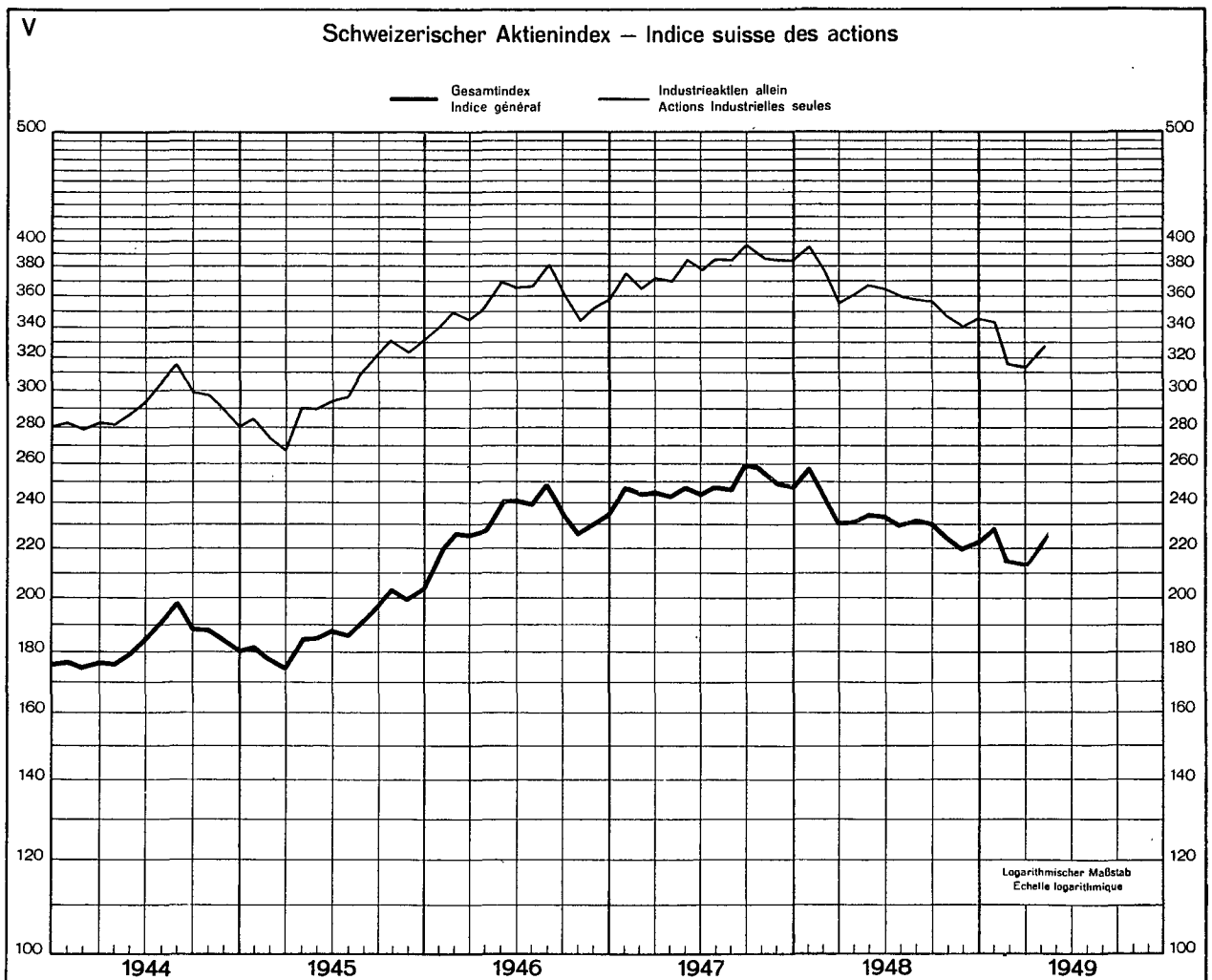
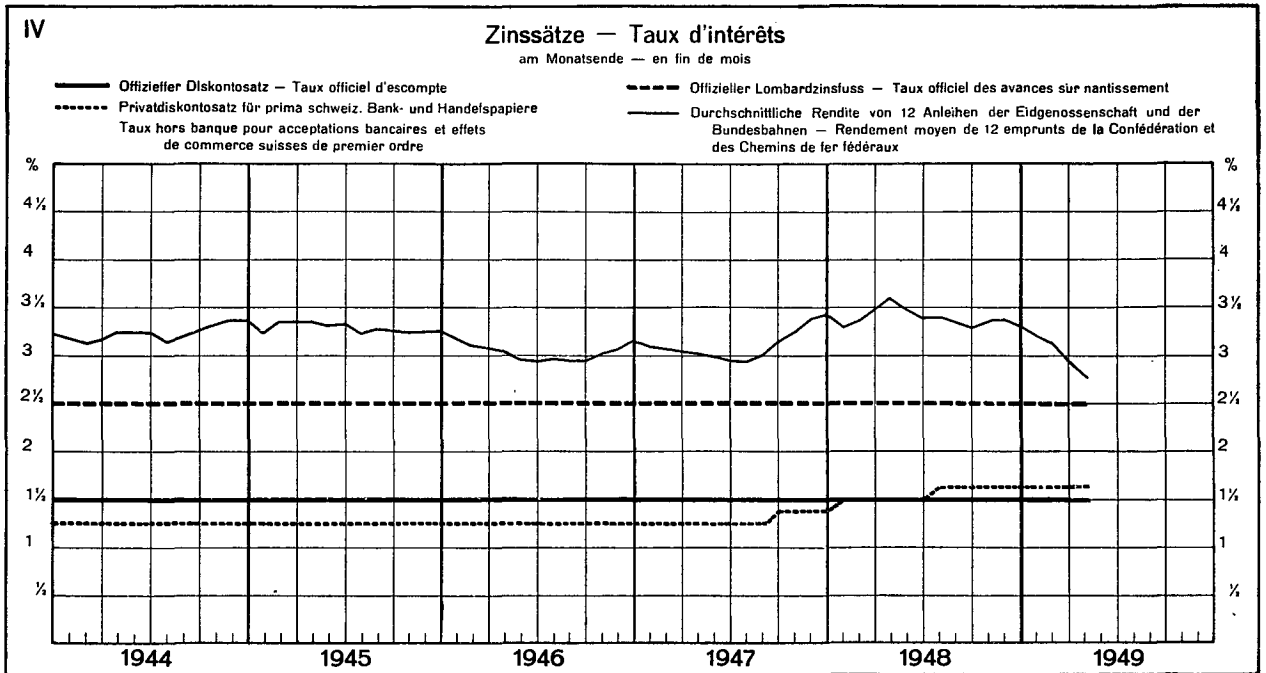
am Monatsende — en fin de mois



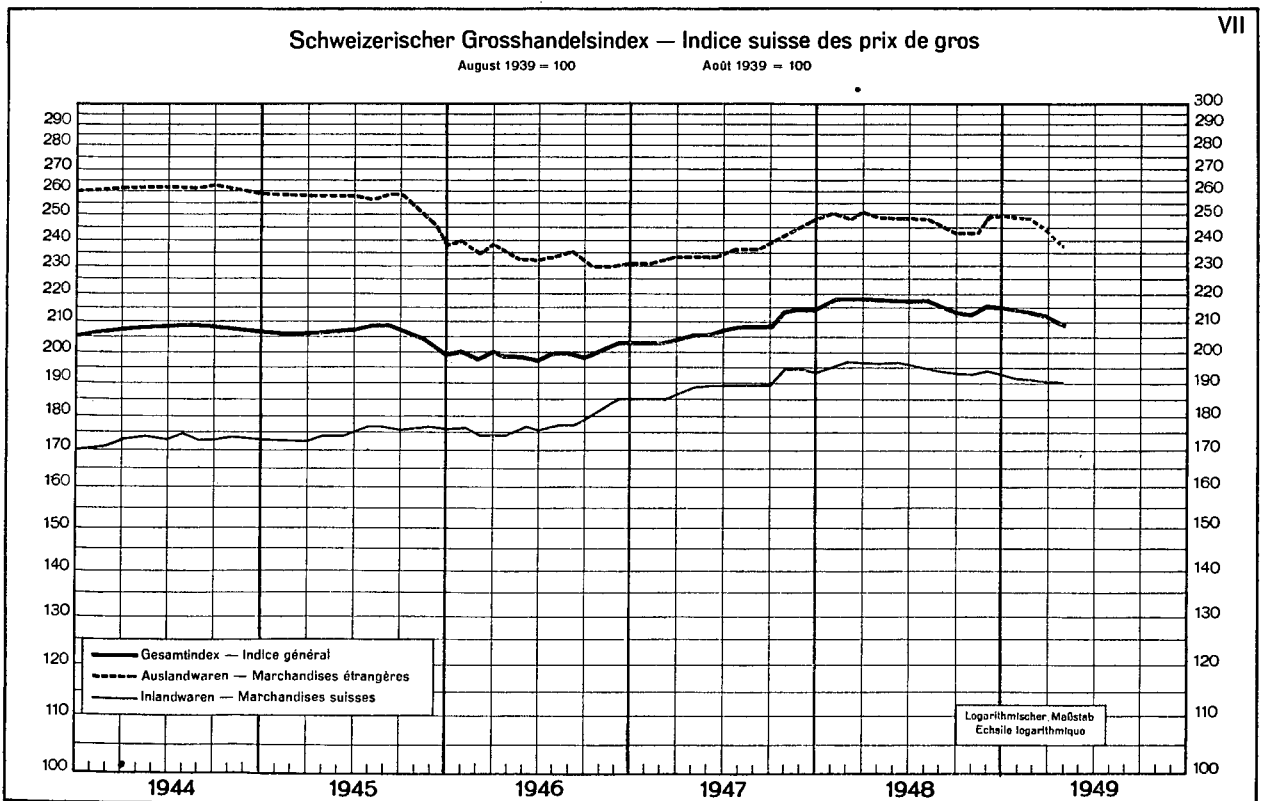
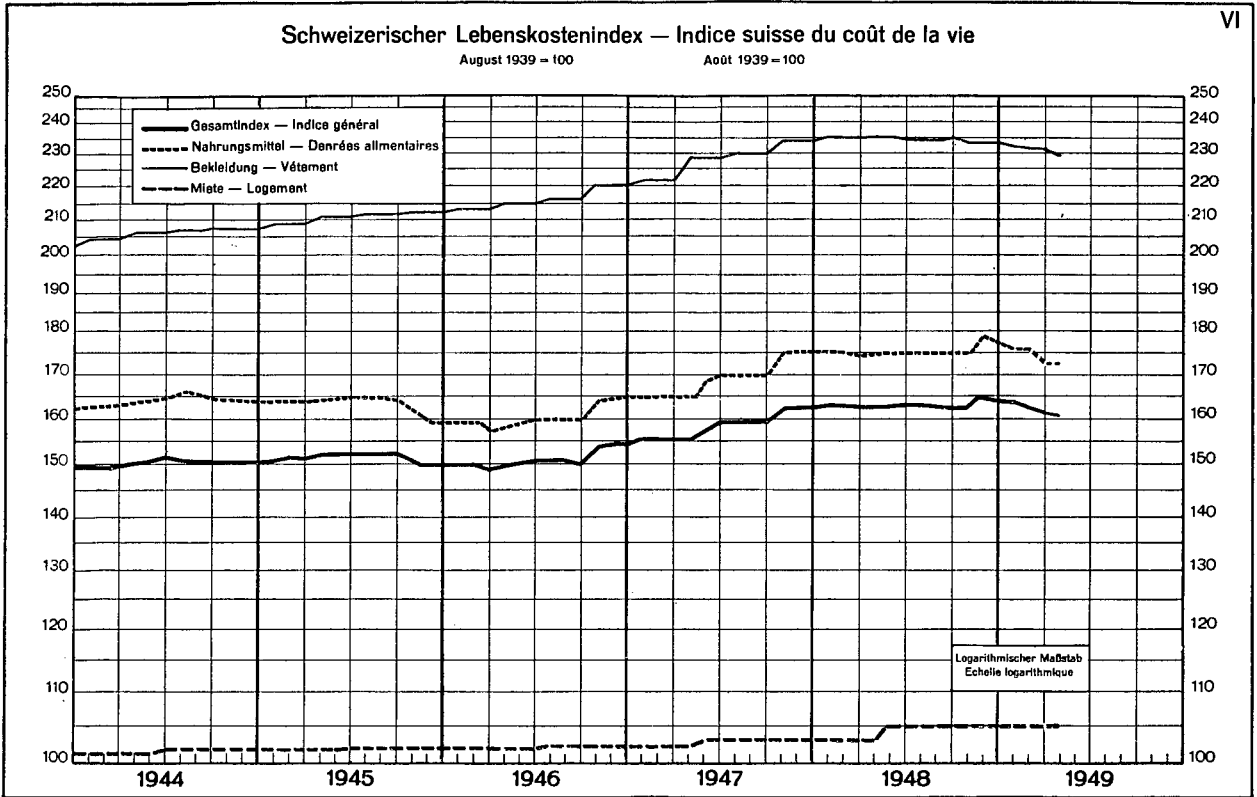
# SCHWEIZERISCHE WIRTSCHAFTSKURVEN GRAPHIQUES ÉCONOMIQUES SUISSES



# SCHWEIZERISCHE WIRTSCHAFTSKURVEN GRAPHIQUES ÉCONOMIQUES SUISSES

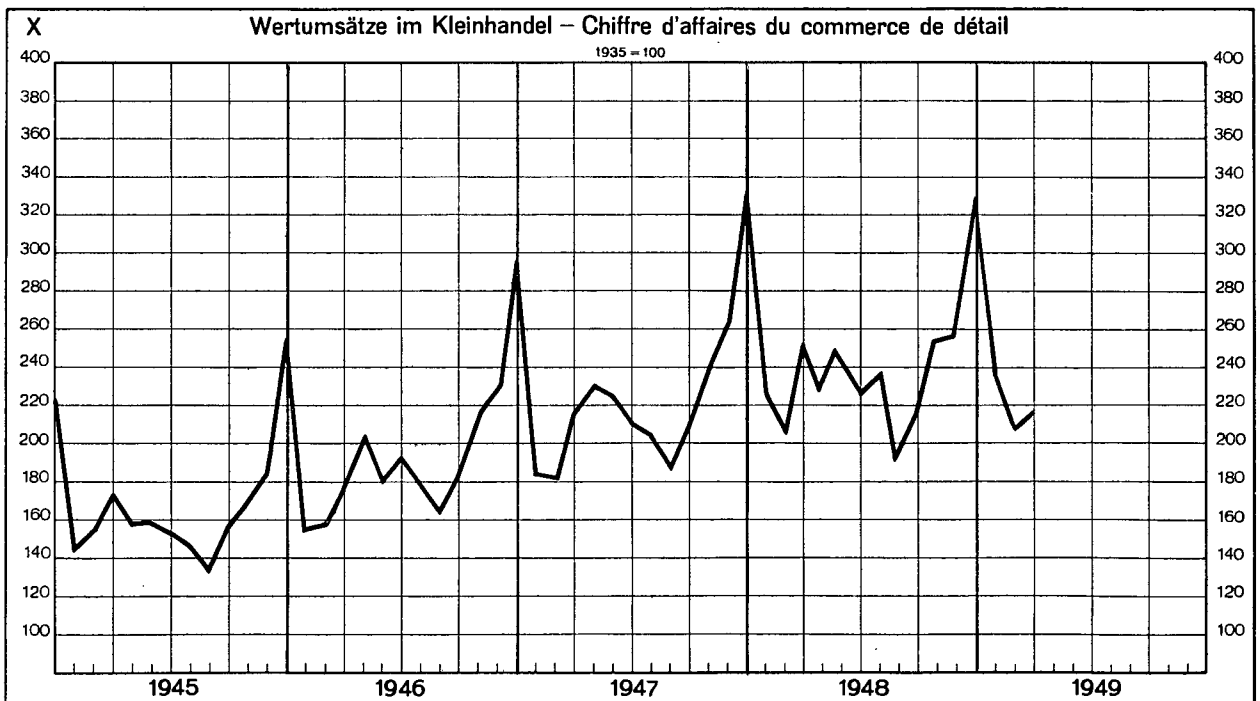
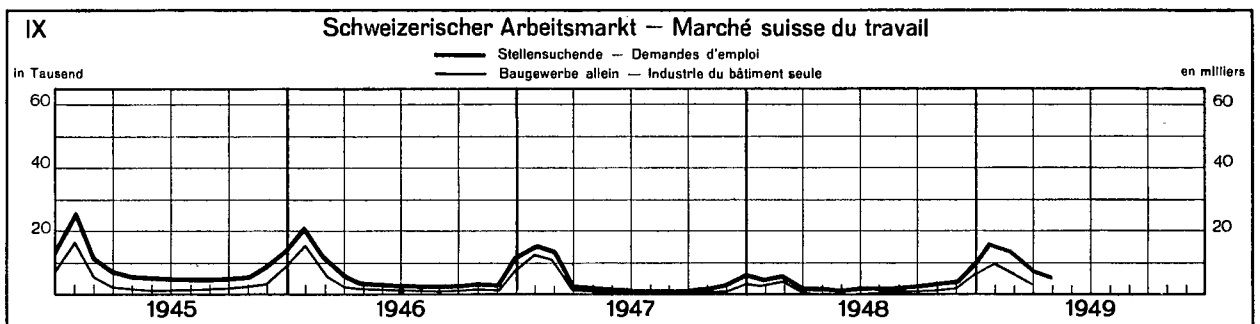
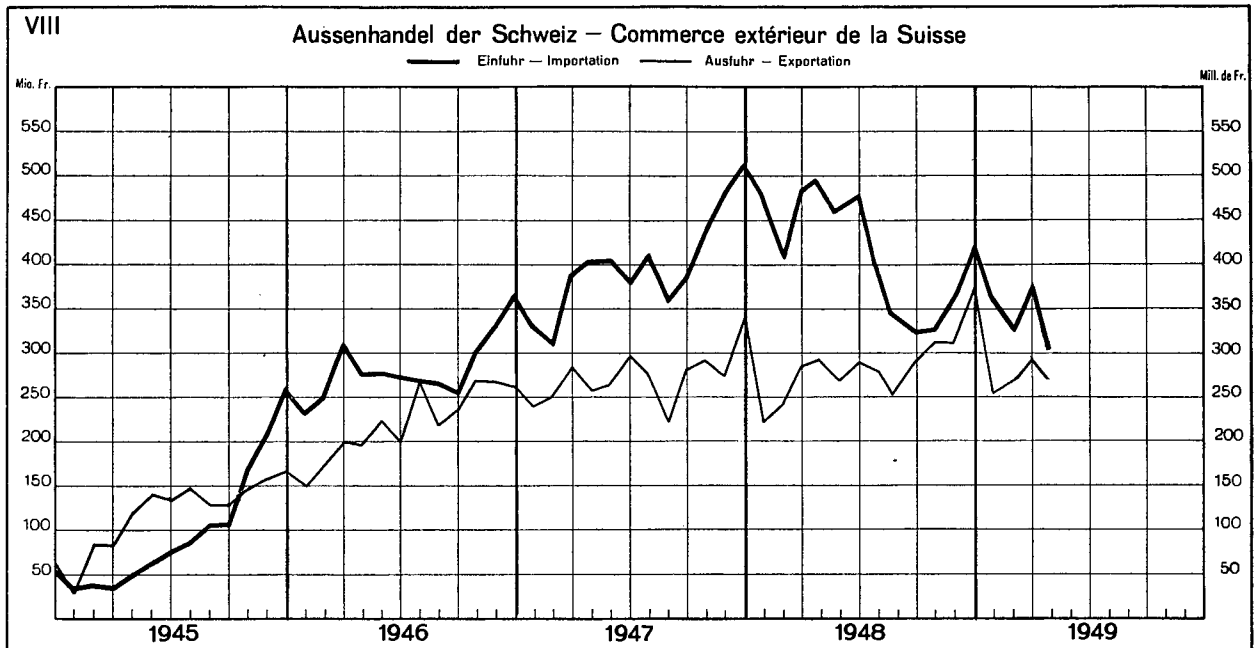


# SCHWEIZERISCHE WIRTSCHAFTSKURVEN GRAPHIQUES ÉCONOMIQUES SUISSES



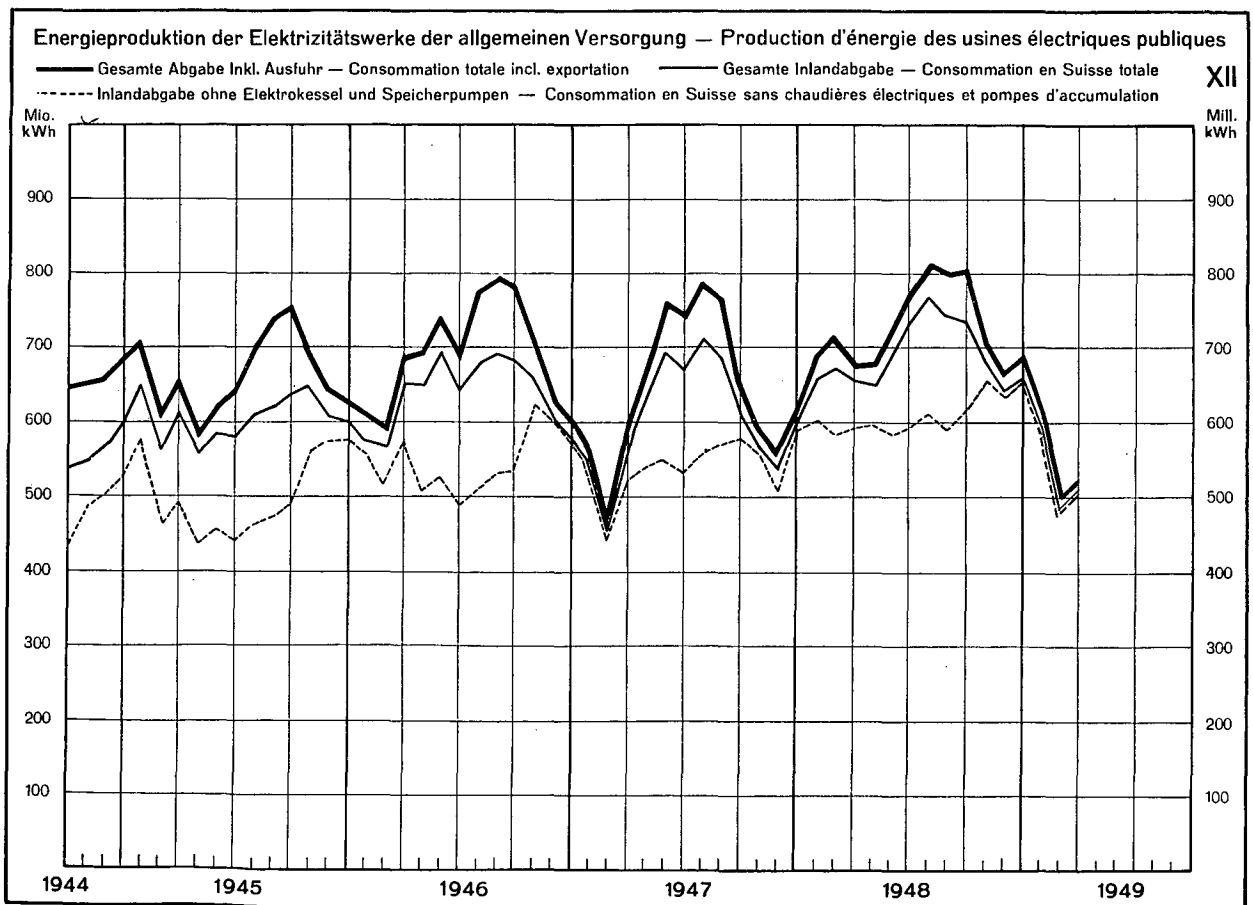
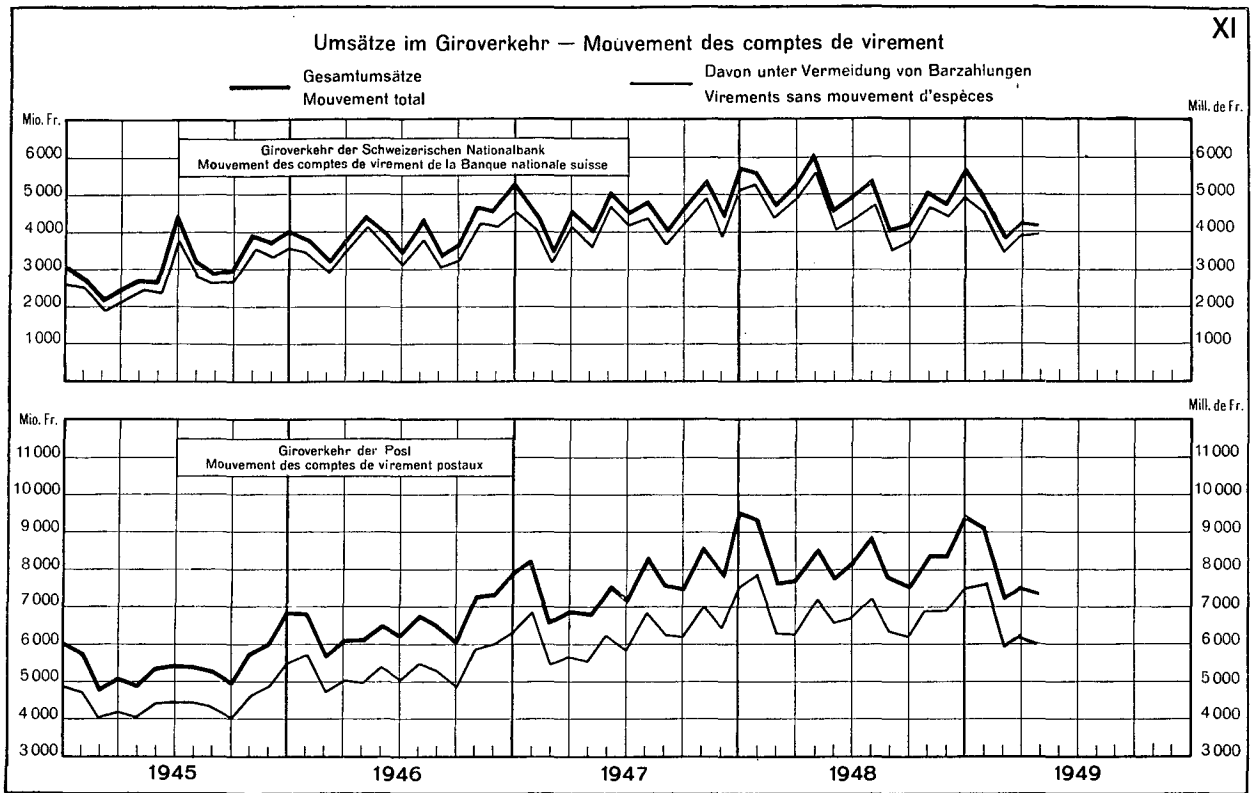
# SCHWEIZERISCHE WIRTSCHAFTSKURVEN

## GRAPHIQUES ÉCONOMIQUES SUISSES





# SCHWEIZERISCHE WIRTSCHAFTSKURVEN GRAPHIQUES ÉCONOMIQUES SUISSES



**Ausweise der Schweizerischen Nationalbank**  
in Millionen Franken

Ausweistag	Aktiven — Actif									
	Goldbestand Encaisse or	Devisen — Devises			Inlandportfeuille Portfeuille effets sur la Suisse			Wechsel der eidg. Darlehens- kasse  Effets de la Caisse de prêts	Lombard- vorschüsse  Avances sur nantisse- ment	Wert- schriften  Titres
		deckungs- fähige pouvant servir de couvertu- re	andere autres	Total	Wechsel Effets de change	Schatz- anwei- sungen des Bundes Rescrip- tions de la Confédéra- tion suisse	Total			
1	2	3	4	5	6	7	8	9	10	11
1948										
7. April . . . .	5 624,4	72,7	0,1	72,8	134,4	0,5	134,9	4,2	78,5	47,3
15. „ . . . .	5 661,5	70,1	—	70,1	136,2	1,5	137,7	3,9	63,2	47,3
23. „ . . . .	5 662,1	75,7	—	75,7	257,7	1,5	259,2	12,5	54,1	47,3
30. „ . . . .	5 662,1	85,9	—	85,9	263,6	0,8	264,4	4,0	60,5	47,5
7. Mai . . . .	5 665,2	88,7	—	88,7	240,4	1,8	242,2	4,3	65,2	47,5
15. „ . . . .	5 662,9	88,7	—	88,7	188,7	2,8	191,5	4,8	54,3	47,6
22. „ . . . .	5 667,1	95,5	—	95,5	189,8	0,5	190,3	5,1	57,9	47,5
31. „ . . . .	5 672,4	106,6	—	106,6	179,8	0,5	180,3	4,7	62,1	47,6
7. Juni . . . .	5 674,0	108,2	—	108,2	173,5	0,5	174,0	4,7	62,9	47,5
15. „ . . . .	5 671,7	114,6	—	114,6	142,7	—	142,7	4,7	61,3	47,6
23. „ . . . .	5 661,2	116,2	—	116,2	133,6	—	133,6	3,3	58,4	47,5
30. „ . . . .	5 659,4	117,3	—	117,3	179,4	—	179,4	3,8	68,8	47,5
7. Juli . . . .	5 659,8	129,7	—	129,7	178,5	—	178,5	3,8	59,5	47,5
15. „ . . . .	5 656,6	122,5	—	122,5	181,1	—	181,1	3,6	51,9	47,5
23. „ . . . .	5 657,1	136,9	—	136,9	153,2	0,1	153,3	3,7	50,5	47,6
31. „ . . . .	5 560,0	124,0	—	124,0	148,3	0,3	148,6	3,3	52,2	47,6
7. August . . .	5 577,4	132,2	—	132,2	142,1	0,3	142,4	3,2	48,8	47,5
14. „ . . . .	5 593,6	124,8	—	124,8	122,5	0,3	122,8	3,4	44,9	47,6
23. „ . . . .	5 607,8	130,0	—	130,0	80,8	0,8	81,6	3,4	44,1	47,6
31. „ . . . .	5 606,6	145,1	—	145,1	76,2	1,8	78,0	2,8	44,8	47,5
7. September.	5 627,9	150,7	—	150,7	73,3	2,5	75,8	2,7	47,8	47,5
15. „ . . . .	5 749,9	166,6	—	166,6	73,5	3,0	76,5	2,7	46,4	47,6
23. „ . . . .	5 750,6	170,9	—	170,9	74,3	5,0	79,3	2,3	46,3	47,5
30. „ . . . .	5 773,7	174,5	—	174,5	84,6	4,4	89,0	2,6	53,4	47,6
7. Oktober . .	5 752,8	169,9	—	169,9	89,8	4,4	94,2	2,5	40,7	47,6
15. „ . . . .	5 738,7	184,9	—	184,9	74,3	1,3	75,6	2,1	36,5	47,6
23. „ . . . .	5 748,2	198,2	—	198,2	64,7	3,0	67,7	2,1	39,0	47,6
30. „ . . . .	5 753,8	185,9	—	185,9	64,1	2,0	66,1	2,1	47,1	47,6
6. November	5 754,6	195,9	—	195,9	76,6	3,5	80,1	1,8	50,8	47,6
15. „ . . . .	5 764,5	209,8	—	209,8	84,2	—	84,2	2,1	45,2	47,6
23. „ . . . .	5 766,6	220,8	—	220,8	85,0	—	85,0	1,5	44,2	47,6
30. „ . . . .	5 803,3	206,5	—	206,5	91,4	0,7	92,1	1,5	45,3	47,6
7. Dezember.	5 803,9	214,1	—	214,1	97,1	0,7	97,8	1,5	47,2	47,6
15. „ . . . .	5 806,7	193,1	—	193,1	93,4	0,7	94,1	2,0	44,6	47,4
23. „ . . . .	5 803,1	222,6	—	222,6	117,4	0,9	118,3	1,1	52,4	47,4
31. „ . . . .	5 821,0	236,6	—	236,6	124,0	1,5	125,5	1,6	79,0	47,4
1949										
7. Januar . . .	5 819,8	216,9	—	216,9	119,6	1,5	121,1	1,6	47,4	47,4
15. „ . . . .	5 820,7	219,4	—	219,4	124,2	1,5	125,7	0,9	37,5	47,5
22. „ . . . .	5 832,1	228,7	—	228,7	124,3	1,5	125,8	0,9	36,7	47,5
31. „ . . . .	5 834,2	233,2	—	233,2	123,9	—	123,9	0,6	35,0	47,5
7. Februar . .	5 833,1	257,1	—	257,1	123,1	—	123,1	0,6	33,2	47,5
15. „ . . . .	5 838,7	258,9	—	258,9	130,9	—	130,9	0,4	31,4	47,5
23. „ . . . .	5 848,0	274,8	—	274,8	131,9	—	131,9	0,5	31,8	47,5
28. „ . . . .	5 848,0	276,4	—	276,4	136,4	—	136,4	—	32,8	47,5
7. März . . . .	5 849,4	280,7	—	280,7	119,1	—	119,1	—	31,4	47,5
15. „ . . . .	5 853,3	297,6	—	297,6	122,3	—	122,3	—	29,2	47,5
23. „ . . . .	5 885,2	318,1	—	318,1	124,4	—	124,4	—	31,1	47,0
31. „ . . . .	5 911,1	316,4	—	316,4	123,8	—	123,8	0,1	32,3	46,3
7. April . . . .	5 911,7	322,1	—	322,1	127,6	—	127,6	0,1	28,9	46,3
14. „ . . . .	5 914,3	331,7	—	331,7	128,8	—	128,8	0,1	26,5	39,7
23. „ . . . .	5 947,0	362,8	—	362,8	126,5	—	126,5	0,1	26,4	39,7
30. „ . . . .	5 947,6	365,2	—	365,2	122,9	—	122,9	0,1	27,9	39,7
7. Mai . . . .	5 992,4	377,4	—	377,4	119,8	—	119,8	—	28,5	39,7
14. „ . . . .	5 999,0	375,6	—	375,6	116,3	—	116,3	—	28,0	39,7

**Situations de la Banque nationale suisse**  
en millions de francs

Korrespondenten im Inland Correspondants en Suisse	Sonstige Aktiven Autres postes de l'actif	Passiven — Passif					Total	Golddeckung Couverture or		Situations au
		Eigene Gelder Fonds propres	Notenumlauf Billets en circulation	Tägliche Verbindlichkeiten Autres engagements à vue	Verbindlichkeiten auf Zeit Engagements à terme	Sonstige Passiven Autres postes du passif		des Notenumlaufs des billets en circulation	des	
									Notenumlaufs und der täglich fälligen Verbindlichkeiten des billets en circulation et des engagements à vue	
12	13	14	15	16	17	18	19	20 %	21 %	22
										1948
13,4	20,7	43,5	4 107,4	1 228,3	455,8	161,2	5 996,2	136,83	105,41	7 Avril
24,9	26,7	43,5	4 052,8	1 321,9	455,8	161,3	6 035,3	139,89	105,34	15 "
14,0	22,1	43,5	4 063,4	1 420,3	455,8	164,0	6 147,0	139,34	103,25	23 "
22,1	25,0	43,5	4 179,0	1 329,1	455,9	164,0	6 171,5	135,49	102,80	30 "
14,9	24,6	43,5	4 125,7	1 364,6	455,9	162,9	6 152,6	137,32	103,19	7 Mai
22,5	21,6	43,5	4 060,7	1 370,6	455,9	163,2	6 093,9	139,46	104,26	15 "
16,2	22,4	43,5	4 033,5	1 406,7	455,9	162,4	6 102,0	140,50	104,17	22 "
19,1	25,7	43,5	4 158,2	1 297,6	455,9	163,3	6 118,5	136,42	103,97	31 "
9,7	26,1	43,5	4 090,4	1 353,6	455,9	163,7	6 107,1	138,72	104,22	7 Juin
17,2	25,8	43,5	4 049,4	1 373,7	455,9	163,1	6 085,6	140,06	104,59	15 "
18,0	23,6	43,5	4 064,1	1 334,3	455,9	164,0	6 061,8	139,80	104,87	23 "
26,0	27,9	43,5	4 221,0	1 245,8	455,4	164,4	6 130,1	134,08	103,52	30 "
15,0	25,8	43,5	4 154,5	1 420,9	337,2	163,5	6 119,6	136,23	101,51	7 Juillet
21,1	26,9	43,5	4 101,4	1 465,7	336,6	164,0	6 111,2	137,92	101,61	15 "
14,1	25,5	43,5	4 146,0	1 398,9	336,6	163,7	6 088,7	136,45	102,02	23 "
18,2	26,7	43,5	4 232,6	1 202,2	336,6	165,7	5 980,6	131,36	102,30	31 "
11,0	25,2	43,5	4 165,3	1 277,5	336,6	164,8	5 987,7	133,90	102,47	7 Août
15,2	26,0	43,5	4 124,2	1 308,1	336,6	165,9	5 978,3	135,63	102,97	14 "
11,4	25,4	43,5	4 113,2	1 292,6	336,6	165,4	5 951,3	136,34	103,74	23 "
17,8	26,9	43,5	4 246,3	1 178,5	336,6	164,6	5 969,5	132,01	103,35	31 "
10,6	23,6	43,5	4 204,5	1 241,4	336,6	160,8	5 986,6	133,85	103,34	7 Septembre
18,9	21,7	43,5	4 174,3	1 415,0	336,6	160,0	6 129,4	137,75	102,87	15 "
16,1	21,1	43,5	4 184,0	1 409,4	336,6	160,6	6 134,1	137,44	102,81	23 "
25,3	24,3	43,5	4 322,4	1 326,1	336,6	161,8	6 190,4	133,58	102,22	30 "
10,4	21,1	43,5	4 256,5	1 341,1	337,1	161,0	6 139,2	135,16	102,77	7 Octobre
15,3	22,0	43,5	4 219,9	1 360,8	337,1	161,4	6 122,7	135,99	102,83	15 "
10,4	21,2	43,5	4 219,9	1 373,8	337,1	160,1	6 134,4	136,22	102,76	23 "
17,5	25,7	43,5	4 334,1	1 268,1	337,1	163,0	6 145,8	132,76	102,71	30 "
12,1	22,4	43,5	4 262,2	1 361,0	337,1	161,5	6 165,3	135,01	102,34	6 Novembre
14,6	26,2	43,5	4 207,9	1 442,3	337,1	163,4	6 194,2	136,99	102,02	15 "
11,7	24,3	43,5	4 203,8	1 454,2	337,1	163,1	6 201,7	137,17	101,92	23 "
13,1	24,1	43,5	4 345,2	1 342,5	337,1	165,2	6 233,5	133,56	102,03	30 "
9,2	26,4	43,5	4 310,0	1 393,6	337,1	163,5	6 247,7	134,66	101,76	7 Décembre
18,2	29,4	43,5	4 337,9	1 353,6	337,1	163,4	6 235,5	133,86	102,02	15 "
15,1	24,9	43,5	4 520,2	1 223,7	337,1	160,4	6 284,9	128,38	101,03	23 "
50,5	21,2	43,5	4 594,3	1 242,7	337,1	165,2	6 382,8	126,70	99,73	31 "
										1949
7,4	23,6	43,5	4 427,0	1 371,8	271,0	171,9	6 285,2	131,46	100,36	7 Janvier
14,5	13,6	43,5	4 294,2	1 513,2	270,5	158,4	6 279,8	135,55	100,23	15 "
7,3	13,1	43,5	4 240,1	1 579,7	270,5	158,3	6 292,1	137,55	100,21	22 "
10,5	16,4	43,5	4 306,9	1 521,0	270,5	159,4	6 301,3	135,46	100,11	31 "
6,5	17,9	43,5	4 223,7	1 621,4	270,4	160,0	6 319,0	138,10	99,80	7 Février
12,2	15,4	43,5	4 160,2	1 701,1	270,4	160,2	6 335,4	140,35	99,62	15 "
8,5	14,4	43,5	4 168,0	1 716,4	270,4	159,1	6 357,4	140,31	99,38	23 "
6,0	18,9	43,5	4 290,8	1 602,3	270,4	159,0	6 366,0	136,29	99,24	28 "
7,6	19,2	44,0	4 233,7	1 651,9	270,4	154,9	6 354,9	138,16	99,38	7 Mars
13,1	19,2	44,0	4 178,8	1 734,2	270,4	154,8	6 382,2	140,07	98,99	15 "
9,8	15,7	44,0	4 181,9	1 780,0	270,4	154,8	6 431,1	140,73	98,71	23 "
9,8	21,1	44,0	4 325,6	1 665,6	270,4	155,1	6 460,7	136,65	98,66	31 "
8,8	18,1	44,0	4 257,2	1 689,0	318,4	155,0	6 463,6	138,86	99,42	7 Avril
10,9	17,7	44,0	4 228,9	1 721,2	318,4	157,2	6 469,7	139,86	99,40	14 "
8,4	14,7	44,0	4 186,4	1 820,3	318,5	156,4	6 525,6	142,05	99,01	23 "
10,8	30,1	44,0	4 298,3	1 726,3	318,5	157,2	6 544,3	138,37	98,72	30 "
7,2	15,1	44,0	4 230,8	1 830,6	318,5	156,2	6 580,1	141,64	98,86	7 Mai
12,1	15,8	44,0	4 180,1	1 887,5	318,5	156,4	6 586,5	143,51	98,87	14 "

**Die Schweizerische Nationalbank am Monatsende — La Banque nationale suisse en fin de mois**  
in Millionen von Franken — en millions de francs

2

Monatsende	1944	1945	1946	1947	1948	1949	1944	1945	1946	1947	1948	1949	Fin de mois	
	<b>Goldbestand — Encaisse or</b>							<b>Deckungsfähige Devisen Devises pouvant servir de couverture</b>						
1	2	3	4	5	6	7	8	9	10	11	12	13	14	
Januar .....	4 210,7	4 576,8	4 757,2	4 936,5	5 604,5	5 834,2	59,8	93,5	184,5	165,4	130,8	233,2	Janvier	
Februar .....	4 259,4	4 591,2	4 721,5	4 951,4	5 624,5	5 848,0	61,3	106,1	197,4	162,0	100,9	276,4	Février	
März .....	4 299,4	4 639,2	4 767,0	4 959,9	5 625,3	5 911,1	72,9	109,0	185,9	157,9	66,8	316,4	Mars	
April .....	4 343,1	4 771,3	4 755,9	5 038,5	5 662,1	5 947,6	60,5	98,2	182,5	147,2	85,9	365,2	Avril	
Mai .....	4 372,4	4 783,2	4 784,0	5 037,4	5 672,4		77,7	100,0	175,8	138,1	106,6		Mai	
Juni .....	4 426,9	4 626,3	4 785,0	5 054,8	5 659,4		67,2	110,0	182,4	119,9	117,3		Juni	
Juli .....	4 455,0	4 641,9	4 843,9	5 187,3	5 560,0		72,0	134,5	167,3	96,3	124,0		Juli	
August .....	4 453,4	4 690,4	4 851,2	5 234,3	5 606,6		88,4	137,5	174,3	70,2	145,1		August	
September ..	4 468,2	4 697,0	4 881,3	5 307,2	5 773,7		80,4	127,5	145,8	64,8	174,5		September	
Oktober .....	4 450,5	4 805,9	4 894,8	5 374,4	5 753,8		107,1	110,6	169,1	32,4	185,9		Oktober	
November ..	4 502,3	4 797,7	4 921,3	5 298,0	5 803,3		92,0	123,4	147,7	77,3	206,5		November	
Dezember ..	4 554,1	4 777,0	4 949,9	5 256,2	5 821,0		100,8	163,7	157,9	102,4	236,8		Dezember	
Mittel .....	4 384,3	4 691,1	4 818,0	5 129,9	5 662,7		76,4	115,2	171,1	113,4	135,7		Moyenne	
	<b>Schweizerwechsel und Wechsel der Darlehenskasse Effets sur la Suisse et effets de la Caisse de prêts</b>							<b>Lombardvorschüsse Avances sur nantissement</b>						
Januar .....	100,7	106,8	80,2	45,0	165,7	124,5	15,3	14,8	23,6	38,8	70,3	35,0	Janvier	
Februar .....	115,0	97,0	73,4	38,3	118,9	136,4	15,0	15,5	22,6	39,7	66,1	32,8	Février	
März .....	119,2	85,4	68,4	29,5	143,3	123,9	14,5	15,5	27,0	47,8	91,1	32,3	Mars	
April .....	69,5	73,9	32,2	26,6	267,6	123,0	16,3	15,2	46,4	41,5	60,5	27,9	Avril	
Mai .....	52,2	67,0	28,0	18,1	184,5		15,9	16,6	39,7	45,1	62,1		Mai	
Juni .....	47,3	43,1	28,4	25,8	183,2		15,7	43,7	44,4	61,6	68,8		Juni	
Juli .....	45,3	40,7	27,1	23,9	151,0		16,8	17,8	33,8	56,6	52,2		Juli	
August .....	47,5	43,8	26,1	31,2	79,0		16,0	24,8	33,0	66,6	44,8		August	
September ..	82,8	58,4	29,0	49,1	87,2		16,8	18,9	34,2	83,0	53,4		September	
Oktober .....	107,3	59,9	85,9	59,7	66,2		16,0	16,9	35,1	62,2	47,1		Oktober	
November ..	62,7	77,3	62,0	102,8	92,9		28,1	27,0	50,8	78,8	45,3		November	
Dezember ..	71,1	90,7	69,8	148,7	125,8		27,8	67,8	164,2	246,8	79,0		Dezember	
Mittel .....	78,8	69,5	51,9	47,8	134,5		17,0	19,8	36,3	59,7	59,5		Moyenne	
	<b>Schatzanweisungen des Bundes<sup>1)</sup> Rescriptions de la Confédération suisse<sup>1)</sup></b>							<b>Wertschriften — Titres</b>						
Januar .....	0,4	61,0	41,0	1,8	—	—	64,7	64,4	62,2	52,8	48,5	47,5	Janvier	
Februar .....	58,4	174,0	20,0	0,3	—	—	64,7	64,4	62,2	52,8	48,5	47,5	Février	
März .....	145,3	250,0	28,0	3,0	0,5	—	64,3	63,8	61,8	52,4	47,3	46,3	Mars	
April .....	0,3	250,0	—	3,5	0,8	—	64,2	63,7	61,7	52,3	47,5	39,7	Avril	
Mai .....	0,3	264,0	—	1,5	0,5	—	64,2	63,7	61,7	52,3	47,6		Mai	
Juni .....	0,2	8,2	—	—	—	—	64,2	63,7	60,9	52,2	47,5		Juni	
Juli .....	0,2	—	—	3,0	0,3	—	64,2	63,7	58,1	48,7	47,6		Juli	
August .....	0,2	5,0	—	13,0	1,8	—	64,2	63,7	55,1	48,7	47,5		August	
September ..	0,1	114,0	—	25,4	4,4	—	64,2	63,7	53,5	48,9	47,6		September	
Oktober .....	61,1	217,0	—	11,1	2,0	—	64,2	63,7	54,9	48,8	47,6		Oktober	
November ..	0,1	—	0,8	25,3	0,7	—	64,2	63,7	54,9	48,9	47,6		November	
Dezember ..	—	39,0	14,5	20,1	1,5	—	64,2	62,1	52,7	48,4	47,4		Dezember	
Mittel .....	20,0	112,8	6,4	8,0	1,6	—	64,3	63,8	58,8	50,8	47,7		Moyenne	
	<b>Notenumlauf — Billets en circulation</b>							<b>Täglich fällige Verbindlichkeiten Autres engagements à vue</b>						
Januar .....	2 913,7	3 409,2	3 614,5	3 882,8	4 149,0	4 306,9	1 367,9	1 241,5	1 260,9	1 163,1	1 200,5	1 521,0	Janvier	
Februar .....	2 919,5	3 478,4	3 588,6	3 884,6	4 166,4	4 290,8	1 508,6	1 300,7	1 231,9	1 163,2	1 123,5	1 602,3	Février	
März .....	2 980,3	3 563,8	3 613,3	3 932,4	4 185,0	4 325,6	1 580,8	1 333,2	1 257,8	1 109,2	1 148,3	1 665,6	Mars	
April .....	2 962,4	3 558,0	3 578,7	3 918,0	4 179,0	4 298,3	1 427,9	1 447,0	1 239,2	1 184,7	1 329,1	1 726,3	Avril	
Mai .....	2 945,3	3 532,2	3 563,7	3 907,8	4 158,2		1 449,5	1 493,6	1 256,4	1 178,5	1 297,6		Mai	
Juni .....	3 004,3	3 521,6	3 616,9	3 953,9	4 221,0		1 432,3	1 102,0	1 211,9	1 072,9	1 245,8		Juni	
Juli .....	3 028,2	3 522,2	3 639,1	3 979,6	4 232,6		1 440,8	1 104,8	1 210,2	1 127,4	1 202,2		Juli	
August .....	3 082,3	3 557,9	3 688,4	4 021,6	4 246,3		1 402,3	1 138,7	1 168,8	1 131,8	1 178,5		August	
September ..	3 193,9	3 640,4	3 784,9	4 107,9	4 322,4		1 325,4	1 169,1	1 078,9	1 174,2	1 326,1		September	
Oktober .....	3 267,0	3 703,6	3 858,2	4 191,8	4 334,1		1 336,5	1 298,2	1 095,1	1 098,2	1 268,1		Oktober	
November ..	3 337,1	3 725,3	3 898,3	4 202,2	4 345,2		1 186,0	1 093,1	1 054,7	1 123,0	1 342,5		November	
Dezember ..	3 548,0	3 835,2	4 090,7	4 383,4	4 594,3		1 015,1	1 110,0	1 163,7	1 172,3	1 242,7		Dezember	
Mittel .....	3 025,1	3 517,6	3 633,2	3 940,6	4 167,9		1 426,8	1 276,3	1 224,7	1 197,7	1 307,1		Moyenne	

<sup>1)</sup> Bis Ende Dezember 1947 mit Einschluss der Reskriptionen von Kantonen. — Jusqu'à fin décembre 1947, y compris les rescriptions des cantons.

**Prozentuale Deckung des Notenumlaufes und der täglich fälligen Verbindlichkeiten durch Gold**  
**Couverture or des billets en circulation et autres engagements à vue en pour-cent**

Monatsende	Notenumlauf Billets en circulation						Notenumlauf und täglich fällige Verbindlichkeiten Billets en circulation et autres engagements à vue						Fin de mois
	1944	1945	1946	1947	1948	1949	1944	1945	1946	1947	1948	1949	
1	2	3	4	5	6	7	8	9	10	11	12	13	14
Januar ....	144,51	134,24	131,61	127,14	135,06	135,46	98,34	98,41	97,58	97,83	104,76	100,11	Janvier
Februar ...	145,89	131,99	131,57	127,46	135,00	136,29	96,19	96,08	97,95	98,09	106,32	99,24	Février
März .....	144,25	130,17	131,91	126,13	134,42	136,65	94,28	94,73	97,85	98,38	105,48	98,66	Mars
April .....	146,60	134,10	132,90	128,60	135,49	138,37	98,92	95,33	98,71	98,74	102,80	98,72	Avril
Mai .....	148,45	135,41	134,24	128,91	136,32		99,49	95,17	99,25	99,04	103,97		Mai
Juni .....	147,35	131,36	132,32	127,84	134,08		99,78	100,05	99,11	100,56	103,52		Juin
Juli .....	147,11	131,78	133,11	130,34	131,36		99,68	100,32	99,89	101,57	102,30		Juillet
August ...	144,48	131,82	131,52	130,15	132,04		99,30	99,88	99,88	101,57	103,35		Août
September .	139,89	129,02	128,97	129,20	133,58		98,87	97,65	100,36	100,48	102,22		Septembre
Oktober ...	136,22	129,76	126,87	128,21	132,78		96,67	96,08	98,82	101,60	102,71		Octobre
November..	134,91	128,78	126,21	126,08	133,56		99,54	99,57	99,36	99,49	102,03		Novembre
Dezember..	128,85	124,55	121,00	119,91	126,70		99,60	96,60	94,20	94,61	99,73		Décembre
Mittel .....	144,93	133,36	132,61	130,18	135,86		98,48	97,85	99,18	99,84	103,43		Moyenne

**Goldbestand des Bundes — Encaisse or de la Confédération**  
**In Millionen Franken — en millions de francs**

Monats- ende	Goldbestand — Encaisse or						davon bezahlt <sup>1)</sup> — dont payée <sup>1)</sup>						Fin de mois
	1944	1945	1946	1947	1948	1949	1944	1945	1946	1947	1948	1949	
1	2	3	4	5	6	7	8	9	10	11	12	13	14
Januar ....	15,5	520,4	1 067,9	1 258,4	247,2	181,9	15,5	428,3	758,9	799,8	247,2	181,9	Janvier
Februar ...	38,7	567,8	1 100,6	1 240,6	230,1	181,9	38,7	466,6	768,4	777,3	230,1	181,9	Février
März .....	86,5	598,0	1 123,2	1 236,3	230,1	181,9	86,5	479,9	768,6	777,3	230,1	181,9	Mars
April .....	97,0	540,4	1 141,6	1 136,3	188,7	160,3	97,0	413,7	768,9	694,6	188,7	160,3	Avril
Mai .....	131,2	567,4	1 159,9	1 090,7	173,6	160,3 <sup>2)</sup>	127,5	425,8	769,0	651,1	173,6	160,3 <sup>2)</sup>	Mai
Juni .....	216,1	818,6	1 169,2	810,3	159,1		197,4	657,1	769,2	370,7	159,1		Juin
Juli .....	260,8	850,5	1 185,0	739,7	159,1		233,4	674,3	769,2	334,6	159,1		Juillet
August ...	287,8	888,8	1 189,8	705,9	159,1		250,8	695,1	769,2	300,7	159,1		Août
September .	339,5	949,4	1 229,4	690,8	159,1		286,4	727,5	795,2	285,7	159,1		Septembre
Oktober ...	381,4	942,4	1 196,7	637,9	180,8		315,2	701,4	751,4	265,1	180,8		Octobre
November .	435,4	997,4	1 213,1	637,9	180,8		358,3	730,1	759,0	265,1	180,8		Novembre
Dezember .	462,5	1 030,2	1 239,1	609,7	181,9		378,6	737,4	776,3	253,0	181,9		Décembre
Mittel .....	229,4	772,6	1 168,0	899,5	187,5		198,8	594,8	768,6	481,2	187,5		Moyenne

<sup>1)</sup> Die Differenz war jeweils im Verlauf von drei Jahren vom Bund zu bezahlen. Mitte Januar 1948 übernahm die Nationalbank das vom Bund noch nicht bezahlte Gold auf ihre Rechnung. — La différence devait être payée par la Confédération dans un délai de 3 ans. Cependant, à mi-janvier 1948, la Banque nationale a repris à son compte l'encaisse-or de la Confédération non encore payée.

<sup>2)</sup> 16. Mai.

**Privatsatz und Callgeld in der Schweiz — Taux hors banque et call money en Suisse**

Monat	Privatsatz — Taux hors banque							Callgeld in Zürich — Call money à Zurich					Mois
	Monatsmittel			1949				Moyenne	1949				
	1946	1947	1948	7.	15.	23.	Monats- ende		1948	7	15	23	
1	2	3	4	5	6	7	8	9	10	11	12	13	14
Januar....	1,25	1,25	1,50	1 1/2-1 3/4	1 1/2-1 3/4	1 1/2-1 3/4	1 1/2-1 3/4	1,50	1 1/2	1 1/2	1 1/2	1 1/4	Janvier
Februar ...	1,25	1,25	1,50	1 1/2-1 3/4	1 1/2-1 3/4	1 1/2-1 3/4	1 1/2-1 3/4	1,50	1 1/4	1 1/4	1 1/4	1 1/4	Février
März .....	1,25	1,25	1,50	1 1/2-1 3/4	1 1/2-1 3/4	1 1/2-1 3/4	1 1/2-1 3/4	1,50	1 1/4	1 1/4	1 1/4	1 1/4	Mars
April .....	1,25	1,25	1,50	1 1/2-1 3/4	1 1/2-1 3/4	1 1/2-1 3/4	1 1/2-1 3/4	1,50	1 1/4	1 1/4	1 1/4	1 1/4	Avril
Mai .....	1,25	1,25	1,50	1 1/2-1 3/4	1 1/2-1 3/4			1,50	1-1 1/4	1-1 1/4			Mai
Juni .....	1,25	1,25	1,50					1,50					Juin
Juli .....	1,25	1,25	1,825					1,50					Juillet
August ...	1,25	1,25	1,825					1,50					Août
September	1,25	1,25	1,825					1,50					Septembre
Oktober ..	1,25	1,37	1,825					1,50					Octobre
November .	1,25	1,37	1,825					1,50					Novembre
Dezember .	1,25	1,37	1,825					1,50					Décembre
Mittel .....	1,25	1,28	1,563					1,50					Moyenne

**Geldmarktsätze im Ausland — Taux du marché monétaire à l'étranger**

**5b**

Plätze - Places	Satz — Taux	15. Mai	31. Dez.	31. Jan.	28. Febr.	31. März	14. April	30. April	16. Mai	Jahresdurchschnitte			
		1948	1948	1949						1946	1947	1948	
		1	2	3	4	5	6	7	8	9	10	11	12
Amsterdam	3 monatige Schatzscheine ...	1 <sup>1</sup> / <sub>4</sub> -1 <sup>5</sup> / <sub>16</sub>	1 <sup>7</sup> / <sub>16</sub>	1 <sup>1</sup> / <sub>8</sub>	1 <sup>3</sup> / <sub>8</sub> -1 <sup>7</sup> / <sub>16</sub>	1 <sup>3</sup> / <sub>8</sub> -1 <sup>7</sup> / <sub>16</sub>	1 <sup>1</sup> / <sub>4</sub> -1 <sup>5</sup> / <sub>16</sub>	1 <sup>1</sup> / <sub>4</sub> -1 <sup>5</sup> / <sub>16</sub>	1 <sup>1</sup> / <sub>4</sub> -1 <sup>5</sup> / <sub>16</sub>	1 <sup>1</sup> / <sub>4</sub> -1 <sup>5</sup> / <sub>16</sub>	1,22	1,35	1,29
London	3 months Bank bills.....	9/16	9/16	9/16	9/16	9/16	9/16	5/8	5/8	5/8	0,53	0,53	0,56
New York	3 months Treasury bills....	0,997	1,155	1,161	1,163	1,162	1,153	1,147	1,148	1,148	0,37	0,60	1,04
	Bankers' acceptances, 90 days												
	Federal Reserve Bank												
	buying rate .....	1 <sup>1</sup> / <sub>4</sub>	1 <sup>1</sup> / <sub>2</sub>	1 <sup>1</sup> / <sub>2</sub>	1 <sup>1</sup> / <sub>2</sub>	1 <sup>1</sup> / <sub>2</sub>	1 <sup>1</sup> / <sub>2</sub>	1 <sup>1</sup> / <sub>2</sub>	1 <sup>1</sup> / <sub>2</sub>	1 <sup>1</sup> / <sub>2</sub>	0,71	1,01	1,34
	Open-market rate .....	1 <sup>1</sup> / <sub>16</sub>	1 <sup>3</sup> / <sub>16</sub>	1 <sup>3</sup> / <sub>16</sub>	1 <sup>3</sup> / <sub>16</sub>	1 <sup>3</sup> / <sub>16</sub>	1 <sup>3</sup> / <sub>16</sub>	1 <sup>3</sup> / <sub>16</sub>	1 <sup>3</sup> / <sub>16</sub>	1 <sup>3</sup> / <sub>16</sub>	0,61	0,67	1,11
Paris	Argent au jour le jour ....	2 <sup>1</sup> / <sub>8</sub>	2	2 <sup>1</sup> / <sub>8</sub>	2 <sup>1</sup> / <sub>8</sub>	2 <sup>1</sup> / <sub>8</sub>	2 <sup>1</sup> / <sub>8</sub>	2 <sup>1</sup> / <sub>8</sub>	2 <sup>1</sup> / <sub>8</sub>	2 <sup>1</sup> / <sub>8</sub>	1,30	1,57	2,09

**Lombardzinsfuss zentraler Notenbanken — Taux pour avances sur nantissement des banques d'émission**

**6**

Länder	Zinsfuss am 16. Mai 1949 — Taux au 16 mai 1949		Vorheriger Zinsfuss	Jahresdurchschnitte			Pays
	%	In Kraft seit: - Date de la mise en vigueur:		Taux précédent	1946	1947	
1	2	3	4	5	6	7	8
Schweiz .....	2 <sup>1</sup> / <sub>8</sub>	26. November — Novembre 1936	3	2,50	2,50	2,50	Suisse
Belgien.....	2 <sup>1</sup> / <sub>8</sub> )	16. Januar — Janvier 1945	3	2,00	2,00	2,00	Belgique
	5 <sup>2</sup> / <sub>8</sub> )	28. August — Août 1947	4 <sup>1</sup> / <sub>2</sub>	3,17	4,67	5,00	
Frankreich ....	4 <sup>1</sup> / <sub>2</sub>	4. September — Septembre 1948	4 <sup>1</sup> / <sub>4</sub>	2,75	3,47	4,33	France
Vorschüsse auf							Avances
30 Tage .....	2 <sup>1</sup> / <sub>2</sub>	30. September — Septembre 1948	3 <sup>1</sup> / <sub>2</sub>	1,63	1,92	2,57	à 30 jours
Italien .....	4	9. April — Avril 1949	4 <sup>1</sup> / <sub>2</sub>	4,50	4,50	4,50	Italie
Niederlande ...	3	27. Juni — Juin 1941	3 <sup>1</sup> / <sub>2</sub>	3,00	3,00	3,00	Pays-Bas
Tschecho-							Tchéco-
slowakei .....	2 <sup>3</sup> / <sub>4</sub> -3 <sup>3</sup> / <sub>4</sub>	28. Oktober — Octobre 1945	4 <sup>1</sup> / <sub>2</sub>	3,25	3,25	3,25	slovaquie

1) Prêts et avances en compte courant sur effets publics ayant maximum 120 jours à courir.  
2) Prêts et avances en compte courant sur effets publics à plus de 12 mois.

**Markt schweizerischer Staatsanleihen — Marché des fonds d'Etat fédéraux**

**7**

Notierungen an der Zürcher Börse Cours de la Bourse de Zurich	Fälligkeit Echéance	Kündbarkeit Date de dénonciation	Betrag in Millionen Fr. <sup>1)</sup> Montant en millions de frs. <sup>1)</sup>	Emissionskurs Cours d'émission	Jahr - Année 1948 <sup>2)</sup>		April—Avril 1949 <sup>2)</sup>			Jan.—April Janv.—Avril 1949 <sup>2)</sup>	
					Maxim	Minim	Maxim	Minim	Letzter Kurs <sup>3)</sup>	Maxim	Minim
1	2	3	4	5	6	7	8	9	10	11	12
3 <sup>1</sup> / <sub>2</sub> 0/0 Eidg. Anleihe 1932/33	1933-1962	—	240	93,40/95,40/98,50	101,95	99,65	104,60	104,25	104,60	104,60	101,90
3 0/0 S. B. B. 1938	1949-1973	1948	355	100,00	97,75	91,90	101,50	100,40	101,50	100,90	96,40
3 <sup>1</sup> / <sub>2</sub> 0/0 Eidg. Anleihe 1942	1953-1972	1957	100	101,40	101,75	99,00	105,50	104,50	105,90	105,50	101,50
3 <sup>1</sup> / <sub>2</sub> 0/0 „ „ April 1943	1954-1968	1958	232	100,00	101,60	98,80	105,70	104,50	105,70	105,50	101,50
3 <sup>1</sup> / <sub>2</sub> 0/0 „ „ Mai 1944	1964	1956	338	100,00	101,90	98,75	105,75	105,00	105,85	105,75	101,85
3 <sup>1</sup> / <sub>4</sub> 0/0 „ „ Juni 1945	1955	—	315	100,00	101,00	97,25	104,75	104,00	104,75	104,75	100,75
3 <sup>1</sup> / <sub>2</sub> 0/0 „ „ „ 1945	1965	1960	400	100,00	101,90	98,75	106,25	105,25	106,25	106,00	101,80
3 <sup>1</sup> / <sub>4</sub> 0/0 „ „ April 1946	1966	1961	650	100,40	98,70	93,10	104,10	102,50	104,10	103,75	98,50
3 0/0 „ „ Dez. 1946	1958	1955	200	100,00	99,00	94,50	102,50	101,50	102,60	102,50	97,80
3 <sup>1</sup> / <sub>4</sub> 0/0 „ „ „ 1946	1971	1961	200	100,00	98,50	92,50	104,20	102,50	104,20	104,00	98,50
3 0/0 „ „ Febr. 1947	1957	1955	75	99,40	99,85	96,00	102,60	101,60	102,60	102,40	98,50
3 <sup>1</sup> / <sub>4</sub> 0/0 „ „ „ 1947	1972	1962	75	100,00	98,70	93,50	103,75	102,50	104,00	103,75	98,20

1) Stand am 31. Dezember 1948. — Montant au 31 décembre 1948. 2) Comptantkurs. — Cours au comptant. 3) Dernier cours.

## Offizielle Diskontsätze — Taux officiels d'escompte

8

Länder	Satz am 16. Mai 1949 Taux au 16 mai 1949		Vor- heriger Satz Taux précé- dent	Monatsdurchschnitte Moyennes mensuelles				Jahresdurchschnitte Moyennes annuelles			Pays
	%	in Kraft seit: Date de la mise en vigueur:		1948		1949		1946	1947	1948	
				IV	II	III	IV				
1	2	3	4	5	6	7	8	9	10	11	12
Schweiz .....	1½	26. Nov. - Nov. 1936	2	1,50	1,50	1,50	1,50	1,50	1,50	1,50	Suisse
Belgien .....	3½ <sup>4)</sup>	28. Aug. - Août 1947	3	3,50	3,50	3,50	3,50	1,87	3,17	3,50	Belgique
Bulgarien ...	3½	1. Aug. - Août 1948	4½	4,50	3,50	3,50	3,50	4,81	4,50	4,08	Bulgarie
Dänemark ..	3½	15. Jan. - Janv. 1946	4	3,50	3,50	3,50	3,50	3,52	3,50	3,50	Danemark
Rediskonto <sup>1)</sup>	3	15. Jan. - Janv. 1946	3½	3,00	3,00	3,00	3,00	3,02	3,00	3,00	Réescompte <sup>1)</sup>
Deutschland .	5	28. Juni - Juin 1948	.	.	5,00	5,00	5,00	.	.	5,00	Allemagne
England ....	2	26. Okt. - Oct. 1939	3	2,00	2,00	2,00	2,00	2,00	2,00	2,00	Angleterre
Finnland ....	6¾	1. Febr. - Févr. 1949	7¼	7,25	6,75	6,75	6,75	4,00	4,31	7,05	Finlande
Frankreich ..	3	30. Sept. - Sept. 1948	3½	2,50	3,00	3,00	3,00	1,83	1,92	2,70	France
Griechenland	12	12. Juli - Juillet 1948	10	10,00	12,00	12,00	12,00	8,13	10,00	10,95	Grèce
Irland .....	2½	23. Nov. - Nov. 1943	3	2,50	2,50	2,50	2,50	2,50	2,50	2,50	Irlande
Italien .....	4½	9. April - Avril 1949	5½	5,50	5,50	5,50	4,77	4,00	4,48	5,50	Italie
Jugoslawien .	1-3	20. Aug. - Août 1948	1-4	1-4	1-3	1-3	.	.	1-4	1-3	Yougoslavie
Niederlande .	2½	27. Juni - Juin 1941	3	2,50	2,50	2,50	2,50	2,50	2,50	2,50	Pays-Bas
Norwegen ...	2½	9. Jan. - Janv. 1946	3	2,50	2,50	2,50	2,50	2,51	2,50	2,50	Norvège
Oesterreich ..	3½	3. Aug. - Août 1945	.	3,50	3,50	3,50	3,50	3,50	3,50	3,50	Autriche
Polen .....	6	1. Aug. - Août 1947	.	6,00	6,00	6,00	6,00	.	6,00	6,00	Pologne
Rediskonto <sup>1)</sup>	3½	1. Aug. - Août 1947	.	3,50	3,50	3,50	3,50	.	3,50	3,50	Réescompte <sup>1)</sup>
Portugal ....	2½	12. Jan. - Janv. 1944	3	2,50	2,50	2,50	2,50	2,50	2,50	2,50	Portugal
Rediskonto <sup>1)</sup>	2	12. Jan. - Janv. 1944	2½	2,00	2,00	2,00	2,00	2,00	2,00	2,00	Réescompte <sup>1)</sup>
Rumänien <sup>1)</sup>	5	25. März - Mars 1948	7	5,00	5,00	5,00	5,00	4,00	5,14	5,48	Roumanie
Schweden ...	2½	9. Febr. - Févr. 1945	3	2,50	2,50	2,50	2,50	2,50	2,50	2,50	Suède
Rediskonto <sup>1)</sup>	2	9. Febr. - Févr. 1945	2½	2,00	2,00	2,00	2,00	2,00	2,00	2,00	Réescompte <sup>1)</sup>
Spanien .....	4	22. März - Mars 1949	4½	4,50	4,50	4,34	4,00	4,00	4,09	4,50	Espagne
Rediskonto <sup>1)</sup>	3,20	22. März - Mars 1949	3,60	3,60	3,60	3,47	3,20	3,20	3,27	3,60	Réescompte <sup>1)</sup>
Tschechoslowakei	2½	28. Okt. - Oct. 1945	3½	2,50	2,50	2,50	2,50	2,50	2,50	2,50	Tchécoslovaquie
Türkei .....	4	1. Juli - Juillet 1938	5½	4,00	4,00	4,00	4,00	4,00	4,00	4,00	Turquie
Ungarn .....	5	1. Nov. - Nov. 1947	7	5,00	5,00	5,00	5,00	4,88	6,67	5,00	Hongrie
Argentinien <sup>2)</sup>	3½	1. März - Mars 1936	.	3,50	3,50	3,50	3,50	3,50	3,50	3,50	Argentine <sup>2)</sup>
Bolivien .....	5	4. Febr. - Févr. 1948	6	5,00	5,00	5,00	5,00	6,00	6,00	5,09	Bolivie
Chile .....	6	13. Juni - Juin 1935	5½	6,00	6,00	6,00	6,00	6,00	6,00	6,00	Chili
Rediskonto <sup>1)</sup>	4½	13. Juni - Juin 1935	4	4,50	4,50	4,50	4,50	4,50	4,50	4,50	Réescompte <sup>1)</sup>
Costa-Rica ..	3	1. April - Avril 1939	5	3,00	3,00	3,00	3,00	3,00	3,00	3,00	Costa-Rica
Ecuador ....	7	8. Juni - Juin 1943	4	7,00	7,00	7,00	7,00	7,00	7,00	7,00	Equateur
Kanada .....	1½	8. Febr. - Févr. 1944	2½	1,50	1,50	1,50	1,50	1,50	1,50	1,50	Canada
Kolumbien ..	4	18. Juli - Juillet 1933	5	4,00	4,00	4,00	4,00	4,00	4,00	4,00	Colombie
Mexiko .....	4½	4. Juni - Juin 1942	4	4,50	4,50	4,50	4,50	4,50	4,50	4,50	Mexique
New York ...	1½	13. Aug. - Août 1948	1¼	1,25	1,50	1,50	1,50	0,84	1,00	1,34	New York
Peru .....	6	13. Nov. - Nov. 1947	4-6	6,00	6,00	6,00	6,00	4-6	5,13	6,00	Pérou
Salvador ....	4	15. Okt. - Oct. 1946	3	4,00	4,00	4,00	4,00	3,21	4,00	4,00	Salvador
Südafrika ...	3	2. Juni - Juin 1941	3,50	3,00	3,00	3,00	3,00	3,00	3,00	3,00	Afrique du Sud
Iran .....	5	23. Dez. - Déc. 1947	7	5,00	5,00	5,00	5,00	7,00	6,95	5,00	Iran
Japan .....	5,11	5. Juli - Juillet 1948	4,38	3,77	5,11	5,11	5,11	3,37	3,65	4,51	Japon
Indien .....	3	28. Nov. - Nov. 1935	3½	3,00	3,00	3,00	3,00	3,00	3,00	3,00	Inde
Australien <sup>3)</sup> .	4¼	1. Nov. - Nov. 1934	4½	4,25	4,25	4,25	4,25	4,25	4,25	4,25	Australie <sup>3)</sup>
Neuseeland ..	1½	26. Juli - Juillet 1941	2	1,50	1,50	1,50	1,50	1,50	1,50	1,50	Nouv. Zélande

1) Satz für Einreichungen von Banken. — Ce taux est appliqué aux remises des banques.

2) Satz für Papiere mit 90 Tagen Laufzeit und 2 Unterschriften. — Taux pour papiers d'une durée de 90 jours, munis de deux signatures.

3) Overdraft rate of the «Commonwealth Bank».

4) Taux d'escompte pour traites acceptées domiciliées en banque et warrants. En outre sont encore en vigueur depuis le 28 août 1947: 3% pour acceptations de banque préalablement visées par la B. N. B. et pour traites acceptées ou documentaires ainsi que 3¼, 4½ et 5% pour d'autres effets de change.

**Rendite und Index schweizerischer Obligationen**  
**Rendement et indice d'obligations suisses**

Jahresmittel und Datum  Moyenne annuelle et date	Durchschnittliche Rendite Rendement moyen 1)		Index Indice
	nach Fälligkeit d'après l'échéance	nach Kündbarkeit d'après la date de dénonciation	Kurswert in % des Nennwertes  la valeur boursière en % de la valeur nominale
1	2	3	4
1944	3,27	3,24	100,57
1945	3,29	3,27	100,45
1946	3,10	3,03	102,89
1947	3,17	3,11	101,70
1948	3,42	3,41	98,90
1948			
30. Jan. - Janv.	3,34	3,32	99,74
27. Febr. - Févr.	3,40	3,38	99,11
25. März - Mars	3,55	3,55	97,56
30. April - Avril	3,52	3,52	97,87
28. Mai - Mai	3,44	3,43	98,68
25. Juni - Juin	3,44	3,44	98,68
30. Juli - Juillet	3,42	3,41	98,85
27. Aug. - Août	3,36	3,34	99,52
24. Sept. - Sept.	3,35	3,33	99,58
29. Okt. - Oct.	3,41	3,39	99,06
26. Nov. - Nov.	3,40	3,38	99,11
31. Dez. - Déc.	3,32	3,29	99,98
1949			
14. Jan. - Janv.	3,23	3,17	100,79
28. " - "	3,20	3,13	101,27
11. Febr. - Févr.	3,20	3,13	101,30
25. " - "	3,17	3,10	101,54
11. März - Mars	3,11	3,02	102,22
25. " - "	3,05	2,94	102,87
1. April - Avril	2,99	2,87	103,48
8. " - "	2,96	2,83	103,86
14. " - "	2,97	2,84	103,76
22. " - "	2,97	2,83	103,85
29. " - "	2,93	2,78	104,27
6. Mai - Mai	2,86	2,69	105,00
13. " - "	2,87	2,70	104,96

Berücksichtigt sind 12 Anleihen des Bundes und der Bundesbahnen, mit einer Laufzeit von mindestens 5 Jahren. Rendite und Kurs werden mit dem am Jahresanfang ausstehenden Anleihebetrag gewogen.

Sont pris en considération: 12 emprunts de la Confédération et des Chemins de fer fédéraux d'une durée d'au moins 5 ans. Rendement et cours sont pondérés selon le montant des obligations en circulation au début de l'année.

1) Ohne Berücksichtigung der Couponsteuer.  
 Sans tenir compte de l'impôt sur les coupons.

**Zinssätze — Taux d'intérêt**

**A. Kassenobligationen — Bons de caisse**

Monatsende Fin de mois	12 Kantonalbanken 12 Banques cantonales				5 Grossbanken 5 Grandes banques	
	1946	1947	1948	1949	1948	1949
	2	3	4	5	6	7
1						
Jan. - Janv.	2,96	2,86	2,95	3,13	2,86	3,06
Febr. - Févr.	2,96	2,86	2,95	3,11	2,86	3,06
März - Mars	2,96	2,86	2,96	3,03	2,91	3,06
April - Avril	2,96	2,86	3,10	3,00	3,12	2,86
Mai - Mai	2,89	2,86	3,11		3,12	
Juni - Juin	2,87	2,86	3,13		3,12	
Juli - Juillet	2,87	2,86	3,13		3,12	
Aug. - Août	2,86	2,86	3,13		3,12	
Sept. - Sept.	2,86	2,86	3,14		3,12	
Okt. - Oct.	2,86	2,91	3,14		3,12	
Nov. - Nov.	2,86	2,91	3,14		3,12	
Dez. - Déc.	2,86	2,94	3,14		3,12	
Mittel	2,90	2,87	3,09		3,06	

**B. Spareinlagen — Dépôts d'épargne**

Monatsende Fin de mois	12 Kantonalbanken — 12 Banques cantonales					
	1944	1945	1946	1947	1948	1949
1	2	3	4	5	6	7
Jan. - Janv.	2,48	2,46	2,48	2,33	2,31	2,35
Febr. - Févr.	2,48	2,46	2,48	2,33	2,31	2,35
März - Mars	2,48	2,46	2,48	2,31	2,31	2,35
April - Avril	2,48	2,46	2,48	2,31	2,33	2,38
Mai - Mai	2,48	2,46	2,48	2,31	2,33	
Juni - Juin	2,48	2,46	2,48	2,31	2,33	
Juli - Juillet	2,48	2,46	2,42	2,31	2,33	
Aug. - Août	2,48	2,46	2,40	2,31	2,33	
Sept. - Sept.	2,48	2,46	2,37	2,31	2,33	
Okt. - Oct.	2,48	2,46	2,37	2,31	2,33	
Nov. - Nov.	2,48	2,46	2,37	2,31	2,33	
Dez. - Déc.	2,48	2,48	2,37	2,31	2,33	
Mittel	2,48	2,46	2,43	2,31	2,33	

**C. I. Hypotheken — Ires hypothèques**

Monatsende Fin de mois	12 Kantonalbanken — 12 Banques cantonales					
	1944	1945	1946	1947	1948	1949
1	2	3	4	5	6	7
Jan. - Janv.	3,76	3,76	3,72	3,55	3,55	3,67
Febr. - Févr.	3,76	3,76	3,72	3,55	3,55	3,67
März - Mars	3,76	3,74	3,72	3,55	3,57	3,67
April - Avril	3,76	3,72	3,72	3,55	3,63	3,67
Mai - Mai	3,76	3,72	3,72	3,55	3,64	
Juni - Juin	3,76	3,72	3,71	3,55	3,64	
Juli - Juillet	3,76	3,72	3,61	3,55	3,68	
Aug. - Août	3,76	3,72	3,59	3,55	3,68	
Sept. - Sept.	3,76	3,72	3,57	3,55	3,68	
Okt. - Oct.	3,76	3,72	3,57	3,55	3,68	
Nov. - Nov.	3,76	3,72	3,57	3,55	3,68	
Dez. - Déc.	3,76	3,72	3,57	3,55	3,68	
Mittel	3,76	3,73	3,65	3,55	3,64	



Schweizerischer Aktienindex — Indice suisse des actions

Kurswert in Prozenten des einbezahlten Kapitals — La valeur boursière en pour-cent du capital-actions versé

Datum	Banken Banques	Finanz- gesell- schaften Sociétés finan- cières	Versiche- rungs- gesell- schaften Soc. d'as- surances	Diverse Unter- nehmen Entre- prises diverses	Industrieaktien — Actions Industrielles						Gesamt- index Indice total	Date
					Kraft- werke Forces motrices	Chem. Industrie Industrie chimique	Metalle und Ma- schinen Métaux et machines	Lebens- mittel Denrées aliment- aires	Diverse Divers	Total (Kol. 6—10)		
Kotierungen	10	21	14	8	4	3	16	3	5	31	84	Cotations
Einbezahltes Kapital (in Millionen Franken)	489,6	396,1	117,9	52,6	70,0	130,0	271,9	78,7	69,6	620,2	1 676,2	Capital-ac- tions versé (en millions de francs)
1	2	3	4	5	6	7	8	9	10	11	12	13
Ende												Fin
1941	103,1	74,3	516,0	78,9	210,9	415,8	214,6	843,5	93,3	318,8	178,4	1941
1942	109,3	73,3	621,7	85,7	210,3	420,0	209,9	930,7	99,3	331,7	193,2	1942
1943	104,6	73,1	601,4	82,9	195,4	385,3	143,9	835,9	89,4	280,6	176,5	1943
1944	106,6	82,3	595,2	79,4	190,5	369,2	137,0	865,2	97,9	280,4	180,0	1944
1945	112,0	91,7	635,9	101,0	227,2	451,1	166,6	972,2	120,0	329,9	203,9	1945
1946	143,6	112,7	603,6	93,0	242,3	624,6	171,1	1004,5	154,8	357,4	234,8	1946
1948												1948
30. Jan. . .	154,0	111,3	583,3	83,8	248,2	584,4	200,9	1078,4	161,0	398,0	257,0	30 Janv.
27. Febr. . .	146,9	108,1	565,9	83,4	247,9	530,0	192,0	1061,0	153,9	379,8	246,5	27 Févr.
25. März . .	135,1	102,4	540,9	79,0	234,0	476,3	184,6	1021,8	143,7	357,7	231,9	25 Mars
30. April. . .	137,5	102,7	524,3	76,0	239,9	474,5	184,0	1062,9	146,1	363,2	233,5	30 Avril
28. Mai . . .	136,7	100,2	537,1	75,2	244,5	491,6	189,0	1056,7	152,3	369,2	235,7	28 Mai
25. Juni . . .	139,7	101,4	520,3	77,5	238,7	485,5	187,6	1058,2	150,9	366,8	235,2	25 Juin
30. Juli . . .	139,3	95,3	514,7	75,8	235,3	442,1	186,9	1068,1	148,7	359,7	231,4	30 Juillet
27. August . .	143,2	97,1	518,2	75,6	240,2	434,6	189,7	1073,8	149,3	359,0	233,4	27 Août
24. Sept. . . .	140,0	95,6	510,8	74,5	236,3	426,3	188,8	1091,0	141,3	357,8	231,1	24 Sept.
29. Okt. . . .	139,4	90,3	507,0	73,1	231,5	399,5	185,6	1071,1	141,4	347,6	225,5	29 Oct.
26. Nov. . . .	139,3	84,9	500,4	73,2	231,6	392,0	183,6	1064,4	123,2	341,0	221,6	26 Nov.
31. Dez. . . .	142,7	82,1	503,5	68,5	231,1	403,4	184,8	1074,9	125,7	345,6	223,6	31 Déc.
1949												1949
14. Jan. . . .	142,9	82,3	516,6	69,6	233,3	400,9	186,7	1082,2	122,9	346,7	227,4	14 Janv.
28. „ . . . .	144,0	85,8	531,5	68,4	232,0	392,2	185,3	1070,9	122,6	342,6	228,1	28 „
11. Febr. . . .	142,9	85,9	521,0	67,2	228,4	362,7	177,9	1036,0	119,0	324,6	221,1	11 Févr.
25. „ . . . .	139,0	85,5	509,3	69,9	228,6	353,5	173,7	987,3	114,6	314,2	215,3	25 „
11. März . . .	136,5	85,5	511,2	69,1	228,1	362,6	175,1	974,0	115,6	315,1	215,0	11 Mars
25. „ . . . .	137,7	82,0	525,7	70,4	229,0	361,4	172,3	957,7	115,3	311,6	213,8	25 „
1. April. . . .	138,0	82,4	526,4	69,1	230,4	362,0	171,8	952,0	114,7	310,9	213,8	1 Avril
8. „ . . . .	141,6	84,5	532,9	70,0	230,8	372,8	176,3	973,8	115,5	318,0	218,4	8 „
14. „ . . . .	142,3	86,4	535,9	70,0	233,3	374,8	179,0	997,8	116,2	323,0	221,1	14 „
22. „ . . . .	143,4	88,2	535,8	71,0	234,7	377,5	181,3	1021,1	115,2	327,6	223,8	22 „
29. „ . . . .	143,7	89,3	537,1	70,8	236,1	382,1	180,4	1023,8	116,6	328,8	224,7	29 „
6. Mai . . . .	145,2	91,1	548,0	72,8	238,7	403,3	183,6	1015,7	124,2	334,3	228,6	6 Mai
13. „ . . . .	145,2	94,4	556,1	73,5	240,1	389,9	183,4	1016,7	121,5	331,9	228,9	13 „

**Index ausländischer in der Schweiz kotierter Anleihen — Indice des emprunts étrangers cotés en Suisse**

In Prozenten des Emissionswertes — en pour-cent de la valeur d'émission

12

Datum	Französische Anleihen Emprunts français	Belgische Anleihen Emprunts belges	Skandinavische Anleihen Emprunts scandinaves	Deutsche Anleihen Emprunts allemands	Oesterreichische Anleihen Emprunts autrichiens	Übrige europ. Anleihen Autres emprunts européens	Ausser-europ. Anleihen Emprunts non européens	Gesamt-Index Indice total	Date
Anzahl am 26. April 1949	4	2	5	27	7	11	12	68	Nombre au 26 Avril 1949
Emissionswert in Millionen Franken	133,5	38,2	107,0	432,1	36,7	110,1	171,6	1 029,2	Valeur d'émission en millions de francs
1	2	3	4	5	6	7	8	9	10
23. Dez. 1944	47,13	63,17	62,74	30,57	26,25	17,61	62,88	40,21	23 Déc. 1944
22. Dez. 1945	59,67	90,45	86,91	21,18	39,99	22,45	67,17	44,30	22 Déc. 1945
24. Dez. 1946	43,67	100,70	92,85	18,39	31,05	17,09	69,92	42,51	24 Déc. 1946
24. Dez. 1947	40,41	97,97	91,12	16,72	30,40	20,93	61,12	39,09	24 Déc. 1947
1948									1948
24. April . . .	37,21	82,57	83,51	15,25	24,00	17,61	58,39	35,17	24 Avril
25. Mai . . . . .	37,30	82,14	80,54	15,23	24,04	18,19	57,42	34,82	25 Mai
25. Juni . . . . .	38,84	84,64	81,29	17,27	27,88.	18,56	55,76	35,88	25 Juin
24. Juli . . . . .	37,94	84,58	81,07	16,97	28,10	18,32	53,25	35,18	24 Juillet
25. August . . .	38,38	84,76	82,18	16,34	27,61	18,00	49,84	34,48	25 Août
25. September .	38,25	84,34	81,18	15,88	27,27	19,16	49,24	34,19	25 Septembre
25. Oktober . . .	36,73	82,70	80,54	15,27	26,09	19,27	43,39	32,63	25 Octobre
25. November .	37,01	81,90	81,84	15,97	26,03	18,22	39,51	32,29	25 Novembre
24. Dezember .	36,03	82,28	83,53	15,66	27,00	17,96	40,71	32,43	24 Décembre
1949									1949
25. Januar . . .	39,57	84,17	88,62	18,74	32,49	15,35	38,72	34,59	25 Janvier
25. Februar . .	40,61	84,57	87,73	20,52	34,13	15,83	37,94	35,38	25 Février
25. März . . . .	40,66	86,24	89,45	22,21	32,82	16,39	38,83	36,50	25 Mars
26. April . . . .	42,68	94,02	92,19	26,68	43,45	19,36	38,76	39,89	26 Avril

Es sind nur die seit 1922 in der Schweiz aufgelegten und kotierten wichtigen Anleihen (schweizerische Tranche) berücksichtigt. — Seuls les principaux emprunts émis et cotés en Suisse (tranche suisse) à partir de 1922 sont pris en considération.

**Obligationenrendite im Ausland — Rendement des obligations à l'étranger**

13 a

Jahres- und Monatsmittel	Belgien Belgique	Dänemark Danemark	Frankreich France		England Angleterre	Italien Italie	Schweden Suède	Vereinigte Staaten Etats-Unis	Kanada Canada	Moyenne annuelle et mensuelle
	4% Dette unifiée 1)	3½% Staatsanleihen 1)	Fonds d'Etat et Valeurs industrielles	3% Perpétuelle 1)	2½% Consols	3½% Fonds d'Etat	3% Staatsanleihen 1934	Treasury Bonds 2)	15 Year Bonds 3)	
1	2	3	4	5	6	7	8	9	10	11
1945	4,00	3,76	3,37	2,99	2,92	3,22	3,04	2,37	2,93	1945
1946	4,21	3,56	4,07	3,17	2,60	3,79	3,01	2,19	2,61	1946
1947	4,46	3,65	5,17	3,91	2,76	4,41	3,02	2,25	2,57	1947
1948	4,75	4,07	6,47	4,62	3,21	4,40	3,08	2,44	2,93	1948
1948										1948
April . . . . .	4,73	3,92	6,27	4,65	3,28	4,33	3,07	2,44	2,98	Avril
Mai . . . . .	4,74	3,94	6,45	4,69	3,25	4,29	3,07	2,42	2,92	Mai
Juni . . . . .	4,74	3,95	6,31	4,84	3,27	4,36	3,09	2,41	2,96	Juin
Juli . . . . .	4,78	4,06	6,35	4,44	3,28	4,39	3,09	2,44	2,94	Juillet
August . . . . .	4,79	4,06	6,29	4,26	3,26	4,39	3,09	2,45	2,98	Août
September . . .	4,78	4,12	6,43	4,67	3,22	4,40	3,09	2,45	2,95	Septembre
Oktober . . . .	4,76	4,26	6,65	4,57	3,18	4,47	3,09	2,45	2,97	Octobre
November . . .	4,73	4,36	6,77	4,66	3,16	4,51	3,10	2,44	2,93	Novembre
Dezember . . .	4,71	4,40	7,13	4,69	3,14	4,53	3,09	2,44	2,93	Décembre
1949										1949
Januar . . . . .	4,71	4,42	7,37	4,01	3,12	4,57	3,05	2,42	2,91	Janvier
Februar . . . .	4,69	4,44	7,39	3,95	3,09	4,58	3,01	2,39	2,90	Février
März . . . . .	4,66	4,47	7,67	4,74	3,11	4,52	3,01	2,38	2,88	Mars
April . . . . .	4,65	4,47	.	4,82	3,10	4,51	3,01	2,38	.	Avril

1) Monatsende. — Fin de mois.

2) Berücksichtigt sind alle „Treasury Bonds“, die frühestens nach 15 Jahren fällig oder kündbar sind. — Sont pris en considération tous les „Treasury Bonds“ échus ou dénonçables au plus tôt après 15 ans.

3) Monatsmitte. — Milieu du mois.

Obligationenrendite in den Niederlanden — Rendement des obligations aux Pays-Bas

13b

Monats- ende	Perpetuelle staat- liche Schuld- verschreibungen Dette perpétuelle		Rückzahlbare staatliche Schuldverschreibungen Emprunts d'Etat remboursables				Kommunal- und Provinzialobligationen Emprunts communaux et provinciaux		Pfandbriefe Lettres de gage		Privat- obligationen Entreprises privées		Fin de mois
	1948	1949	3 1/2 % 1937		3 1/4 % 1948		1948	1949	1948	1949	1948	1949	
			1948	1949	1948	1949							
1	2	3	4	5	6	7	8	9	10	11	12	13	14
Januar	3,08	3,10	3,11	3,16	.	3,27	2,96	3,08	3,25	3,37	3,17	3,12	Janvier
Februar	3,09	3,13	3,12	3,25	.	3,28	2,99	3,18	3,31	3,40	3,15	3,27	Février
März	3,09	3,15	3,10	3,29	.	3,29	2,95	3,27	3,31	3,46	3,18	3,17	Mars
April	3,06	3,13	3,08	3,21	.	3,28	3,05	3,19	3,24	3,43	3,11	3,19	Avril
Mai	3,07	3,12 <sup>1)</sup>	3,10	3,22 <sup>1)</sup>	3,26	3,28 <sup>1)</sup>	3,07	3,23 <sup>1)</sup>	3,26	3,34 <sup>1)</sup>	3,18	3,16 <sup>1)</sup>	Mai
Juni	3,09		3,09		3,25		3,13		3,38		3,22		Juin
Juli	3,10		3,15		3,27		3,15		3,41		3,26		Juillet
August	3,10		3,17		3,26		3,06		3,33		3,21		Août
Sept.	3,09		3,16		3,28		3,04		3,32		3,20		Sept.
Oktober	3,10		3,18		3,28		3,07		3,35		3,19		Octobre
Nov.	3,10		3,16		3,27		3,07		3,35		3,17		Nov.
Dez.	3,10		3,15		3,27		3,09		3,38		3,15		Déc.
Mittel	3,09		3,13		3,27		3,05		3,32		3,18		Moyenne

<sup>1)</sup> 11. Mai.

Industrieaktienindex des Auslandes — Indices des cours des actions industrielles à l'étranger

1. Halbjahr — 1<sup>er</sup> Semestre 1939 = 100

14

Jahres- und Monatsdurchschnitt und Monatsende bzw. Monatsanfang	Belgien Belgique <sup>1)</sup>	Kanada Canada	Dänemark Danemark	England Angleterre Investors' Chronicle	Frankreich France <sup>2)</sup>	Schweden Suède Affärs- världen	U. S. A. Stand. and Poor's Corp. <sup>3)</sup>	Moyenne annuelle et mensuelle et fin ou début du mois suivant
Aktien	.	76	21	96	122	46	354	Actions
1	2	3	4	5	6	7	8	9
1939	.	100	100	96	118	94	102	1939
1940	.	81	96	80	124	78	95	1940
1941	.	70	116	87	389	92	87	1941
1942	.	66	126	103	633	110	77	1942
1943	.	86	137	124	605	110	102	1943
1944	.	86	147	136	625	119	110	1944
1945	.	103	133	147	694	134	133	1945
1946	268	119	135	163	897	142	155	1946
1947	187	109	136	166	1 122	148	138	1947
1948	152	116	136	149	1 172	131	139	1948
Januar . . 1948	149	112	137	164	1 178	138	135	Janvier 1948
Februar . . "	170	105	137	143	1 127	135	129	Février "
März . . . "	174	105	135	149	1 141	133	130	Mars "
April . . . "	162	113	135	154	1 124	135	139	Avril "
Mai . . . . "	159	121	136	154	1 070	133	144	Mai "
Juni . . . . "	151	124	136	144	1 037	129	151	Juin "
Juli . . . . "	148	121	138	143	1 166	133	147	Juillet "
August . . "	142	117	141	144	1 159	131	141	Août "
September . "	140	117	139	145	1 262	129	140	Septembre "
Oktober . . "	146	121	136	149	1 334	126	141	Octobre "
November . "	140	123	134	152	1 235	128	135	Novembre "
Dezember . "	137	121	127	150	1 229	127	134	Décembre "
Januar . . 1949	145	119	128	153	1 184	130	136	Janvier 1949
Februar . . "	155	112	128	149	1 108	131	132	Février "
März . . . . "	153	.	126	138	1 028	129	.	Mars "
April . . . . "	.	.	.	.	.	.	.	Avril "

<sup>1)</sup> Basis 1936/38 = 100. — Base 1936/38 = 100.

<sup>2)</sup> Basis Dezember 1938 = 100. — Base Décembre 1938 = 100.

<sup>3)</sup> Wöchentlicher Tagesdurchschnitt. — Moyenne d'un jour par semaine.

Börsenumsätze — Mouvements des bourses

15

A. Anzahl der bezahlten Kurse — Total des cours cotés

Monat	Basel			Genève			Zürich			Mois
	1947	1948	1949	1947	1948	1949	1947	1948	1949	
1	2	3	4	5	6	7	8	9	10	11
Januar ..	2 298	2 063	1 483	3 604	3 464	2 922	5 817	5 344	4 261	Janvier
Februar .	1 882	1 674	1 499	3 229	3 069	3 004	4 930	4 357	4 340	Février
März ....	1 851	1 807	1 811	3 188	3 230	3 270	4 496	4 968	4 956	Mars
April ....	1 851	1 934	2 392	3 160	3 656	2 979	4 265	5 091	5 266	Avril
Mai .....	1 763	1 445		3 380	3 188		4 813	4 208		Mai
Juni .....	1 779	1 758		3 333	3 366		4 313	4 432		Juin
Juli .....	1 844	1 500		3 295	3 064		4 618	4 272		Juillet
August ..	1 335	1 376		2 684	2 657		3 691	3 757		Août
Sept. ....	2 123	1 565		3 153	2 825		5 087	4 412		Sept.
Oktober .	2 399	1 595		4 076	3 042		6 016	4 252		Octobre
Nov. ....	1 593	1 743		3 157	3 010		4 564	4 470		Nov.
Dez. ....	1 666	1 666		3 738	3 073		5 024	4 410		Déc.
Jahr ....	22 384	20 126	.	39 997	37 644	.	57 634	53 973	.	Année
Jan.-April	7 882	7 478	7 185	13 181	13 419	12 175	19 508	19 760	18 823	Janv.-Avril

B. Umsatz in Millionen Franken — Mouvement en millions de francs

Monat	Basel <sup>1)</sup>					Zürich <sup>1)</sup>					Mois
	1945	1946	1947	1948	1949	1945	1946	1947	1948	1949	
12	13	14	15	16	17	18	19	20	21	22	23
Januar ..	30,7	74,8	110,8	98,0	71,8	210,5	311,3	390,1	327,6	282,5	Janvier
Februar .	25,3	77,2	78,1	94,7	100,8	206,1	363,1	278,4	462,9	232,8	Février
März ....	25,5	67,5	101,8	88,5	72,9	150,3	402,0	296,7	339,3	278,7	Mars
April ....	34,6	86,0	101,0	89,6	94,3	185,8	350,5	295,6	397,6	298,8	Avril
Mai .....	40,2	81,5	120,8	164,3		236,8	383,8	324,7	300,3		Mai
Juni .....	59,2	82,6	126,0	92,3		299,3	345,2	310,9	291,8		Juin
Juli .....	58,2	65,7	112,8	105,4		225,4	307,1	312,3	265,5		Juillet
August ..	72,5	72,4	64,8	50,9		229,1	266,3	235,9	261,1		Août
Sept. ....	72,9	80,0	183,0	82,1		328,2	286,7	368,7	257,8		Sept.
Oktober .	101,6	71,4	147,3	93,9		308,4	288,6	402,2	278,5		Octobre
Nov. ....	90,1	75,5	91,1	74,9		300,2	317,2	274,2	276,8		Nov.
Dez. ....	65,9	115,9	74,3	76,2		305,4	337,7	257,5	248,3		Déc.
Jahr ....	676,7	950,5	1 311,2	1 110,8		2 985,6	3 959,5	3 747,2	3 707,5		Année
Jan.-April	116,1	305,5	391,5	370,8	339,8	752,5	1 426,0	1 260,8	1 527,4	1 092,8	Janv.-Avril

<sup>1)</sup> Mit Einschluss der ausserbörslichen Abschlüsse. — Transactions hors bourses y comprises.

Wertschriften-Clearing für Kassageschäfte — Clearing des titres pour opérations au comptant  
in Tausend Franken — en milliers de francs

16

Monat	Basel						Zürich						Mois
	Betrag der Einreichungen Montant des titres présentés			davon kompensiert dont compensés			Betrag der Einreichungen Montant des titres présentés			davon kompensiert dont compensés			
	1947	1948	1949	1947	1948	1949	1947	1948	1949	1947	1948	1949	
1	2	3	4	5	6	7	8	9	10	11	12	13	14
Januar .	18 295	15 009	9 997	10 974	8 276	4 692	68 619	67 641	51 122	43 637	48 145	32 259	Janvier
Februar	16 000	13 857	11 207	9 151	8 351	5 967	58 804	63 742	50 925	40 376	41 671	35 205	Février
März ..	15 141	15 954	10 971	8 760	8 769	6 510	55 203	59 558	59 477	36 459	41 008	40 252	Mars
April ..	16 036	14 103	14 323	9 002	8 354	8 949	44 192	66 919	52 182	31 120	46 743	38 154	Avril
Mai ...	25 219	10 121		13 606	5 357		55 926	46 838		39 180	33 361		Mai
Juni ..	18 009	12 680		10 174	7 161		61 325	52 617		43 928	38 616		Juin
Juli ..	17 451	10 184		10 048	5 166		65 764	46 207		42 503	34 184		Juillet
August .	9 477	8 145		4 620	4 246		42 474	44 526		26 247	30 976		Août
Sept. .	21 455	10 462		11 610	5 781		62 914	45 911		42 367	33 908		Sept.
Oktober	25 234	9 030		14 623	4 968		88 543	45 148		60 596	32 943		Octobre
Nov. .	15 168	11 697		7 913	6 393		54 695	49 274		39 757	34 094		Nov.
Dez. .	11 881	9 703		6 335	6 034		56 552	50 529		41 494	33 998		Déc.
Jahr ..	209 366	140 945	.	116 816	78 856	.	715 011	638 910	.	487 664	449 647	.	Année
Jan.-April	65 472	58 923	46 498	37 887	33 750	26 118	226 818	257 860	213 706	151 592	177 567	145 870	Janv.-Avril

**Währungsparitäten der Mitglieder des Internationalen Währungsfonds**  
**Parités monétaires des pays membres du Fonds monétaire international**

Die Kolonnen 3 und 4 enthalten die am 19. Dezember 1946 vom Internationalen Währungsfonds bekanntgegebenen Anfangsparitäten. Da die Schweiz weder dem Fonds angehört noch seit dem Bundesratsbeschluss vom 27. September 1936 ihre Währung gesetzlich auf ein bestimmtes Goldgewicht festgelegt hat, handelt es sich bei den Kolonnen 5 und 6 nicht um eigentliche Paritäten. Die Zahlen wurden auf Grund eines Goldgehaltes des Schweizerfrankens von 0,2032258 Gramm Feingold errechnet, was einer Abwertung um 30 % des im Münzgesetz von 1931 festgesetzten Goldgehaltes von 0,29032... Gramm entspricht.

Les colonnes 3 et 4 contiennent les parités initiales publiées le 19 décembre 1946 par le Fonds monétaire international. Comme la Suisse n'est pas membre de cet organisme et que depuis l'arrêté du Conseil fédéral du 27 septembre 1936 sa monnaie n'est plus légalement définie par un poids d'or déterminé, les chiffres des colonnes 5 et 6 ne représentent pas des parités proprement dites. Ils ont été calculés sur la base d'une teneur or du franc suisse de 0,2032258 grammes de fin, correspondant à une dévaluation de 30 % en comparaison de la teneur or de 0,29032... grammes attribuée au franc suisse par la loi monétaire de 1931.

Land	Währungseinheit Unité monétaire	Paritätswert in — Parités calculées en				Pays
		Gold — or	U.S.-Dollars	Schweizerfranken francs suisses		
		Gramm Feingold je Währungs- einheit  Poids de l'unité mo- nétaire en grammes d'or fin	Währungs- einheiten für 1 U. S.-Dollar  Unités moné- taires pour 1 U. S. dollar	Währungs- einheiten für 100 Schweizer- franken  Unités moné- taires pour 100 francs suisses	Schweizer- franken für 100 Wäh- rungseinheiten  Francs suisses pour 100 unités monétaires	
1	2	3	4	5	6	7
Ägypten .....	Pfund — livre	3.672 88	0.241 955	5.533	18.072 90 <sup>5)</sup>	Egypte
Äthiopien .....	Dollar	0.357 690	2.484 47	56.816	176.006	Ethiopie
Australien <sup>1)</sup> ....	Pfund — livre	2.865 07	0.310 174	7.093	14.097 96 <sup>5)</sup>	Australie <sup>1)</sup>
Belgien .....	Franken — franc	0.020 276 5	43.827 5	1 002.273	9.977	Belgique
Bolivien .....	Boliviano	0.021 158 8	42.000 0	960.479	10.411	Bolivie
Brasilien <sup>1)</sup> ....	Cruzeiro	0.048 036 3	18.500 0	423.067	23.637	Brésil <sup>1)</sup>
Chile .....	Peso	0.028 666 8	31.000 0	708.924	14.106	Chili
Costa Rica .....	Colon	0.158 267	5.615 00	128.407	77.877	Costa-Rica
Dänemark .....	Krone — couronne	0.185 178	4.799 01	109.746	91.119	Danemark
Domin. Republik <sup>1)</sup>	Peso	0.888 671	1.000 00	22.868	4.372 83 <sup>5)</sup>	Rép. Dominicaine <sup>1)</sup>
Equador .....	Sucre	0.065 827 5	13.500 0	308.725	32.391	Equateur
Frankreich <sup>2)</sup> ....	Franken — franc	.	.	.	.	France <sup>2)</sup>
Großbritannien ..	Pfund Sterling — livre sterling	3.581 34	0.248 139 <sup>4)</sup>	5.675	17.622 47 <sup>5)</sup>	Grande-Bretagne
Guatemala .....	Quetzal	0.888 671	1.000 00	22.869	4.372 83 <sup>5)</sup>	Guatemala
Honduras .....	Lempira	0.444 335	2.000 00	45.737	218.641	Honduras
Indien .....	Rupie — roupie	0.268 601	3.308 52	75.661	132.169	Indes
Irak .....	Dinar	3.581 34	0.248 139	5.675	17.622 47 <sup>5)</sup>	Irak
Iran .....	Rial	0.027 555 7	32.250 0	737.509	13.559	Iran
Island .....	Krone — couronne	0.136 954	6.488 85	148.390	67.390	Islande
Kanada .....	Dollar	0.888 671	1.000 00	22.868	4.372 83 <sup>5)</sup>	Canada
Kolumbien <sup>3)</sup> ....	Peso	0.455 733	1.949 98	44.593	224.250	Kolumbie <sup>3)</sup>
Kuba .....	Peso	0.888 671	1.000 00	22.869	4.372 83 <sup>5)</sup>	Cuba
Libanon <sup>1)</sup> .....	Pfund — livre	0.405 512	2.191 48	50.116	199.538	Liban <sup>1)</sup>
Luxemburg .....	Franken — franc	0.020 276 5	43.827 5	1 002.273	9.977	Luxembourg
Mexiko .....	Peso	0.183 042	4.855 00	111.027	90.068	Mexique
Nicaragua .....	Cordoba	0.177 734	5.000 00	114.343	87.456	Nicaragua
Niederlande .....	Gulden — florin	0.334 987	2.652 85	60.667	164.835	Pays-Bas
Norwegen .....	Krone — couronne	0.179 067	4.962 78	113.491	88.112	Norvège
Panama .....	Balboa	0.888 671	1.000 00	22.868	4.372 83 <sup>5)</sup>	Panama
Paraguay .....	Guarani	0.287 595	3.090 00	70.664	141.515	Paraguay
Peru .....	Sol	0.136 719	6.500 00	148.645	67.274	Pérou
Philippinen.....	Peso	0.444 335	2.000 00	45.737	218.641	Philippines
Salvador.....	Colon	0.355 468	2.500 00	57.171	174.913	Salvador
Südafrik. Union .	Pfund — livre	3.581 34	0.248 139 <sup>4)</sup>	5.675	17.622 47 <sup>5)</sup>	Union Sudafric.
Syrien <sup>1)</sup> .....	Pfund — livre	0.405 512	2.191 48	50.116	199.538	Syrie <sup>1)</sup>
Tschechoslowakei	Krone — couronne	0.017 773 4	50.000 0	1 143.427	8.746	Tschécoslovaquie
Türkei <sup>1)</sup> .....	Pfund — livre	0.317 382	2.800 00	64.032	156.172	Turquie <sup>1)</sup>
Venezuela <sup>1)</sup> .....	Bolivar	0.265 275	3.350 00	76.609	130.532	Vénézuéla <sup>1)</sup>
U. S. A. ....	Dollar	0.888 671	1.000 00	22.868	4.372 83 <sup>5)</sup>	U. S. A.

<sup>1)</sup> Die Paritäten für Venezuela, Türkei, Libanon, Syrien, Australien, Dominik. Republik und Brasilien sind der ursprünglichen Liste beigefügt worden. — Les parités établies pour le Vénézuéla, la Turquie, le Liban, la Syrie, l'Australie, la République Dominicaine et le Brésil ont été ajoutées au tableau original.

<sup>2)</sup> Du 18 décembre 1946 au 26 janvier 1948 le poids d'or du franc français a été de 0,00746113 grammes d'or fin. La nouvelle parité du franc français, après sa dévaluation du 26 janvier 1948, n'a pas été acceptée par le Fonds monétaire international.

<sup>3)</sup> Du 18 décembre 1946 au 17 décembre 1948 le poids d'or du peso colombien a été de 0,507816 grammes d'or fin.

<sup>4)</sup> Oder — ou <sup>5)</sup> Für 1 Währungseinheit. — Pour 1 unité monétaire.

Neue Kursfestsetzungen

18

Länder		Datum	Kurse		
1	2	3	4	5	
Belgien – Belgique	Dänemark – Danemark	19. 11. 1945	100 b. Fr. = 10,950 Kr.	1 cr. = 9,133 fr. b.	
	Niederlande – Pays-Bas	21. 10. 1943	100 b. Fr. = 6,053 fl.	1 fl. = 16,520 fr. b.	
	Norwegen – Norvège	23. 10. 1945	100 b. Fr. = 11,324 Kr.	1 cr. = 8,831 fr. b.	
	Polen – Pologne	1. 9. 1946	100 b. Fr. = 230,5 Zl.	100 zl. = 43,38 fr. b.	
	Portugal	7. 1. 1945	100 b. Fr. = 56,617 Esc.	100 esc. = 176,625 fr. b.	
	Schweden – Suède	13. 7. 1946	100 b. Fr. = 8,201 Kr.	1 cr. = 12,193 fr. b.	
	Tschechoslowakei – Tchécoslovaquie	3. 4. 1946	100 b. Fr. = 114,084 Kč.	100 Kč. = 87,655 fr. b.	
	England – Angleterre	Belgien – Belgique	5. 10. 1944	1 £ = 176,625 Fr.	100 fr. b. = 0,5662 £
Dänemark – Danemark		16. 8. 1945	1 £ = 19,34 Kr.	100 cr. = 5,17 £	
Griechenland – Grèce		25. 1. 1946	1 £ = 20000 Dr.	1000 dr. = 0,050 £	
Niederlande – Pays-Bas		7. 9. 1945	1 £ = 10,691 fl.	100 fl. = 9,354 £	
Norwegen – Norvège		8. 11. 1945	1 £ = 20 Kr.	100 cr. = 5 £	
Polen – Pologne		1. 12. 1947	1 £ = 1600 Zl.	1000 zl. = 0,625 £	
Portugal		16. 4. 1946	1 £ = 100 Esc.	100 esc. = 1 £	
Rumänien – Roumanie		1. 9. 1947	1 £ = 605,25 Lei	100 lei = 0,1652 £	
Schweden – Suède		13. 7. 1946	1 £ = 14,48 Kr.	100 cr. = 6,906 £	
Spanien – Espagne		8. 4. 1947	1 £ = 44 Ptas.	100 pes. = 2,2727 £	
Tschechoslowakei – Tchécoslovaquie		1. 11. 1945	1 £ = 201,5 Kč.	100 Kč. = 0,49 £	
Ungarn – Hongrie		31. 8. 1946	1 £ = 47,31 frt.	100 frt. = 2,114 £	
Aegypten – Egypte		7. 1947	1 £ = 97,5 Pstr.	100 pstrs. = 1,0256 £	
Finnland – Finlande	England – Angleterre	16. 10. 1945	100 Mk. = 0,1828 £	1 £ = 547 mk.	
	Schweden – Suède	13. 7. 1946	100 Mk. = 2,6533 Kr.	1 cr. = 37,688 mk.	
	U. S. A.	16. 10. 1945	100 Mk. = 0,7353 \$	1 \$ = 136 mk.	
Frankreich – France	Aegypten – Egypte	27. 4. 1949	1000 fr. Fr. = 0,88928 £	1 £ = 1 124,5 ffr.	
	Australien – Australie	27. 4. 1949	100 fr. Fr. = 0,114 £	1 £ = 876,5 ffr.	
	Belgien – Belgique	27. 4. 1949	100 fr. Fr. = 16,107 b. Fr.	100 fr. b. = 620,833 ffr.	
	Dänemark – Danemark	27. 4. 1949	100 fr. Fr. = 1,7636 Kr.	1 cr. = 56,70 ffr.	
	England – Angleterre	27. 4. 1949	1000 fr. Fr. = 0,9115 £	1 £ = 1 097 ffr.	
	Jugoslawien – Yougoslavie	27. 4. 1949	100 fr. Fr. = 18,382 Din.	100 din. = 544 ffr.	
	Kanada – Canada	27. 4. 1949	100 fr. Fr. = 0,3675 kan.\$	1 \$ can. = 272,096 ffr.	
	Niederlande – Pays-Bas	27. 4. 1949	100 fr. Fr. = 0,9750 hfl.	1 fl. = 102,56 ffr.	
	Norwegen – Norvège	27. 4. 1949	100 fr. Fr. = 1,8238 Kr.	1 cr. = 54,83 ffr.	
	Portugal	26. 1. 1948	100 fr. Fr. = 11,628 Esc.	1 esc. = 8,60 ffr.	
	Schweden – Suède	27. 4. 1949	100 fr. Fr. = 1,3210 Kr.	1 cr. = 75,70 ffr.	
	Tschechoslowakei – Tchécoslovaquie	27. 4. 1949	100 fr. Fr. = 18,382 Kč.	100 Kč. = 544 ffr.	
	U. S. A.	26. 1. 1948	100 fr. Fr. = 0,4664 \$	1 \$ = 214,39 ffr.	

Durch staatliche Vereinbarungen in Finanz- und Währungsabkommen sowie durch Regierungen und Notenbanken.

Die Übersicht erhebt nicht Anspruch auf Vollständigkeit; ferner kann eine Gewähr für die Kurse nicht übernommen werden, obwohl sie meist amtlichen Quellen entnommen sind.

1) Berechnet auf Grund der festen Relation 1 £ = 4,03 \$.

Nouvelles fixations de cours

18

Pays		Date	Cours		
1	2	3	4	5	
Italien - Italie	England - Angleterre	2. 5. 1949	1000 L. = 0,4315 £	1 £ = 2 317,25 l. it.	
	Frankreich - France	2. 5. 1949	100 L. = 55,56 fr. Fr.	1 ffr. = 1,80 l. it.	
	Portugal	2. 5. 1949	100 L. = 4,316 Esc.	1 esc. = 23,17 l. it.	
	U. S. A.	2. 5. 1949	1000 L. = 1,739 \$	1 \$ = 575 l. it.	
Niederlande - Pays-Bas	Dänemark - Danemark	6. 3. 1946	1 fl. = 1,809 Kr.	100 cr. = 55,28 fl.	
	Jugoslawien - Yougoslavie	8. 1946	1 fl. = 18,868 Din.	100 din. = 5,30 fl.	
	Norwegen - Norvège	11. 1945	1 fl. = 1,870 Kr.	100 cr. = 53,45 fl.	
	Portugal	20. 5. 1946	1 fl. = 9,354 Esc.	100 esc. = 10,69 fl.	
	Spanien - Espagne	1. 2. 1946	1 fl. = 4,15 Ptas.	100 pes. = 24,10 fl.	
Oesterreich - Autriche	England - Angleterre	15. 12. 1947	100 Sch. = 2,48 £	1 £ = 40,30 sch.	
	Tschechoslowakei - Tchécoslovaquie	15. 12. 1947	1 Sch. = 5 Kč	100 Kč = 20 sch.	
	U. S. A.	15. 12. 1947	100 Sch. = 10 \$	1 \$ = 10 sch.	
Russland - Russie	England - Angleterre	15. 3. 1946	100 Rbl. = 4,68 £	1 £ = 21,36 rbl.	
	Schweden - Suède	16. 8. 1946	100 Rbl. = 67,93 Kr.	100 cr. = 147,22 rbl.	
	U. S. A.	15. 3. 1946	100 Rbl. = 18,87 \$	1 \$ = 5,30 rbl.	
Schweden - Suède	Niederlande - Pays-Bas	13. 7. 1946	100 Kr. = 73,82 fl.	100 fl. = 135,46 cr.	
	Norwegen - Norvège	13. 7. 1946	100 s. Kr. = 138,11 n. Kr.	100 cr. n. = 72,41 cr. s.	
	Ungarn - Hongrie	14. 8. 1946	1 Kr. = 3,26 frt.	100 frt. = 30,63 cr.	
	Dänemark - Danemark	3. 4. 1947	100 s. Kr. = 133,75 d. Kr.	100 cr. d. = 74,78 cr. s.	
Spanien - Espagne	Frankreich } clearing	18. 10. 1948	1 Ptas. = 24,90 fr. Fr.	100 ffr. = 4,016 pes.	
	- France } transferts	18. 10. 1948	1 Ptas. = 16,60 fr. Fr.	100 ffr. = 6,024 pes.	
Tschechoslowakei - Tchécoslovaquie	Niederlande - Pays-Bas	13. 1. 1946	100 Kč. = 5,306 fl.	1 fl. = 18,8475 Kč.	
	Norwegen - Norvège	12. 1945	100 Kč. = 9,925 n. Kr.	1 cr. n. = 10,075 Kč.	
Vereinigte Staaten von Amerika - Etats-Unis d'Amérique	Belgien - Belgique <sup>1)</sup>	5. 10. 1944	1 \$ = 43,8275 Fr.	100 fr. b. = 2,2816 \$	
	Griechenland - Grèce	25. 1. 1946	1 \$ = 5000 Dr.	1000 dr. = 0,20 \$	
	Japan - Japon	25. 4. 1949	1 \$ = 360 Yen	1000 yens = 2,777 \$	
	Niederlande - Pays-Bas <sup>1)</sup>	7. 9. 1945	1 \$ = 2,653 fl.	100 fl. = 37,693 \$	
	Norwegen - Norvège <sup>1)</sup>	8. 11. 1945	1 \$ = 4,97 Kr.	100 cr. = 20,161 \$	
	Polen - Pologne	1. 12. 1947	1 \$ = 400 Zl.	1000 zl. = 2,5 \$	
	Rumänien - Roumanie	16. 8. 1947	1 \$ = 150 Lei	100 lei = 0,6666 \$	
	Tschechoslowakei - Tchécoslovaquie	21. 10. 1945	1 \$ = 50 Kč.	100 Kč. = 2 \$	
	Türkei - Turquie	9. 9. 1946	1 \$ = 2,80 Ltq.	100 Ltq. = 35,714 \$	
Ungarn - Hongrie	14. 8. 1946	1 \$ = 11,739 frt.	100 frt. = 8,519 \$		

Par conventions entre Etats dans des accords financiers et monétaires, ainsi que par décision des gouvernements et des banques d'émission. Ce tableau ne prétend pas être complet. Bien que la plupart de ces cours proviennent de sources officielles, ils sont publiés sous toutes réserves.

<sup>1)</sup> Cours établis sur la base du rapport fixe de 1 £ = 4,03 \$.

## Devisenkurse in der Schweiz (Geldkurse) — Cours des devises en Suisse (cours de la demande)

19a

Datum	New York \$ 1.—	London Londres £ 1.—	Paris Fr. 100.—		Brüssel Bruxelles Fr. 100.—	Amsterdam fl. 100.—	Stockholm Kr. 100.—	Lissabon Lisbonne Esc. 100.— <sup>2)</sup>	Montreal \$ 1.— <sup>3)</sup>	Buenos-Aires P. Peso 100.— <sup>4)</sup>	Date
			Cours officiel	Marché libre <sup>1)</sup>							
April — Avril 1949											
1	4,28	17,34	2,00	1,245	9,84 <sup>1/2</sup>	162,00	119,50	17,35	4,013	88,00	1
2	4,28	17,34	2,00	.	9,84 <sup>1/2</sup>	162,00	119,50	17,35	.	88,00	2
3											3
4	4,28	17,34	2,00	1,244	9,84 <sup>1/2</sup>	162,00	119,50	17,35	4,010	88,00	4
5	4,28	17,34	2,00	1,245	9,84 <sup>1/2</sup>	162,00	119,50	17,35	4,002	88,00	5
6	4,28	17,34	2,00	1,245	9,84 <sup>1/2</sup>	162,00	119,50	17,35	3,999	88,00	6
7	4,28	17,34	2,00	1,244	9,84 <sup>1/2</sup>	162,00	119,50	17,35	4,002	88,00	7
8	4,28	17,34	2,00	1,244	9,84 <sup>1/2</sup>	162,00	119,50	17,35	4,002	88,00	8
9	4,28	17,34	2,00	.	9,84 <sup>1/2</sup>	162,00	119,50	17,35	.	88,00	9
10											10
11	4,28	17,34	2,00	1,244	9,84 <sup>1/2</sup>	162,00	119,50	17,35	4,002	88,00	11
12	4,28	17,34	2,00	1,242	9,84 <sup>1/2</sup>	162,00	119,50	17,35	4,004	88,00	12
13	4,28	17,34	2,00	1,242	9,84 <sup>1/2</sup>	162,00	119,50	17,35	3,997	88,00	13
14	4,28	17,34	2,00	1,241	9,84 <sup>1/2</sup>	162,00	119,50	17,35	3,999	88,00	14
15											15
16											16
17											17
18											18
19	4,28	17,34	2,00	1,242	9,84 <sup>1/2</sup>	162,00	119,50	17,35	3,999	88,00	19
20	4,28	17,34	2,00	1,238	9,84 <sup>1/2</sup>	162,00	119,50	17,35	4,002	88,00	20
21	4,28	17,34	2,00	1,240	9,84 <sup>1/2</sup>	162,00	119,50	17,35	4,013	88,00	21
22	4,28	17,34	2,00	1,234	9,84 <sup>1/2</sup>	162,00	119,50	17,35	4,004	88,00	22
23	4,28	17,34	2,00	.	9,84 <sup>1/2</sup>	162,00	119,50	17,35	.	88,00	23
24											24
25	4,28	17,34	2,00	1,229	9,84 <sup>1/2</sup>	162,00	119,50	17,35	4,004	88,00	25
26	4,28	17,34	2,00	1,196	9,84 <sup>1/2</sup>	162,00	119,50	17,35	4,013	88,00	26
27	4,28	17,34	2,00	1,198	9,84 <sup>1/2</sup>	162,00	119,50	17,35	4,023	88,00	27
28	4,28	17,34	2,00	1,198	9,84 <sup>1/2</sup>	162,00	119,50	17,35	4,034	88,00	28
29	4,28	17,34	2,00	1,198	9,84 <sup>1/2</sup>	162,00	119,50	17,35	4,034	88,00	29
30	4,28	17,34	2,00	.	9,84 <sup>1/2</sup>	162,00	119,50	17,35	.	88,00	30
Monatsdurchschnitte — Moyennes mensuelles											
1948											1948
April .	4,28	17,34	2,00	1,325	9,84 <sup>1/2</sup>	162,00	119,65	17,35	3,878	104,00	Avril
Mai ..	4,28	17,34	2,00	1,316	9,84 <sup>1/2</sup>	162,00	119,51	17,35	3,951	104,00	Mai
Juni ..	4,28	17,34	2,00	1,308	9,84 <sup>1/2</sup>	162,00	119,50	17,35	3,990	100,31	Juin
Juli ..	4,28	17,34	2,00	1,301	9,84 <sup>1/2</sup>	162,00	119,50	17,35	3,971	88,00	Juillet
August	4,28	17,34	2,00	1,286	9,84 <sup>1/2</sup>	162,00	119,50	17,35	3,968	88,00	Août
Sept. .	4,28	17,34	2,00	1,260	9,84 <sup>1/2</sup>	162,00	119,50	17,35	3,946	88,00	Sept.
Okt. .	4,28	17,34	2,00	1,244	9,84 <sup>1/2</sup>	162,00	119,50	17,35	3,977	88,00	Oct.
Nov. .	4,28	17,34	2,00	1,249	9,84 <sup>1/2</sup>	162,00	119,50	17,35	3,953	88,00	Nov.
Dez. .	4,28	17,34	2,00	1,258	9,84 <sup>1/2</sup>	162,00	119,50	17,35	3,948	88,00	Déc.
1949											1949
Januar	4,28	17,34	2,00	1,254	9,84 <sup>1/2</sup>	162,00	119,50	17,35	3,956	88,00	Janv.
Febr. .	4,28	17,34	2,00	1,251	9,84 <sup>1/2</sup>	162,00	119,50	17,35	3,967	88,00	Févr.
März .	4,28	17,34	2,00	1,249	9,84 <sup>1/2</sup>	162,00	119,50	17,35	3,991	88,00	Mars
April .	4,28	17,34	2,00	1,232	9,84 <sup>1/2</sup>	162,00	119,50	17,35	4,008	88,00	Avril
Jahresdurchschnitte — Moyennes annuelles											
1944	4,29	17,313	6,93	—	13,90	230,00	102,64	17,177	3,842	97,00	1944
1945	4,29	17,307	8,33	—	9,85	162,00	102,62	17,339	3,881	97,39	1945
1946	4,28	17,350	3,60 <sup>1/2</sup>	—	9,84 <sup>1/2</sup>	162,00	110,39	17,425	3,995	105,16	1946
1947	4,28	17,340	3,60 <sup>1/2</sup>	—	9,84 <sup>1/2</sup>	162,00	119,58	17,364	3,922	103,54	1947
1948	4,28	17,340	2,105	1,283	9,84 <sup>1/2</sup>	162,00	119,54	17,350	3,926	95,50	1948
Viele Kurse sind nur nominell. Paritäten s. Tabellen 17 und 18. — De nombreux cours n'ont qu'un caractère nominal. Pour les parités, voir tableaux 17 et 18.											
1) Umgerechnet nach dem Kurs des Schweizerfrankens in Paris. — Calculé d'après le cours du franc suisse à Paris.											
2) Offizieller Briefkurs. — Cours officiel de l'offre.											
3) Über New York errechnet. — Calculé d'après le cours de New York.											
4) Seit 24. Juni 1948 nomineller Kurs. — Dès le 24 juin 1948 cours nominal.											



Devisenkurse in der Schweiz (Geldkurse) — Cours des devises en Suisse (cours de la demande)

19b

Datum	Madrid (Brief-offre) Pes. 100.—		Oslo Kr. 100.—		Prag — Prague Kr. 100.—		Istanbul (Brief-offre) 1 £ turque		Rio de Janeiro Cruz. 100.—		Date
	1948	1949	1948	1949	1948	1949	1948	1949	1948	1949	
1	2	3	4	5	6	7	8	9	10	11	12
15. Januar . .	39,75	39,75	86,39	86,39	8,57 <sup>1</sup> / <sub>2</sub>	8,57 <sup>1</sup> / <sub>2</sub>	1,55	1,55	21,00	21,00	15 Janvier
31. „ . . .	39,75	39,75	86,39	86,39	8,57 <sup>1</sup> / <sub>2</sub>	8,57 <sup>1</sup> / <sub>2</sub>	1,55	1,55	21,00	21,00	31 „
15. Februar . .	39,75	39,75	86,39	86,39	8,57 <sup>1</sup> / <sub>2</sub>	8,57 <sup>1</sup> / <sub>2</sub>	1,55	1,55	21,00	21,00	15 Février
28. „ . . .	39,75	39,75	86,39	86,39	8,57 <sup>1</sup> / <sub>2</sub>	8,57 <sup>1</sup> / <sub>2</sub>	1,55	1,55	21,00	21,00	28 „
15. März . . .	39,75	39,75	86,39	86,39	8,57 <sup>1</sup> / <sub>2</sub>	8,57 <sup>1</sup> / <sub>2</sub>	1,55	1,55	21,00	21,00	15 Mars
31. „ . . .	39,75	39,75	86,39	86,39	8,57 <sup>1</sup> / <sub>2</sub>	8,57 <sup>1</sup> / <sub>2</sub>	1,55	1,55	21,00	21,00	31 „
15. April . . .	39,75	39,75	86,39	86,39	8,57 <sup>1</sup> / <sub>2</sub>	8,57 <sup>1</sup> / <sub>2</sub>	1,55	1,55	21,00	21,00	15 Avril
30. „ . . .	39,75	39,75	86,39	86,39	8,57 <sup>1</sup> / <sub>2</sub>	8,57 <sup>1</sup> / <sub>2</sub>	1,55	1,55	21,00	21,00	30 „
15. Mai . . .	39,75	39,75	86,39	86,39	8,57 <sup>1</sup> / <sub>2</sub>	8,57 <sup>1</sup> / <sub>2</sub>	1,55	1,55	21,00	21,00	15 Mai
31. „ . . .	39,75		86,39		8,57 <sup>1</sup> / <sub>2</sub>		1,55		21,00		31 „
15. Juni . . .	39,75		86,39		8,57 <sup>1</sup> / <sub>2</sub>		1,55		21,00		15 Juin
30. „ . . .	39,75		86,39		8,57 <sup>1</sup> / <sub>2</sub>		1,55		21,00		30 „
15. Juli . . .	39,75		86,39		8,57 <sup>1</sup> / <sub>2</sub>		1,55		21,00		15 Juillet
31. „ . . .	39,75		86,39		8,57 <sup>1</sup> / <sub>2</sub>		1,55		21,00		31 „
15. August . .	39,75		86,39		8,57 <sup>1</sup> / <sub>2</sub>		1,55		21,00		15 Août
31. „ . . .	39,75		86,39		8,57 <sup>1</sup> / <sub>2</sub>		1,55		21,00		31 „
15. September	39,75		86,39		8,57 <sup>1</sup> / <sub>2</sub>		1,55		21,00		15 Septembre
30. „	39,75		86,39		8,57 <sup>1</sup> / <sub>2</sub>		1,55		21,00		30 „
15. Oktober .	39,75		86,39		8,57 <sup>1</sup> / <sub>2</sub>		1,55		21,00		15 Octobre
31. „ . . .	39,75		86,39		8,57 <sup>1</sup> / <sub>2</sub>		1,55		21,00		31 „
15. November	39,75		86,39		8,57 <sup>1</sup> / <sub>2</sub>		1,55		21,00		15 Novembre
30. „	39,75		86,39		8,57 <sup>1</sup> / <sub>2</sub>		1,55		21,00		30 „
15. Dezember	39,75		86,39		8,57 <sup>1</sup> / <sub>2</sub>		1,55		21,00		15 Décembre
31. „	39,50		86,39		8,57 <sup>1</sup> / <sub>2</sub>		1,55		21,00		31 „
Jahresdurchschnitte — Moyennes annuelles											
1944			98,75		17,20		3,40		21,25		1944
1945	39,75		98,75		14,25		3,40		21,25		1945
1946	39,75		86,39		8,57 <sup>1</sup> / <sub>2</sub>		2,80		21,27		1946
1947	39,75		86,39		8,57 <sup>1</sup> / <sub>2</sub>		1,53		21,25		1947
1948	39,74		86,39		8,57 <sup>1</sup> / <sub>2</sub>		1,55		21,00		1948

Viele Kurse sind nur nominell. Paritäten s. Tabellen 17 und 18.  
De nombreux cours n'ont qu'un caractère nominal. Pour les parités, voir tableaux 17 et 18.

Die im schweizerischen Auslandclearing angewandten Kurse — Cours appliqués au clearing suisse avec l'étranger

19c

Länder	Kurs am 16. Mai 1949 Cours du 16 mai 1949		Monatsende Fin de mois			Jahresende Fin d'année			Pays
	Fr.	In Kraft seit: date de la mise en vigueur:	1949			1946	1947	1948	
			II	III	IV				
1	2	3	4	5	6	7	8	9	10
Bulgarien . . .	1,514	3. Februar 1947	1,51	1,51	1,51	5,34	1,51	1,51	Bulgarie
Dänemark . .	89,71	19. Dezember 1947	89,71	89,71	89,71	89,45	89,71	89,71	Danemark
Deutschland <sup>1)</sup>	173,01	10. Oktober 1940	173,01	173,01	173,01	173,01	173,01	173,01	Allemagne <sup>1)</sup>
Finnland . . .	3,1496	2. Januar 1946	3,15	3,15	3,15	3,15	3,15	3,15	Finlande
Griechenland	0,0437	2. August 1948	0,04	0,04	0,04	0,09	0,09	0,04	Grèce
Italien . . . .	<sup>2)</sup> 0,7092	2. Mai 1949	0,71	0,71	0,71	4,30	0,89	0,69	Italie
Jugoslawien .	8,60	15. Oktober 1946	8,60	8,60	8,60	8,60	8,60	8,60	Yougoslavie
Oesterreich .	43,60	1. September 1948	43,60	43,60	43,60	.	.	43,60	Autriche
Polen . . . . .	1,0782	1. Dezember 1947	1,08	1,08	1,08	4,30	1,08	1,08	Pologne
Portugal . . .	17,286	2. Mai 1949	.	.	.	.	.	.	Portugal
Rumänien . .	2,867	7. Oktober 1947	2,87	2,87	2,87	0,01	2,87	2,87	Roumanie
Spanien . . . .	39,316	16. Dezember 1948	39,32	39,32	39,32	39,53	39,53	39,32	Espagne
Tschecho- slowakei	8,625	1. Oktober 1948	8,63	8,63	8,63	.	.	8,63	Tchéco- slovaquie
Türkei . . . . .	1,529	2. Juni 1947	1,53	1,53	1,53	1,49	1,53	1,53	Turquie
Ungarn . . . . .	36,905	7. September 1946	36,90	36,90	36,90	36,90	36,90	36,90	Hongrie

<sup>1)</sup> Alte Clearingverbindlichkeiten (Reichsmark). — Anciens engagements de clearing (Reichsmark).  
<sup>2)</sup> Kurs für Devisenzahlungsgeschäfte, Versicherungs- und Rückversicherungszahlungen; Kurs für Nebenkosten und Dienstleistungen 0,7018.  
Cours pour les paiements sur compte de devises et pour les paiements d'assurances et de réassurances; cours pour frais accessoires et prestations, 0,7018.

Zahlungsabkommen der Schweiz — Accords de paiements de la Suisse

19d

mit — avec	Datum Date	Offizieller Kurs — Cours officiel		Ankaufskurs Cours d'achat Fr.	Verkaufskurs Cours de vente Fr.
1	2	3	4	5	6
Belgien/Luxemburg — Belgique/Luxembourg	25. Juli — Juillet 1945	1 Fr. = 10,12 <sup>3</sup> / <sub>4</sub> b.Fr.	100 fr. b. = 9,874 fr.	9,84 <sup>1</sup> / <sub>2</sub>	9,90 <sup>1</sup> / <sub>2</sub>
England — Angleterre	12. März — Mars 1946	100 Fr. = 5,764 £	1 £ = 17,35 fr.	17,34	17,36
Frankreich — France	26. Jan. — Janv. 1948	1 Fr. = 49,743 fr.Fr.	100 ffr. = 2,01 fr.	2,00	2,02
Holland — Pays-Bas	24. Okt. — Oct. 1945	100 Fr. = 61,62 fl.	100 fl. = 162,29 fr.	162,00	162,60
Norwegen — Norvège	1. März — Mars 1946	1 Fr. = 1,1541 Kr.	100 cr. = 86,65 fr.	86,39	86,91
Schweden — Suède	13. April — Avril 1948	100 Fr. = 83,486 Kr.	100 cr. = 119,78 fr.	119,50	120,00

Kurs des Schweizerfrankens in Prozenten des Dollars — Cours du franc suisse en pour-cent du dollar

19e

Monats- ende	1947	1948	1949
1	2	3	4
Jan. ..	102,17	102,17	102,17
Febr. ..	102,17	102,17	102,17
März ..	102,17	102,17	102,17
April ..	102,17	102,17	102,17
Mai ..	102,17	102,17	
Juni ..	102,17	102,17	
Juli ..	102,17	102,17	
Aug. ..	102,17	102,17	
Sept. ..	102,17	102,17	
Okt. ..	102,17	102,17	
Nov. ..	102,17	102,17	
Dez. ..	102,17	102,17	
Mittel	102,17	102,17	

Kurs des englischen Pfundes in New York — Cours de la livre sterling à New York

19f

Monats- ende	1947	1948	1949
1	2	3	4
Jan. ..	4,028	4,032	4,032
Febr. ..	4,028	4,032	4,032
März ..	4,028	4,032	4,032
April ..	4,028	4,032	4,032
Mai ..	4,028	4,032	
Juni ..	4,028	4,032	
Juli ..	4,027	4,032	
Aug. ..	4,031	4,032	
Sept. ..	4,031	4,032	
Okt. ..	4,029	4,032	
Nov. ..	4,032	4,032	
Dez. ..	4,032	4,032	
Mittel	4,029	4,032	

Kurs des Dollars in Paris — Cours du dollar à Paris

19g

Fin de mois	1947	1948 1)	1949 1)
1	2	3	4
Janv. ..	119,11	.	318,60
Févr. ..	119,11	305,20	318,40
Mars ..	119,11	305,40	319,00
Avril ..	119,11	305,60	329,00
Mai ..	119,11	306,00	
Juin ..	119,11	306,20	
Juillet	119,11	305,80	
Août ..	119,11	307,00	
Sept. ..	119,11	313,60	
Oct. ..	119,11	313,40	
Nov. ..	119,11	315,00	
Déc. ..	119,11	317,60	
Moyenne	119,11	309,16	

1) Marché libre.

Goldpreis im Ausland — Prix de l'or à l'étranger

20

Monatsende	London für Unze fein par once de fin sh		Paris <sup>1)</sup> per kg in 1000 fr. Fr. pour 1 kg en 1000 ffr.		Bombay <sup>2)</sup> für Unze fein par once de fin sh		Alexandria <sup>2)</sup> für Unze fein par once de fin sh		Fin de mois
	1948	1949	1948	1949	1948	1949	1948	1949	
1	2	3	4	5	6	7	8	9	10
Januar .....	172/3	172/3	.	785	421	472	357/10	294/6	Janvier
Februar .....	172/3	172/3	.	655	442	456	353/9	288/4	Février
März .....	172/3	172/3	530	595	462/6	455/6	332/3	312/10	Mars
April .....	172/3	172/3	545	568	470/9	.	325/1	.	Avril
Mai .....	172/3		495		465/3		336/5		Mai
Juni .....	172/3		535		456/6		334/4		Juin
Juli .....	172/3		555		451/6		325/1		Juillet
August .....	172/3		605		461		323/1		Août
September ..	172/3		705		460		330/3		Septembre
Oktober .....	172/3		760		455/3		325/1		Octobre
November ..	172/3		762		452		314/11		Novembre
Dezember ..	172/3		808		460		304/8		Décembre
Mittel .....	172/3		630		454/10		330/2		Moyenne

1) Cours officiels inscrits à la Cote des Agents de Change. 2) Umgerechnet in sh. — Calculé en sh.

**Öffentlich aufgelegte Obligationenanleihen — Emissions publiques d'emprunts**

(Ohne Gewähr für Vollständigkeit — Omissions réservées)

Beträge in Tausend Franken — Montants en milliers de francs

21

Datum der Emission Date de souscription	Schuldner Débiteur	Zinsfuß Taux %	Emissionskurs Cours d'émission %	Brutto-Rendite Rendement brut %	Netto-Rendite Rendement net 1) %	Fälligkeit Échéance	Kündbar Dénouçable	Nominalwert Valeur nominale	Emissionswert Valeur d'émission	Konversion Conversion	Neubeanspruchung des Marktes Argent frais demandé au marché
A. Schweizerische Emissionen — Emissions suisses											
1	2	3	4	5	6	7	8	9	10	11	12
1949											
3. I.	Fabbrica Tabacchi in Brissago . . . . .	4	100.00	4.00	3.73	1959	1954	2 000	2 000	—	2 000
3. I.	Società Elettrica Sopracenerina S.A., Locarno .	3 <sup>3</sup> / <sub>4</sub>	100.00	3.75	3.51	1968	1960	1 000	1 000	—	1 000
13.—21. I.	Aletsch A.-G., Mörel (Wallis) . . . . .	3 <sup>1</sup> / <sub>2</sub>	99.40	3.55	3.33	1963	1958	6 000	5 964	—	5 964
25. I.—1. II.	SALANFE S.A., Vernayaz (Valais) . . . . .	3 <sup>1</sup> / <sub>2</sub>	99.40	3.55	3.33	1967	1961	18 000	17 892	—	17 892
27. I.—4. II.	Papierfabrik Perlen, Perlen b. Luzern. . . . .	3 <sup>1</sup> / <sub>2</sub>	98.00	3.75	3.50	1958	1955	3 000	2 940	—	2 940
29. I.—7. II.	Nordostschweizerische Kraftwerke A.-G., Baden	3 <sup>1</sup> / <sub>2</sub>	100.00	3.50	3.28	1967	1963	15 000	15 000	—	15 000
2. II.—5. III.	Gemeinde Flims . . . . .	3 <sup>1</sup> / <sub>2</sub>	100.00	3.50	3.25	1959	—	300	300	300	—
8.—17. II.	Bremgarten—Dietikon-Bahn A.-G., Bremgarten	3 <sup>3</sup> / <sub>4</sub>	99.40	3.80	3.56	1967	1963	1 500	1 491	740	751
10.—17. II.	Stadt Lausanne . . . . .	3 <sup>1</sup> / <sub>2</sub>	99.70	3.54	3.29	1966	1961	35 000	34 895	—	34 895
24. II.—3. III.	Schweizerische Reederei A.-G., Basel . . . . .	3 <sup>3</sup> / <sub>4</sub>	100.00	3.75	3.45	1951-59	1956	12 000	12 000	—	12 000
26. II.—10. III.	Genossenschaft Migros Zürich, Anleihen Serie R	4	99.40	4.10	3.80	1957	—	2 340	2 326	—	2 326
1.—8. III.	Kanton Bern . . . . .	3 <sup>1</sup> / <sub>2</sub>	100.40	3.47	3.27	1974	1967	20 000	20 080	20 000	80
9.—16. III.	Ville de la Chaux-de-Fonds	3 <sup>1</sup> / <sub>2</sub>	99.40	3.57	3.33	1952-65	1961	5 800	5 765	5 547	218
21.—28. III.	Canton de Neuchâtel . .	3 <sup>1</sup> / <sub>2</sub>	100.40	3.45	3.21	1952-68	1961	7 500	7 530	7 500	30
25. III.—1. IV.	Kanton Luzern . . . . .	3 <sup>1</sup> / <sub>4</sub>	100.00	3.25	3.04	1964	1959	8 000	8 000	8 000	—
29. III.—8. IV.	Vereinigte Papierfabriken Netstal A.G., Netstal .	3 <sup>3</sup> / <sub>4</sub>	100.00	3.75	3.49	1959	—	2 000	2 000	—	2 000
12.—25. IV.	Eidgenossenschaft Kassascheine . . . . .	3	100.00	3.00	2.78	1959	—	100 000	100 000	—	100 000
28. IV.—9. V.	Winckler S.A., Marly-le-Petit/Fribourg	4 <sup>1</sup> / <sub>4</sub>	100.00	4.25	3.98	1958-71	1958	1 000	1 000	—	1 000
10.—18. V.	J.R. Geigy A.G., Basel .	3 <sup>1</sup> / <sub>2</sub>	99.40	3.57	3.33	1959	1956	12 000	11 928	—	11 928
B. Ausländische Emissionen in der Schweiz — Emissions étrangères en Suisse											

1) Für den Zeichner nach Abzug des eidg. Titelstempels und der Couponsteuer. — Pour le souscripteur après déduction du droit de timbre d'émission et de l'impôt sur les coupons.

**Öffentlich aufgelegte schweizerische Aktienemissionen — Emissions publiques d'actions suisses**

(Ohne Gewähr für Vollständigkeit — Omissions réservées)

Beträge in Tausend Franken — Montants en milliers de francs

**22**

Datum der Emission Date de souscription	Firma Raison sociale	Emissionspreis Prix d'émission %	Nominalbetrag Valeur nominale	Emissionswert Valeur d'émission
<b>A. Emissionen — Emissions</b>				
<b>1</b> 1949	<b>2</b>	<b>3</b>	<b>4</b>	<b>5</b>
15.—22. I.	Refresca A.G., Zürich . . . . .	100	450	450
28. II.—11. III.	Schweizerische Bankgesellschaft . . . . .	120	10 000	12 000
1.—15. III.	Compagnie du Gaz et du Coke, Société Anonyme, Vevey, Namenaktien . . . . .	100 <sup>1)</sup>	1 400	1 400
18. III.—15. IV.	Allgemeine Versicherungs-Aktiengesellschaft in Bern, Namenaktien, 60% einbezahlt . . . . .	100	2 000	1 200
7.—21. IV.	A.G. Ziegelwerke Horw-Gettnau-Muri, Namenaktien	100 <sup>1)</sup>	200	200
9.—30. IV.	Basler Transport-Versicherungs-Gesellschaft in Basel, Namenaktien, 50% einbezahlt . . . . .	100	2 000	1 000
20.—30. IV.	Glaro A.G., Glarus, Namenaktien Serie A zu nom. Fr. 100 . . . . .	134	200	268
	Serie B zu nom. Fr. 500 . . . . .	134	3 900	5 226
25. IV.—1. VI.	Maschinenbau und Schraubenfabrik A.G., Rorschach	100	250	250
11.—24. V.	Schweizerische Wagons- und Aufzügefabrik A.G., Schlieren-Zürich . . . . .	100	2 400	2 400
<b>B. Einzahlung von ausstehendem Aktienkapital — Libération du capital-actions non versé</b>				
1949				
23. XI. 48 — 10. II. 49	Internationale Industrie- und Handelsbeteiligungen A. G., Basel . . . . . Volleinzahlung auf 28 474 Stammaktien (Fr. 250 pro Aktie)	—	7 119	7 119
20.—24. I.	Centralschweizerische Kraftwerke, Luzern . . . . . Volleinzahlung der Aktienemission von 1946 von nom. Fr. 2 000 000.	—	1 000	1 400
4. III.—1. IV.	Aare-Tessin Aktiengesellschaft für Elektrizität (ATEL) Olten . . . . . Resteinzahlung von 35% des 1946 begebenen Aktienkapitals von nom. Fr. 20 000 000 zuzüglich Fr. 70 Agio pro Aktie	—	7 000	9 800
1) Zuzüglich eidg. Titelstempel. — Plus timbre fédéral d'émission.				

Öffentlich aufgelegte Emissionen 1. Januar—30 April — Emissions publiques 1<sup>er</sup> Janvier—30 Avril

(Ohne Gewähr für Vollständigkeit — Omissions réservées)

Beträge in Tausend Franken — Montants en milliers de francs

23

Gruppe	Zahl der Anleihen Nombre d'emprunts		Nominalwert Valeur nominale		Emissionswert Valeur d'émission		Konversionen Conversions		Neubeanspruchung des Marktes Argent frais demandé au marché		Groupe
	1948	1949	1948	1949	1948	1949	1948	1949	1948	1949	
	<b>1. Schweizerische Anleihenemissionen — Emissions d'emprunts suisses</b>										
1	2	3	4	5	6	7	8	9	10	11	12
Bund.....	—	1	—	100 000	—	100 000	—	—	—	100 000	Confédération suisse
Bundesbahnen.....	—	—	—	—	—	—	—	—	—	—	Chemins de fer fédéraux
Kantone.....	—	3	—	35 500	—	35 610	—	35 500	—	110	Cantons
Gemeinden...	7	3	88 100	41 100	88 083	40 960	12 250	5 847	75 833	35 113	Communes
Total öffentlich-rechtliche Körperschaften.....	7	7	88 100	176 600	88 083	176 570	12 250	41 347	75 833	135 223	Total Emprunts publics
Transportunternehmen.....	—	2	—	13 500	—	13 491	—	740	—	12 751	Entreprises de transports
Pfandbriefzentralen...	1	—	27 000	—	26 568	—	—	—	26 568	—	Centrales des lettres de gage
Banken.....	2	—	25 000	—	25 000	—	—	—	25 000	—	Banques
Finanzgesellschaften.....	1	—	3 000	—	3 000	—	1 200	—	1 800	—	Sociétés financières
Elektrische Unternehmen.....	2	4	35 000	40 000	35 100	39 856	—	—	35 100	39 856	Entreprises électriques
Andere Unternehmen.	1	5	2 000	10 340	1 988	10 266	—	—	1 988	10 266	Autres entreprises
Total	14	18	180 100	240 440	179 739	240 183	13 450	42 087	166 289	198 096	Total
<b>2. Ausländische Anleihsenemissionen in der Schweiz — Emissions d'emprunts étrangères en Suisse</b>											
Total	1	—	50 000	—	49 500	—	—	—	49 500	—	Total
<b>3. Schweizerische Aktienemissionen — Emissions d'actions suisses</b>											
Transportunternehmen.....	—	—	—	—	—	—	—	—	—	—	Entreprises de transports
Banken.....	3	1	2 800	10 000	2 990	12 000	—	—	2 990	12 000	Banques
Finanzgesellschaften.....	1	1	800	7 119	1 400	7 119	—	—	1 400	7 119	Sociétés financières
Versicherungsgesellschaften	—	2	—	4 000	—	2 200	—	—	—	2 200	Sociétés d'assurances
Elektrische Unternehmen.....	—	2	—	8 000	—	11 200	—	—	—	11 200	Entreprises électriques
Andere Unternehmen.	12	5	27 090	6 400	29 215	7 794	—	—	29 215	7 794	Autres entreprises
Total	16	11	30 690	35 519	33 605	40 313	—	—	33 605	40 313	Total

**Rückzahlungen von inländischen Obligationen-Anleihen — Remboursements d'emprunts obligations suisses**

(Ohne Gewähr für Vollständigkeit — Omissions réservées)  
 Beträge in Tausend Franken — Montants en milliers de francs

24

Monat	Öffentlich-rechtliche Körperschaften Corporations de droit public				Transport- unternehmungen Entre- prises de trans- ports	Banken u. Pfand- brief- zentralen Banques et Cen- trales de lettres de gage	Finanz- gesell- schaften Sociétés finan- cières	Elektr. Unter- nehmungen Entre- prises élec- triques	Andere Unter- nehmungen Autres entre- prises	Total	Anzahl Nom- bre	Mois
	Bund und S.B.B. Conféd. et C.F.F. 1)	Kantone Cantons	Gemeinden Com- munes	Total								
1	2	3	4	5	6	7	8	9	10	11	12	13
1949												1949
Januar . .	—	—	—	—	—	—	426	—	—	426	1	Janvier
Februar . .	—	—	—	—	—	—	—	—	—	—	—	Février
März . . .	2 945	9 000	10 000	21 945	210	—	—	—	—	22 155	6	Mars
April . . .	52 151	—	114	52 265	—	—	—	—	2 400	54 665	9	Avril
Mai <sup>2)</sup> . . .	325 000	—	—	325 000	—	—	—	—	—	325 000	1	Mai <sup>2)</sup>
Juni . . .												Juin
Juli . . .												Juillet
August . .												Août
September												Septembre
Oktober .												Octobre
November												Novembre
Dezember.												Décembre
Jan. - Mai <sup>2)</sup>	380 096	9 000	10 114	399 210	210	—	426	—	2 400	402 246	17	Janv.-Mai <sup>2)</sup>

1) Mit Einschluss der jährlichen Amortisationszahlungen auf Anleihen des Bundes und der Bundesbahnen von Fr. 55 096 000.  
 Y compris les amortissements annuels sur les emprunts de la Confédération et des Chemins de fer fédéraux de frs 55 096 000.  
 2) Bis 15. Mai 1949. — Jusqu'au 15 mai 1949.

**Rückzahlungen von inländischem Aktienkapital**

**Remboursements du capital-actions suisse**

Beträge in Tausend Franken — Montants en milliers de francs

25

Monat Mois	Banken Banques	Finanz- gesell- schaften Sociétés finan- cières	Andere Unter- nehmungen Autres entre- prises	Total	Anzahl Nom- bre
1	2	3	4	5	6
1949					
Jan. - Janv.	—	—	67	67	1
Febr. - Févr.	—	950	126	1 076	2
März - Mars	—	—	70	70	1
April - Avril	—	—	250	250	4
Mai - Mai					
Juni - Juin					
Juli - Juillet					
Aug. - Août					
Sept. - Sept.					
Okt. - Oct.					
Nov. - Nov.					
Dez. - Déc.					
Jan. - April Janv. - Avril	—	950	513	1 463	8

**Auszahlungen für Todesfälle und Abläufe von Versicherungs-  
 polizen der schweiz. Lebensversicherungsgesellschaften**

**Indemnités payées en cas de décès par les Sociétés suisses  
 d'assurances sur la vie et polices arrivées à terme**

in Millionen Franken — en millions de francs

26

Quartal Trimestre	1940	1941	1942	1943	1944
I	2	3	4	5	6
I	29,9	33,8	27,7	29,4	36,8
II	22,8	22,8	24,9	29,7	34,8
III	19,6	20,7	23,7	29,6	30,8
IV	20,2	25,5	28,1	36,9	39,5
Jahr - Année	92,5	102,6	104,4	125,6	140,9
	1945	1946	1947	1948	1949
	7	8	9	10	11
I	39,7	37,8	37,9	38,5	48,4
II	36,7	35,5	36,2	39,0	
III	31,7	33,1	37,4	36,7	
IV	39,2	41,4	46,4	47,6	
Jahr - Année	147,3	147,8	157,9	161,8	

Seit 1949 nur Auszahlungen aus Kapitalversicherungen der Gesellschaften, die der Vereinigung Schweizerischer Lebensversicherungsgesellschaften angeschlossen sind.  
 Dès 1949 ne figurent à ce tableau que les indemnités d'assurances de capitaux payées par les compagnies faisant partie de l'Union de Compagnies Suisses d'Assurances sur la Vie.

**Beanspruchung des Kapitalmarktes durch Emissionen — Argent frais prélevé par voie d'émissions sur le marché des capitaux**  
in Millionen Franken — en millions de francs

27a

Jahr Année	I	II	III	IV	V	VI	VII	VIII	IX	X	XI	XII	Total	
													Jahr Année	I.-IV.
<b>1. Inländische Obligationenanleihen — Emprunts obligations suisses</b>														
<b>a) Emissionswert — Valeur d'émission</b>														
	2	3	4	5	6	7	8	9	10	11	12	13	14	15
1945	3,6	4,2	0,2	2,2	17,6	990,2	0,4	43,0	25,4	81,5	315,7	17,7	1 501,7	10,2
1946	42,5	20,1	127,9	652,7	8,2	42,3	3,1	2,1	43,3	89,9	423,5	11,7	1 467,3	843,2
1947	40,5	3,0	180,1	72,6	32,4	60,1	15,3	1,0	128,4	55,6	15,9	10,6	615,5	296,2
1948	31,1	56,1	89,6	3,0	27,6	74,3	38,7	10,4	49,1	374,1	6,4	8,3	768,7	179,3
1949	44,8	51,0	43,4	101,0										240,2
<b>b) Konversionen — Conversions</b>														
1945	3,6	4,2	—	2,0	17,5	200,0	0,1	37,0	25,4	60,9	15,1	17,2	383,0	9,8
1946	17,0	14,7	110,5	350,1	4,1	41,1	3,0	2,1	38,0	40,5	308,9	10,5	940,5	492,3
1947	40,0	—	161,2	11,5	26,7	17,5	11,5	0,5	50,0	11,2	2,0	7,0	339,1	212,7
1948	1,3	11,0	—	1,2	27,0	35,5	—	0,2	7,2	205,7	—	8,0	297,1	13,5
1949	—	1,1	41,0	—										42,1
<b>c) Neubeanspruchung des Marktes — Argent frais demandé au marché</b>														
1945	—	—	0,2	0,2	0,1	790,2	0,3	6,0	—	20,6	300,6	0,5	1 118,7	0,4
1946	25,5	5,4	17,4	302,6	4,1	1,2	0,1	—	5,3	49,4	114,6	1,2	526,8	350,9
1947	0,5	3,0	18,9	61,1	5,7	42,6	3,8	0,5	78,4	44,4	13,9	3,6	276,4	83,5
1948	29,8	45,1	89,6	1,8	0,6	38,8	38,7	10,2	41,9	168,4	6,4	0,3	471,6	166,3
1949	44,8	49,9	2,4	101,0										198,1
<b>2. Ausländische Anleihssemissionen in der Schweiz — Emissions d'emprunts étrangères en Suisse</b>														
1947	—	—	—	—	49,5	5,0	—	—	—	—	—	—	54,5	—
1948	—	49,5	—	—	—	—	—	—	—	—	—	—	49,5	49,5
1949	—	—	—	—	—	—	—	—	—	—	—	—	—	—
<b>3. Inländische Aktienemissionen (Emissionswert) — Emissions d'actions suisses (Valeur d'émission)</b>														
1945	1,0	—	2,5	—	0,3	4,6	—	—	0,3	5,0	2,5	0,6	16,8	3,5
1946	0,1	—	13,3	0,5	1,9	12,2	2,7	6,4	—	14,3	3,2	1,9	56,5	13,9
1947	0,2	21,7	1,4	5,8	18,3	9,8	0,3	—	1,0	15,2	18,6	13,6	105,9	29,1
1948	1,6	1,5	22,8	7,7	6,0	20,9	3,8	1,1	3,9	15,3	2,1	1,0	87,5	33,6
1949	1,9	19,1	12,4	6,9										40,3

**Rückzahlungen an den Kapitalmarkt — Remboursements au marché des capitaux**  
in Millionen Franken — en millions de francs

27b

Jahr Année	I	II	III	IV	V	VI	VII	VIII	IX	X	XI	XII	Total	
													Jahr Année	I.-IV.
<b>1. Inländische Obligationenanleihen — Emprunts obligations suisses</b>														
	2	3	4	5	6	7	8	9	10	11	12	13	14	15
1945	4,5	5,6	11,1	52,9	11,2	3,0	0,3	1,8	9,6	124,5	8,2	31,4	264,1	74,1
1946	0,4	14,2	104,6	53,5	50,1	3,0	10,4	0,1	211,7	5,5	3,3	7,8	464,6	172,7
1947	0,1	2,8	84,0	46,6	306,5	9,3	0,3	0,3	99,2	162,4	3,3	0,7	715,9	133,5
1948	0,6	1,2	3,9	301,3	0,2	23,9	0,2	—	—	2,3	228,3	3,1	565,0	307,0
1949	0,4	—	22,2	54,6	325,0 <sup>1)</sup>									402,2 <sup>1)</sup>
<b>2. Inländische Aktien — Actions suisses</b>														
1945	0,5	—	1,6	1,7	—	—	—	—	0,4	—	—	—	4,2	3,8
1946	1,3	—	0,9	0,4	0,1	—	—	—	—	0,7	0,1	1,3	4,8	2,6
1947	11,1	0,1	0,1	0,1	2,3	—	—	0,8	0,7	0,7	0,9	0,9	17,7	11,4
1948	0,5	0,5	1,1	4,0	0,1	5,5	0,6	2,7	0,5	1,7	1,5	15,0	33,7	6,1
1949	0,1	1,0	0,1	0,3										1,5

<sup>1)</sup> Bis 15. Mai 1949. — Jusqu'au 15 mai 1949.

Schweizerischer Postcheck- und Giroverkehr — Mouvement des comptes des chèques et de virements postaux suisses  
Beträge in Millionen Franken — montants en millions de francs

28

A. Anzahl der Konten und Gesamtumsatz — Nombre de comptes et mouvement total

Monat	Anzahl der — Nombre de				Gesamtumsatz			Davon Umsatz unter Ver- meldung von Barzahlungen			Mois
	Rechnungsinhaber titulaires de comptes		Konten der Post- verwaltung comptes de l'admi- nistration postale		Mouvement total			Virement sans mouve- ments d'espèces			
	1948	1949	1948	1949	1947	1948	1949	1947	1948	1949	
1	2	3	4	5	6	7	8	9	10	11	12
Januar .....	199 061	207 591	239	242	8 252	9 438	9 143	6 921	7 902	7 619	Janvier
Februar .....	199 705	208 335	239	242	6 632	7 641	7 231	5 514	6 343	5 967	Février
März .....	200 598	209 193	239	242	6 976	7 728	7 554	5 741	6 323	6 175	Mars
April .....	201 657	209 838	240	243	6 872	8 617	7 376	5 608	7 136	5 979	Avril
Mai .....	202 433		240		7 666	7 994		6 331	6 555		Mai
Juni .....	203 226		238		7 259	8 181		5 917	6 696		Juin
Juli .....	203 928		241		8 366	8 857		6 910	7 254		Juillet
August .....	204 526		241		7 612	7 830		6 302	6 434		Août
September ..	205 141		241		7 640	7 638		6 244	6 209		Septembre
Oktober .....	205 768		241		8 643	8 476		7 106	6 927		Octobre
November ..	206 212		241		8 398	8 460		6 921	6 933		Novembre
Dezember ..	206 943		240		9 614	9 380		7 760	7 481		Décembre
Jahr .....	.	.	.	.	93 930	100 240	.	77 275	82 193	.	Année
Jan.-April ..	.	.	.	.	28 732	33 424	31 304	23 784	27 704	25 740	Janv.-Avril

B. Gliederung des Umsatzes und Anlage der Postcheckgelder  
Répartition du mouvement et placement des fonds du service des comptes de chèques postaux

Jahr Jahresende und Monat	Barverkehr Mouvement en espèces		Giroverkehr — Virements sans mouvement d'espèces			Anlage der Postcheckgelder Placement de fonds			Guthaben der Rech- nungsinhaber Avoir des titulaires d.comptes (Kol. 19-21)	Année fin d'année et mois
	Einzah- lungen Verse- ments	Auszah- lungen Pai- ements	Schweiz Suisse	Ausland Etranger	Ausgleich mit National- bank Règle- ment avec la Banque nationale	Obligat- ionen Obligat- ions	Guthaben b. Eidg. Finanz- dept. Avoir auprès du Dép.féd. d.finances	Kassen- bestände u. diverse Förde- rungen Caisse et diverses créances		
13	14	15	16	17	18	19	20	21	22	23
1945	7 976	4 551	50 645	5	3 340	379	529	105	1 013	1945
1946	9 596	4 993	60 795	3	4 518	413	552	125	1 090	1946
1947	11 034	5 621	71 913	2	5 360	414	590	40	1 044	1947
1948	11 916	6 130	76 438	4	5 752	433	525	75	1 033	1948
1949										1949
Januar .....	1 037,0	486,8	7 046,8	0,3	572,3	432,7	464,0	141,8	1 038,3	Janvier
Februar .....	813,4	450,1	5 545,7	0,6	420,9	432,7	402,3	151,8	986,8	Février
März .....	899,1	479,3	5 746,3	0,3	428,6	405,9	404,0	157,7	967,6	Mars
April .....	919,0	478,1	5 546,8	0,4	432,2	405,9	437,7	121,4	965,0	Avril
Mai .....										Mai
Juni .....										Juin
Juli .....										Juillet
August .....										Août
September ..										Septembre
Oktober .....										Octobre
November ..										Novembre
Dezember ..										Décembre
Total	3 668,5	1 894,1	23 885,4	1,8	1 854,0	.	.	.	.	Total



**Giroverkehr der Schweizerischen Nationalbank — Virements de la Banque nationale suisse**

in Millionen Franken — en millions de francs

Monat	Gesamtumsatz — Mouvement total					Davon Umsatz unter Vermeidung von Barzahlungen Virements sans mouvements d'espèces					Mois
	1945	1946	1947	1948	1949	1945	1946	1947	1948	1949	
1	2	3	4	5	6	7	8	9	10	11	12
Januar . .	2 807	3 726	4 571	5 773	4 919	2 574	3 435	4 195	5 361	4 559	Janvier
Februar . .	2 229	3 230	3 590	4 787	3 888	1 967	2 940	3 234	4 364	3 517	Février
März . . .	2 439	3 896	4 612	5 260	4 332	2 135	3 540	4 159	4 808	3 889	Mars
April . . .	2 697	4 445	4 045	6 099	4 305	2 434	4 105	3 614	5 599	3 893	Avril
Mai . . . .	2 661	4 002	5 133	4 537		2 385	3 640	4 682	4 098		Mai
Juni . . . .	4 331	3 515	4 648	4 912		4 037	3 128	4 191	4 405		Juin
Juli . . . .	3 168	4 394	4 903	5 400		2 869	3 987	4 388	4 888		Juillet
August . .	2 867	3 494	4 130	4 070		2 570	3 103	3 651	3 619		Août
September .	2 980	3 658	4 792	4 356		2 660	3 237	4 261	3 852		Septembre
Oktober . .	3 853	4 655	5 427	5 110		3 518	4 179	4 896	4 636		Octobre
November .	3 708	4 550	4 443	4 893		3 373	4 111	3 978	4 424		Novembre
Dezember .	4 052	5 201	5 857	5 529		3 564	4 604	5 188	4 831		Décembre
Jahr . . . .	37 792	48 766	56 151	60 726	.	34 086	44 009	50 437	54 885	.	Année
Jan.-April	10 172	15 297	16 818	21 919	17 444	9 110	14 020	15 202	20 132	15 858	Janv.-Avril

29

**Umsätze der schweizerischen Abrechnungsstellen — Mouvement des chambres de compensation en Suisse**

Monat	Stück — Nombre					Betrag in Millionen Franken Montant en millions de francs					Mols
	1945	1946	1947	1948	1949	1945	1946	1947	1948	1949	
1	2	3	4	5	6	7	8	9	10	11	12
Januar . .	28 306	30 985	40 471	42 983	34 980	128,7	176,2	242,8	315,8	273,3	Janvier
Februar . .	24 734	27 998	32 412	38 028	33 570	117,9	163,9	207,7	313,2	247,2	Février
März . . .	25 561	30 125	36 506	36 871	36 811	133,8	188,9	256,2	319,1	271,3	Mars
April . . .	28 309	32 857	37 107	41 637	34 241	137,3	199,9	236,4	347,4	263,8	Avril
Mai . . . .	28 289	35 560	38 959	38 409		145,1	206,7	273,4	312,3		Mai
Juni . . . .	28 988	33 238	37 908	39 651		174,4	193,1	278,7	308,8		Juin
Juli . . . .	29 967	40 059	43 606	43 336		173,0	229,1	273,7	321,8		Juillet
August . .	30 356	39 089	41 088	44 317		150,5	192,7	243,8	284,9		Août
September .	28 047	37 256	44 808	40 288		145,5	189,7	272,8	291,8		Septembre
Oktober . .	33 297	38 432	46 872	38 738		183,8	220,4	318,8	303,2		Octobre
November .	30 023	38 309	41 899	39 945		165,8	231,8	295,5	312,4		Novembre
Dezember .	30 699	39 429	47 868	40 024		172,4	275,4	332,8	332,8		Décembre
Jahr . . . .	346 576	423 337	489 504	484 227	.	1 827,8	2 467,8	3 232,0	3 762,7	.	Année
Jan.-April	106 910	121 965	146 496	159 519	139 602	517,5	728,9	943,1	1 295,3	1 055,8	Janv.-Avril

Abrechnungsstellen	Stück — Nombre					Betrag in Millionen Franken Montant en millions de francs					Chambres de compensation
	1948	1949				1948	1949				
	Januar-April Janvier-Avril	Februar Février	März Mars	April Avril	Januar-April Janvier-Avril	Januar-April Janvier-Avril	Februar Février	März Mars	April Avril	Januar-April Janvier-Avril	
13	14	15	16	17	18	19	20	21	22	23	24
Basel . . . . .	23 400	5 221	5 869	5 493	22 142	354,7	62,4	83,4	78,3	292,9	Bâle
Bern . . . . .	14 521	3 389	3 635	3 331	13 461	76,7	14,5	13,4	14,5	60,8	Berne
La Chaux-de-Fonds	2 347	476	465	536	1 960	11,4	2,1	2,7	3,4	10,9	La Chaux-de-Fonds
Genf . . . . .	42 718	8 320	9 465	8 943	35 794	294,8	66,7	59,4	64,4	259,8	Genève
Lausanne . . . . .	23 110	5 062	5 581	5 308	21 286	168,2	35,1	38,8	33,8	151,3	Lausanne
Neuenburg . . . . .	3 103	606	635	585	2 513	12,7	2,9	3,1	2,9	12,0	Neuchâtel
St. Gallen . . . . .	6 523	1 420	1 495	1 311	5 725	40,8	7,1	8,9	6,9	31,2	St-Gall
Zürich . . . . .	43 797	9 076	9 666	8 734	36 721	336,2	56,4	61,8	59,8	237,0	Zurich
Total	159 519	33 570	36 811	34 241	139 602	1 295,3	247,2	271,3	263,8	1055,8	Total

30

**Betriebsergebnisse der Schweizerischen Bundesbahnen — Résultats d'exploitation des chemins de fer fédéraux**  
in Tausend Franken — en milliers de francs

31

Monat	1948	1949	1948	1949	1948	1949	Mois
	Einnahmen aus d. Personenverkehr Recettes de transport des voyageurs		Einnahmen aus dem Güterverkehr Recettes de transport des marchandises		Total der Verkehrseinnahmen Total des recettes de transport		
1	2	3	4	5	6	7	8
Januar ....	20 819	19 811	27 927	23 509	48 746	43 320	Janvier
Februar ...	18 118	17 865	27 489	22 235	45 607	40 100	Février
März .....	24 857	19 876	30 121	25 352	54 978	45 228	Mars
April .....	23 441		33 153		56 594		Avril
Mai .....	23 949		29 423		53 372		Mai
Juni .....	22 315		27 781		50 096		Juin
Juli .....	28 201		29 101		57 302		Juillet
August ....	26 838		27 697		54 535		Août
September .	24 169		26 366		50 535		Septembre
Oktober ...	24 501		30 070		54 571		Octobre
November .	19 426		26 909		46 335		Novembre
Dezember .	19 990		26 994		46 984		Décembre
Jahr .....	276 624		343 031		619 655		Année
Jan.-März .	63 794	57 552	85 537	71 096	149 331	128 648	Janv.-Mars
	Betriebsertrag Produits d'exploitation		Betriebsaufwand Charges d'exploitation		Betriebsüberschuss Excédent d'exploitation		
	9	10	11	12	13	14	
Januar ....	52 504	46 911	37 443	39 631	15 061	7 280	Janvier
Februar ...	48 969	43 801	37 024	39 350	11 945	4 451	Février
März .....	59 099	49 522	38 113	40 942	20 986	8 580	Mars
April .....	61 024		39 842		21 182		Avril
Mai .....	57 420		40 400		17 020		Mai
Juni .....	54 373		40 540		13 833		Juin
Juli .....	61 944		41 196		20 748		Juillet
August ....	58 783		40 101		18 682		Août
September .	54 772		40 371		14 401		Septembre
Oktober ...	58 795		41 130		17 665		Octobre
November .	50 479		42 314		8 165		Novembre
Dezember .	59 168		57 147		2 021		Décembre
Jahr .....	677 330		495 621		181 709		Année
Jan.-März .	160 572	140 234	112 580	119 923	47 992	20 311	Janv.-Mars

Die Ergebnisse der drei letzten Monate sind nicht endgültig. — Les résultats des trois derniers mois ne sont pas définitifs.

**Bruttoerträge eidgenössischer Steuern — Rendement brut des impôts fédéraux**  
in Millionen Franken — en millions de francs

32a

Steuern	Gesamter Rohertrag Produit brut				Anteil des Bundes Part de la Confédération				Impôts fédéraux
	1939-45	1946	1947	1948	1939-45	1946	1947	1948	
1	2	3	4	5	6	7	8	9	10
Stempelabgaben .....	495,7	83,8	98,8	98,8	396,9	66,9	78,7	79,1	Droits de timbre
Krisenabgabe und neue ausserord. Kriegssteuer ..	140,7	0,8	0,0	0,0	84,5	0,3	0,0	0,0	Impôt de crise et nouvel impôt de guerre extraord.
Währungsausgleichsfonds	250,0	—	—	—	250,0	—	—	—	Fonds d'égalis. des changes
Wehrsteuer .....	658,1	222,8	140,9	324,8	458,8	156,0	98,2	226,9	Impôt de défense nationale
Wehropfer I und II .....	696,7	452,8	171,7	42,9	626,1	406,0	154,3	38,5	Sacrifice pour la défense nationale I et II
Kriegsgewinnsteuer .....	385,8	71,7	69,5	75,2	278,3	52,1	50,5	54,5	Impôt s. les bénéf. de guerre
Warenumsatzsteuer .....	872,4	350,8	435,8	462,8	872,4	350,8	435,8	462,8	Impôt sur le chiffre d'affaires
Luxussteuer .....	30,0	14,4	16,7	18,9	29,8	14,3	16,5	18,7	Impôt sur le luxe
Ausgleichsteuer .....	24,8	7,8	10,7	12,5	24,8	7,8	10,7	12,5	Impôt compensatoire
Total .....	3 554,2	1 204,3	943,4	1 035,5	3 021,4	1 054,8	844,5	892,8	Total
Verrechnungssteuer <sup>1)</sup> ....	225,3	70,7	62,3	76,1	40,2	50,5	50,5	76,1	Impôt anticipé <sup>1)</sup>

1) Siehe Fussnote 1) zu Tab. 32b. — Voir remarque 1) du tabl. 32b.

**Steuereinnahmen des Bundes — Recettes des impôts de la Confédération**

in Tausend Franken — en milliers de francs

**32b**

Quartal Trimestre	Stempel- abgaben Droits de timbre	Ver- rechnungs- steuer Impôt anticipé 1)	Waren- umsatz- steuer Impôt sur le chiffre d'affaires 2)	Luxus- steuer Impôt sur le luxe 3)	Ausgleichs- steuer Impôt compensa- toire	Wehrsteuer Impôt de défense nationale 4)	Wehropfer I u. II Sacrifice pour la défense nationale I et II	Kriegsge- winnsteuer Impôt sur les bénéfices de guerre 5)	Total
<b>Rohrerträge — Produits bruts</b>									
	2	3	4	5	6	7	8	9	10
1947									
I	21 367	52 724	112 880	5 377	2 501	57 854	57 212	13 452	323 367
II	28 342	15 729	99 901	3 630	3 668	16 432	18 778	12 053	198 533
III	22 491	- 5 742	105 822	3 576	2 183	13 091	61 420	13 496	216 337
IV	26 114	- 419	116 956	4 107	2 366	53 569	34 256	30 544	267 493
1948									
I	21 297	50 816	124 337	6 392	3 126	92 610	21 457	21 131	341 166
II	29 170	8 764	109 727	4 532	3 640	102 579	12 193	18 137	288 742
III	20 245	- 6 163	113 034	3 812	2 934	32 034	5 673	17 977	189 546
IV	28 040	22 676	115 496	4 137	2 836	97 409	3 536	17 991	292 121
1949									
I	17 955	51 629	120 717	6 078	2 799	63 793	7 514	14 906	285 391
II									
III									
IV									
<b>Bundesanteile — Parts de la Confédération</b>									
1947									
I	17 114	52 724	112 880	5 326	2 501	40 429	51 430	9 768	292 172
II	22 693	15 729	99 901	3 581	3 668	11 355	16 900	8 789	182 616
III	18 011	- 5 742	105 822	3 517	2 183	9 068	55 241	9 829	197 929
IV	20 906	- 419	116 956	4 053	2 366	37 382	30 779	22 081	234 104
1948									
I	17 056	50 816	124 337	6 337	3 126	64 774	19 298	15 260	301 004
II	23 351	8 764	109 727	4 476	3 640	71 699	10 953	13 194	245 804
III	16 216	- 6 163	113 034	3 754	2 934	22 368	5 099	13 024	170 266
IV	22 439	22 676	115 496	4 085	2 836	68 048	3 186	13 053	251 819
1949									
I	14 381	51 629	120 717	6 022	2 799	44 549	6 763	10 809	257 669
II									
III									
IV									

- 1) Inklusive Steuer gemäß Bundesratsbeschluss vom 13. Februar 1945 über die Sicherung der Steueransprüche bei Versicherungen. Im Bundesanteil sind die Rückstellungen für Verrechnungssteuer-Rückerstattungen zur Befriedigung von beim Bund noch nicht geltend gemachten Ansprüchen inbegriffen. — Y compris les impôts selon l'arrêté du Conseil Fédéral du 13 février 1945 tendant à garantir les droits du fisc en matière d'assurance. Dans la part de la Confédération sont comprises aussi les réserves pour le remboursement de l'impôt anticipé afin de satisfaire aux demandes non encore validées.
- 2) Inklusive Bezugsprovision der Zollverwaltung. — Y compris la provision relative à l'administration des douanes.
- 3) Bundesanteil = Rohrertrag abzüglich Markenverkaufsprovision. — Part de la Confédération = rendement brut déduction faite de la provision pour la vente de timbres.
- 4) Inklusive Quellenwehrsteuer und Restzahlungen Krisenabgabe. — Y compris l'impôt à la source pour la défense nationale et les reliquats de la contribution de crise.
- 5) Bundesanteil = Rohrertrag abzüglich Einlage in Fonds für Rückerstattungen und abzüglich Kantonsanteile. — Part de la Confédération = rendement brut déduction faite des dépôts au fonds de remboursement et des parts des cantons.

**Erträge der Verrechnungssteuer — Rendements de l'impôt anticipé**

in Tausend Franken — en milliers de francs

**32c**

Verrechnungssteuer	1948				1949	Impôt anticipé
	I. Quartal Ier trimestre	II. Quartal IIe trimestre	III. Quartal IIIe trimestre	IV. Quartal IVe trimestre	I. Quartal Ier trimestre	
	2	3	4	5	6	7
Eingänge . . . . .	84 240	94 634	55 505	68 480	92 131	Rentrées
Rückerstattungen . . . . .	33 536	85 997	61 780	45 940	40 653	Remboursements
Verrechnungssteuer, Rohrertrag . . . . .	50 704	8 637	- 6 275	22 540	51 478	Rendement brut de l'impôt anticipé
Sicherungssteuer, Roh- ertrag <sup>1)</sup> . . . . .	112	127	112	136	151	Rendement brut de l'im- pôt de garantie <sup>1)</sup>
Total	50 816	8 764	- 6 163	22 676	51 629	Total

1) Steuer gemäß Bundesratsbeschluss vom 13. Februar 1945 über die Sicherung der Steueransprüche bei Versicherungen. — Impôt selon l'arrêté du Conseil fédéral du 13 février 1945 tendant à garantir les droits du fisc en matière d'assurance.

**Spezifikation der Stempelabgaben — Rendement des droits de timbre selon les sources**  
in Tausend Franken — en milliers de francs

**33 a**

Abgabe auf	Ganzes Jahr Année		April Avril		Januar–April Janvier–Avril		Droit de timbre sur
	1947	1948	1948	1949	1948	1949	
<b>1</b>	<b>2</b>	<b>3</b>	<b>4</b>	<b>5</b>	<b>6</b>	<b>7</b>	<b>8</b>
Emission von Wertpapieren							Emission de titres
a) Obligationen . . . . .	11 652	11 003	1 330	1 036	3 161	3 328	a) Obligations
b) Aktien . . . . .	13 228	7 474	566	677	2 131	2 033	b) Actions
c) Übrige Wertschriften <sup>1)</sup> . .	1 394	3 518	850	53	2 318	239	c) Autres titres <sup>1)</sup>
<b>Total</b>	<b>26 274</b>	<b>21 995</b>	<b>2 746</b>	<b>1 766</b>	<b>7 610</b>	<b>5 600</b>	<b>Total</b>
Umsatz von Wertpapieren							Négociation de titres
a) Inländische Wertpapiere .	1 376	1 353	118	99	470	408	a) Titres suisses
b) Ausländische Wertpapiere.	1 460	2 123	229	115	715	478	b) Titres étrangers
<b>Total</b>	<b>2 836</b>	<b>3 476</b>	<b>347</b>	<b>214</b>	<b>1 185</b>	<b>886</b>	<b>Total</b>
Coupons von							Coupons de
a) Obligationen . . . . .	29 445	27 362	3 550	3 477	7 750	8 215	a) Obligations
b) Aktien . . . . .	21 457	23 867	3 124	3 627	8 430	8 420	b) Actions
c) Übrigen Wertschriften <sup>1)</sup> .	1 998	4 387	562	271	3 029	671	c) Autres titres <sup>1)</sup>
<b>Total</b>	<b>52 900</b>	<b>55 616</b>	<b>7 236</b>	<b>7 375</b>	<b>19 209</b>	<b>17 306</b>	<b>Total</b>
Wechseln . . . . .	1 894	2 242	171	168	736	722	Effets de change
Prämienquittungen . . . . .	10 117	11 086	869	1 004	2 650	2 836	Quittances de primes
Frachtkunden . . . . .	4 222	4 260	303	315	1 567	1 429	Lettres de voitures
Bussen usw. . . . .	71	77	9	4	21	22	Amendes etc.
<b>Rohhertrag</b>	<b>98 314</b>	<b>98 752</b>	<b>11 681</b>	<b>10 846</b>	<b>32 978</b>	<b>28 801</b>	<b>Rendement brut</b>

<sup>1)</sup> GmbH- und Genossenschaftsanteile, Kommandit-Beteiligungen, Miteigentums- und Trustzertifikate, ausländische Wertpapiere.  
Parts sociales (s.à.r.l., sociétés coopératives), participations en commandite, certificats de copropriété et de trust, titres étrangers.

**Rohhertrag der Stempelabgaben**  
**Rendement brut des droits de timbre**  
in Tausend Franken — en milliers de francs

**33 b**

Monat – Mois	1946	1947	1948	1949
<b>1</b>	<b>2</b>	<b>3</b>	<b>4</b>	<b>5</b>
Jan. – Janv.	5 525	10 307	5 613	5 880
Febr. – Févr.	4 130	4 252	5 315	5 114
März – Mars	6 802	6 808	10 369	6 961
April – Avril	9 688	9 689	11 681	10 846
Mai – Mai	7 762	9 678	9 274	
Juni – Juin	10 593	8 975	8 215	
Juli – Juillet	10 285	14 170	12 173	
Aug. – Août	3 059	4 435	3 838	
Sept. – Sept.	3 733	3 886	4 233	
Okt. – Oct.	7 990	9 696	9 241	
Nov. – Nov.	6 106	6 205	6 529	
Dez. – Déc.	7 862	10 213	12 271	
<b>Jahr – Année</b>	<b>83 535</b>	<b>98 314</b>	<b>98 752</b>	<b>.</b>
Jan.–April Janv.–Avril	26 145	31 056	32 978	28 801

**Gesamteinnahmen der Schweiz. Zollverwaltung**  
**Recettes totales de l'Administration des douanes suisses**  
in Tausend Franken — en milliers de francs

**34**

Monat – Mois	1946	1947	1948	1949
<b>1</b>	<b>2</b>	<b>3</b>	<b>4</b>	<b>5</b>
Jan. – Janv.	18 294	25 555	44 643	34 506
Febr. – Févr.	20 148	23 670	38 148	34 326
März – Mars	23 143	31 032	42 554	38 550
April – Avril	21 213	37 085	56 832	39 888
Mai – Mai	22 184	38 392	51 210	
Juni – Juin	20 962	33 450	49 638	
Juli – Juillet	23 727	34 095	44 599	
Aug. – Août	23 543	34 887	40 802	
Sept. – Sept.	19 069	32 125	41 397	
Okt. – Oct.	24 658	35 926	43 660	
Nov. – Nov.	25 665	40 415	39 543	
Dez. – Déc.	28 801	42 042	44 760	
<b>Jahr – Année</b>	<b>271 407</b>	<b>408 674</b>	<b>537 786</b>	<b>.</b>
Jan.–April Janv.–Avril	82 798	117 342	182 177	147 270

Seit Anfang 1948 mit Einschluss von Biersteuer, Tabakbelastung und Zollzuschlägen. – Depuis 1948, y compris l'impôt sur la bière, l'imposition du tabac et droits de douane supplémentaires.

**Bundessteuern nach Steuerarten mit Einschluss der Zölle**  
**Impôts fédéraux d'après le genre d'impôt y compris les droits de douanes**  
in Millionen Franken — en millions de francs

**35**

Steuerarten — Nature des impôts	1945	1946	1947	1948
<b>1</b>	<b>2</b>	<b>3</b>	<b>4</b>	<b>5</b>
Einkommen und Vermögen — Revenu et Fortune . . . . .	203,1	665,4	353,5	396,0
Vermögensverkehr — Transferts de propriété . . . . .	63,7	66,9	78,7	79,1
Verbrauch-Aufwand — Luxe et consommation . . . . .	447,3	724,0	975,4	1 019,0
<b>Total</b>	<b>714,1</b>	<b>1 456,3</b>	<b>1 407,6</b>	<b>1 494,1</b>

**Rechnungsabschlüsse des Bundes — Résultats des comptes de la Confédération**  
in Millionen Franken — en millions de francs

Rechnung — Compte	1946	1947	1948	1949 <sup>1)</sup>
1	2	3	4	5
Ordentliche Rechnung — Compte ordinaire				
Voranschlagsrechnung — Compte budget . . . . .	- 135,2	9,0	- 129,5	- 361,0
Kapitalrechnung — Compte capital . . . . .	64,2	56,4	11,5	44,5
Ausserordentliche Rechnung — Compte extraordinaire				
Voranschlagsrechnung — Compte budget . . . . .	215,8	212,0	328,7	360,2
Kapitalrechnung — Compte capital . . . . .	- 147,5	43,0	- 34,4	68,7
Total <sup>2)</sup>	- 2,7	320,4	176,3	112,4

<sup>1)</sup> Voranschlag. — Budget.  
<sup>2)</sup> Ohne Spezialfonds und ohne Regiebetriebe. — Sans les fonds spéciaux et sans les administrations en régie.

**36a**

**Bundesschuld — Dette de la Confédération**  
in Millionen Franken — en millions de francs

Art der Schuld — Nature de la dette	1945	1946	1947	1948
1	2	3	4	5
Öffentliche Schuld — Dette publique <sup>1)</sup> . . . . .	8 756,6	8 929,1	8 150,7	7 992
Verwaltungsschuld — Dette interne <sup>2)</sup> . . . . .	2 226,0	2 560,3	2 762,3	2 802
Total	10 982,6	11 489,4	10 913,0	10 794

<sup>1)</sup> Feste und schwebende Schulden. — Dettes consolidées et dettes flottantes.  
<sup>2)</sup> Verpflichtungen an PTT, Personalversicherungskassen und Buchschulden an Fonds. — Dettes envers les PTT, caisses de pension et dettes envers les fonds spéciaux.

**36b**

**Finanzen und Steuern der Kantone — Finances et impôts des Cantons**  
in Tausend Franken — en milliers de francs

Kantone Cantons	Rechnungsabschlüsse Résultats des comptes d'Etat				Veränderung des Reinvermögens (inbegr. Fonds)		Wirkliche Ausgaben im ganzen Dépenses effectives totales	Feste Schulden Dettes consolidées <sup>2)</sup>	Einkommens- und Vermögenssteuern (inkl. Gemeindeanteile) Impôts sur le revenu et la fortune (y compris les parts des communes)	
	Verwaltungsrechnungen (Überschüsse) Comptes d'administration (Excédents)				Modification de la fortune nette (y compris les fonds)				1947	1947
	1946	1947	1948	1949 <sup>1)</sup>	1946/47	1938/47				
1	2	3	4	5	6	7	8	9	10	11
Zürich <sup>4)</sup> . . .	- 3 886	- 198	815	- 6 106	- 14 971	75 031	241 625	135 282	89 991	106 954
Bern <sup>4)</sup> . . .	110	614	77	- 8 064	11 077	44 496	199 958	268 437	90 894	93 063
Luzern . . .	29	33	- 1 322	- 872	547	- 4 602	49 516	73 073	15 924	16 031
Uri <sup>4)</sup> . . . .	36	11	- 269	- 450	163	2 488	4 221	7 392	1 213	940
Schwyz . . .	214	75	152	- 198	741	2 156	7 664	13 160	2 412	2 721
Obwalden . .	41	25	13	- 129	57	- 104	3 176	4 952	426	408
Nidwalden <sup>4)</sup>	- 126	122	104	- 149	218	301	2 017	5 000	377	402
Glarus . . .	- 433	- 110	- 214	- 339	- 647	2 241	9 979	-	4 470	4 799
Zug . . . . .	- 291	- 637	- 433	- 781	52	108	5 577	6 740	1 880	2 391
Fribourg . .	- 3 521	- 1 735	- 983	- 2 359	- 3 329	- 22 579	37 340	139 770	8 035	9 221
Solothurn . .	366	434	1 875	- 1 003	2 358	16 443	38 475	64 520	16 785	19 929
Baselstadt . .	- 5 036	- 6 622	6 424	- 3 944	1 050	- 58 123	117 351	283 000	59 112	73 763
Baselland . .	- 2 319	- 307	327	- 762	159	2 920	23 640	27 000	9 463	15 949
Schaffhausen	- 575	- 611	- 432	- 903	- 928	- 2 025	18 887	5 000	6 467	8 306
Appenzell A.-Rh.	350	265	357	- 77	181	- 32	6 773	8 019	2 003	2 300
Appenzell I.-Rh.	205	154	39	- 38	209	1 012	2 334	3 790	720	810
St. Gallen . .	481	2 651	1 562	- 533	9 130	43 238	55 209	62 000	24 715	28 710
Graubünden .	- 2 412	- 3 086	- 3 440	- 5 011	- 3 354	- 28 204	42 641	113 813	11 866	12 115
Aargau <sup>4)</sup> . .	106	184	201	-	1 821	37 173	64 942	37 000	23 244	28 746
Thurgau . . .	18	114	244	- 491	934	7 932	33 340	37 000	9 585	10 493
Ticino <sup>4)</sup> . . .	- 234	21	- 101	- 3 869	4 230	- 8 032	45 169	98 006	17 903	15 320
Vaud <sup>4)</sup> . . .	213	9 086	2 778	- 2 410	7 124	16 904	96 646	127 221	41 273	42 157
Valais <sup>4)</sup> . . .	- 586	23	- 728	- 3 524	1 979	7 702	29 957	45 900	9 687	10 365
Neuchâtel <sup>4)</sup>	861	2 781	2 483	- 1 874	7 824	30 942	29 850	120 713	17 708	20 716
Genève <sup>4)</sup> . .	- 308	3 668	6 576	- 7 100	11 997	10 624	75 456	221 314	47 419	54 257
Total . . . .	- 16 697	6 933	16 105	- 50 986	38 508	178 010	1 241 743	1 908 102	513 572	580 866

<sup>1)</sup> Voranschläge. — Budgets.      <sup>2)</sup> Jahresende. — Fin d'année.      <sup>3)</sup> Provisorische Ergebnisse. — Résultats provisoires.  
<sup>4)</sup> Inbegriffen Schuldentilgung. — Y compris les extinctions de dettes.

**37a**

### Finanzlage der Gemeinden — Finances communales

in Tausend Franken — en milliers de francs

37b

Gemeinden Communes  1)	Rechnungsabschlüsse — Résultats des comptes communaux				Reinvermögen - Fortune nette (inbeogr. Fonds - y compris les fonds)			Feste Schulden	Einkommens- und Vermögenssteuern	
	Verwaltungsrechnungen (Überschüsse) Comptes d'administration (Excédents)				Jahresende Fin d'année	Veränderung Modification		Dettes consolidées	Impôts sur le revenu et la fortune	
	1946	1947	1948	1949 <sup>2)</sup>	1947	1946/47	1938/47	1947	1946	1947
1	2	3	4	5	6	7	8	9	10	11
Zürich <sup>4)</sup> . . .	2 055	- 1 600	520	3 574	165 530	- 4 905	53 564	223 283	74 746	82 822
Bern <sup>4)</sup> . . .	30	- 299	43	- 1 061	83 697	- 1 751	30 923	113 367	24 403	29 182
Genève <sup>4)</sup> . . .	- 990	209	- 1 445	- 688	63 391	6 393	4 988	181 288	13 560	16 906
Lausanne <sup>4)</sup> . . .	- 3 615	- 686	1 976	- 3 892	- 63 653	- 3 769	- 23 511	144 354	9 912	12 523
St. Gallen . . .	163	—	—	62	- 17 201	- 7 002	- 3 138	49 447	9 902	10 902
Winterthur <sup>4)</sup> . . .	13	13	64	- 712	27 973	- 4 890	11 621	25 655	12 614	14 314
Luzern <sup>4)</sup> . . .	- 339	- 494	82	- 360	- 24 472	- 818	- 3 823	46 834	7 467	8 245
Biel <sup>4)</sup> . . . . .	3 307	2 905	854	0	21 002	3 974	22 052	21 258	8 576	10 224
Chaux-de-Fonds <sup>4)</sup> . . .	190	99	- 1 462	- 1 660	6 982	4 331	13 719	33 021	7 354	9 454
Fribourg <sup>4)</sup> . . .	- 437	- 278	- 19	- 228	- 3 250	93	- 964	18 108	2 979	3 510
Neuchâtel <sup>4)</sup> . . .	- 1 053	- 1 279	- 719	- 610	1 133	- 1 888	- 973	46 623	3 710	4 274
Schaffhausen . . .	- 2	22	28	- 119	19 412	582	6 385	11 100	4 633	5 557
Thun <sup>4)</sup> . . . . .	756	493	426	- 311	- 558	950	815	22 298	3 096	3 658
Chur . . . . .	177	- 110	43	- 236	1 372	10	1 793	25 532	2 146	2 277
Lugano <sup>4)</sup> . . . . .	39	36	—	- 3 751	- 1 502	- 1 112	- 3 985	15 473	2 745	3 720
Solothurn <sup>4)</sup> . . . . .	24	34	123	- 20	3 225	- 1 148	- 354	8 280	3 398	3 504
Olten . . . . .	9	1	—	0	3 359	216	2 317	2 320	3 058	3 473
Köniz <sup>4)</sup> . . . . .	2	3	4	- 81	1 382	274	1 899	5 626	1 826	2 375
Aarau <sup>4)</sup> . . . . .	25	- 188	84	—	7 151	- 561 <sup>5)</sup>	- 2 058	2 985	1 779	1 907
Herisau . . . . .	- 76	204	25	- 22	1 600	257	236	—	1 335	1 736
Vevey <sup>4)</sup> . . . . .	- 311	- 65	1	- 275	- 5 676	544	- 1 339	15 352	1 510	1 838
Zug . . . . .	- 226	- 642	2	233	- 195	- 240	- 491	2 000	1 376	1 365
Le Locle <sup>4)</sup> . . . . .	6	- 15	53	- 431	4 578	663	4 159	12 285	2 205	2 529
Bellinzona <sup>4)</sup> . . . . .	- 735	- 268	- 660	—	- 1 183	- 72	- 1 029	11 005	1 028	1 087
Grenchen <sup>4)</sup> . . . . .	10	24	24	- 139	3 728	1 021	4 745	3 062	3 614	3 294
Yverdon <sup>4)</sup> . . . . .	- 431	- 343	- 283	- 350	232	- 358	- 1 983	9 445	890	1 009
Rorschach <sup>4)</sup> . . . . .	9	- 5	0	- 3	1 650	212	926	4 420	956	1 019
Uster <sup>4)</sup> . . . . .	- 140	205	—	—	3 567	136	611	3 398	1 514	2 038
Baden <sup>4)</sup> . . . . .	217	112	164	—	5 487	360	4 875	2 729	2 073	2 061
Burgdorf . . . . .	25	12	22	- 81	1 874	35	585	3 450	1 661	2 076
Châtelard-Montreux <sup>4)</sup> . . . . .	- 184	- 2	6	77	- 8 298	- 120	126	11 862	911	1 257
Frauenfeld . . . . .	- 60	- 43	12	- 8	3 299	- 339	584	2 019	1 308	1 457
Schwyz <sup>4)</sup> . . . . .	23	2	- 18	- 44	- 1 338	- 500	- 1 292	1 604	573	778
Sion <sup>4)</sup> . . . . .	1	0	- 28	- 35	- 732	- 1	- 544	4 827	1 343	1 510
Liestal <sup>4)</sup> . . . . .	- 103	- 104	2	- 90	1 767	206	820	—	967	997
Altdorf . . . . .	2	2	—	- 2	633	357	597	690	547	540
Sarnen <sup>4)</sup> . . . . .	- 469	- 7	—	<sup>5)</sup> . . .	- 178	- 20	- 601	642	343	328
Glarus . . . . .	- 245	- 94	- 112	- 129	1 800	- 332	- 594	960	502	588
Appenzell . . . . .	39	62	68	- 1	278	57	309	10	159	205
Stans . . . . .	- 87	- 5	—	<sup>5)</sup> . . .	27	- 30	90	77	243	253
<b>Total . . . . .</b>	<b>- 2 381</b>	<b>- 2 089</b>	<b>.</b>	<b>- 11 517</b>	<b>307 893</b>	<b>- 9 185</b>	<b>122 060</b>	<b>1 086 689</b>	<b>222 962</b>	<b>256 792</b>

<sup>1)</sup> 24 Kantonshauptorte (ohne Basel, s. Kantone) und übrige Gemeinden mit mehr als 10 000 Einwohnern. — 24 Chefs-lieux de cantons (sans Bâle, v. cantons) et autres communes au-dessus de 10 000 habitants.

<sup>2)</sup> Voranschläge. — Budgets. <sup>3)</sup> Jahresende. — Fin d'année.

<sup>4)</sup> Inbegriffen Schuldentilgung. — Y compris les extinctions de dettes. <sup>5)</sup> Keine Voranschläge. — Pas de budgets.

<sup>6)</sup> Verminderung des Reinvermögens infolge Abschreibung von Liegenschaften (7,7 Millionen Fr.) und Umbuchung von Fonds. — Diminution de la fortune nette par suite d'amortissement d'immeubles (7,7 millions de francs) et de transfert de fonds.

**Lohn- und Verdienstersatzordnung — Régimes des allocations pour perte de salaire et de gain**  
in Millionen Franken — en millions de francs

1940—47	Beiträge — Contributions				Aufwendungen — Dépenses			1940—47
	Erwerb Travall	Bund Confédération	Kantone Cantons	Total	Entschädigungen an Wehr- männer Allocations aux militaires	Übrige Autres	Total	
1	2	3	4	5	6	7	8	9
Lohnersatz . . . . .	1 702,4	455,4	229,6	2 387,4	1 029,4	.	.	Perte de salaire
Verdienstersatz								Rég. pour perte de gain
Landwirtschaft . . . . .	85,7	45,5	22,1	153,3	96,7	.	.	Agriculture
Gewerbe . . . . .	144,1	54,8	26,4	225,3	141,5	.	.	Artisanat
Total	1 932,2	555,7	278,1	2 766,0	1 267,6	328,7	1 596,3	Total

**38a**

Stand der Ausgleichsfonds Ende Dezember 1947 84,4 Millionen Franken ohne Zinsen und Kosten (nach Ausrichtung von insgesamt 1 084 Millionen Franken an die gemäß Bundesbeschluss vom 24. März 1947 geschaffenen, besonderen Fonds). — Etat des fonds de compensation à fin 1947, non compris les intérêts et les frais: 84,4 millions de francs (après transfert d'un total de 1 084 millions de francs aux fonds spéciaux constitués selon l'arrêté fédéral du 24 mars 1947).

**Anlagen des Ausgleichsfonds der Alters- und Hinterlassenenversicherung**  
**Placements du fonds de compensation de l'assurance-vieillesse et survivants**  
in Millionen Franken — en millions de francs

Stand am Quartals- ende	Anlagen — Placements							Flüssige Mittel Disponi- bilités	Etat à la fin du trimestre
	Total	Bund Confédéra- tion	Kantone Cantons	Gemeinden Communes	Pfandbrief- institute Instituts de lettres de gages	Kantonal- banken Banques cantonales	Übrige Autres		
1	2	3	4	5	6	7	8	9	10
1948									1948
I	20,5	—	—	—	20,0	0,5	—	8,0	I
II	105,5	—	—	10,0	90,0	5,5	—	15,0	II
III	231,9	30,2	—	24,9	147,8	29,0	—	1,7	III
IV	350,5	50,1	37,9	29,9	167,4	65,2	—	6,0	IV
1949									1949
I	478,1	70,1	62,2	52,9	177,2	103,7	12,0	5,3	I

**38b**

**Konkureröffnungen und bestätigte Nachlassverträge im Handelsregister eingetragener Firmen**  
**Faillites déclarées et concordats homologués (maison inscrites au registre du commerce)**

Monat	Konkureröffnungen — Faillites déclarées						Bestätigte Nachlassverträge Concordats homologués			Mois
	Total			eingestellte — clôturées			Total			
	1947	1948	1949	1947	1948	1949	1947	1948	1949	
1	2	3	4	5	6	7	8	9	10	11
Januar . . . . .	32	50	68	9	20	21	2	9	8	Janvier
Februar . . . . .	53	56	74	21	19	25	—	11	14	Février
März . . . . .	52	78	84	18	17	32	4	8	9	Mars
April . . . . .	44	35	71	14	17	28	6	7	6	Avril
Mai . . . . .	60	58		25	22		5	7		Mai
Juni . . . . .	33	61		9	19		4	6		Juin
Juli . . . . .	51	72		16	29		3	7		Juillet
August . . . . .	55	64		17	23		1	10		Août
September . . . . .	42	43		15	10		2	6		Septembre
Oktober . . . . .	44	66		20	18		8	4		Octobre
November . . . . .	50	65		21	20		8	8		Novembre
Dezember . . . . .	51	79		15	23		13	12		Décembre
Jahr . . . . .	567	727		200	237		56	95		Année
Jan.—April . . . . .	181	219	297	62	73	106	12	35	37	Janv.—Avril

**39**

Neuerstellte und baubewilligte Wohnungen in Städten — Logements construits et constructions autorisées dans les villes

40

Monat	Neuerstellte Wohnungen Logements construits				Baubewilligte Wohnungen Constructions autorisées				Begutachtete Fabrikbauvorlagen Construction de fabriques, projets acceptés				Mois
	1946	1947	1948	1949	1946	1947	1948	1949	1946	1947	1948	1949	
1	2	3	4	5	6	7	8	9	10	11	12	13	14
Januar ...	184	230	628	597	1 010	1 166	874	643	693	823	676	480	Janvier
Februar ..	336	110	754	392	1 095	946	898	1 469					Février
März .....	1 095	477	769	634	874	1 122	700	1 207					Mars
April .....	577	724	933		1 309	1 362	1 318						Avril
Mai .....	358	689	1 026		1 260	1 372	597		800	873	698		Mai
Juni .....	748	689	1 213		891	1 107	852		897	868	645		Juin
Juli .....	343	467	943		1 136	1 295	1 152					Juliet	
August ...	364	587	697		817	1 625	630					Sept.	
September	1 065	1 007	1 552		1 051	829	945		818	807	581		Octobre
Oktober ..	759	930	1 596		881	1 191	779					Nov.	
November	497	783	1 212		1 024	2 018	567		3 208	3 371	2 600		Déc.
Dezember	425	806	1 258		1 166	1 096	865					Année	
Jahr .....	6 751	7 499	12 581	.	12 514	15 129	10 177	.	.	.	.	.	Année
Jan.-März	1 615	817	2 151	1 623	2 979	3 234	2 472	3 319	.	.	.	.	Janv.-Mars

Wertumsätze im Kleinhandel pro Verkaufstag  
Commerce de détail, chiffre d'affaires par jour ouvrable  
Monatsdurchschnitt — Moyenne mensuelle  
1935 = 100

41

Monat - Mois	1946	1947	1948	1949
1	2	3	4	5
Jan. - Janv.	155,3	185,3	224,9	234,6
Febr. - Févr.	157,5	183,5	210,2	208,9
März - Mars	178,3	220,8	252,7	218,3
April - Avril	205,3	232,5	231,3	
Mai - Mai	181,8	226,6	248,8	
Juni - Juin	194,5	212,1	225,2	
Juli - Juillet	177,9	206,2	239,8	
Aug. - Août	165,5	189,0	193,2	
Sept. - Sept.	186,6	209,5	216,9	
Okt. - Oct.	216,6	243,4	253,4	
Nov. - Nov.	235,8	264,9	256,7	
Dez. - Déc.	298,4	331,9	328,9	
Jahr - Année	196,2	225,6	240,0	

Beschäftigungsgrad der Industrie — Activité industrielle

42

Quartalsende Fin du trimestre	1945	1946	1947	1948	1949
Beschäftigungskoeffizient; 150 = gut, 100 = befriedigend, 50 = schlecht, Coefficient d'activité; 150 = bon, 100 = satisfaisant, 50 = mauvais					
I	2	3	4	5	6
I	110	131	140	135	113
II	115	138	141	131	
III	122	140	141	128	
IV	126	140	140	124	
Index der in gleichen Betrieben Beschäftigten Indice des personnes occupées dans la même entreprise Jahresdurchschnitt 1938 = 100 — Moyenne annuelle 1938 = 100					
I	103	119	131	136	130
II	109	122	133	137	
III	112	125	135	136	
IV	117	129	136	134	

Beschäftigungsgrad in einzelnen Industrien — Degré d'occupation dans les différentes industries  
1938 = 100

43

Quartalsende	Baugewerbe Industrie du bâtiment	Baumwoll- industrie Industrie du coton	Seiden- industrie Industrie de la soie	Stickerei- industrie Industrie de la broderie	Metall- industrie Industrie métallurgique	Uhren- industrie Industrie horlogère	Chemische Industrie Industrie chimique	Nahrungsmittel- industrie Industrie des denrées alimentaires	Fin du trimestre
i	2	3	4	5	6	7	8	9	10
1947									1947
II	129	95	131	109	146	137	173	126	II
III	136	98	133	104	149	136	177	130	III
IV	101	100	132	101	150	137	178	134	IV
1948									1948
I	117	100	128	102	152	136	179	132	I
II	142	101	125	103	152	136	179	133	II
III	134	100	126	104	152	133	179	133	III
IV	99	101	125	104	152	133	176	133	IV
1949									1949
I	107	98	124	105	146	134	172	125	I

Index der in den gleichen Betrieben Beschäftigten. — Indice des personnes occupées dans la même catégorie d'entreprises.



Schweizerischer Arbeitsmarkt — Marché suisse du travail

44

Monats- ende	Stellensuchende Demandes d'emploi			Gänzlich Arbeitslose Chômeurs complets			Offene Stellen Offre d'emploi			Fin de mois
	1947	1948	1949	1947	1948	1949	1947	1948	1949	
1	2	3	4	5	6	7	8	9	10	11
Jan.	15 411	5 521	16 863	14 533	4 858	15 544	5 328	4 899	2 849	Janv.
Febr.	13 847	6 964	13 236	13 044	6 260	12 046	6 600	6 043	3 594	Févr.
März	2 861	1 533	8 340	2 262	1 107	7 261	8 870	6 791	4 800	Mars
April	1 373	1 361	5 344	836	967	4 391	9 213	6 355	4 848	Avril
Mai	1 114	1 254		631	887		8 918	6 182		Mai
Juni	951	1 395		491	1 001		7 753	4 962		Juin
Juli	964	1 447		542	1 061		6 630	4 229		Juillet
Aug.	1 136	1 670		670	1 229		5 856	4 591		Août
Sept.	1 317	1 923		860	1 464		5 690	4 531		Sept.
Okt.	1 628	2 790		978	2 157		5 010	3 415		Oct.
Nov.	2 512	4 613		1 800	3 807		4 231	3 031		Nov.
Dez.	6 001	11 813		5 031	10 857		3 635	2 408		Déc.
Mittel	4 093	3 524		3 473	2 971		6 478	4 786		Moyenne

Gliederung der Stellensuchenden nach Berufsgruppen — Demandes d'emploi groupées d'après les professions

Monats- ende	Land- wirtschaft und Gärtnerei Agriculture et horticul- ture	Lebens- und Genuss- mittel Denrées aliment., boissons, tabac	Bekie- dung und Reini- gung Habille- ment et toilette	Bau- gewerbe Industrie du bâtiment	Holz und Glas Industrie du bois et du verre	Textil- industrie Industrie textile	Metall- und Maschi- nen- industrie Industrie des mé- taux et des ma- chines	Uhren und Bijouterie Hor- logerie et bijouterie	Handel und Ver- waltung Com- merce et admini- stration	Hotel und Gastwirt- schaft Hôtellerie	Ver- schiedene Divers	Total	Fin de mois	
														12
1948														1948
März	7	30	48	201	19	21	43	19	463	148	534	1 533	Mars	
Juni	8	30	56	140	14	9	61	48	474	84	471	1 395	Juin	
Sept.	12	19	55	240	36	27	89	55	559	214	617	1 923	Sept.	
Dez.	90	132	174	7 451	288	77	574	91	782	392	1 762	11 813	Déc.	
1949													1949	
Febr.	205	227	225	7 191	556	159	888	163	985	395	2 242	13 236	Févr.	
März	29	158	116	3 324	330	128	832	164	992	357	1 910	8 340	Mars	
April	.	.	.	.	.	.	.	.	.	.	.	5 344	Avril	

Verkehr im Basler Rheinhafen — Traffic du Port de Bâle

45

Monat	Anzahl der Schiffe Nombre de bateaux			Güterverkehr - Marchandises transportées In Tausend Tonnen - en milliers de tonnes					Mois
	Ankunft - Arrivées			Total		davon			
						Bergfahrt Navigation en amont	Talfahrt Navigation en aval		
1938	1948	1949	1938	1948	1949				
1	2	3	4	5	6	7	8	9	10
Januar . . .	450	501	599	164,6	193,3	144,4	137,9	6,5	Janvier
Februar . . .	587	535	499	193,0	211,8	111,2	105,4	5,8	Février
März . . . .	789	791	698	249,1	264,5	179,1	170,9	8,2	Mars
April . . . .	530	872	661	173,1	306,9	229,1	217,5	11,6	Avril
Mai . . . . .	685	987		232,7	372,8				Mai
Juni . . . . .	653	694		286,2	284,4				Juin
Juli . . . . .	644	625		302,9	243,9				Juillet
August . . . .	722	544		303,6	223,1				Août
September . .	633	458		282,0	187,1				Septembre
Oktober . . .	570	613		230,1	181,5				Octobre
November . .	563	710		164,0	184,0				Novembre
Dezember . .	446	533		123,2	126,0				Décembre
Jahr . . . . .	7 272	7 863		2 704,5	2 779,3				Année
Jan.-April . .	2 356	2 699	2 457	779,8	976,5	663,8	631,7	32,1	Janv.-Avril

**Schweizerischer Fremdenverkehr — Mouvement touristique en Suisse**

**46**

Jahre und Monate	Geöffnete Betriebe Entreprises en exploitation	Verfügbare Gastbetten Lits d'hôtes disponibles	Gäste in Tausend — Milliers d'hôtes			Logiernächte in Tausend — Milliers de nuitées				Bettenbesetzung <sup>1)</sup> Taux d'occupation des lits <sup>1)</sup> %	Années et mois
			aus der Schweiz domiciliés en Suisse	aus dem Ausland domiciliés à l'étranger	Total	Schweizer- gäste hôtes domiciliés en Suisse	Gäste aus dem Ausland hôtes domiciliés à l'étranger	Total	davon berufstätige Dauergäste dont hôtes permanents exerçant une profess.		
1	2	3	4	5	6	7	8	9	10	11	12
1944	6 128	117 790	2 504	75	2 579	12 240	2 049	14 289	1 426	21,4	1944
1945	6 128	119 850	2 929	794	3 723	14 386	3 185	17 571	1 632	26,7	1945
1946	6 147	125 607	3 007	1 225	4 232	14 862	6 076	20 938	1 992	32,1	1946
1947	6 169	129 701	2 837	1 549	4 386	14 756	8 449	23 205	2 355	36,0	1947
1948	6 131	129 336	2 671	1 690	4 361	13 600	8 000	21 600	2 241	33,4	1948
1948											1948
März .	5 918	117 396	214	87	301	1 022	487	1 509	186	27,6	Mars
April ..	5 830	115 710	169	89	258	909	459	1 368	194	25,9	Avril
Mai ..	6 194	130 551	228	124	352	1 005	577	1 582	201	28,9	Mai
Juni ..	6 728	153 292	235	173	408	1 154	799	1 953	196	36,9	Juin
Juli ...	6 866	166 078	371	289	660	1 921	1 171	3 092	195	56,4	Juillet
August	6 872	166 100	387	363	750	2 119	1 491	3 610	191	65,9	Août
Sept.	6 726	147 548	286	193	479	1 296	802	2 098	191	39,6	Sept.
Okt. ...	5 887	114 936	211	95	306	969	435	1 404	193	25,7	Oct.
Nov. .	5 415	99 894	135	57	192	679	318	997	179	18,9	Nov.
Dez. ...	5 690	106 962	129	68	197	677	412	1 089	161	19,9	Déc.
1949											1949
Januar	5 657	117 239	138	66	204	802	527	1 329	160	24,4	Janvier
Febr. .	5 670	117 337	155	71	226	869	509	1 378	145	28,0	Février
März .	5 762	113 443	162	72	234	848	419	1 267	159	23,3	Mars
Jan.-März											Janv.-Mars
1949			455	209	664	2 519	1 455	3 974	464	.	1949
1948			520	239	759	2 871	1 536	4 407	540	.	1948

Fremdenverkehr in Hotels, Pensionen, Sanatorien und Kuranstalten. — Mouvement touristique dans les hôtels, pensions, sanatoria et établissements de cure. <sup>1)</sup> in Prozenten der vorhandenen Betten. — en pour cent des lits existants.

**Energieproduktion der Elektrizitätswerke der allgemeinen Versorgung — Production d'énergie des usines électriques publiques**

**47**

Monat	Inlandverbrauch — Consommation en Suisse						Ausfuhr loko Landesgrenze Exportation mesurée à la frontière			Gesamterzeugung Production totale			Mois
	ohne — sans			mit — avec									
	Elektrokessel und Speicherpumpen — Chaudière électrique et des pompes d'accumulation												
	In Millionen kWh — en millions de kWh												
	1946/47	1947/48	1948/49	1946/47	1947/48	1948/49	1946/47	1947/48	1948/49	1946/47	1947/48	1948/49	
1	2	3	4	5	6	7	8	9	10	11	12	13	14
Oktober . . . .	624	560	651	664	567	681	46	23	23	710	590	704	Octobre
November . . .	601	508	635	606	539	646	29	25	22	635	564	668	Novembre
Dezember . . .	578	591	655	582	607	659	26	24	23	608	631	682	Décembre
Januar . . . . .	540	602	578	546	656	583	18	31	19	564	687	602	Janvier
Februar . . . .	445	584	479	449	671	483	18	44	18	467	715	501	Février
März . . . . .	520	593	505	570	656	514	25	24	17	595	680	531	Mars
April . . . . .	543	598		635	655		40	26		675	681		Avril
Mai . . . . .	556	581		697	694		67	27		764	721		Mai
Juni . . . . .	534	593		675	738		75	37		750	775		Juin
Juli . . . . .	558	615		712	764		75	52		787	816		Juillet
August . . . . .	571	592		693	744		72	60		765	804		Août
September . .	580	617		613	738		36	69		649	807		Septembre
Hydr. Jahr . .	6 650	7 034	.	7 442	8 029	.	527	442	.	7 969	8 471	.	Année hydro.
Okt.-März . .	3 308	3 438	3 503	3 417	3 696	3 566	162	171	122	3 579	3 867	3 688	Oct.-Mars

Ohne die Erzeugung der bahn- und industrieeigenen Kraftwerke für den eigenen Verbrauch. — Sans la consommation propre des usines appartenant à des compagnies ferroviaires et industrielles.

Jahresergebnisse der schweizerischen Handelsbilanz — Résultats annuels de la balance commerciale suisse

Beträge in Millionen Franken — Montants en millions de francs

48

Jahr Année	Einfuhr Importation	Ausfuhr Exportation	Einfuhr- überschuss Excédent d'importation	Jahr Année	Einfuhr Importation	Ausfuhr Exportation	Einfuhr- überschuss Excédent d'importation	Jahr Année	Einfuhr		Ausfuhr Exportation	Einfuhr- überschuss Excédent d'importation			
									Betrag - Montant				1000 t	Betrag - Montant	
									1	2				3	4
1913	1 920	1 376	544	1927	2 547	2 018	529	1941	4 900	2 024	1 463	561			
1914	1 478	1 187	291	1928	2 719	2 133	586	1942	4 422	2 049	1 572	477			
1915	1 680	1 670	10	1929	2 731	2 098	633	1943	4 071	1 727	1 629	98			
1916	2 378	2 448	- 70	1930	2 563	1 762	801	1944	2 680	1 186	1 132	54			
1917	2 405	2 323	82	1931	2 251	1 349	902	1945	1 542	1 225	1 473	-248			
1918	2 401	1 963	438	1932	1 763	801	962	1946	5 585	3 423	2 676	747			
1919	3 533	3 298	235	1933	1 595	853	742	1947	7 869	4 820	3 268	1 552			
1920	4 243	3 277	966	1934	1 434	844	590	1948	8 596	4 999	3 435	1 564			
1921	2 296	1 764	532	1935	1 283	795	488								
1922	1 914	1 689	225	1936	1 266	882	384								
1923	2 243	1 717	526	1937	1 807	1 286	521								
1924	2 504	2 009	495	1938	1 607	1 317	290								
1925	2 634	2 030	604	1939	1 889	1 298	591								
1926	2 415	1 826	589	1940	1 854	1 316	538								

1913—20 alle Goldbarren der Ein- und Ausfuhr inbegriffen.

1921—26 Ausfuhr ohne Goldbarren.

Selt 1927 nach Abzug des Barrengoldes für Banktransaktionen usw. der Ein- und Ausfuhrseite.

Selt 1933 inkl. Veredlungsverkehr.

Selt 1935 Ausfuhr ohne Gold für industrielle und gewerbliche Zwecke.

1913—20 y compris tout l'or en barres de l'importation et de l'exportation.

1921—26 exportation sans l'or en barres.

Dès 1927 après déduction sur les importations et les exportations de l'or en barres pour transactions bancaires, etc.

Dès 1933 y compris le trafic de perfectionnement.

Dès 1935 exportation sans l'or pour usages industriels.

Monatsergebnisse des schweizerischen Aussenhandels — Résultats mensuels du commerce extérieur de la Suisse

Beträge in Millionen Franken — Valeurs en millions de francs

49

Monat	Einfuhr — Importation								Ausfuhr — Exportation				Einfuhr- überschuss Excédent d'importation		Mols
	Menge — Quantité 1000 t				Wert — Valeur 1)				Wert — Valeur 1)						
	1946	1947	1948	1949	1946	1947	1948	1949	1946	1947	1948	1949	1948	1949	
1	2	3	4	5	6	7	8	9	10	11	12	13	14	15	16
Jan.	307	499	785	546	235,4	330,4	485,6	363,3	149,3	238,9	225,1	251,6	260,5	111,7	Janv.
Febr.	403	407	684	514	253,1	311,8	418,6	324,1	177,4	250,3	239,0	268,4	179,6	55,7	Févr.
März	480	562	795	579	313,3	390,6	472,2	364,2	200,6	282,7	282,6	290,2	189,6	74,0	Mars
April	454	576	854	523	278,8	404,8	498,5	306,3	199,1	257,8	288,8	270,4	209,7	35,9	Avril
Mai	450	631	780		279,3	407,7	458,9		225,3	264,5	268,1		190,8		Mai
Juni	421	616	843		272,9	379,0	477,3		199,2	299,0	289,1		188,2		Juin
Juli	460	696	645		267,9	412,6	380,1		269,3	275,3	279,6		100,5		Juillet
Aug.	476	653	607		264,9	360,9	344,9		217,3	218,7	253,0		91,9		Août
Sept.	471	682	573		255,1	385,3	323,7		236,7	282,2	289,5		34,2		Sept.
Okt.	483	772	582		303,7	440,9	348,1		269,4	291,5	326,5		21,6		Oct.
Nov.	501	801	662		331,2	480,7	370,9		268,3	270,5	320,2		50,7		Nov.
Dez.	534	862	667		366,8	515,7	420,3		264,1	337,0	373,0		47,3		Déc.
Jahr	5 440	7 757	8 477	.	3 422,5	4 820,0	4 998,9	.	2 675,5	3 267,6	3 434,5	.	1 564,4	.	Année
Jahr <sup>2)</sup>	5 585	7 869	8 596	.											Année <sup>2)</sup>
Jan.-April	1 644	2 044	3 118	2 162	1 080,6	1 437,6	1 874,9	1 357,9	726,4	1 029,7	1 035,5	1 080,6	839,4	277,3	Janv.-Avril

1) Das Jahresergebnis stimmt mit der Summe der Monatsergebnisse nicht genau überein. — Le total annuel ne correspond pas exactement à la somme des résultats mensuels.

2) Mit Einschluss der in Doppelzentner umgerechneten Hektoliter und Stückzahl. — Y compris les hectolitres et le nombre de pièces convertis en quintaux.

## Einfuhr wichtiger Waren — Importation de produits importants

50

Waren	Menge — Quantités In Tonnen — par tonnes				Werte — Valeurs in Tausend Franken en milliers de francs				Produits
	April — Avril		Januar-April Janvier-Avril		April — Avril		Januar-April Janvier-Avril		
	1948	1949	1948	1949	1948	1949	1948	1949	
1	2	3	4	5	6	7	8	9	10
<b>Textilrohstoffe</b>									<b>Matières premières pour l'industrie textile</b>
Rohbaumwolle . . . . .	1 948	848	9 921	10 016	6 786	3 402	33 999	41 202	Coton brut
Zellulose für Kunstseide . . . . .	2 138	1 702	7 599	3 439	2 085	1 619	7 616	3 279	Cellulose pour soie artif.
Rohseide . . . . .	21	21	44	101	593	589	1 464	2 769	Soie écru
Rohwolle . . . . .	594	370	3 999	2 599	3 367	3 085	23 538	20 431	Laine brute
Kammzug . . . . .	240	150	968	725	2 836	1 970	11 019	9 006	Trait (laine peignée)
<b>Metallrohstoffe</b>									<b>Matières premières pour l'industrie métallurgique</b>
Roheisen und Rohstahl . . . . .	18 303	6 845	66 172	28 591	6 400	2 647	23 429	11 892	Fer et aciers bruts
Baueisen . . . . .	22 418	9 673	104 602	49 264	14 298	6 332	63 528	32 286	Fer pour la construction
Rohkupfer . . . . .	3 673	1 733	8 791	9 637	8 017	3 807	18 973	22 063	Cuivre brut
Rohblei . . . . .	812	636	5 128	7 463	1 175	1 289	7 184	15 056	Plomb brut
Rohzink . . . . .	1 628	301	4 567	4 255	1 869	482	5 176	7 273	Zinc brut
Rohaluminium . . . . .	93	606	2 752	2 261	155	941	4 156	3 569	Aluminium brut
Tonerde für Aluminium . . . . .	3 981	2 336	20 110	14 724	1 016	572	5 231	3 985	Alumine calcinée pour la fabrication de l'aluminium
<b>Andere Industrielle Rohstoffe</b>									<b>Matières premières pour d'autres industries</b>
Rohe Häute und Felle . . . . .	465	525	1 675	2 383	1 831	2 272	6 769	9 055	Cuir et peaux bruts
Boden- und Oberleder . . . . .	122	33	517	332	2 240	519	10 636	4 017	Cuir pour semelles et cuir pour tiges de chaussures
Bau- und Nutzholz . . . . .	43 327	24 752	151 370	84 053	6 171	3 269	24 999	13 139	Bois de constr., bois d'œuvre
Faserstoffe z. Papierfabr. . . . .	1 397	332	12 839	4 099	1 193	208	10 402	3 398	Mat. fibreuses pour le papier
Rohtabak . . . . .	852	811	3 528	3 225	4 809	4 852	19 774	18 265	Tabac brut
Braustoffe . . . . .	7 383	3 208	20 140	11 144	7 722	2 352	21 703	9 186	Matières à brasser
Kakaobohnen . . . . .	980	1 104	3 677	4 084	3 975	3 286	14 481	13 654	Fèves de cacao
Ölfrüchte . . . . .	3 780	3 385	22 491	30 168	4 637	3 630	29 200	35 575	Fruits oléagineux
Chemische Rohstoffe . . . . .	15 961	4 636	25 933	13 904	4 035	1 563	8 609	5 281	Matières chimiques brutes
Düngstoffe . . . . .	7 014	6 183	64 299	63 107	1 184	853	9 039	7 926	Engrais
<b>Betriebsstoffe</b>									<b>Carburants</b>
Kohlen . . . . .	258 779	147 378	972 129	608 777	29 164	14 475	112 156	62 179	Charbons
Heiz- und Gasöl . . . . .	31 751	16 319	172 484	161 411	5 155	3 066	27 507	30 622	Huile de chauffage et à gaz
Benzin . . . . .	24 046	23 822	59 083	66 039	5 435	5 712	12 920	15 894	Benzine
Mineralschmieröl . . . . .	3 415	1 083	10 593	5 915	2 530	660	7 217	3 597	Huiles min. pour graissage
<b>Halbfabrikate und Fabrikate</b>									<b>Produits finis et semi-ouvrés</b>
Baumwollgewebe . . . . .	358	92	1 405	464	5 049	1 281	19 366	6 980	Tissus de coton
Woll- und Kleiderstoffe . . . . .	126	80	532	376	4 577	2 526	18 750	12 559	Etoffes de laine et pour l'habillement
Kautschukwaren . . . . .	1 012	422	4 885	1 990	6 326	2 774	29 889	13 543	Articles en caoutchouc
Eisenblech . . . . .	18 444	9 754	65 251	46 822	15 226	8 771	54 802	41 723	Tôle de fer
Eisenröhren . . . . .	4 214	1 739	15 978	8 732	5 018	2 238	19 030	11 062	Tuyaux en fer
Maschinen . . . . .	4 205	3 181	15 818	11 569	25 865	18 913	88 472	74 249	Machines
Automobile . . . . . St.	3 084	2 925	9 319	8 425	20 626	17 554	67 170	54 076	Automobiles
Instrumente und Apparate . . . . .	267	233	1 412	1 059	7 825	7 685	35 882	33 074	Instrumentes et appareils
<b>Lebens-, Genuss- und Futtermittel</b>									<b>Comestibles et boissons, fourrages</b>
Weizen . . . . .	51 202	47 832	121 231	159 632	47 120	23 603	99 102	78 151	Froment
Hafer . . . . .	10 910	10 756	31 721	28 896	6 547	4 989	19 820	14 316	Avoine
Futtergerste . . . . .	13 171	2 464	70 017	34 120	7 876	845	42 318	12 895	Orge destiné au fourrage
Mais . . . . .	7 901	6 019	61 707	46 676	4 376	1 980	33 754	16 089	Mais
Mehl aus Getreide . . . . .	60	37	10 937	1 128	41	44	8 620	743	Farine de céréales
Früchte und Gemüse . . . . .	18 008	27 352	65 285	78 117	12 526	15 934	42 724	55 255	Fruits et légumes
Rohkaffee . . . . .	1 788	1 572	6 034	5 654	4 368	4 517	14 523	14 727	Café brut
Kristallzucker . . . . .	26 665	7 299	53 231	20 207	17 690	4 357	36 768	12 117	Sucre cristallisé
Speiseöl . . . . .	3 198	199	11 418	3 453	9 969	577	35 212	8 702	Huile comestible
Fleisch . . . . .	1 407	328	5 625	2 285	3 549	1 137	15 018	7 392	Viande
Eier . . . . .	930	1 142	3 856	2 458	3 384	3 252	15 451	7 915	Oeufs
Butter . . . . .	2	211	384	3 202	13	1 440	2 998	22 161	Beurre
Fasswein . . . . . in 10 hl	9 591	9 002	32 583	34 863	7 085	6 411	24 440	25 159	Vin en fûts
Schlachtvieh . . . . . St.	—	3 249	4 572	10 263	—	3 647	3 697	10 421	Bêtes de boucherie

Die ausgewiesenen Mengen- und Wertergebnisse umfassen auch die Einfuhr ab Lager, sowie die früher provisorisch abgefertigten und im betr. Zeitraum definitiv verzollten Waren. — Les quantités et les valeurs exprimées comprennent également les marchandises provenant des ports francs ainsi que les marchandises provisoirement dédouanées qui l'ont été définitivement pendant la période envisagée.

**Industrieller Export — Industries d'exportation**

**51**

Industriezweige	Werte — Valeurs in Tausend Franken en milliers de francs				Ausfuhrmengenindex Indices d'exportation <sup>1)</sup> 1938=100			Branches d'industrie
	April Avril		Januar-April Janvier-Avril		Monats- durch- schnitt Moyenne mensuelle	April Avril		
	1948	1949	1948	1949		1948	1948	
1	2	3	4	5	6	7	8	9
<b>Textilindustrie</b>								<b>Industrie textile</b>
Baumwollgarne . . . . .	2 470	2 512	7 807	11 260	42	46	58	Fils de coton
Baumwollgewebe . . . . .	8 223	7 490	31 649	28 795	44	49	60	Tissus de coton
Stickereien . . . . .	4 636	6 660	16 875	23 477	71	60	95	Broderies
Reale Seide u. Florettseide	335	923	1 355	3 515	36	35	72	Soie natur. et bourre de soie
Kunstseiden- und Zellwoll- garne . . . . .	2 631	4 317	10 049	20 374	98	72	130	Fils de soie et de laine artificielle
Seiden- u. Kunstseid'stoffe	7 667	8 413	24 005	33 762	120	128	169	Etoffes de soie nat. et artif.
Seiden- u. Kunstseid'bänder	1 302	1 275	5 547	5 488	118	91	104	Rubans de soie nat. et artif.
Wirk- und Strickwaren . .	1 436	2 579	5 044	8 977	153	133	342	Bonneterie et art. en tricot
Konfektion . . . . .	2 678	2 310	7 772	8 904	156	159	150	Confection
<b>Hutgeflechtindustrie . . . .</b>	<b>2 634</b>	<b>2 446</b>	<b>13 610</b>	<b>10 642</b>	<b>146</b>	<b>148</b>	<b>139</b>	<b>Industr. d. tresses pour chapeaux</b>
<b>Schuhindustrie</b>								<b>Industrie des chaussures</b>
in 1000 Paar . . . . .	45	87	156	244	42	42	88	en 1000 paires
in 1000 Franken	1 951	2 714	6 888	7 936				en milliers de fr.
<b>Metallindustrie</b>								<b>Industrie metallurgique</b>
Aluminium . . . . .	4 460	4 931	15 041	18 513	73	51	67	Aluminium
Maschinen . . . . .	56 334	56 541	199 541	231 762	129	133	120	Machines
Uhren in 1000 Stück . . . .	2 052	1 763	7 603	7 563	127	123	104	Montres en 1000 pièces
in 1000 Franken . . . . .	64 454	52 640	232 436	216 091				en milliers de fr.
Instrumente und Apparate	17 238	17 806	63 497	69 807	228	274	229	Instrumentes et appareils
Röhrenverbindungsstücke aus Eisen . . . . .	1 441	860	5 714	3 985	191	183	122	Pièces de raccord en fer
Präzisionswerkzeuge . . . .	1 293	1 110	5 013	3 441	313	325	323	Outils de précision
Kugel- und Rollenlager aus Stahl . . . . .	1 180	1 155	3 462	3 967	173	200	217	Roulements à billes et à galets en acier
Kupfer- und Messingwaren	653	633	2 832	2 881	92	87	74	Ouvr. en cuivre et en laiton
Autobestandteile, Chassis für Lastwagen . . . . .	1 467	812	3 732	3 419	31	37	30	Pièces dét. pour automo- biles, châssis pour camions
Traktoren ohne Karosserie	483	520	5 080	773	7 084	3 579	4 740	Tracteurs sans carrosserie
Magnete, Dynamos, Anlas- ser, elektrische Fahrrad- beleuchtungen . . . . .	1 138	621	4 291	2 300	134	134	65	Magnétos, dynamos, démar- reurs, éclairages élec- triques pour cycles
<b>Chemische und pharmazeu- tische Industrie</b>								<b>Industrie chimico-pharmaceutique</b>
Pharmazeutika . . . . .	14 548	15 280	47 654	61 667	219	199	184	Produits pharmaceutiques
Parfümerien . . . . .	1 975	2 096	7 641	8 148	97	88	130	Parfumerie
Chemikalien für gewerb- lichen Gebrauch . . . . .	5 862	7 280	25 891	23 014	208	175	235	Produits chimiques pour usages industriels
Anilinfarben und Indigo . .	22 135	14 585	77 288	68 282	158	154	114	Couleurs d'aniline et indigo
<b>Nahrungsmittel</b>								<b>Denrées alimentaires</b>
Schokolade . . . . .	418	797	1 525	2 292	164	116	241	Chocolat
Kondensmilch . . . . .	484	172	1 507	2 876	55	52	22	Lait condensé
Käse . . . . .	2 461	5 301	9 340	15 167	33	26	49	Fromage
<b>Exporte anderer wichtiger Wirtschaftszweige</b>								<b>Exportations d'autres branches économiques</b>
Nutz- und Zuchtvieh . . . .	285	280	2 346	568	176	44	32	Bétail de ferme et d'élevage
Rohstoffe zur Papierfabri- kation . . . . .	320	647	3 279	2 826	50	55	57	Matières premières pour la fabrication du papier
Unbedruckte Papiere, Kar- tons und Pappen . . . . .	584	747	2 070	2 462	215	236	286	Papiers et cartons non imprimés
Bücher, Zeitschriften, Zeitungen . . . . .	2 215	1 972	10 056	6 501	126	109	102	Livres, revues et journaux
Kautschukwaren . . . . .	2 087	937	7 332	4 055	187	203	144	Articles en caoutchouc
Rohe Uhrensteine und an- dere Edelsteine . . . . .	1 182	1 618	5 019	8 382	58	45	34	Pierres brutes pour l'horl. et autres pierres précieuses
Quincaillerie und Merceriewaren . . . . .	754	617	2 974	2 734	195	211	191	Quincaillerie et merceries
Tabakfabrikate . . . . .	3 202	2 192	12 000	12 119	505	432	354	Tabacs manufacturés

<sup>1)</sup> Wertgewogener Mengenindex: Mit den handelsstatistischen Mittelwerten des Jahres 1938 zollpositionswise gewogener Index der Ein- und Ausfuhrmengen. — Indice des quantités importées et exportées, pondéré par rubrique du tarif douanier avec les valeurs moyennes de 1938 de la statistique du commerce extérieur.

**Einfuhr und Ausfuhr der Schweiz nach Ländern**  
in Tausend Franken

52

Land	Einfuhr — Importations						Ausfuhr	
	1947	1948	April — Avril		Jan.—April—Janv.—Avril		1947	1948
			1948	1949	1948	1949		
1	2	3	4	5	6	7	8	9
Deutschland <sup>1)</sup> . . . . .	133 369	305 532	25 001	26 196	89 552	106 667	15 500	68 871
Österreich . . . . .	89 339	105 813	10 030	5 413	39 215	20 460	39 034	72 806
Frankreich . . . . .	458 843	391 426	35 377	30 097	123 406	116 386	298 238	329 356
Saargebiet <sup>2)</sup> . . . . .	.	17 177	.	3 325	.	14 285	.	80
Italien . . . . .	320 594	298 973	31 212	20 762	115 732	79 894	209 517	227 048
Belgien; Luxemburg . .	427 501	397 196	38 764	19 165	157 660	97 856	305 667	349 107
Niederlande . . . . .	163 894	151 674	12 233	7 380	56 602	37 554	152 936	201 995
Grossbritannien . . . .	322 715	355 728	38 131	22 286	140 988	88 840	116 984	139 901
Spanien . . . . .	46 656	70 970	6 197	8 514	19 793	31 979	59 350	61 485
Portugal . . . . .	34 827	22 182	1 405	1 275	7 776	6 019	66 935	51 590
Dänemark . . . . .	149 841	99 665	2 166	4 520	23 375	28 213	65 794	72 061
Norwegen . . . . .	15 803	16 625	1 561	307	7 900	2 691	18 283	32 112
Schweden . . . . .	132 633	134 121	13 018	5 037	51 353	24 286	218 015	89 652
Finnland . . . . .	18 317	19 554	1 434	231	5 026	2 263	13 049	18 642
Polen . . . . .	79 048	62 683	5 557	2 569	30 528	11 411	29 030	33 942
Tschechoslowakei . . . .	261 414	146 777	15 657	8 635	64 084	27 966	159 423	128 060
Ungarn . . . . .	35 632	27 785	1 097	5 090	5 952	14 197	32 210	32 992
Jugoslawien . . . . .	23 110	33 865	3 302	2 825	13 602	16 534	14 598	37 985
Griechenland . . . . .	9 379	9 126	525	594	3 647	2 144	11 011	7 450
Bulgarien . . . . .	4 488	5 283	338	559	814	1 467	3 057	4 310
Rumänien . . . . .	4 264	6 158	1 044	0	1 922	153	21 670	16 912
Sowjetunion . . . . .	8 583	21 338	746	492	3 161	3 223	4 932	32 913
Türkei . . . . .	54 750	27 493	780	596	5 723	4 384	43 117	35 898
Übriges Europa . . . . .	7 607	9 773	402	318	2 476	1 815	10 307	7 039
<b>Europa</b>	<b>2 802 607</b>	<b>2 736 917</b>	<b>246 977</b>	<b>176 186</b>	<b>970 287</b>	<b>740 687</b>	<b>1 908 657</b>	<b>2 052 207</b>
Ägypten . . . . .	36 704	39 700	2 727	1 120	17 274	14 093	22 883	21 954
Südafrikanische Union .	9 851	12 334	621	703	4 525	5 853	72 156	75 052
Übriges Afrika . . . . .	103 149	104 666	7 095	5 689	35 513	34 162	50 664	67 493
<b>Afrika</b>	<b>149 704</b>	<b>156 700</b>	<b>10 443</b>	<b>7 512</b>	<b>57 312</b>	<b>54 108</b>	<b>145 703</b>	<b>164 499</b>
Iran . . . . .	50 928	69 810	6 342	4 387	21 426	17 764	11 999	14 183
Indien . . . . .	31 000	39 253	6 375	1 168	21 261	8 571	100 399	81 176
Pakistan . . . . .	.	.	.	104	.	402	.	.
Straits Settlements . .	12 273	13 420	1 036	860	4 934	4 606	4 299	5 020
Siam . . . . .	1 033	18 905	236	1 181	1 720	10 399	3 792	10 556
Indonesien . . . . .	9 931	16 952	1 155	922	6 508	6 922	3 795	10 125
Philippinen . . . . .	25 858	26 794	1 068	811	14 314	3 278	6 252	14 037
China . . . . .	22 986	41 298	5 610	1 472	14 979	7 679	50 696	52 690
Japan . . . . .	5 725	6 934	581	607	1 061	2 842	1	581
Übriges Asien . . . . .	14 640	19 919	1 489	1 113	4 361	10 222	27 852	35 983
<b>Asien</b>	<b>174 374</b>	<b>253 285</b>	<b>23 892</b>	<b>12 625</b>	<b>90 564</b>	<b>72 685</b>	<b>209 085</b>	<b>224 351</b>
Kanada . . . . .	55 775	98 687	6 797	7 539	30 164	42 076	53 883	34 266
Ver. Staaten v. Amerika	1 031 843	954 268	96 385	75 495	407 878	318 639	394 800	455 954
Mexiko . . . . .	17 593	12 048	2 915	560	5 160	6 412	49 610	36 228
Kuba . . . . .	31 062	63 802	20 692	1 369	26 839	2 145	19 876	23 130
Kolumbien . . . . .	4 780	5 506	105	525	705	1 176	31 317	33 452
Venezuela . . . . .	11 353	10 567	544	885	3 089	3 496	32 870	41 011
Guayana . . . . .	55 673	65 041	5 776	0	20 677	11	3 407	3 658
Brasilien . . . . .	88 936	95 836	11 758	3 169	38 532	14 172	140 398	138 224
Uruguay . . . . .	23 502	32 284	1 488	951	11 772	6 742	20 905	15 899
Argentinien . . . . .	276 368	382 419	62 462	7 080	179 327	44 920	175 263	116 096
Chile . . . . .	10 444	27 205	1 272	1 361	5 180	3 282	14 934	13 246
Übriges Amerika . . . .	55 210	58 370	5 060	8 604	16 147	37 174	33 893	51 821
<b>Amerika</b>	<b>1 662 539</b>	<b>1 806 033</b>	<b>215 254</b>	<b>107 538</b>	<b>745 470</b>	<b>480 245</b>	<b>971 156</b>	<b>962 985</b>
Australien und Ozeanien	30 791	45 960	1 949	2 435	11 307	10 165	32 965	30 504
<b>Total</b>	<b>4 820 015</b>	<b>4 998 895</b>	<b>498 515</b>	<b>306 296</b>	<b>1 874 940</b>	<b>1 357 890</b>	<b>3 267 566</b>	<b>3 434 546</b>

<sup>1)</sup> Bis 20. Juni 1948 einschließlich Saargebiet.

<sup>2)</sup> Bis 20. Juni 1948 unter Deutschland ausgewiesen.

**Importations et Exportations de la Suisse par pays**  
en milliers de francs

**52**

Exportations				Handelsbilanz		Balance commerciale		Pays
				-- = Einfuhrüberschuss		-- = Excédent d'importation		
April - Avril		Jan.-April	Janv.-Avril	1947	1948	Jan.-April	Janv.-Avril	
1948	1949	1948	1949			1948	1949	
10	11	12	13	14	15	16	17	18
3 793	22 206	9 626	60 265	- 117 869	- 236 661	- 79 926	- 46 402	Allemagne <sup>1)</sup>
9 607	5 075	25 716	19 705	- 50 305	- 33 007	- 13 499	- 755	Autriche
30 244	20 164	127 814	67 735	- 160 605	- 62 070	4 408	- 48 651	France
.	5	.	33	.	- 17 097	.	- 14 252	Territoire de la Sarre <sup>2)</sup>
19 704	22 287	61 829	81 429	- 111 077	- 71 925	- 53 903	1 535	Italie
29 928	25 142	94 680	106 258	- 121 834	- 48 089	- 62 980	8 402	Belgique; Luxemb.
16 528	12 523	50 330	56 640	- 10 958	50 321	- 6 272	19 086	Pays-Bas
7 805	11 657	35 080	40 978	- 205 731	- 215 827	- 105 908	- 47 862	Grande-Bretagne
5 333	4 519	20 048	20 244	12 694	- 9 485	255	- 11 735	Espagne
5 500	4 596	18 309	14 401	32 108	29 408	10 533	8 382	Portugal
4 565	5 601	23 574	24 444	- 84 047	- 27 604	199	- 3 769	Danemark
2 776	2 499	10 577	9 602	2 480	15 487	2 677	6 911	Norvège
2 541	6 708	14 696	34 904	85 382	- 44 469	- 36 657	10 618	Suède
2 532	1 042	6 121	6 350	- 5 268	- 912	1 095	4 087	Finlande
1 548	3 127	9 952	13 218	- 50 018	- 28 741	- 20 576	1 807	Pologne
11 504	3 872	54 628	23 380	- 101 991	- 18 717	- 9 456	- 4 586	Tchécoslovaquie
2 472	3 536	9 031	11 626	- 3 422	5 207	3 079	- 2 571	Hongrie
3 718	3 809	10 637	15 065	- 8 512	4 120	- 2 965	- 1 469	Yougoslavie
604	476	2 509	1 855	1 632	- 1 676	- 1 138	- 289	Grèce
121	210	1 964	2 397	- 1 431	- 973	1 150	930	Bulgarie
293	1 166	3 925	4 301	17 406	10 754	2 003	4 148	Roumanie
187	1 788	1 670	12 060	- 3 651	11 575	- 1 491	8 837	Union soviétique
2 490	3 035	14 295	9 381	- 11 633	8 405	8 572	4 997	Turquie
828	1 240	2 441	5 824	2 700	- 2 734	- 35	4 009	Reste de l'Europe
164 621	166 283	609 452	642 095	- 893 950	- 684 710	- 360 835	- 98 592	Europe
1 266	1 733	4 135	11 169	- 13 821	- 17 746	- 13 139	- 2 924	Egypte
5 061	4 056	17 413	10 015	62 305	62 718	12 888	4 162	Union Sud-Africaine
6 329	4 352	22 902	20 179	- 52 485	- 37 173	- 12 611	- 13 983	Reste de l'Afrique
12 656	10 141	44 450	41 363	- 4 001	7 799	- 12 862	- 12 745	Afrique
1 207	1 421	3 643	4 684	- 38 929	- 55 627	- 17 783	- 13 080	Iran
2 918	2 171	13 946	41 180	69 399	41 923	- 7 315	32 609	Inde
.	2 089	.	7 666	.	.	.	7 264	Pakistan
434	352	1 764	1 098	- 7 974	- 8 400	- 3 170	- 3 508	Straits Settlements
633	1 356	2 383	5 732	2 759	- 8 349	663	- 4 667	Siam
611	1 025	1 873	4 975	- 6 136	- 6 827	- 4 635	- 1 947	Indonésie
978	1 230	3 583	5 203	- 19 606	- 12 757	- 10 731	1 925	Philippines
5 444	5 577	19 015	18 608	27 710	11 392	4 036	10 929	Chine
90	67	90	269	- 5 724	- 6 353	- 971	- 2 573	Japon
3 414	3 523	10 067	15 454	13 212	16 064	5 706	5 232	Reste de l'Asie
15 729	18 811	56 364	104 869	34 711	- 28 934	- 34 200	32 184	Asie
2 661	2 871	10 540	12 609	- 1 892	- 64 421	- 19 624	- 29 467	Canada
32 926	34 245	130 313	129 609	- 637 043	- 498 314	- 277 565	- 189 030	Etats-Unis d'Amérique
2 497	2 823	10 027	11 607	32 017	24 180	4 867	5 195	Mexique
1 977	6 610	7 168	16 268	- 11 186	- 40 672	- 19 671	14 123	Cuba
3 571	2 137	13 287	7 601	26 537	27 946	12 582	6 425	Colombie
3 471	3 277	12 139	11 943	21 517	30 444	9 050	8 447	Vénézuéla
327	73	933	355	- 52 266	- 61 383	- 19 744	344	Guyane
26 062	13 261	65 765	49 930	51 462	42 388	27 233	35 758	Brésil
1 302	1 539	3 913	5 857	- 2 597	- 16 385	- 7 859	- 885	Uruguay
12 772	936	48 620	13 374	- 101 105	- 266 323	- 130 707	- 31 546	Argentine
211	1 541	1 920	5 070	4 490	- 13 959	- 3 260	1 788	Chili
6 069	2 956	12 782	13 889	- 21 317	- 6 549	- 3 365	- 23 285	Reste de l'Amérique
93 846	72 269	317 407	278 112	- 691 383	- 843 048	- 428 063	- 202 133	Amérique
1 941	2 949	7 796	14 159	2 174	- 15 456	- 3 511	3 994	Australie et Océanie
288 793	270 453	1 035 469	1 080 598	-1 552 449	-1 564 349	- 839 471	- 277 292	Total

<sup>1)</sup> Jusqu'au 20 juin 1948 y compris le territoire de la Sarre.

<sup>2)</sup> Figure sous Allemagne jusqu'au 20 juin 1948.

**Aussenhandel nach volkswirtschaftlichen Hauptgruppen — Commerce extérieur par catégories économiques principales**  
in Millionen Franken — en millions de francs

53

Monat	Einfuhr — Importation									Ausfuhr — Exportation			Mois
	Lebensmittel Denrées alimentaires			Rohstoffe Matières premières			Fabrikate Produits fabriqués			Fabrikate Produits fabriqués			
	1947	1948	1949	1947	1948	1949	1947	1948	1949	1947	1948	1949	
1	2	3	4	5	6	7	8	9	10	11	12	13	14
Januar	100	156	117	117	162	143	113	168	103	221	210	235	Janvier
Februar	87	125	92	106	140	120	119	154	112	234	226	245	Février
März	103	131	112	140	167	120	147	174	133	265	252	269	Mars
April	122	167	97	133	160	94	150	172	116	240	262	249	Avril
Mai	109	167		136	148		163	143		249	247		Mai
Juni	101	168		124	164		154	145		282	267		Juin
Juli	110	108		139	132		164	141		261	259		Juillet
August	112	98		112	125		137	122		207	232		Août
Sept.	99	77		131	121		156	126		266	268		Sept.
Oktober	118	90		150	126		173	132		272	292		Octobre
Nov.	176	111		147	134		156	126		257	293		Nov.
Dez.	188	154		156	139		172	127		319	345		Déc.
Jahr	1 425	1 552	.	1 591	1 718	.	1 804	1 730	.	3 073	3 153	.	Année
Jan.-April	412	579	418	496	629	477	529	668	464	960	950	998	Janv.-Avril

**Aussenhandelsindex — Indice du commerce extérieur**  
1938 = 100

54

Jahre und Monate Années et mois	Einfuhr Importation				Ausfuhr Exportation	
	Total	Lebensmittel Denrées alimentaires	Rohstoffe Matières premières	Fabrikate Produits fabriqués	Total	Fabrikate Produits fabriqués
1	2	3	4	5	6	7
1945	31	41	34	20	57	64
1946	105	87	119	104	101	107
1947	147	130	127	180	115	123
1948	147	120	133	179	126	130
1948						
April - Avril	166	130	155	205	123	126
Mai - Mai	151	124	142	181	121	126
Juni - Juin	156	132	155	175	126	131
Juli - Juillet	141	112	120	182	123	129
Aug. - Août	127	101	116	157	116	120
Sept. - Sept.	118	80	111	152	125	130
Okt. - Oct.	127	92	118	162	146	144
Nov. - Nov.	132	124	123	147	139	142
Dez. - Déc.	146	153	124	161	170	177
1949						
Jan. - Janv.	124	120	133	118	106	112
Febr. - Févr.	111	100	110	121	113	116
März - Mars	127	118	112	148	118	124
April - Avril	112	107	89	137	119	125

Wertgewogener Mengenindex: Mit den handelsstatistischen Mittelwerten des Jahres 1938 zollpositionsweise gewogener Index der Ein- und Ausfuhrmengen. — Indice des quantités importées et exportées, pondéré par rubrique du tarif douanier avec les valeurs moyennes de 1938 de la statistique du commerce extérieur.

**Aussenhandelspreisindex**  
Indice des prix du commerce extérieur  
1938 = 100

55

Jahre und Monate Années et mois	Einfuhr Importation				Ausfuhr Exportation	
	Total	Lebensmittel Denrées alimentaires	Rohstoffe Matières premières	Fabrikate Produits fabriqués	Total	Fabrikate Produits fabriqués
1	2	3	4	5	6	7
1945	264	334	296	191	257	262
1946	234	306	231	189	253	259
1947	246	328	229	208	264	276
1948	251	349	231	204	254	264
1948						
April - Avril	260	380	231	208	256	267
Mai - Mai	257	377	226	207	250	260
Juni - Juin	258	377	228	207	250	259
Juli - Juil.	251	353	230	204	254	264
Aug. - Août	251	354	228	204	245	252
Sept. - Sept.	243	323	230	200	248	258
Okt. - Oct.	246	327	231	206	252	261
Nov. - Nov.	239	307	228	204	250	260
Dez. - Déc.	237	304	233	198	250	259
1949						
Jan. - Janv.	238	301	233	202	240	246
Febr. - Févr.	239	298	233	206	249	257
März - Mars	237	289	232	207	251	257
April - Avril	236	286	232	206	250	256

Seit 1945 gewogener Index der handelsstatistischen Mittelwerte. Depuis 1945, indice pondéré des valeurs moyennes de la statistique du commerce extérieur.



Grosshandelspreise an ausländischen Märkten — Prix du commerce en gros sur les marchés étrangers

56

Waren	Markt Marché	Mengen- einheit Unité de poids	Wäh- rung Mon- naie	1939	1948	1949					Marchandises
				Ende — Fin					16. Mai—16 Mai		
				August Août	April Avril	Febr. Févr.	März Mars	April Avril	Preis Prix	Termin Terme	
1	2	3	4	5	6	7	8	9	10	11	12
Weizen	Chicago	bushel	cents	67 <sup>1</sup> / <sub>8</sub>	245 <sup>1</sup> / <sub>2</sub>	219 <sup>3</sup> / <sub>4</sub>	215 <sup>3</sup> / <sub>4</sub>	217 <sup>3</sup> / <sub>8</sub>	226	Mai	Froment
Mais	"	"	"	43 <sup>3</sup> / <sub>4</sub>	220 <sup>1</sup> / <sub>4</sub>	134	133 <sup>5</sup> / <sub>8</sub>	132 <sup>3</sup> / <sub>4</sub>	133 <sup>7</sup> / <sub>8</sub>	"	Maïs
Hafer	"	"	"	29,88	110 <sup>1</sup> / <sub>2</sub>	68 <sup>3</sup> / <sub>8</sub>	69 <sup>1</sup> / <sub>2</sub>	64 <sup>7</sup> / <sub>8</sub>	67 <sup>1</sup> / <sub>8</sub>	"	Avoine
Kaffee	New York	lb. loko	"	7,38	28,75	28,75	28,75	28,50	28,75	Disp.	Café
Kakao	"	"	"	4,19	29,80	18,30	17,12	18,30	18,58	Mai	Cacao
Zucker	"	"	"	1,20	5,20	5,70	5,70	5,75	5,80	Disp.	Sucre
Schmalz	Chicago	"	"	5,45	21,92 <sup>1</sup> / <sub>2</sub>	12,40	11,42 <sup>1</sup> / <sub>2</sub>	11,97 <sup>1</sup> / <sub>2</sub>	12,00	Mai	Graisse
Baumwolle	New York	"	"	8,91	38,55	33,43	33,57	33,65	33,82	Disp.	Coton
Wolle	Anvers	Kilo fob	Fr.	.	12,35	16,50 <sup>1</sup>	15,70 <sup>1</sup>	14,00 <sup>1</sup>	13,90 <sup>1</sup>		Laine
Gummi	London	lb. loko	d.	8 <sup>3</sup> / <sub>4</sub>	12 <sup>9</sup> / <sub>16</sub>	11 <sup>3</sup> / <sub>16</sub> -11 <sup>9</sup> / <sub>16</sub>	11 <sup>3</sup> / <sub>16</sub> -11 <sup>1</sup> / <sub>4</sub>	10 <sup>13</sup> / <sub>16</sub> -10 <sup>7</sup> / <sub>8</sub>	10 <sup>7</sup> / <sub>8</sub>	Juni	Caoutchouc
Benzin	Golf	Gallone fob	cents	5,12 <sup>1</sup> / <sub>2</sub>	10,37	10,75	10,81	11,00	.		Benzine
Kupfer	New York	lb. loko	"	10,50	21,50	23,50	23,50	20,00	18,00	Disp.	Cuivre
Zinn	London	1 ton	£	229,94	519,00	569,00	569,00	569,00	569,00	Exp.	Etain
Zink	"	"	"	15,06	75	106	106	101	103	"	Zinc
Silber	London New York	ounce fein " "	d. cents	18 <sup>7</sup> / <sub>16</sub> 71,11	45 74 <sup>5</sup> / <sub>8</sub>	43 <sup>1</sup> / <sub>2</sub> 71,50	43 <sup>1</sup> / <sub>2</sub> 71,50	43 <sup>1</sup> / <sub>2</sub> 71,50	43 <sup>1</sup> / <sub>2</sub> 71,50		Argent

1 Bushel = 35,2 Liter; 1 lb. = 453,59 g.; ab 1. April 1948 Aethyl-Benzin 74-76 oct., 1 amerikan. Gallone = 2,77 kg; 1 ton = 2240 lbs.; Silber: bis 31. Dez. 1944 per standard ounce 37/40 fein, nachher ounce 999/1000 fein.

1) Terminnotierung für Wollkammzug in Antwerpen, mittlerer Qualität. — Cours à terme de la laine peignée à Anvers, qualité moyenne.

Produzentenpreise landwirtschaftlicher Erzeugnisse in der Schweiz  
Prix des produits agricoles payés à la production en Suisse

57

Mittel	Preise in Franken — Prix en francs						Index August 1939 = 100 — Indice août 1939 = 100							Moyenne
	Milch Lait	Rindvieh (Schlacht- vieh) Bovins de boucherie 100 kg <sup>1</sup> )	Schlacht- schweine Porcs de boucherie 100 kg <sup>1</sup> )	Weizen Froment	Eier Oeufs	Spelse- kar- toffeln Pommes de terre 100 kg	Milch Lait	Rindvieh (Schlacht- vieh) Bovins de boucherie	Schlacht- schweine Porcs de boucherie	Weizen Froment	Eier Oeufs	Spelse- kar- toffeln pommes de terre	Total	
	100 kg	100 kg <sup>1</sup> )	100 kg <sup>1</sup> )	100 kg	100 St.	100 kg	8	9	10	11	12	13	14	
1939	19,17	127,32	158,84	36,00	15,44	13,00	101	100	106	100	108	78	100	1939
1945	29,67	261,16	370,85	52,67	34,79	21,90	156	204	248	146	244	132	183	1945
1946	31,42	267,33	380,51	54,00	34,79	22,42	165	209	254	150	244	136	190	1946
1947	35,00	278,94	381,82	56,83	34,82	25,16	184	218	255	158	244	151	202	1947
1948	38,00	295,00	384,78	62,50	33,72	22,03	200	231	257	174	236	133	211	1948
1948														1948
April	38,00	292,02	378,30	62,50	33,82	24,87	200	229	253	174	237	150	211	Avril
Mai	38,00	292,62	379,30	62,50	33,05	23,09	200	229	254	174	232	139	210	Mai
Juni	38,00	293,43	380,20	62,50	33,05	22,42	200	230	254	174	232	135	210	Juin
Juli	38,00	291,43	380,20	62,50	33,05	20,15	200	228	254	174	232	121	209	Juillet
Aug.	38,00	293,55	382,60	62,50	33,12	20,03	200	230	256	174	232	121	209	Août
Sept.	38,00	302,57	388,40	62,50	33,24	19,50	200	237	260	174	233	118	211	Sept.
Okt.	38,00	309,00	392,90	62,50	33,64	19,08	200	242	263	174	236	115	213	Oct.
Nov.	38,00	308,13	410,30	62,50	33,59	19,55	200	241	274	174	236	118	215	Nov.
Dez.	38,00	288,07	390,70	62,50	33,53	20,23	200	225	261	174	235	122	210	Déc.
1949														1949
Jan.	38,00	282,21	393,50	62,50	33,40	21,41	200	221	263	174	234	129	209	Janv.
Febr.	38,00	284,10	379,90	62,50	29,20	21,77	200	222	254	174	205	131	207	Févr
März	38,00	288,76	370,20	62,50	25,03	22,06	200	226	247	174	176	133	205	Mars
April	38,00	291,58	360,60	62,50	25,35	22,40	200	228	241	174	178	135	205	Avril

1) Lebendgewicht — poids vif.

**Gross- und Kleinhandelsindex vergleichbarer Nahrungsmittelpreise**  
**Mouvements comparés des prix de gros et des prix de détail de divers produits alimentaires**

58

Monat	Großhandelsindex — Indice des prix de gros Juli - Juillet 1914 = 100						Kleinhandelsindex — Indice des prix de détail Juni - Juin 1914 = 100						Mols
	1944	1945	1946	1947	1948	1949	1944	1945	1946	1947	1948	1949	
	2	3	4	5	6	7	8	9	10	11	12	13	
1	2	3	4	5	6	7	8	9	10	11	12	13	14
Jan.	219	222	216	222	242	240	213	216	210	216	231	232	Janv.
Febr.	220	222	215	224	242	240	214	216	209	216	231	230	Févr.
März	222	222	212	225	240	238	215	216	207	216	230	228	Mars
April	222	223	212	225	240	237	215	216	207	216	229	228	Avril
Mai	222	222	214	228	239		216	217	209	221	229		Mai
Juni	222	223	213	229	239		217	218	210	223	230		Juin
Juli	223	224	214	228	238		218	218	209	222	229		Juill.
Aug.	222	224	214	230	239		216	217	210	223	229		Août
Sept.	221	223	215	232	239		216	216	210	223	229		Sept.
Okt.	222	218	224	240	239		216	213	216	230	230		Oct.
Nov.	222	217	224	241	244		216	210	216	230	236		Nov.
Dez.	222	217	224	241	243		216	210	216	231	233		Déc.
Mittel	222	221	216	230	240		216	215	211	222	231		Moyenne

**Schweizerischer Grosshandelsindex nach Inland- und Auslandwaren**  
**Indice suisse des prix de gros, marchandises suisses et étrangères**

1926/27 = 100

59

Monat	Inlandwaren Marchandises suisses				Auslandwaren Marchandises étrangères				Total				Mols
	1946	1947	1948	1949	1946	1947	1948	1949	1946	1947	1948	1949	
	2	3	4	5	6	7	8	9	10	11	12	13	
1	2	3	4	5	6	7	8	9	10	11	12	13	14
Jan.	142,8	150,3	159,9	156,1	159,7	155,0	168,2	166,6	150,1	152,5	163,7	160,8	Janv.
Febr.	141,5	150,4	160,5	155,7	157,2	155,8	167,4	165,8	148,3	152,9	163,7	160,3	Févr.
März	141,5	151,3	160,3	155,1	159,4	156,2	167,9	163,5	149,3	153,5	163,8	158,9	Mars
April	141,8	152,3	160,3	154,6	157,3	156,4	167,2	158,7	148,5	154,2	163,5	156,5	Avril
Mai	143,3	152,7	160,2		155,8	156,4	166,5		148,8	154,5	163,1		Mai
Juni	143,2	153,5	159,3		155,8	157,1	166,6		148,7	155,2	162,9		Juin
Juli	143,4	153,1	159,0		157,0	158,4	166,5		149,4	155,6	162,4		Juill.
Aug.	143,7	153,5	157,9		158,5	158,2	165,4		150,2	155,7	161,4		Août
Sept.	144,0	153,4	157,6		154,4	160,2	164,0		148,6	156,5	160,6		Sept.
Okt.	149,3	158,7	157,5		153,9	162,1	163,8		151,4	160,4	160,4		Oct.
Nov.	150,3	158,8	157,9		155,3	165,0	167,2		152,6	161,7	162,1		Nov.
Dez.	150,4	158,2	156,9		155,2	167,1	167,5		152,5	162,2	161,7		Déc.
Mittel	144,6	153,9	159,0		156,6	159,0	166,5		149,9	156,2	162,4		Moyenne

**Schweizerischer Grosshandelsindex**  
**Indice officiel suisse des prix de gros**  
 Juli - Juillet 1914 = 100

60

Monat	1944	1945	1946	1947	1948	1949
1	2	3	4	5	6	7
Jan.	221	221	215	218	234	230
Febr.	221	221	213	219	234	229
März	223	221	214	220	234	227
April	223	221	213	221	234	224
Mai	223	221	213	221	233	
Juni	223	222	213	222	233	
Juli	224	222	214	223	232	
Aug.	224	223	215	223	231	
Sept.	223	222	213	224	230	
Okt.	223	220	217	230	230	
Nov.	222	218	219	232	232	
Dez.	221	214	219	232	231	
Mittel	223	221	215	224	233	

**Schweizerischer Lebenskostenindex**  
**Indice officiel suisse du coût de la vie**  
 Juni - Juin 1914 = 100

61

Mols	1944	1945	1946	1947	1948	1949
1	2	3	4	5	6	7
Janv.	206	209	207	212	224	224
Févr.	206	209	206	212	224	223
Mars	206	209	205	212	223	222
Avril	207	209	205	213	223	221
Mai	207	210	206	216	223	
Juin	208	210	207	217	224	
Juill.	209	210	207	217	223	
Août	208	210	207	217	223	
Sept.	208	210	207	218	223	
Oct.	208	208	212	223	223	
Nov.	208	207	212	223	226	
Déc.	208	207	212	223	225	
Moyenne	208	209	208	217	224	

## Schweizerischer Grosshandelsindex — Indice suisse des prix de gros

62

Jahresdurchschnitt und Monatsende	Tierische Nahrungsmittel Denrées alimentaires de provenance animale	Pflanzliche Nahrungsmittel Denrées alimentaires de provenance végétale	Nahrungsmittel zu Industr. Verarbeitung Denrées alimentaires destinées à être transformées industriellement	Baustoffe Matériaux de construction	Metalle Métaux	Textilien, Leder, Gummi Textiles, cuirs, caoutchouc	Brennstoffe Combustibles	Betriebsstoffe, Chemikalien Carburants et produits chimiques	Landwirtschaftliche Futtermittel Fourrages	Landwirtschaftliche Düngemittel Engrais	Totalindex Indice total	Moyenne annuelle et fin de mois
Juli — Juillet 1914 = 100												
1938	121	106	110	118	95	65	142	110	105	96	107,1	1938
1939	122	108	124	123	103	73	142	115	113	101	111,2	1939
1940	139	150	155	155	154	102	225	184	146	113	143,0	1940
1941	170	204	205	179	206	139	274	298	194	138	183,5	1941
1942	196	228	230	186	260	178	281	348	202	145	209,6	1942
1943	206	235	234	190	276	184	282	389	205	159	218,2	1943
1944	214	232	223	197	275	189	289	396	204	158	222,6	1944
1945	216	229	221	201	265	179	293	378	204	150	220,6	1945
1946	220	212	209	208	214	171	335	226	206	165	214,7	1946
1947	234	222	235	216	241	160	351	199	224	162	223,8	1947
1948	245	221	264	229	264	172	347	198	220	163	232,5	1948
1948												1948
März	244	226	267	229	256	171	366	203	229	170	234,5	Mars
Juni	244	223	262	229	262	177	340	197	223	163	233,1	Juin
Sept.	245	213	263	229	269	168	337	195	211	159	229,9	Sept.
Dez.	245	221	253	229	275	171	338	192	210	159	231,4	Déc.
1949												1949
Febr.	243	224	241	229	269	172	336	192	203	151	229,3	Févr.
März	241	224	240	228	262	170	336	192	197	151	227,4	Mars
April	.	.	.	.	.	.	.	.	.	.	224,0	Avril
August — Août 1939 = 100												
1940	115	151	130	129	162	150	160	171	136	115	133,2	1940
1941	140	205	171	149	217	205	194	278	182	130	170,9	1941
1942	162	229	192	154	274	261	199	325	189	140	195,0	1942
1943	170	237	196	157	292	270	200	363	191	153	203,0	1943
1944	177	234	187	162	291	278	205	370	190	152	207,1	1944
1945	178	230	185	165	280	264	208	353	191	144	205,2	1945
1946	181	213	175	171	225	251	237	211	192	169	199,2	1946
1947	193	223	197	178	254	235	249	185	209	166	208,3	1947
1948	202	222	220	188	279	254	246	184	206	167	216,6	1948
1948												1948
Jan.	202	225	225	186	270	250	264	187	214	172	218,3	Janv.
Febr.	202	227	226	186	270	249	260	189	214	174	218,3	Févr.
März	202	227	223	188	271	252	260	189	214	174	218,4	Mars
April	202	227	218	188	271	258	250	190	214	167	218,0	Avril
Mai	202	226	216	188	273	262	242	187	213	167	217,5	Mai
Juni	202	225	219	188	277	262	242	183	209	167	217,2	Juin
Juli	202	217	226	188	278	262	238	183	209	167	216,5	Juillet
Aug.	202	216	224	188	285	254	239	182	200	167	215,2	Août
Sept.	202	215	219	188	285	248	239	182	197	163	214,1	Sept.
Okt.	203	213	218	188	285	245	240	180	196	163	213,9	Oct.
Nov.	204	224	215	188	292	248	240	180	196	163	216,1	Nov.
Dez.	203	223	211	188	291	253	240	179	196	163	215,6	Déc.
1949												1949
Jan.	201	224	203	188	289	253	238	179	194	163	214,4	Janv.
Febr.	200	226	201	188	284	254	238	179	190	155	213,7	Févr.
März	199	225	201	188	277	250	238	179	184	155	211,9	Mars
April	.	.	.	.	.	.	.	.	.	.	208,7	Avril
Mai	.	.	.	.	.	.	.	.	.	.	.	Mai
Juni	.	.	.	.	.	.	.	.	.	.	.	Juin
Juli	.	.	.	.	.	.	.	.	.	.	.	Juillet
Aug.	.	.	.	.	.	.	.	.	.	.	.	Août
Sept.	.	.	.	.	.	.	.	.	.	.	.	Sept.
Okt.	.	.	.	.	.	.	.	.	.	.	.	Oct.
Nov.	.	.	.	.	.	.	.	.	.	.	.	Nov.
Dez.	.	.	.	.	.	.	.	.	.	.	.	Déc.

Schweizerischer Lebenskostenindex — Indice suisse du coût de la vie

63

Jahresdurchschnitt und Monatsende	Nahrungsmittel — Denrées alimentaires										Brenn- und Leuchtstoffe	Bekleidung	Lebenskostenindex ohne Miete	Miete	Gesamter Lebenskostenindex	Moyenne annuelle et fin de mois
	Milchprodukte	Eier	Fette und Speiseöle	Fleisch und Fleischwaren	Brot u. andere Getreideprodukte	Zucker und Honig	Kartoffeln und Hülsenfrüchte	Kaffee und Schokolade	Total Nahrungsmittel	Total des denrées alimentaires						
	Produits laitiers	Oeufs	Grasses et huiles comestibles	V viande et charcuterie	Pain et autres produits de céréales	Sucre et miel	Pommes de terre et légumes à cosques	Café et chocolat	Total	Chaufage et éclairage						
Juni — Juin 1914 = 100																
1938	132	126	106	150	121	105	113	118	130	116	123	127	174	137	1938	
1939	134	126	110	150	121	122	131	117	132	116	121	129	174	138	1939	
1940	142	147	138	164	134	153	167	127	146	132	145	145	173	151	1940	
1941	154	246	215	202	150	198	205	170	175	145	184	174	173	174	1941	
1942	166	334	243	245	164	242	231	200	200	152	215	199	173	193	1942	
1943	172	350	248	271	172	250	244	194	211	155	238	211	174	203	1943	
1944	176	351	258	283	169	251	248	194	215	158	247	216	175	208	1944	
1945	176	351	260	286	163	251	248	192	215	163	254	218	176	209	1945	
1946	182	320	219	289	144	250	229	188	210	170	259	216	177	208	1946	
1947	198	314	217	293	162	251	254	191	222	174	274	227	179	217	1947	
1948	209	311	230	300	173	250	249	201	230	177	281	235	181	224	1948	
1948															1948	
März	207	323	228	295	171	252	265	199	229	179	282	234	179	222,9	Mars	
Juni	210	301	227	296	172	252	272	202	230	176	282	235	182	223,7	Juin	
Sept.	210	300	231	299	171	252	238	202	229	176	281	234	182	223,1	Sept.	
Dez.	210	310	236	309	179	236	225	204	232	176	280	236	182	224,6	Déc.	
1949															1949	
Febr.	210	279	236	305	179	228	225	205	229	176	278	234	182	223,0	Févr.	
März	210	234	235	305	178	227	225	205	227	176	278	233	182	222,0	Mars	
April	.	.	.	.	.	.	.	.	227	176	274	233	182	221,2	Avril	
August — Août 1939 = 100																
1940	106	123	130	110	110	125	132	109	112	115	121	113	100	110	1940	
1941	116	205	203	136	123	163	163	146	133	127	153	136	100	127	1941	
1942	124	278	229	165	134	199	183	171	153	132	179	156	100	141	1942	
1943	129	292	233	182	141	205	193	166	161	135	198	165	100	148	1943	
1944	131	292	243	191	138	206	197	167	164	138	206	169	101	151	1944	
1945	131	292	245	193	134	206	197	165	164	143	211	171	101	152	1945	
1946	136	266	206	195	118	205	181	161	160	148	216	169	102	151	1946	
1947	149	261	204	198	132	207	201	164	169	152	228	178	103	158	1947	
1948	157	259	216	202	141	205	197	173	175	154	234	184	104	163	1948	
1948															1948	
Jan.	157	282	214	199	140	207	209	170	175	155	235	184	103	163,0	Janv.	
Febr.	157	278	214	199	140	206	210	170	175	156	235	184	103	162,9	Févr.	
März	155	269	214	199	141	207	210	171	174	156	235	184	103	162,5	Mars	
April	155	260	214	200	141	207	209	171	174	156	235	184	103	162,5	Avril	
Mai	155	253	214	200	141	207	209	173	174	154	235	183	105	162,6	Mai	
Juni	157	251	214	200	141	207	215	173	175	153	235	184	105	163,0	Juin	
Juli	157	248	216	200	141	207	196	173	174	153	235	183	105	162,5	Juillet	
Aug.	157	248	216	200	140	207	190	173	174	153	235	183	105	162,3	Août	
Sept.	157	250	217	202	140	207	188	173	174	153	235	183	105	162,6	Sept.	
Okt.	157	257	218	204	140	206	177	174	175	153	233	183	105	162,7	Oct.	
Nov.	157	258	222	217	146	197	178	174	179	154	233	187	105	164,9	Nov.	
Dez.	157	258	222	208	146	193	178	175	177	154	233	185	105	163,7	Déc.	
1949															1949	
Jan.	157	258	222	206	146	188	178	175	176	154	232	184	105	163,1	Janv.	
Febr.	157	233	222	205	146	187	178	176	175	154	232	183	105	162,5	Févr.	
März	157	195	221	205	146	186	179	176	173	154	232	182	105	161,8	Mars	
April	.	.	.	.	.	.	.	.	173	153	228	182	105	161,2	Avril	
Mai	.	.	.	.	.	.	.	.	.	.	.	.	.	.	Mai	
Juni	.	.	.	.	.	.	.	.	.	.	.	.	.	.	Juin	
Juli	.	.	.	.	.	.	.	.	.	.	.	.	.	.	Juillet	
Aug.	.	.	.	.	.	.	.	.	.	.	.	.	.	.	Août	
Sept.	.	.	.	.	.	.	.	.	.	.	.	.	.	.	Sept.	
Okt.	.	.	.	.	.	.	.	.	.	.	.	.	.	.	Oct.	
Nov.	.	.	.	.	.	.	.	.	.	.	.	.	.	.	Nov.	
Dez.	.	.	.	.	.	.	.	.	.	.	.	.	.	.	Déc.	

Grosshandelsindexziffern der Schweiz und des Auslandes — Indice des prix de gros en Suisse et à l'étranger

I. Halbjahr — 1er semestre 1939 = 100

Jahresdurchschnitt und Monatsende	Schweiz Suisse	Vereinigte Staaten Etats-Unis	England Angleterre	Frankreich France	Schweden Suède	Niederlande Pays-Bas	Dänemark Danemark	Portugal	Kanada Canada	Argentinien Argentine	Moyenne annuelle et fin de mois
	Officiel	Bureau of Labour	Board of Trade	Officiel 1938=100	Kommerskollegium	Officiel	Officiel	Lisbonne	Officiel	Buenos-Aires	
1	2	3	4	5	6	7	8	9	10	11	12
1944	210	136	171	265	179	165	198	247	140	205	1944
1945	208	138	174	375	178	182	194	241	141	211	1945
1946	203	158	180	648	171	253	191	236	148	227	1946
1947	211	198	197	989	183	273	210	247	176	242	1947
1948	219	216	225	1 712	196	282	229	245	209	.	1948
1948											1948
Jan.	221	217	218	1 463	190	280	219	238	198	249	Janv.
Febr.	221	211	223	1 537	191	280	220	239	201	251	Févr.
März	221	211	223	1 536	192	280	221	238	200	251	Mars
April	221	213	225	1 555	195	280	224	239	203	255	Avril
Mai	220	214	227	1 653	196	280	229	239	205	262	Mai
Juni	220	217	228	1 691	198	281	231	241	207	268	Juin
Juli	219	221	228	1 698	197	280	233	246	207	270	Juillet
August	218	222	227	1 783	199	281	234	253	215	270	Août
Sept.	217	221	226	1 791	199	280	234	251	216	.	Sept.
Okt.	217	216	226	1 887	199	285	234	250	217	.	Oct.
Nov.	219	215	227	1 977	199	290	234	253	218	.	Nov.
Dez.	219	212	227	1 974	199	291	237	254	218	.	Déc.
1949											1949
Jan.	217	210	227	1946	199	295	236	257	217	.	Janv.
Febr.	217	207	227	1893	199	295	235	251	216	.	Févr.
März	215	207	227	1872	200	.	235	.	.	.	Mars
April	212	206	233	1847	201	.	.	.	.	.	Avril

64

Lebenskostenindex der Schweiz und des Auslandes — Indice du coût de la vie en Suisse et à l'étranger

I. Halbjahr — 1er Semestre 1939 = 100

Jahresdurchschnitt und Monatsende bzw. anfang	Schweiz Suisse	Vereinigte Staaten Etats-Unis	England Angleterre		Frankreich France	Schweden Suède	Portugal 1938/39 = 100	Kanada Canada	Norwegen Norvège	Tschechoslowakei Tchécoslovaquie	Moyenne annuelle et fin ou début du mois
	Landesindex Indice national	Bureau of Labour	1.Sem.39 = 100	Juni 1947 = 100	1938 = 100	Konsunt. index Riksbank	Lissabon Lisbonne	Landesindex Indice national	Landesindex Indice national	Prag Prague	
			alter Index	Ministry of Labour	Paris						
1	2	3	4	5	6	7	8	9	10	11	12
1944	152	127	131	—	285	148	172	118	153	159	1944
1945	153	130	132	—	393	147	188	119	156	168	1945
1946	152	141	132	—	645	150	208	123	160	305	1946
1947	159	160	—	—	1030	152	211	135	160	291	1947
1948	164	172	—	108	1632	162	205	154	159	288	1948
1948											1948
Jan.	164	169	—	104	1414	156	211	148	158	287	Janv.
Febr.	164	168	—	106	1519	159	204	149	159	287	Févr.
März	163	168	—	106	1499	160	196	150	160	290	Mars
April	163	170	—	108	1499	161	196	151	161	291	Avril
Mai	163	171	—	108	1511	161	193	153	161	291	Mai
Juni	164	172	—	110	1529	162	200	154	159	294	Juin
Juli	163	174	—	108	1528	162	202	156	159	290	Juillet
Aug.	163	175	—	108	1670	163	209	157	158	283	Août
Sept.	163	175	—	108	1783	164	211	158	158	282	Sept.
Okt.	164	174	—	108	1844	164	213	159	157	286	Oct.
Nov.	166	173	—	109	1870	164	215	159	157	289	Nov.
Dez.	164	172	—	109	1928	164	213	158	157	291	Déc.
1949											1949
Jan.	164	171	—	109	1935	164	214	159	157	.	Janv.
Febr.	163	170	—	109	1857	164	209	159	158	.	Févr.
März	163	170	—	109	1781	165	209	159	158	.	Mars
April	162	.	—	.	1755	.	210	.	158	.	Avril

1) Monatsmitte. — Milieu du mois.

65

Preisgestaltung in der Schweiz seit Kriegsausbruch — Variations des prix en Suisse depuis le commencement de la guerre

August — Août 1939 = 100

66

Monat	Grosshandelsindex Indice des prix de gros			Lebenskostenindex Indice du coût de la vie			Index der Preise landwirtschaftlicher Produkte	Index der Preise landwirtschaftl. Produktionsmittel	Mois	
	Importwaren	Inlandwaren	Totalindex	Nahrungskosten	Nahrung, Brennstoffe, Bekleidung	Totalindex (einschliessl. Miete)	Indice des prix des produits agricoles <sup>1)</sup>	Indice des prix des agents de la production agricole <sup>1)</sup>		
	Marchandises importées	Marchandises suisses	Indice total	Coût des denrées alimentaires	Denrées alimentaires, combustibles, vêtements	Indice total (logement y compris)				
1	2	3	4	5	6	7	8	9	10	
1939										1939
September	117,4	103,1	108,7	101,2	100,9	100,7	101,7	103,7	103,7	Septembre
Dezember	128,7	108,5	116,5	105,4	104,7	103,5	108,8	109,5	109,5	Décembre
1940										1940
Juni . . . . .	149,0	116,4	129,2	110,2	112,4	109,0	113,4	116,2	116,2	Juin
Dezember	186,0	130,9	152,5	120,2	122,6	116,5	127,9	129,5	129,5	Décembre
1941										1941
Juni . . . . .	215,5	143,2	171,9	135,4	137,2	127,4	139,7	142,2	142,2	Juin
Dezember	236,2	152,0	185,1	144,2	146,7	134,2	150,5	143,5	143,5	Décembre
1942										1942
Juni . . . . .	247,9	160,9	194,9	152,0	155,0	140,5	159,2	149,2	149,2	Juin
Dezember	257,0	163,2	199,9	158,6	161,2	145,5	163,7	151,2	151,2	Décembre
1943										1943
Juni . . . . .	260,6	166,2	203,1	160,2	165,4	148,2	166,2	157,2	157,2	Juin
Dezember	259,0	170,0	204,7	162,2	167,4	149,6	172,2	159,2	159,2	Décembre
1944										1944
Juni . . . . .	261,5	173,7	207,9	164,9	170,0	151,7	177,5	162,9	162,9	Juin
Dezember	258,5	172,7	206,0	164,0	169,9	151,7	180,2	163,2	163,2	Décembre
1945										1945
Juni . . . . .	255,7	174,9	206,2	165,6	171,9	153,2	181,2	164,2	164,2	Juin
Dezember	237,0	175,2	199,2	159,9	168,2	150,7	186,6	161,9	161,9	Décembre
1946										1946
Juni . . . . .	232,5	176,1	198,2	159,6	168,7	151,1	188,1	165,5	165,5	Juin
Dezember	231,6	185,0	203,2	164,5	173,2	154,5	197,2	169,6	169,6	Décembre
1947										1947
Juni . . . . .	234,5	188,2	206,9	169,4	178,4	158,5	200,2	174,6	174,6	Juin
Dezember	249,4	194,5	216,2	175,5	184,2	162,2	209,5	179,2	179,2	Décembre
1948										1948
März . . . . .	250,6	197,2	218,4	174,4	183,2	162,5	211,2	180,0	180,0	Mars
April . . . . .	249,6	197,2	218,0	174,2	183,2	162,5	210,9	180,6	180,6	Avril
Mai . . . . .	248,5	197,0	217,5	174,1	183,5	162,6	210,1	181,2	181,2	Mai
Juni . . . . .	248,7	196,6	217,2	175,0	184,0	163,0	210,1	182,0	182,0	Juin
Juli . . . . .	248,5	195,6	216,5	174,1	183,2	162,5	203,9	182,2	182,2	Juillet
August . . . . .	246,9	194,2	215,2	173,2	183,1	162,2	209,5	181,6	181,6	Août
September	244,2	193,2	214,1	174,2	183,5	162,6	211,4	181,6	181,6	Septembre
Oktober . . . . .	244,5	193,7	213,9	174,6	183,5	162,7	213,0	182,2	182,2	Octobre
November	249,6	194,2	216,1	178,7	186,6	164,9	214,7	182,5	182,5	Novembre
Dezember	250,0	193,0	215,6	176,5	185,0	163,7	209,5	182,6	182,6	Décembre
1949										1949
Januar . . . . .	248,7	192,0	214,4	175,2	184,1	163,1	209,2	182,5	182,5	Janvier
Februar . . . . .	247,5	191,5	213,7	174,7	183,2	162,5	206,2	182,7	182,7	Février
März . . . . .	244,0	190,2	211,9	173,2	182,2	161,2	205,2	182,2	182,2	Mars
April . . . . .	236,9	190,2	208,7	173,2	181,5	161,2	205,1	180,5	180,5	Avril

<sup>1)</sup> Diese Indexziffern erfassen, weil auf konstanten Verkaufs- bzw. Ankaufsmengen beruhend, nur die Preisentwicklung der landwirtschaftlichen Erzeugnisse und Produktionsmittel, dagegen nicht die tatsächlichen Einnahmen bzw. Ausgaben und Kosten. — Ces indices qui reposent sur des quantités constantes pour les ventes et les achats n'indiquent que l'évolution des prix des produits agricoles et des agents de la production et non pas les revenus, dépenses et coûts réels.

Entwicklung der Löhne und Lebenskosten — Evolution des salaires et du coût de la vie

67

Jahres- bzw. Quartalsende	Kosten der Lebenshaltung Coût de la vie	Stundenlöhne Salaires horaires		Wochenlöhne Salaires hebdomadaires		Kosten der Lebenshaltung Coût de la vie	Stundenlöhne Salaires horaires		Kosten der Lebenshaltung Coût de la vie	Stundenlöhne Salaires horaires		Fin de l'année ou du trimestre
		1)		2)			1)			1)		
		nomi- nal	real réel	nomi- nal	real réel		nomi- nal	real réel		nomi- nal	real réel	
1913 = 100 3)						1929 = 100			Jan./Aug. 1939 = 100			
1	2	3	4	5	6	7	8	9	10	11	12	13
1929	161,2	242,2	150,2	201,0	124,7	100	100	100	.	.	.	1929
1939												1939
Jan. - Aug.	136,7	227,4	166,2	188,2	137,7	84,2	93,7	110,5	100	100	100	Janv.-Août
4. Quartal	142,0	228,4	160,2	189,1	133,2	88,1	94,1	106,2	103,2	100,4	96,2	4me Trim.
1940												1940
4. Quartal	159,2	240,2	150,7	199,4	124,7	99,2	99,2	100,0	117,0	105,2	90,5	4me Trim.
1941												1941
4. Quartal	184,2	264,2	143,2	219,1	118,2	114,2	100,0	95,4	134,2	116,4	86,4	4me Trim.
1942												1942
4. Quartal	199,2	288,2	144,2	238,2	119,7	123,2	118,2	96,0	146,0	126,2	86,2	4me Trim.
1943												1943
4. Quartal	205,2	306,2	149,2	253,2	123,2	127,4	126,2	99,1	150,2	134,7	89,7	4me Trim.
1944												1944
1. Quartal	206,4	309,0	149,7	255,2	124,0	128,0	127,2	99,5	151,0	135,2	90,0	1er Trim.
2. „	208,2	312,7	150,2	258,2	124,4	129,2	128,2	99,7	152,2	137,2	90,2	2me „
3. „	208,0	316,0	151,2	261,2	125,2	129,0	130,2	100,2	152,2	139,0	91,2	3me „
4. „	208,2	320,0	153,7	265,0	127,2	129,2	131,2	102,1	152,2	140,7	92,4	4me „
1945												1945
1. Quartal	208,2	322,2	154,2	267,4	128,0	129,2	133,0	102,7	152,7	142,0	93,0	1er Trim.
2. „	210,2	327,2	155,2	271,4	129,1	130,2	135,1	103,2	153,2	144,2	93,7	2me „
3. „	209,7	333,1	158,2	275,2	131,2	130,1	137,2	105,2	153,4	146,2	95,2	3me „
4. „	206,7	343,2	166,2	284,4	137,2	128,2	141,2	110,4	151,2	151,1	99,2	4me „
1946												1946
1. Quartal	204,2	351,1	171,2	290,7	141,2	127,1	144,7	113,2	149,2	154,4	103,0	1er Trim.
2. „	207,2	362,4	174,2	300,1	144,2	128,2	149,2	116,1	151,2	159,4	105,1	2me „
3. „	207,2	372,0	179,2	308,0	148,2	128,2	153,2	119,2	151,2	163,2	107,2	3me „
4. „	212,0	377,2	178,2	312,2	147,2	131,2	155,7	118,4	155,1	166,1	107,1	4me „
1947												1947
1. Quartal	212,2	387,2	182,4	320,2	151,0	131,7	159,2	121,1	155,2	170,2	109,7	1er Trim.
2. „	217,4	391,2	180,2	324,2	149,2	134,2	161,2	119,7	159,0	172,4	108,4	2me „
3. „	217,2	397,0	182,2	328,7	150,2	135,1	163,2	121,1	159,2	174,2	109,2	3me „
4. „	223,2	404,2	181,2	335,2	150,1	138,2	166,2	120,4	163,4	178,0	109,0	4me „
1948												1948
1. Quartal	222,2	410,2	184,0	339,2	152,4	138,2	169,0	122,2	163,1	180,4	110,2	1er Trim.
2. „	223,7	412,4	184,4	341,2	152,7	138,2	169,2	122,4	163,2	181,4	110,2	2me „
3. „	223,1	415,0	186,0	343,2	154,0	138,4	171,0	123,2	163,2	182,2	111,2	3me „
4. „	224,2	416,2	185,2	344,2	153,4	139,2	171,2	123,1	164,2	183,0	111,4	4me „
1949												1949
1. Quartal	222,0	416,2	187,2	345,2	155,2	137,7	171,2	124,7	162,4	183,4	112,2	1er Trim.
2. „												2me „
3. „												3me „
4. „												4me „

1) 1913-39: Verdienste; ab 4. Quartal 1939: Lohnsätze. — 1913-39: Gains; à partir du 4e trimestre de 1939: taux de salaires.

2) Bei einer normalen Arbeitszeit von 58 Stunden im Jahre 1913, von 56 Stunden 1918 und von 48 Stunden seit 1920. Avec une durée normale de travail de 58 heures en 1913, 56 heures en 1918 et 48 heures depuis 1920.

3) Lebenskosten Juni 1914 = 100. — Coût de la vie juin 1914 = 100.

Zwischenbilanzen schweizerischer Banken

in Millionen Franken

68

Aktiven

Monatsende	Kasse, Giro- und Post- checkgut haben  Caisse, compte de virements et compte de chèques postaux	Cou- pons	Banken- debitoren Avoirs en banque		Wechsel  Effets de change	Reports und Vor- schüsse auf kurze Zeit  Reports et avances à court terme	Kontokorrentdebitoren Comptes courants débiteurs			Feste Vorschüsse und Darlehen Avances et prêts à terme fixe			
			auf Sicht  à vue	andere  à terme			ohne Deckung  en blanc	mit Deckung  gagés	davon gegen hyp. Deckung  dont garantis par créances hypothé- caires	ohne Dek- kung  en blanc	mit Dek- kung  gagés	davon gegen hypoth. Deckung  dont garantis par hypo- thèque	
<b>1. Verband schweizerischer Kantonalbanken (27 Banken)</b>													
	1	2	3	4	5	6	7	8	9	10	11	12	13
Dezember . . 1946	154,5	4,7	109,4	102,3	410,8	—	80,3	713,3	323,2	5,5	513,0	370,4	
„ . . 1947	162,5	4,7	117,8	94,0	291,6	—	108,1	952,1	488,3	5,7	580,4	419,6	
März . . . . 1948	131,3	10,4	148,4	81,2	292,5	—	99,8	968,0	516,9	6,4	596,5	428,2	
April . . . . „	162,1	9,3	138,4	76,2	302,0	—	98,4	961,2	522,9	5,6	603,6	432,7	
Mai . . . . „	153,1	6,1	172,6	76,5	302,5	—	94,5	972,7	535,9	5,6	608,2	435,9	
Juni . . . . „	152,1	4,5	164,1	82,6	307,8	—	89,4	1 004,7	545,9	5,6	612,7	441,3	
Juli . . . . „	140,5	5,2	152,3	61,1	307,9	—	88,4	998,8	556,8	5,6	621,7	446,9	
August . . . . „	133,9	3,7	157,4	55,9	300,8	—	95,2	997,7	572,6	5,6	627,8	451,8	
September . . „	143,7	3,5	135,8	51,5	295,3	—	96,6	1 012,8	576,3	5,6	633,5	455,0	
Oktober . . . . „	199,8	5,8	138,8	52,9	261,5	—	95,4	1 026,1	583,1	5,6	639,7	461,9	
November . . . „	212,7	4,7	135,3	62,5	264,6	—	88,1	1 022,4	582,1	5,6	644,1	464,8	
Dezember . . . „	218,6	3,8	123,5	63,5	281,7	—	99,7	1 025,7	573,6	8,9	627,7	474,1	
Januar . . . . 1949	297,9	5,5	124,2	43,7	290,1	—	92,7	989,3	559,8	9,9	630,7	475,1	
Februar . . . . „	355,4	4,1	139,1	40,5	272,3	—	93,6	972,9	547,7	8,4	636,3	481,8	
März . . . . „	370,9	6,2	114,9	37,5	268,1	—	88,8	946,5	527,0	8,6	639,3	470,3	
<b>2. Schweizerische Grossbanken (5 Banken)</b>													
Dezember . . 1946	351,1	17,4	512,8	513,9	993,4	10,7	470,1	1 345,3	252,7	40,5	264,7	173,6	
„ . . 1947	463,6	15,0	640,2	479,9	969,0	6,2	640,6	1 460,0	305,8	34,3	302,0	191,7	
März . . . . 1948	483,0	16,4	653,6	464,6	1 111,7	6,9	663,3	1 497,5	299,9	43,8	318,9	194,0	
Juni . . . . „	505,8	17,7	624,5	441,7	1 370,6	6,7	675,9	1 501,5	308,2	43,2	331,2	200,4	
September . . „	637,4	10,6	612,0	356,9	1 436,0	5,2	663,4	1 393,0	318,9	48,8	364,6	195,9	
Dezember . . . „	678,4	14,7	544,0	357,2	1 429,2	5,9	625,8	1 389,0	332,7	53,7	357,1	191,9	
März . . . . 1949	765,5	14,1	507,8	296,6	1 546,5	2,3	593,1	1 310,4	325,2	61,2	353,2	195,4	
<b>3. Lokalbanken (9 Banken und 2 Sparkassen)</b>													
Dezember . . 1946	34,5	0,2	12,2	4,1	30,0	1,1	12,1	126,7	72,2	0,3	27,3	12,1	
„ . . 1947	38,3	0,2	16,2	3,4	28,8	0,1	17,8	165,8	98,7	0,3	32,5	11,3	
März . . . . 1948	33,5	0,7	13,5	4,8	25,9	0,3	22,0	169,3	100,8	0,3	32,6	10,1	
Juni . . . . „	32,9	0,3	19,1	6,2	27,4	0,1	19,2	175,3	97,0	0,3	31,6	10,6	
September . . „	35,3	0,3	13,9	7,6	28,2	—	20,7	179,9	106,0	0,3	30,5	10,5	
Dezember . . . „	42,0	0,2	16,2	3,0	25,4	—	17,4	178,2	96,9	0,4	33,2	10,5	
März . . . . 1949	37,7	0,8	17,6	5,8	22,5	1,0	15,8	174,8	100,6	0,4	35,7	10,7	
<b>Total 1—3 (43 Banken)</b>													
Dezember . . 1946	540,1	22,3	634,4	620,3	1 434,2	11,8	562,5	2 185,3	648,1	46,3	805,0	556,1	
„ . . 1947	664,4	19,9	774,2	577,3	1 289,4	6,3	766,5	2 577,9	892,8	40,3	914,9	622,6	
März . . . . 1948	647,8	27,5	815,5	550,6	1 430,1	7,2	785,1	2 634,8	917,6	50,5	948,0	632,3	
Juni . . . . „	690,8	22,5	807,7	530,5	1 705,8	6,8	784,5	2 681,5	951,1	49,1	975,5	652,3	
September . . „	816,4	14,4	761,7	416,0	1 759,5	5,2	780,7	2 585,7	1 001,2	54,7	1 028,6	662,4	
Dezember . . . „	939,0	18,5	683,7	423,7	1 736,3	5,9	742,9	2 592,9	1 003,2	63,0	1 018,3	676,5	
März . . . . 1949	1 174,1	21,1	640,3	339,7	1 837,1	3,3	697,7	2 431,7	952,8	70,2	1 028,2	676,4	



**Bilans intermédiaires de banques suisses**  
en millions de francs

**68**

**Actif**

Total Debitoren (Kol. 8, 9, 11 et 12) Débiteurs (Col. 8, 9, 11 et 12)	Kontokorrentvorschüsse und Darlehen an öffentl.-rechtl. Körperschaften Avances en compte courant et prêts à des corporations de droit public	Hypothekendarlehen Placements hypothécaires	Wertchriften und dauernde Beteiligungen Titres et participations permanentes	Syndikatsbeteiligungen Participations syndicales	Bankgebäude Immeubles à l'usage de la banque	Andere Liegenschaften Autres Immeubles	Sonstige Aktiven Autres postes de l'actif	Bilanzsumme Total du bilan	En fin de mois
<b>1. Union des Banques cantonales suisses (27 banques)</b>									
14	15	16	17	18	19	20	21	22	23
1 312,1	338,1	5 090,8	1 308,1	1,0	41,3	14,0	107,9	8 995,0	Décembre 1946
1 646,3	397,4	5 325,4	1 126,2	2,0	41,5	10,4	103,6	9 323,4	„ 1947
1 670,7	352,6	5 388,3	1 104,9	2,2	41,4	10,2	75,7	9 309,8	Mars . . . 1948
1 668,8	362,7	5 415,9	1 056,1	1,6	41,4	9,8	71,1	9 315,4	Avril . . . „
1 681,0	363,0	5 447,3	1 046,3	1,5	41,4	9,4	69,9	9 370,6	Mai . . . „
1 712,4	366,0	5 476,4	1 040,5	2,0	41,4	9,3	70,6	9 429,7	Juin . . . „
1 714,3	372,3	5 502,5	1 024,0	2,2	41,4	9,3	74,6	9 407,6	Juillet . . „
1 726,1	377,0	5 523,8	1 010,1	1,8	41,7	9,3	79,9	9 421,4	Août . . . „
1 748,5	401,2	5 555,9	1 004,6	2,9	41,8	9,3	85,9	9 479,9	Septembre „
1 766,8	395,8	5 583,5	993,3	19,5	42,1	9,1	98,6	9 567,5	Octobre . „
1 760,2	400,8	5 609,9	984,7	2,1	42,2	9,0	102,5	9 591,2	Novembre „
1 762,0	432,1	5 654,7	984,8	0,8	42,3	9,2	106,9	9 683,7	Décembre „
1 722,6	398,3	5 681,1	993,9	0,8	42,3	9,2	74,3	9 683,0	Janvier . 1949
1 711,2	409,1	5 704,5	1 004,1	1,5	42,3	9,2	90,6	9 783,9	Février „
1 683,2	424,0	5 743,2	1 010,0	1,1	42,3	9,1	72,7	9 783,2	Mars . . . „
<b>2. Grandes banques suisses (5 banques)</b>									
2 120,6	106,4	449,3	1 246,0	13,7	53,5	15,2	25,2	6 429,2	Décembre 1946
2 436,9	162,3	459,4	1 099,9	13,5	53,0	13,8	21,1	6 833,8	„ 1947
2 523,5	173,3	457,3	1 021,8	13,4	53,1	13,8	20,5	7 012,9	Mars . . . 1948
2 551,8	174,8	457,2	981,2	7,8	53,5	13,9	25,9	7 233,1	Juin . . . „
2 469,8	177,3	454,6	942,1	8,6	53,5	13,6	22,0	7 199,6	Septembre „
2 425,9	160,1	457,0	988,4	9,9	53,5	12,0	18,8	7 155,0	Décembre „
2 317,9	159,4	457,1	1 056,3	11,5	53,5	12,0	13,9	7 214,4	Mars . . . 1949
<b>3. Banques locales (9 banques et 2 caisses d'épargne)</b>									
166,4	9,5	1 113,2	218,7	0,2	12,7	15,1	18,9	1 636,8	Décembre 1946
216,4	9,0	1 161,5	198,1	0,2	14,5	15,8	19,3	1 721,8	„ 1947
224,2	9,6	1 169,8	190,7	0,3	14,5	16,4	13,9	1 718,1	Mars . . . 1948
226,4	9,7	1 185,6	189,1	0,3	14,6	17,6	20,5	1 749,8	Juin . . . „
231,4	9,9	1 198,2	197,8	0,3	14,6	18,6	26,1	1 782,2	Septembre „
229,2	10,1	1 219,6	188,4	0,2	14,7	20,9	14,3	1 784,2	Décembre „
226,7	10,5	1 233,3	202,3	0,2	14,7	22,2	15,6	1 810,7	Mars . . . 1949
<b>Total 1-3 (43 banques)</b>									
3 599,1	454,0	6 653,3	2 772,8	14,9	107,5	44,3	152,0	17 061,0	Décembre 1946
4 299,6	568,7	6 946,3	2 424,2	15,7	109,0	40,0	144,0	17 879,0	„ 1947
4 418,4	535,5	7 015,4	2 317,4	15,9	109,0	40,4	110,1	18 040,8	Mars . . . 1948
4 490,6	550,5	7 119,2	2 210,8	10,1	109,5	40,8	117,0	18 412,6	Juin . . . „
4 449,7	588,4	7 208,7	2 144,5	11,8	109,9	41,5	134,0	18 461,7	Septembre „
4 417,1	602,3	7 331,3	2 161,6	10,9	110,5	42,1	140,0	18 622,9	Décembre „
4 227,8	593,9	7 433,8	2 268,6	12,8	110,5	43,3	102,2	18 808,3	Mars . . . 1949

**Zwischenbilanzen schweizerischer Banken**  
in Millionen Franken

68  
Passiven

Monatsende	Bankenkreditoren Engagements en banque		Verpflichtungen aus Report- geschäften Engagements dérivant d'opérations de report	Checkrechnungen und Kreditoren auf Sicht Comptes de chèques et comptes créanciers à vue	Kreditoren auf Zeit Créanciers à terme	Spar- einlagen Dépôts d'épargne	Depositen- u. Einlage- hefte Livrets de dépôts	Kassen- obligationen und Kassen- scheine Obligations et bons de caisse	Obliga- tionen- Anleihen Emprunts par obligations	
	auf Sicht à vue	andere à terme								
<b>1. Verband schweizerischer Kantonalbanken (27 Banken)</b>										
	24	25	26	27	28	29	30	31	32	33
Dezember 1946	139,1	25,4	—	946,3	579,4	3 333,7	138,9	1 964,9	378,3	
„ 1947	212,4	28,4	—	941,3	606,6	3 467,7	143,4	1 963,6	429,7	
März . . 1948	146,1	27,9	—	952,6	623,2	3 506,0	144,5	1 961,5	429,7	
April . . „	116,9	34,6	—	955,3	645,7	3 503,6	144,4	1 960,9	449,7	
Mai . . . „	150,9	34,7	—	955,7	643,7	3 506,0	144,1	1 963,7	449,7	
Juni . . . „	152,9	37,1	—	919,3	631,1	3 505,7	144,0	1 971,4	449,7	
Juli . . . „	116,5	40,9	—	910,1	620,8	3 509,8	144,7	1 980,5	479,3	
August . „	112,4	37,0	—	899,4	625,9	3 517,2	144,4	1 995,9	479,2	
September „	110,7	27,9	—	909,5	642,0	3 519,3	144,3	1 995,5	489,2	
Oktober . „	110,9	32,2	—	937,4	672,2	3 517,3	143,8	2 000,2	497,8	
November „	103,6	40,5	—	947,4	669,1	3 515,3	142,9	1 999,3	496,0	
Dezember „	133,2	39,0	—	925,6	698,6	3 568,5	143,3	2 016,2	495,3	
Januar 1949	105,4	23,4	—	953,8	692,3	3 602,7	145,6	2 047,5	495,3	
Februar . „	118,6	19,6	—	987,6	721,3	3 618,6	146,4	2 061,5	495,4	
März . . . „	107,2	17,6	—	968,7	722,1	3 632,9	146,8	2 072,0	495,3	
<b>2. Schweizerische Grossbanken (5 Banken)</b>										
Dezember 1946	724,3	56,8	0,4	2 879,3	598,0	224,6	397,1	700,3	4,5	
„ 1947	690,0	56,4	0,2	3 124,6	679,2	247,3	441,2	723,9	—	
März . . 1948	710,0	57,4	—	3 325,9	613,4	253,3	455,1	714,1	—	
Juni . . . „	734,9	115,6	0,1	3 465,7	555,7	252,3	461,7	742,7	—	
September „	732,3	99,4	0,1	3 470,2	518,2	255,4	461,3	765,2	—	
Dezember „	764,6	111,5	0,5	3 293,5	596,3	257,9	461,0	776,2	—	
März . . 1949	734,3	122,0	0,1	3 387,5	526,3	267,6	478,7	805,0	—	
<b>3. Lokalbanken (9 Banken und 2 Sparkassen)</b>										
Dezember 1946	10,5	5,4	—	100,7	53,0	523,9	141,3	414,7	41,0	
„ 1947	15,8	18,8	—	93,2	59,8	550,6	147,7	422,3	42,3	
März . . 1948	9,7	13,2	—	90,4	60,9	559,9	149,6	421,9	42,3	
Juni . . . „	6,4	13,3	—	96,7	65,1	559,7	148,7	426,3	42,2	
September „	6,0	4,1	—	105,4	62,6	561,6	148,4	432,4	55,2	
Dezember „	8,1	6,6	—	94,8	62,8	568,6	150,7	436,7	55,1	
März . . 1949	6,0	6,8	—	93,4	59,7	582,0	155,7	450,3	55,1	
<b>Total 1—3 (43 Banken)</b>										
Dezember 1946	873,9	87,6	0,1	3 926,3	1 230,4	4 082,2	677,3	3 079,8	423,8	
„ 1947	918,2	103,6	0,2	4 159,1	1 345,6	4 265,6	732,3	3 109,8	472,0	
März . . 1948	865,8	98,5	—	4 368,9	1 297,5	4 319,2	749,2	3 097,5	472,0	
Juni . . . „	894,2	166,0	0,1	4 481,7	1 251,9	4 317,7	754,4	3 140,4	491,9	
September „	849,0	131,4	0,1	4 485,1	1 222,8	4 336,3	754,0	3 193,1	544,4	
Dezember „	905,9	157,1	0,5	4 313,9	1 357,7	4 395,0	755,0	3 229,1	550,4	
März . . 1949	847,5	146,4	0,1	4 449,6	1 308,1	4 482,5	781,2	3 327,3	550,4	

**Bilans intermédiaires de banques suisses**  
en millions de francs

**68**

**Passif**

Pfandbriefdarlehen Emprunts auprès de centrales d'émission de lettres de gage	Total fremde Gelder (Kol. 25—34) Total des fonds étrangers (Col. 25—34)	Checks und kurzfristige Dispositionen Chèques et dispositions à court terme	Tratten und Akzente Traites et acceptations	Hypotheken auf eigenen Liegenschaften Dettes hypothécaires sur immeubles appartenant à la banque	Sonstige Passiven Autres postes du passif	Kapital Capital	Reserven Réserves	Bilanzsumme Total du bilan	En fin de mois
34	35	36	37	38	39	40	41	42	43
<b>1. Union des Banques cantonales suisses (27 banques)</b>									
392,0	7 898,0	2,9	7,1	—	178,4	619,0	289,9	8 995,0	Décembre 1946
412,0	8 205,1	2,3	7,6	—	179,3	631,0	298,1	9 323,4	„ 1947
439,0	8 230,5	1,3	7,8	—	131,0	631,0	308,2	9 309,9	Mars . . 1948
439,0	8 250,1	1,3	8,2	—	116,9	631,0	308,2	9 315,4	Avril . . „
449,0	8 297,5	1,2	7,5	—	124,9	631,0	308,5	9 370,6	Mai . . „
489,0	8 300,2	1,3	6,9	—	181,5	631,0	308,9	9 429,7	Juin . . „
489,0	8 291,6	1,0	6,2	—	169,0	631,0	308,3	9 407,6	Juillet . „
489,0	8 300,4	1,2	6,1	—	173,9	631,0	308,3	9 421,4	Août . . „
509,0	8 347,4	0,9	6,0	—	186,0	631,0	308,6	9 479,9	Septembre „
507,0	8 419,3	1,3	5,7	—	201,7	631,0	308,5	9 567,5	Octobre „
507,0	8 421,1	1,2	5,7	—	222,7	632,0	308,5	9 591,2	Novembre „
527,0	8 546,7	2,6	4,5	—	186,2	637,0	306,7	9 683,7	Décembre „
527,0	8 593,0	1,3	5,3	—	130,1	637,0	317,2	9 683,9	Janvier 1949
527,0	8 696,0	1,0	6,0	—	120,6	643,0	317,3	9 783,9	Février „
527,0	8 689,6	1,1	6,0	—	126,2	643,0	317,3	9 783,2	Mars . . „
<b>2. Grandes banques suisses (5 banques)</b>									
60,0	5 645,2	27,5	27,1	—	114,3	470,0	145,1	6 429,2	Décembre 1946
60,0	6 022,8	32,0	36,5	—	120,8	470,0	151,7	6 833,3	„ 1947
60,0	6 189,2	23,2	47,4	—	131,4	470,0	151,7	7 012,9	Mars . . 1948
60,0	6 388,7	27,5	38,2	—	162,0	465,0	151,7	7 233,1	Juin . . „
60,0	6 362,1	30,4	43,8	—	146,9	465,0	151,7	7 199,6	Septembre „
60,0	6 321,5	32,5	36,0	—	138,4	465,0	161,6	7 155,0	Décembre „
60,0	6 381,5	27,6	51,5	—	115,2	475,0	163,6	7 214,4	Mars . . 1949
<b>3. Banques locales (9 banques et 2 caisses d'épargne)</b>									
135,5	1 426,0	0,2	1,2	2,1	38,3	108,3	60,7	1 636,8	Décembre 1946
149,5	1 500,0	0,4	4,5	2,1	41,6	110,7	62,5	1 721,3	„ 1947
157,3	1 505,2	0,2	5,5	3,1	29,7	111,8	62,6	1 718,1	Mars . . 1948
164,0	1 522,4	0,1	3,5	3,1	43,1	114,9	62,7	1 749,8	Juin . . „
173,1	1 548,8	0,2	1,0	3,1	51,5	114,9	62,7	1 782,2	Septembre „
177,5	1 560,9	0,1	4,0	3,1	36,7	114,9	64,5	1 784,2	Décembre „
181,5	1 590,5	0,1	5,5	3,1	32,1	115,1	64,3	1 810,7	Mars . . 1949
<b>Total 1—3 (43 banques)</b>									
587,5	14 969,2	30,9	35,4	2,1	331,0	1 197,3	495,4	17 061,0	Décembre 1946
621,5	15 727,9	34,7	48,6	2,1	341,7	1 211,7	512,3	17 879,0	„ 1947
656,3	15 924,9	24,7	60,7	3,1	292,1	1 212,8	522,5	18 040,8	Mars . . 1948
713,0	16 211,3	28,9	48,6	3,1	386,9	1 210,9	523,0	18 412,6	Juin . . „
742,1	16 258,3	31,5	50,8	3,1	384,1	1 210,9	523,0	18 461,7	Septembre „
764,5	16 429,1	35,2	44,5	3,1	361,3	1 216,9	532,8	18 622,9	Décembre „
768,5	16 661,6	28,8	63,0	3,1	273,5	1 233,1	545,2	18 808,3	Mars . . 1949

**Quartalsbilanzen der schweizerischen Grossbanken**  
in Millionen Franken

69

Bilanzpositionen	Aktiengesellschaft Leu & Co. Société anonyme Leu & Cie.		Schweizerische Bankgesellschaft Union de Banques Suisse		Schweizerischer Bankverein Société de Banque Suisse	
	Dezember 1948	März 1949	Dezember 1948	März 1949	Dezember 1948	März 1949
1	2	3	4	5	6	7
<b>Aktiven</b>						
1. Kasse, Giro- und Postcheckguthaben . . .	14,6	17,5	117,6	183,6	287,7	324,7
2. Coupons . . . . .	1,3	1,3	3,8	3,5	5,4	4,4
3. Bankdebitoren auf Sicht . . . . .	16,9	19,7	178,2	168,9	191,0	148,5
4. Andere Bankdebitoren . . . . .	1,0	1,7	44,8	31,5	97,7	73,7
5. Wechsel . . . . .	14,5	14,5	379,5	392,1	554,9	650,9
6. Reports und Vorschüsse auf kurze Zeit . .	0,8	0,1	1,3	0,7	2,8	1,2
7. Kontokorrentdebitoren ohne Deckung . .	12,7	10,7	132,3	131,4	182,0	152,7
8. Kontokorrentdebitoren mit Deckung . . .	27,4	28,1	323,7	288,1	441,2	413,5
8a. davon gegen hypothekarische Deckung .	8,5	7,7	74,7	67,8	80,2	78,9
9. Feste Vorschüsse u. Darlehen ohne Deckung	4,6	3,7	11,1	11,5	15,4	15,0
10. Feste Vorschüsse und Darlehen mit Deckung	6,8	6,8	55,3	54,8	106,2	103,6
10a. davon gegen hypothekarische Deckung .	0,7	0,7	24,0	25,3	24,7	25,4
11. Kontokorrentvorschüsse und Darlehen an öffentlich-rechtliche Körperschaften . . .	1,6	1,8	8,1	8,0	77,4	77,6
12. Hypothekaranlagen . . . . .	71,7	70,9	19,7	19,3	10,8	10,8
13. Wertschriften und dauernde Beteiligungen	20,3	23,4	166,2	163,8	519,3	518,5
14. Syndikatsbeteiligungen . . . . .	0,2	0,2	0,3	0,3	1,9	1,8
15. Bankgebäude . . . . .	—	—	12,0	12,0	11,0	11,0
16. Andere Liegenschaften . . . . .	—	—	2,0	2,0	6,4	6,4
17. Sonstige Aktiven . . . . .	1,3	2,9	5,6	3,8	5,0	—
18. Nichteinbezahltes Kapital . . . . .	—	—	—	—	—	—
19. Bilanzsumme . . . . .	195,7	203,3	1 461,5	1 475,3	2 516,1	2 514,3
<b>Passiven</b>						
1. Bankenkreditoren auf Sicht . . . . .	10,5	10,4	142,9	136,1	384,0	353,9
2. Andere Bankenkreditoren . . . . .	5,8	6,9	0,7	0,6	61,1	69,2
3. Verpflichtungen aus Reportgeschäften . .	0,5	0,1	—	—	—	—
4. Checkrechnungen und Kreditoren auf Sicht	50,4	55,6	806,7	834,7	1 235,6	1 280,1
5. Kreditoren auf Zeit . . . . .	21,4	21,7	95,3	76,4	230,4	193,4
6. Spareinlagen . . . . .	—	—	—	—	—	—
7. Depositen- und Einlagehefte . . . . .	15,2	16,0	164,0	169,2	135,5	141,9
8. Kassenobligationen und Kassenscheine . .	30,3	31,8	122,2	125,7	186,7	199,9
9. Obligationen-Anleihen . . . . .	—	—	—	—	—	—
10. Pfandbriefdarlehen . . . . .	25,0	25,0	—	—	—	—
11. Checks und kurzfristige Dispositionen . . .	0,1	0,2	4,2	3,7	18,4	13,0
12. Tratten und Akzente . . . . .	1,3	0,7	0,2	0,3	17,3	22,4
13. Hypotheken auf eigenen Liegenschaften . .	—	—	—	—	—	—
14. Sonstige Passiven . . . . .	8,1	8,5	20,3	11,6	45,9	39,3
15. Kapital . . . . .	20,0	20,0	60,0	70,0	160,0	160,0
16. Reserven . . . . .	7,3	7,3	45,0	47,0	41,2	41,2
17. Bilanzsumme . . . . .	195,7	203,3	1 461,5	1 475,3	2 516,1	2 514,3

**Bilans trimestriels des grandes banques suisses**  
en millions de francs

69

Schweizerische Kreditanstalt Crédit Suisse		Schweizerische Volksbank Banque populaire suisse		Total		Positions du bilan
Décembre 1948	Mars 1949	Décembre 1948	Mars 1949	Décembre 1948	Mars 1949	
8	9	10	11	12	13	14
214,1	187,9	44,4	51,8	678,4	765,5	<b>Actif</b>
2,7	2,4	1,5	2,5	14,7	14,1	1. Caisse, compte de virements et compte de chèques postaux
133,1	141,6	24,8	29,1	544,0	507,8	2. Coupons
200,6	177,2	13,1	12,5	357,2	296,6	3. Avoirs en banque à vue
383,0	396,0	97,3	93,0	1 429,2	1 546,5	4. Avoirs en banque à terme
—	—	1,0	0,3	5,9	2,3	5. Effets de change
214,0	219,3	84,8	79,0	625,8	593,1	6. Reports et avances à court terme
326,2	320,3	270,5	260,4	1 389,0	1 310,4	7. Comptes courants débiteurs en blanc
63,5	67,6	105,8	103,2	332,7	325,2	8. Comptes courants débiteurs gagés
21,2	29,6	1,4	1,4	53,7	61,2	8a. dont garantis par créances hypothécaires
155,2	153,1	33,9	34,9	357,4	353,2	9. Avances et prêts à terme fixe en blanc
122,6	123,3	19,9	20,7	191,9	195,4	10. Avances et prêts à terme fixe gagés
64,0	63,0	9,0	9,0	160,1	159,4	10a. dont garantis par hypothèque
57,1	57,4	297,7	298,7	457,0	457,1	11. Avances en compte courant et prêts à des corporations de droit public
227,9	286,9	54,7	63,7	988,4	1 056,3	12. Placements hypothécaires
7,5	9,0	—	0,2	9,9	11,5	13. Titres et participations permanentes
11,5	11,5	19,0	19,0	53,5	53,5	14. Participations syndicales
—	—	3,6	3,6	12,0	12,0	15. Immeubles à l'usage de la banque
4,9	3,9	2,0	3,3	18,8	13,9	16. Autres immeubles
—	—	—	—	—	—	17. Autres postes de l'actif
2 023,0	2 059,1	958,7	962,4	7 155,0	7 214,4	18. Capital non versé
198,0	201,3	29,2	32,6	764,6	734,3	19. Total du bilan
42,8	39,6	1,3	6,6	111,5	122,0	<b>Passif</b>
—	—	—	—	0,5	0,1	1. Engagements en banque à vue
992,1	1 001,4	208,7	215,7	3 293,5	3 387,5	2. Engagements en banque à terme
187,5	193,6	61,7	41,2	596,3	526,3	3. Engagements dérivant d'opérations de report
—	—	257,9	267,6	257,9	267,6	4. Comptes de chèques et comptes créanc. à vue
101,1	104,7	45,2	46,9	461,0	478,7	5. Créanciers à terme
226,7	234,1	210,3	213,5	776,2	805,0	6. Dépôts d'épargne
—	—	—	—	—	—	7. Livrets de dépôts
—	—	35,0	35,0	60,0	60,0	8. Obligations et bons de caisse
9,1	9,6	0,7	1,1	32,5	27,6	9. Emprunts par obligations
17,2	28,1	—	—	36,0	51,5	10. Emprunts auprès de centrales d'émission de lettres de gage
—	—	—	—	—	—	11. Chèques et dispositions à court terme
47,0	45,2	17,1	10,6	138,4	115,2	12. Traités et acceptations
150,0	150,0	75,0	75,0	465,0	475,0	13. Dettes hypothécaires sur immeubles appartenant à la banque
51,5	51,5	16,6	16,6	161,6	163,6	14. Autres postes du passif
2 023,0	2 059,1	958,7	962,4	7 155,0	7 214,4	15. Capital
—	—	—	—	—	—	16. Réserves
—	—	—	—	—	—	17. Total du bilan

**Darlehenskasse der Schweizerischen Eidgenossenschaft — Caisse de prêts de la Confédération Suisse**  
in Millionen Franken — en millions de francs

70

Jahres- und Monats-ende	Aktiven — Actif							Passiven — Passif					Bilanzsumme Total du bilan	Fin de l'année et fin de mois
	Garantiepflichtungen Engagements pour le fonds de garantie			Faust- pfändlich ge- sicherte Darlehen	Anlagen Place- ments	Kassa, Giro- und Post- check- guthaben	Sonstige Aktiven	Garantie- fonds (100 Mil- lionen) und Re- serve- fonds	Rück- diskon- tierte Wechsel	Diverse Kre- ditoren	Sonstige Passiven			
	des Bundes	von Ban- ken u. a. schweiz. Unter- neh- mungen de banques et autres entre- prises suisses	Total									Avances sur nan- tissement		
1	2	3	4	5	6	7	8	9	10	11	12	13	14	
1946	75,0	25,0	100,0	24,5	6,1	0,1	0,2	107,1	14,6	5,5	3,7	130,9	1946	
1947	75,0	25,0	100,0	20,9	8,1	0,2	0,2	107,4	15,6	2,4	4,0	129,4	1947	
1948													1948	
April ..	75,0	25,0	100,0	19,8	8,1	0,1	0,1	107,6	14,0	2,9	3,4	127,9	Avril	
Mai ...	75,0	25,0	100,0	20,3	8,1	0,1	0,1	107,6	14,7	2,9	3,4	128,6	Mai	
Juni ...	75,0	25,0	100,0	20,7	8,1	0,1	0,2	107,6	15,1	2,9	3,5	129,1	Juin	
Juli ...	75,0	25,0	100,0	20,4	8,1	0,1	0,1	107,6	14,6	2,9	3,6	128,7	Juillet	
Aug. ...	75,0	25,0	100,0	19,7	8,1	0,1	0,1	107,6	14,1	2,9	3,4	128,0	Août	
Sept. ...	75,0	25,0	100,0	19,8	8,1	0,2	0,1	107,6	14,1	2,9	3,6	128,2	Sept.	
Okt. ...	75,0	25,0	100,0	19,1	8,1	0,1	0,1	107,6	13,3	2,9	3,6	127,4	Oct.	
Nov. ...	75,0	25,0	100,0	18,4	8,1	0,1	0,2	107,6	12,5	2,9	3,8	126,8	Nov.	
Dez. ...	75,0	25,0	100,0	19,5	8,1	0,1	0,2	107,6	13,2	3,2	3,9	127,9	Déc.	
1949													1949	
Jan. ...	75,0	25,0	100,0	18,5	8,1	0,1	0,0	107,6	12,2	3,2	3,7	126,7	Janv.	
Febr. ...	75,0	25,0	100,0	16,8	8,1	0,1	0,0	107,6	10,1	3,7	3,6	125,0	Févr.	
März ..	75,0	25,0	100,0	16,5	8,1	0,1	0,0	107,6	10,1	3,4	3,6	124,7	Mars	
April ..	75,0	25,0	100,0	16,5	8,1	0,1	0,1	107,9	10,1	3,4	3,4	124,8	Avril	

**Stand der schweizerischen Pfandbriefe am Jahres- bzw. Quartalsende**  
Etat des lettres de gage suisses à la fin de l'année ou du trimestre

in Millionen Franken — en millions de francs

71

Satz	1943	1944	1945	1946	1947	März Mars 1948	Juni Juin 1948	Sept. Sept. 1948	Dez. Déc. 1948	März Mars 1949	Taux
<b>Pfandbriefzentrale der schweizerischen Kantonalbanken — Centrale de lettres de gage des banques cantonales suisses</b>											
1	2	3	4	5	6	7	8	9	10	11	12
3	77	77	77	97	117	117	117	117	117	117	3
3 1/4	128	169	187	224	224	251	251	271	289	289	3 1/4
3 1/2	51	51	51	51	51	51	101	101	101	101	3 1/2
3 3/4	16	16	16	—	—	—	—	—	—	—	3 3/4
4	125	80	60	20	20	20	20	20	20	20	4
Total	397	393	391	392	412	439	489	509	527	527	Total
<b>Pfandbriefbank schweiz. Hypothekarinstitute — Banque des Lettres de Gage d'Etablissements suisses de Crédit hypothécaire</b>											
3	61	61	61	92	118	118	118	118	118	118	3
3 1/4	87	139	161	184	224	244	264	274	304	314	3 1/4
3 1/2	94	87	87	87	66	66	65	65	65	65	3 1/2
3 3/4	11	11	4	—	—	—	—	—	—	—	3 3/4
4	68	30	20	17	17	17	17	17	17	17	4
4 1/4	3	3	—	—	—	—	—	—	—	—	4 1/4
Total	324	331	333	380	425	445	464	474	504	514	Total
<b>Beide Zentralen zusammen — Total des deux centrales</b>											
3	138	138	138	189	235	235	235	235	235	235	3
3 1/4	215	308	348	408	448	495	515	545	593	603	3 1/4
3 1/2	145	138	138	138	117	117	166	166	166	166	3 1/2
3 3/4	27	27	20	—	—	—	—	—	—	—	3 3/4
4	193	110	80	37	37	37	37	37	37	37	4
4 1/4	3	3	—	—	—	—	—	—	—	—	4 1/4
Total	721	724	724	772	837	884	953	983	1031	1041	Total

**Ausweise der Bank für Internationalen Zahlungsausgleich, Basel**  
**Situations de la Banque des Règlements Internationaux, Bâle**  
 In Millionen Schweizer-Goldfranken<sup>1)</sup> — en millions de francs suisses or<sup>1)</sup>

72a

Jahres- und Monatsende	Or en lingots	Encassee à la Banque et en compte courant dans d'autres Banques	Fonds à vue placés à intérêts	Portefeuille réescomptable		Fonds à terme et avances	Effets et placements divers		Fonds placés en Allemagne <sup>2)</sup>	Autres actifs	Fin de l'année et fin de mois
				Effets de commerce et acceptations de Banque	Bons du Trésor		Bons du Trésor	Placements divers			
1	2	3	4	5	6	7	8	9	10	11	12
1944	114,0	45,5	12,1	58,2	14,4	15,0	82,3	118,3	.	0,1	1944
1945	118,3	41,7	10,9	70,6	11,2	2,7	81,7	117,2	.	0,1	1945
1946	97,1	8,8	0,2	8,9	17,5	15,1	24,1	283,4	.	1,8	1946
1947	92,3	15,2	0,5	3,9	25,0	17,8	29,5	34,1	291,2	3,4	1947
1948											1948
April .	120,7	40,8	0,5	3,6	26,4	7,7	10,1	60,3	291,2	1,1	Avril
Mai ..	99,2	35,3	0,4	3,6	27,7	9,5	22,9	60,9	297,2	2,9	Mai
Juni ..	92,7	32,4	0,4	6,0	14,4	33,4	16,0	84,2	297,2	2,6	Juin
Juli ...	96,0	30,1	0,5	5,7	14,4	33,3	40,2	87,2	297,2	1,3	Juillet
Aug. ..	94,1	10,4	0,5	5,7	13,7	31,5	40,3	96,0	297,2	1,3	Août
Sept. .	114,9	29,9	0,5	4,9	13,0	23,8	40,3	53,5	297,2	1,4	Sept.
Okt. ..	114,7	41,7	0,5	5,0	10,1	26,2	61,2	51,2	297,2	1,0	Oct.
Nov. ..	134,0	15,9	0,5	8,0	8,7	29,1	60,7	86,1	297,2	2,1	Nov.
Dez. ..	110,2	19,2	0,5	8,0	8,7	25,1	60,8	108,0	297,2	1,4	Déc.
1949											1949
Jan. ...	109,0	27,5	1,2	8,1	8,7	21,9	58,4	129,7	297,2	2,2	Janv.
Febr. ...	126,5	21,7	0,9	8,3	8,7	30,8	45,1	142,1	297,2	2,5	Févr.
März ..	150,8	38,7	0,5	8,9	8,8	26,0	44,2	145,2	297,2	1,6	Mars
April ..	153,0	19,6	1,9	10,4	8,8	22,9	11,5	154,7	297,2	1,8	Avril
	Capital versé	Ré-serves	Dépôts à court terme et à vue			Dépôts à court terme et à vue (or)	Dépôts à long terme <sup>3)</sup>		Divers <sup>4)</sup>	Total du bilan	
			Banques Centrales pour leur compte	Banques Centrales pour le compte d'autres déposants	Autres déposants		Dépôts au Compte de Trust des Annuités	Dépôt du Gouvernement allemand			
	13	14	15	16	17	18	19	20	21	22	
1944	125,0	19,9	7,2	1,1	1,5	21,5	152,7	76,3	54,7	459,9	1944
1945	125,0	19,9	3,7	0,6	0,9	16,9	152,7	76,3	58,4	454,4	1945
1946	125,0	19,9	5,6	0,6	0,6	19,0	152,7	76,3	57,2	456,9	1946
1947	125,0	19,9	7,2	8,8	0,5	17,0	152,6	76,3	105,6	512,9	1947
1948											1948
April .	125,0	19,9	57,8	5,4	0,5	17,6	152,6	76,3	107,3	562,4	Avril
Mai ...	125,0	19,9	49,1	3,7	0,5	17,6	152,6	76,3	114,9	559,6	Mai
Juni ..	125,0	19,9	82,3	0,7	0,6	19,4	152,6	76,3	102,5	579,3	Juin
Juli ...	125,0	19,9	109,6	0,8	0,6	18,1	152,6	76,3	103,0	605,9	Juillet
Aug. ..	125,0	19,9	95,0	0,6	0,5	17,7	152,6	76,3	103,7	591,3	Août
Sept. .	125,0	19,9	82,4	0,8	0,5	17,0	152,6	76,3	104,9	579,4	Sept.
Okt. ..	125,0	19,9	112,5	0,8	0,6	16,0	152,6	76,3	105,1	608,8	Oct.
Nov. ...	125,0	19,9	139,5	0,5	0,6	22,4	152,6	76,3	105,5	642,3	Nov.
Dez. ...	125,0	19,9	143,5	0,7	0,6	15,1	152,6	76,3	105,4	639,1	Déc.
1949											1949
Jan. ...	125,0	19,9	156,0	0,5	0,5	26,9	152,6	76,3	106,2	663,9	Janv.
Febr. ...	125,0	19,9	173,9	0,7	0,6	28,2	152,6	76,3	106,6	683,3	Févr.
März ..	125,0	19,9	218,9	0,7	0,6	21,6	152,6	76,3	106,9	722,5	Mars
April ..	125,0	19,9	181,9	0,7	0,6	17,4	152,6	76,3	107,4	681,8	Avril

<sup>1)</sup> Einheiten zu 0,29032258... Gramm Feingold. — Unités de 0,29032258... grammes d'or fin.

<sup>2)</sup> Fonds placés en application des dispositions des accords de La Haye de 1930.

<sup>3)</sup> Dépôts reçus en application des dispositions des accords de La Haye de 1930.

<sup>4)</sup> Depuis mars 1947: Provision pour charges éventuelles et postes divers.

## International Monetary Fund — Fonds monétaire international

72b

Postes du bilan	31 mai 1947	31 mai 1948	31 juillet 1948	31 octobre 1948	31 janvier 1949
	en millions de dollars				
1	2	3	4	5	6
<b>Actif</b>					
Gold . . . . .	1 333,4 <sup>1)</sup>	1 362,8 <sup>2)</sup>	1 400,4 <sup>3)</sup>	1 403,0	1 435,6 <sup>4)</sup>
Or					
Balances with depositories . . . . .	812,9	940,0	944,7	952,8	979,1
Disponibilités chez les dépositaires					
Members' non-negotiable non-interest bearing securities payable at face value on demand . . . . .	4 372,2	4 502,1	4 496,7	4 495,2	4 436,0
Titres des Etats-membres non négociables non productifs d'intérêts et payables sur demande à leur valeur nominale					
Unpaid balance of subscriptions of members whose par values have been established. . . . .	22,7	12,9	135,4	1 183,4	123,4
Solde non payé des souscriptions des Etats-membres dont les parités ont été établies					
Unpaid balance of subscriptions of members whose par values have not been established . . . . .	1 178,9	1 157,9	1 007,9		1 057,9
Solde non payé des souscriptions des Etats-membres dont les parités n'ont pas encore été établies					
Miscellaneous . . . . .	0,1	0,3	0,3	0,3	0,3
Divers					
<b>Total</b>	<b>7 720,2</b>	<b>7 976,0</b>	<b>7 985,4</b>	<b>8 034,7</b>	<b>8 032,3</b>
<b>Passif</b>					
Members' authorized subscriptions . . . . .	7 721,5	7 976,0	7 986,0	8 036,0	8 034,0
Souscriptions autorisées des Etats-membres					
Less: excess of expenditures over income. . . . .	1,4	0,2	0,8	1,5	1,9
Moins: frais excédant le revenu, depuis le début					
Net capital . . . . .	7 720,1	7 975,8	7 985,2	8 034,5	8 032,1
Capital net					
Miscellaneous . . . . .	0,1	0,2	0,2	0,2	0,2
Divers					
<b>Total</b>	<b>7 720,2</b>	<b>7 976,0</b>	<b>7 985,4</b>	<b>8 034,7</b>	<b>8 032,3</b>

1) 38 096 326,875

fine oz.

3) 40 010 131,795

fine oz.

2) 38 935 427,858

onces de fin.

4) 41 016 016,886

onces de fin.

## Disponibilités du Fonds en monnaies des principaux Etats-membres au 31 janvier 1949 (en millions d'unités monétaires)

Pays	Unité monétaire	Montants exprimés		Augmentations ou diminutions intervenues depuis le 1er mars 1947 en dollars des Etats-Unis
		en monnaie nationale	en dollars des Etats-Unis	
7	8	9	10	11
Etats-Unis . . . . .	dollar	1 391,1	1 391,1	- 670,7
Royaume-Uni . . . . .	livre sterling	336,9	1 357,7	268,2
France . . . . .	franc	149 277,6	570,4	125,0
Inde . . . . .	roupie	1 458,3	440,8	68,3
Pays-Bas . . . . .	florin	747,1	281,6	75,3
Canada . . . . .	dollar canadien	225,0	225,0	—
Belgique . . . . .	franc	8 342,0	190,3	21,6
Australie . . . . .	livre australienne	59,4	191,6	191,6
Tchécoslovaquie . . . . .	couronne	6 477,5	129,6	6,1
Mexique . . . . .	peso	436,9	90,0	22,5
Union Sud-Africaine . . . . .	livre sud-africaine	21,1	85,0	10,0
Danemark . . . . .	couronne	348,8	72,7	10,2
Norvège . . . . .	couronne	233,6	47,1	9,6
Autres Etats-membres . . . . .	.	.	342,2	145,4
<b>Total</b>			<b>5 415,1</b>	<b>283,1</b>



**International Bank for Reconstruction and Development**  
**Banque Internationale pour la Reconstruction et le Développement**

72c

Postes du bilan	30 juin 1948		31 décembre 1948	
	en millions de dollars			
1	2		3	
<b>Actif</b>				
Gold (Valued at \$ 35,00 per fine troy ounce) . . . . .		0,2		—
Or (évalué à 35 dollars l'once de fin)				
Due from banks and other depositories Dû par les banques et autres dépositaires				
Member currency - United States — Dollars des Etats-Unis . . . . .	36,1		15,2	
Member currency - other than United States — Autres monnaies (ex- primées en dollars) . . . . .	<u>114,8</u>	150,9	<u>113,1</u>	128,3
Investment securities Titres d'investissement				
United States Government obligations — Obligations du Gouvernement des Etats-Unis . . . . .	418,0		422,8	
Accrued interest — Intérêts encourus . . . . .	<u>1,4</u>	419,4	<u>2,2</u>	425,0
Receivable from members A recevoir des Etats-membres				
Non-negotiable, non-interest-bearing, demand notes — Bons non négo- ciables, non productifs d'intérêts et remboursables à vue <sup>1)</sup> . . . . .	868,8		879,4	
Calls on subscriptions to capital stock — Fonds appelés sur les souscriptions au capital social <sup>2)</sup> . . . . .	<u>4,9</u>	873,7	<u>4,9</u>	884,3
Loans outstanding Prêts octroyés				
Principal outstanding — Capital effectivement prélevé . . . . .	470,0		491,0	
Accrued interest and commitment commission — Intérêts encourus et commissions de garantie . . . . .	<u>3,3</u>	473,3	<u>3,8</u>	494,8
Miscellaneous receivables and other assets. Divers à recevoir et autres actifs		0,2		0,2
Special reserve fund assets Fonds de la réserve spéciale <sup>3)</sup>		3,1		5,5
Staff retirement plan assets Fonds de retraite du personnel		0,3		0,5
<b>Total . . .</b>		<b>1 921,1</b>		<b>1 938,4</b>
<b>Passif</b>				
Accounts payable and accrued expenses, including bond interest — Soldes débiteurs et frais encourus, y compris l'intérêt des bons . . . . .	3,5		3,4	
Bonds outstanding — Bons émis . . . . .	<u>254,0</u>	257,5	<u>254,0</u>	257,4
Special reserve Réserve spéciale		3,1		5,5
Staff retirement plan reserve Fonds de retraite du personnel		0,3		0,5
Capital				
Capital stock — Capital social . . . . .	1 657,2		1 667,2	
Plus excess of income over expenses — Plus excédent du revenu sur les dépenses . . . . .	<u>3,0</u>	1 660,2	<u>7,8</u>	1 675,0
<b>Total . . .</b>		<b>1 921,1</b>		<b>1 938,4</b>

1) Selon l'article V, section 12 de l'accord. 2) Selon l'article II, section 8 (a) (1). 3) Selon l'article IV, section 6.

Hauptzahlen der Ausweise zentraler Notenbanken — Principaux chiffres des situations des banques centrales d'émission

73

Belgische Nationalbank	Or	Avoirs en devises étrangères	Effets sur la Belgique	Avances sur fonds publics	Créances sur l'Etat	Fonds publics	Banque d'émission à Bruxelles	Billets en circulation	Comptes courants	Trésor public	Comptes et billets temporairement indisponibles et bloqués	Banque Nationale de Belgique
1	2	3	4	5	6	7	8	9	10	11	12	13
Ende 1938	17 140	4 608	1 071	203	735	1 152	—	21 989	2 770	—	—	Fin 1938
„ 1945	31 383	3 684	1 552	217	42 270	653	64 597	70 376	3 444	14 493	55 589	Fin 1945
„ 1946	32 226	5 648	4 953	214	49 158	637	64 597	72 165	6 218	77 927	1 323	„ 1946
„ 1947	26 170	12 081	6 896	1 058	50 997	637	64 597	79 761	5 780	78 021	557	„ 1947
1948 August.	28 184	11 233	9 260	329	51 049	647	64 597	81 014	6 607	78 196	505	1948 Août

Belgische Nationalbank Neuer Ausweis <sup>1)</sup>	Or	Créances en devises étrangères dans le cadre d'accords de paiements	Accord de compensation multilatérale <sup>2)</sup>	Avoirs en devises étrangères	Devises étrangères à recevoir et débiteurs pour change et or à terme	Effets commerciaux sur la Belgique	Avances sur fonds publics	Créance consolidée sur l'Etat	Effets publics	Billets en circulation	Comptes-courants		Banque Nationale de Belgique Nouvelle situation <sup>1)</sup>
											Total	dont Compte E.C.A. <sup>3)</sup>	
in Millionen belgischen Franken — en millions de francs belges													
1	2	3	4	5	6	7	8	9	10	11	12	13	14
Ende 1948	27 334	11 100	1 919	1 842	2 264	4 044	676	35 000	4 560	83 176	7 425	1 701	Fin 1948
1949													1949
Januar.	27 741	10 673	1 158	1 062	1 557	4 765	426	34 997	3 889	82 973	5 778	419	Janvier
Februar.	27 817	10 394	1 158	2 141	1 583	5 194	765	34 997	2 743	82 810	6 518	1 041	Février
März.	28 069	10 360	1 358	2 430	1 367	4 839	450	34 991	5 283	83 580	7 702	247	Mars
April.	28 362	10 053	1 358	2 555	917	4 179	281	34 991	4 010	83 743	5 179	270	Avril
Mai.													Mai
Juni.													Juin

<sup>1)</sup> Les dispositions des lois du 28 juillet 1948 modifiant la loi organique de la Banque Nationale de Belgique et relative à l'assainissement du bilan, ainsi que la convention du 14 septembre 1948 entre l'Etat et la Banque ont notamment amené la Direction de la Banque, d'accord avec le Ministre des Finances à présenter la situation hebdomadaire de la Banque sous une forme nouvelle dès le 16 septembre 1948.

<sup>2)</sup> Poste introduit le 18 novembre 1948.

<sup>3)</sup> Contre-valeur en francs belges de l'aide Marshall.

Dänische Nationalbank	En-caisse or	Correspondants à l'étranger, Effets sur l'étranger	Comptes de clearing avec l'étranger	Avances et escomptes	Titres de la Dette de l'Etat <sup>1)</sup>	Compte de règlement de l'Etat	Titres	Débiteurs divers	Billets de banque en circulation	Dépôts à vue Comptes courants	Ministère des finances <sup>2)</sup>		Banque nationale de Danemark
											a	b	
In Millionen Kronen — en millions de couronnes													
1	2	3	4	5	6	7	8	9	10	11	12	13	14
Ende 1938	118	112	—	193	—	—	148	55	441	142	—	—	Fin 1938
„ 1946	83	120	116	23	—	7 566	113	71	1 633	2 967	286	2 366	„ 1946
„ 1947	70	201	12	21	—	5 609	125	128	1 641	1 776	139	1 602	„ 1947
„ 1948	70	234	16	23	65	5 092	130	54	1 614	1 295	218	1 640	„ 1948
1949													1949
Januar.	70	264	—	23	65	5 052	125	63	1 517	1 110	313	1 700	Janvier
Februar.	70	266	—	20	65	5 008	123	79	1 495	1 189	251	1 740	Février
März.	70	259	—	21	65	4 870	111	98	1 496	1 193	156	1 687	Mars
April.	70	220	—	22	65	4 857	115	88	1 502	1 228	155	1 618	Avril
Mai.													Mai
Juni.													Juin

<sup>1)</sup> Reçus en contrepartie de versements aux institutions de Bretton Woods.

<sup>2)</sup> a = poste régulier — b = loi du 3 juillet 1942 (contre-valeur des emprunts de stérilisation émis pour résorber les excédents monétaires).

## Hauptzahlen der Ausweise zentraler Notenbanken — Principaux chiffres des situations des banques centrales d'émission

73

Bank deutscher Länder	Guthaben bel. ausl. Banken	Sonstige Auslandsforderungen	Wechsel	Lombardforderungen	Forderungen gegen die öffentliche Hand <sup>1)</sup>	Notenumlauf <sup>2)</sup>	Guthaben der Landeszentralbanken	Weitere Einlagen	Deisenverpflichtungen gegen JEIA	Sonstige Auslandsverpflichtungen	Banque des Etats allemands
1	2	3	4	5	6	7	8	9	10	11	12
1948											
7. Sept. <sup>3)</sup>	581	707	3	17	3 659	4 897	1 355	1 056	581	805	1948
30. „	622	848	209	880	4 322	5 358	355	955	622	970	7 Sept. <sup>3)</sup>
30. Okt. ...	764	1 014	567	1 020	4 593	5 885	459	830	760	958	30 Oct.
30. Nov. ...	843	1 215	882	822	4 744	6 017	544	841	840	1 061	30 Nov.
31. Dez. ...	983	1 539	1 107	862	4 568	6 319	676	572	978	1 376	31 Déc.
1949											1949
Januar ...	1 113	1 770	824	905	4 624	6 167	650	462	1 107	1 620	Janvier
Februar ...	1 131	1 943	801	941	4 813	6 216	564	509	1 111	1 811	Février
März ...	1 205	2 227	1 056	712	5 417	6 650	650	571	1 177	2 043	Mars
April ...	.	.	.	.	.	.	.	.	.	.	Avril
Mai ...	.	.	.	.	.	.	.	.	.	.	Mai
Juni ...	.	.	.	.	.	.	.	.	.	.	Juin

<sup>1)</sup> Bis 23. März 1949: Vorläufige Ausgleichsforderungen.

<sup>2)</sup> Ausserdem sind gemäss Anordnung der Militärregierungen der

Währungskommission Berlin DM 407,4 Mio zur Verfügung gestellt worden.

<sup>3)</sup> Erster Wochenanweis.

Bank von England	Issue Department				Banking Department							Bank of England
	Gold Coin and Bullion <sup>1)</sup>	Government Securities	Fiduciary Issue	Notes in circulation	Notes, Coin	Government Securities	Other Securities	Public Accounts	H. M. Treasury Special Account <sup>2)</sup>	Bankers Deposits	Other Deposits	
1	2	3	4	5	6	7	8	9	10	11	12	13
Ende 1938	326,4	218,6	230,0	504,7	52,5	69,2	50,0	15,9	—	101,0	36,8	Fin 1938
„ 1945	0,2	1 388,3	1 400,0	1 379,9	20,7	313,5	21,9	5,3	—	274,5	58,5	„ 1945
„ 1946	0,2	1 438,1	1 450,0	1 428,2	23,4	311,8	29,4	10,2	—	278,9	57,3	„ 1946
„ 1947	0,2	1 438,2	1 450,0	1 349,7	100,8	311,1	35,3	18,6	—	315,0	95,5	„ 1947
„ 1948	0,2	1 313,3	1 325,0	1 293,1	36,1	380,8	37,0	11,7	17,4	314,5	92,1	„ 1948
1949												1949
Januar ...	0,2	1 288,2	1 300,0	1 224,5	79,9	299,8	52,5	21,4	8,4	294,7	89,4	Janvier
Februar ..	0,2	1 288,3	1 300,0	1 228,0	76,0	301,7	55,5	10,9	17,6	295,7	90,6	Février
März ...	0,2	1 288,2	1 300,0	1 250,8	53,0	328,8	53,4	25,6	6,7	294,0	90,1	Mars
April ...	0,2	1 288,2	1 300,0	1 280,3	24,2	347,7	45,3	16,8	0,7	289,9	92,0	Avril
Mai ...												Mai
Juni ...												Juin

<sup>1)</sup> Le 6 septembre 1939 l'encaisse-or a été transmise au fonds d'égalisation des changes.

<sup>2)</sup> Contre-valeur des marchandises reçues par la Grande-Bretagne au titre du plan de reconstruction européenne.

Bank von Finnland	Encasse or	Correspondants à l'étranger et devises	Effets sur la Finlande	Actions et obligations finlandaises	Obligations étrangères	Chèques tirés par les banques privées	Billets en circulation	Comptes courants		Correspondants à l'étranger	Clearing avec l'étranger	Banque de Finlande
								du Trésor	autres			
1	2	3	4	5	6	7	8	9	10	11	12	13
Ende 1938	1 128	2 372	1 042	306	162	60	2 086	244	850	29	50	Fin 1938
„ 1945	387	1 365	22 282	336	273	430	13 598	149	2 684	141	2 803	„ 1945
„ 1946	2	2 104	28 789	257	203	871	18 233	598	1 481	185	7 414	„ 1946
„ 1947	2	964	34 478	217	166	1 019	25 162	114	2 884	136	2 270	„ 1947
„ 1948	268	2 478	34 518	725	162	916	27 369	19	1 463	1 122	2 199	„ 1948
1949												1949
Januar ...	268	2 455	34 011	721	161	338	25 782	—	2 019	1 205	2 244	Janvier
Februar ..	269	2 115	34 868	719	162	242	27 353	—	680	1 188	2 195	Février
März ...	269	2 164	35 778	707	163	571	27 407	—	2 130	1 234	2 193	Mars
April ...	269	1 640	37 285	705	166	841	27 741	581	1 415	1 552	1 984	Avril
Mai ...												Mai
Juni ...												Juin

Hauptzahlen der Ausweise zentraler Notenbanken — Principaux chiffres des situations des banques centrales d'émission

73

Bank von Frankreich	Encasse or <sup>1)</sup>	Or affecté en garantie <sup>2)</sup>	Disponibilités à vue à l'étranger	Porte-feuille commercial et d'effets publics	Effets négociables achetés en France	Avances sur titres et avances à 30 jours sur effets publics	Bons négoc. du Trésor et de la Caisse autonome d'amortissement	Prêts sans intérêts, avances provisoires et pour frais d'occupation à l'Etat		Billets en circulation	Comptes courants créditeurs	Banque de France
								Total	dont avances provisoires			
In Millionen französischen Franken — en millions de francs français												
1	2	3	4	5	6	7	8	9	10	11	12	13
Ende 1938	87 265	—	799	9 698	1 892	4 055	5 530	30 627	20 627	110 935	30 657	Fin 1938
„ 1945	129 817	—	67	25 853	17 980	4 764	14 505	436 000	—	570 006	69 804	„ 1945
„ 1946	94 817	—	3	79 392	37 618	7 973	49 449	503 900	67 900	721 864	64 233	„ 1946
„ 1947	55 173	10 052	0	117 902	67 395	20 622	87 042	623 400	147 400	920 831	83 212	„ 1947
„ 1948	52 817	12 408	0	247 183	97 447	14 512	87 042	626 900	150 900	987 621	172 589	„ 1948
1949												
Januar ...	52 817	12 408	0	243 825	88 286	9 835	87 042	622 200	146 200	972 604	164 335	Janvier
Februar ..	52 817	12 408	0	262 214	94 010	12 410	87 042	630 100	154 100	991 334	172 686	Février
März ....	52 817	12 408	0	235 761	134 911	26 621	87 042	633 500	157 500	1045 053	180 853	Mars
April .....	52 817	12 408	0	292 666	111 190	15 749	87 042	631 300	155 300	1047 277	179 539	Avril
Mai .....												Mai
Juni .....												Juin

<sup>1)</sup> L'encasse-or est évaluée, à partir du 29 février 1940, sur la base de 23,34 milligrammes (contre 27,5 dès le 12 novembre 1938) d'or 900/1000 par franc (1 kg or fin = 47 605,44 francs contre 40 404,04 francs), à partir du 26 déc. 1945 sur la base de 8,29 milligrammes d'or 900/1000 par franc (1 kg or fin = 134 027,90 francs).  
<sup>2)</sup> Loi du 25 novembre 1947.

Bank von Griechenland	Gold und Devisen	Wechsel	Vorschüsse		Noten in Umlauf	Kontokorrent und Depositen				Verpflichtungen in ausländ. Währung	Banque de Grèce
			an den Staat	übrige		Staat	E. C. A. Konto <sup>1)</sup>	Banken	andere		
In Millionen Drachmen — en millions de drachmes											
1	2	3	4	5	6	7	8	9	10	11	12
Ende 1938	3 824	742	5 626	2 473	7 239	466	—	963	8 072	261	Fin 1938
„ 1945	1 440 449	738	84 874	29 060	104 083	23 156	—	1 408	8 344	252 531	„ 1945
„ 1946	1 325 077	19 364	598 513	623 604	537 463	74 913	—	17 152	107 480	502 859	„ 1946
„ 1947	1 051 115	18 023	935 390	1 168 440	973 609	56 282	—	31 688	305 139	415 125	„ 1947
15. Dez. 1948	1 082 244	50 034	1 350 676	1 398 517	1 052 080	216 002	214 964	118 901	362 239	405 209	15 déc. 1948
1949											
Januar ...	.	.	.	.	.	.	.	.	.	.	Janvier
Februar ..	.	.	.	.	.	.	.	.	.	.	Février
März .....	.	.	.	.	.	.	.	.	.	.	Mars
April .....	.	.	.	.	.	.	.	.	.	.	Avril
Mai .....	.	.	.	.	.	.	.	.	.	.	Mai
Juni .....	.	.	.	.	.	.	.	.	.	.	Juin

<sup>1)</sup> Gegenwert der Marshallkredite in Drachmen.

Bank von Italien	Encasse-or	Or à l'étranger dû par l'Etat	Casse	Porte-feuille sur l'Italie	Avances sur titres	Avances au Trésor	Billets en circulation		Dépôts en compte-courant	Dépôts et comptes-courants à terme	Compte-courant du Trésor	Banque d'Italie
							Total	dont billets de la Banque				
In Millionen Lire — en millions de lire												
1	2	3	4	5	6	7	8	9	10	11	12	13
Ende 1938	3 674	1 773	467	3 704	3 687	3 000	18 955	18 955	816	340	850	Fin 1938
„ 1945	463	1 773	18 431	9 746	5 443	343 697	382 050	296 021	46 865	124 170	20 505	„ 1945
„ 1946	523	1 773	1 132	44 029	13 084	343 697	505 051	417 230	59 119	105 999	10 096	„ 1946
„ 1947	525	1 773	1 268	137 214	34 257	442 697	788 127	722 264	52 542	86 520	—	„ 1947
„ 1948	1 256	1 773	1 524	128 922	51 736	442 697	963 012	911 944	68 027	163 992	58 199	„ 1948
1949												
Januar ..	1 256	1 773	1 435	129 730	36 139	442 697	918 562	869 648	87 017	173 413	77 761	Janvier
Februar ..	1 256	1 773	1 428	123 192	41 122	442 697	902 748	855 888	89 465	182 764	91 501	Février
März ....	.	.	.	.	.	.	.	.	.	.	.	Mars
April ....	.	.	.	.	.	.	.	.	.	.	.	Avril
Mai .....	.	.	.	.	.	.	.	.	.	.	.	Mai
Juni .....	.	.	.	.	.	.	.	.	.	.	.	Juin

## Hauptzahlen der Ausweise zentraler Notenbanken — Principaux chiffres des situations des banques centrales d'émission

73

Niederländische Bank	Encaisse or	Effets sur l'é- tranger	Avances sur nantisse- ment	Papier du Trésor )	Créance sur l'Etat )	Billets en circulation		Comptes-courants				Crédi- teurs en devises étran- gères	Banque néerlandaise
						Emission ancienne	Emission nouvelle	de l'Etat	bloqués	E.C.A.	autres		
1	2	3	4	5	6	7		8	9	10	11	12	13
Ende 1938	1 461	4	308	—	—	991		136	—	—	702	—	Fin 1938
„ 1945	713	4 539	167	—	—	327	1 386	2 493	482	—	368	—	„ 1945
„ 1946	700	4 536	153	—	—	237	2 744	1 200	134	—	590	—	„ 1946
„ 1947	608	266	160	2 000	1 500	125	3 010	704	129	—	533	—	„ 1947
„ 1948	439	458	155	1 800	1 500	111	3 115	179	57	—	891	—	„ 1948
1949													1949
Januar ...	439	409	193	1 800	1 500	109	3 052	265	4	214	705	99	Janvier
Februar ...	439	341	165	1 800	1 500	108	3 045	174	4	250	700	102	Février
März .....	439	348	146	1 800	1 500	107	2 983	216	5	250	772	66	Mars
April .....	439	303	144	1 800	1 500	106	2 957	128	3	287	835	59	Avril
Mai .....													Mai
Juni .....													Juin

1) Selon la convention du 26 février 1947.

Bank von Norwegen	Gold	kurz- fristige Auslands- gut- haben	Vorüber- gehende Anlagen in Gold	Wert- papiere	Lombard- und Diskont- vor- schüsse	Okku- pations- konto	Noten- umlauf	Depositen			Blok- klerte Konten <sup>1)</sup>	Banque de Norvège
								Staat	Banken	andere		
1	2	3	4	5	6	7	8	9	10	11	12	13
Ende 1938	153	191	55	136	112	—	477		131		—	Fin 1938
„ 1946	240	641	166	194	81	8 108	1 933	4 432	742	431	941	„ 1946
„ 1947	185	374	148	185	94	8 094	2 088	3 758	1 309	398	847	„ 1947
„ 1948	185	320	48	164	72	7 924	2 159	4 043	818	361	750	„ 1948
1949												1949
Januar ...	185	329	48	164	58	7 814	2 034	3 913	976	365	747	Janvier
Februar ..	185	342	48	161	76	7 813	1 996	3 993	978	347	743	Février
März .....	185	322	48	161	85	7 813	2 017	4 065	869	369	738	Mars
April .....	185	324	48	158	78	7 813	2 024	4 098	847	212	714	Avril
Mai .....												Mai
Juni .....												Juin

1) Auf Grund des Gesetzes über den Notenumtausch und die Registrierung der Bankguthaben und Wertpapiere vom 5. September 1945.

Oester- reichische Nationalbank	Gold	Devisen und Valuten	Teil- münzen	Eskon- tierre Wechsel	Bundes- schatz- scheine <sup>1)</sup>		Darlehen gegen Hand- pfand	Forde- rungen gegen den Bundes- schatz	Noten- umlauf	Sofort fällige Ver- bindlich- keiten	Zeitlich gesperrte Verbind- lichkeiten	Banque nationale d'Autriche
					a	b						
					in Millionen Schilling — en millions de schellings							
1	2	3	4	5	6	7	8	9	10	11	12	13
Febr. 1938	243	177	—	186	—	—	1	612	953	267	—	Févr. 1938
Dez. 1946	0,1	17	6	0	—	—	0	12 547	5 656	2 898	4 015	Déc. 1946
7. Nov. 1947	47	43	2	7	—	—	—	12 348	6 188	2 864	3 395	7 Nov. 1947
Dez. 1948	50	86	3	287	823	304	0	5 888	5 635	1 377	428	Déc. 1948
1949												1949
Januar ...	50	95	4	305	823	368	0	5 888	5 669	1 272	593	Janvier
Februar ..	50	92	4	308	756	612	0	5 890	5 816	1 041	853	Février
März .....	50	110	6	347	754	775	0	5 890	5 833	963	1 136	Mars
April .....	50	128	6	394	755	868	0	5 892	5 877	947	1 268	Avril
Mai .....												Mai
Juni .....												Juin

1) a = Rediskont.

b = von der Regierung der Notenbank direkt eingereicht.

## Hauptzahlen der Ausweise zentraler Notenbanken — Principaux chiffres des situations des banques centrales d'émission

73

Bank von Portugal	Encasse or 1)	Disponibilités en devises étrangères		Autres disponibilités en or et diverses monnaies	Divers titres	Porte-feuille commercial	Dettes de l'Etat	Billets en circulation	Autres engagements en escudos à vue			Engagements en monnaies étrangères	Banco de Portugal
		Total	dont pouvant servir de couverture						Total	dont banques	dont Trésor public		
In Millionen Escudos — en millions d'Escudos													
1	2	3	4	5	6	7	8	9	10	11	12	13	14
Ende 1938	919	697	518	158	118	487	1 038	2 279	1 071	645	354	179	Fin 1938
„ 1945	1 422	7 096	6 850	9 797	408	298	1 020	8 166	11 124	7 985	2 733	247	„ 1945
„ 1946	6 041	4 920	4 666	7 743	438	376	1 018	8 793	10 961	7 619	2 948	254	„ 1946
„ 1947	4 718	4 504	4 252	6 654	423	396	1 015	8 752	8 160	6 299	1 572	251	„ 1947
„ 1948	3 827	3 603	3 362	5 304	416	439	1 013	8 696	5 071	4 214	493	241	„ 1948
1949													1949
Jan.	3 705	3 480	3 240	5 194	410	428	1 010	8 313	5 073	4 158	456	241	Janv.
Febr.	3 597	3 372	3 132	5 017	410	429	1 010	8 287	4 702	3 786	454	240	Févr.
März	.	.	.	.	.	.	.	.	.	.	.	.	Mars
April	.	.	.	.	.	.	.	.	.	.	.	.	Avril
Mai	.	.	.	.	.	.	.	.	.	.	.	.	Mai
Juni	.	.	.	.	.	.	.	.	.	.	.	.	Juin

1) Dès avril 1946: Or en lingots et monnayé.

Schwedische Reichsbank	Or 1)	Avoirs sur l'étranger	Titres d'Etat et avances à l'Office de la dette nationale	Autres effets et avances	Billets en circulation	Comptes-courants			Dépôts <sup>2)</sup>	Comptes-courants de banques étrang.	Banque de Suède
						total	dont avois de l'Etat	dont banques			
In Millionen Kronen — en millions de couronnes											
1	2	3	4	5	6	7	8	9	10	11	12
Ende 1938	591	834	102	50	1 061	849	418	428	—	84	Fin 1938
„ 1945	2 024	856	1 488	32	2 781	953	831	80	301	98	„ 1945
„ 1946	1 371	824	1 820	172	2 877	875	706	84	230	174	„ 1946
„ 1947	379	600	2 928	126	2 895	899	631	197	69	165	„ 1947
„ 1948	290	546	3 499	155	3 113	1 138	679	358	191	97	„ 1948
1949											1949
Januar ...	289	572	3 130	173	2 934	956	728	129	194	103	Janvier
Februar ..	289	560	3 332	149	2 952	1 029	693	270	197	142	Février
März .....	288	543	3 155	132	2 953	801	641	93	201	160	Mars
April .....	287	503	3 348	95	3 019	865	563	222	208	196	Avril
Mai .....											Mai
Juni .....											Juin

1) encasse métallique servant de couverture (évaluée au prix du marché).

2) avec dénonciation de 45 jours au minimum.

Bank von Spanien	Encasse or	Encasse argent	Effets et avances	Titres	Dettes spéciales (101 du 13 mars 1942)	Dettes de l'Etat	Billets en circulation	Comptes-courants		Banque d'Espagne
								avois de l'Etat	autres	
In Millionen Pesetas — en millions de Pesetas										
1	2	3	4	5	6	7	8	9	10	11
Ende 1945	1 210	597	4 192	450	4 190	10 905	18 961	538	3 324	Ende 1945
„ 1946	1 213	516	6 455	402	4 192	13 163	22 777	1 431	3 915	„ 1946
„ 1947	1 215	500	10 398	400	14 912	291	26 014	658	3 870	„ 1947
„ 1948	1 219	500	9 981	398	14 829	354	26 472	771	3 091	„ 1948
1949										1949
Januar ...	1 219	500	9 039	398	14 829	544	25 482	1 526	2 920	Janvier
Februar ...	1 219	499	8 798	397	14 829	574	25 326	1 378	2 924	Février
März .....	1 111	499	8 460	400	14 829	545	25 004	1 425	2 749	Mars
April .....	.	.	.	.	.	.	.	.	.	Avril
Mai .....	.	.	.	.	.	.	.	.	.	Mai
Juni .....	.	.	.	.	.	.	.	.	.	Juin

## Hauptzahlen der Ausweise zentraler Notenbanken — Principaux chiffres des situations des banques centrales d'émission

73

Tschecho-slowakische Nationalbank	Or	Disponibilités à vue à l'étranger	Effets et valeurs es-comptées	Avances sur titres	Encaissees diverses	Divers	Billets en circulation	Engagements à vue <sup>1)</sup>	Engagements à échéance différente <sup>2)</sup>	Banque nationale de Tchéco-slovaquie
1	2	3	4	5	6	7	8	9	10	11
Ende 1938	2 695	1 248	2 741	808	—	1 045	6 950	656	—	Fin 1938
„ 1945	1 517	869	3 514	5	12 051	112 505	26 424	83 493	—	„ 1945
„ 1946	4 926		4 636	3 263	2 242	122 015	44 521	83 507	—	„ 1946
„ 1947	4 790		14 004	3 432	1 403	53 628	58 539	7 316	—	„ 1947
„ 1948	4 186		26 965	3 269	1 049	47 152	71 997	2 039	—	„ 1948
1949										
Januar ..	4 420		23 561	2 895	1 141	46 930	70 489	562	1 800	1949
Februar .	3 765		22 964	2 772	1 200	47 010	69 188	452	1 800	Janvier
März ....	3 476		20 961	3 001	1 086	47 033	67 477	180	2 105	Mars
April ....	3 204		20 911	2 471	1 026	47 524	66 174	660	2 060	Avril
Mai .....										Mai
Juni .....										Juin

1) Soldes créditeurs des comptes de virement 2) Bons de caisse

Zentralbank der Türkischen Republik	Or <sup>1)</sup>		Devises et comptes de clearing	Bons du Trésor	Es-compte	Titres	Avances		Billets en circulation	Dépôts	Or déposé en contrepartie des avances au Trésor	Exigibilités en devises et comptes de clearing	Banque centrale de la République de Turquie
	en caisse	à l'étranger					sur or, devises et titres	au Trésor, à court terme					
1	2	3	4	5	6	7	8	9	10	11	12	13	14
Ende 1938	24	13	6	143	87	48	8	—	205	23	—	23	Fin 1938
„ 1945	109	192	59	125	532	48	5	206	882	125	78	29	„ 1945
„ 1946	221	442	197	121	557	47	3	214	931	122	175	124	„ 1946
„ 1947	218	258	276	117	608	82	10	—	884	220	145	131	„ 1947
„ 1948	220	235	84	110	815	104	5	—	935	199	146	66	„ 1948
1949													
Januar.	220	235	104	110	766	103	8	—	938	164	146	72	1949
Februar	220	235	118	109	738	98	12	—	937	144	146	77	Janv.
März ..	220	235	125	109	715	97	11	2	920	138	146	83	Févr.
April ..	220	232	122	109	718	86	16	5	929	126	146	79	Mars
Mai ...													Avril
Juni ...													Mai
													Juin

1) A la suite de la dévaluation de la livre turque, le 9 septembre 1946, la Banque Centrale turque a réévalué son encaisse-or sur la base de 1 kg d'or fin = 3 150,7 l. t. (auparavant 1 kg d'or fin = 1 406,6 l. t.).

Ungarische Nationalbank	Encaisse-or <sup>1)</sup>	Devises	Effets, Warrants et titres es-comptés	Avoirs en compte-courant	Dette d'Etat à moyen terme	Billets en circulation	Comptes-courants		Dépôts	Banque nationale de Hongrie
							de l'Etat	autres		
1	2	3	4	5	6	7	8	9	10	11
Ende 1938	124	96	511	—	191	863	141	55	—	Fin 1938
„ 1945			1 203 302	—		765 446	350 717	42 096	—	„ 1945
„ 1946	284	54	495	—	342	968	108	53	—	„ 1946
„ 1947	403	98	1 663	—	340	1 992	125	194	—	„ 1947
„ 1948	412	153	50	5 970	337	2 817	6	23	3 744	„ 1948
1949										
Januar.	412	195	17	6 492	335	2 735	5	2	4 397	1949
Februar	412	196	9	7 042	334	2 756	3	1	4 816	Janvier
März ..	412	213	4	6 890	312	2 755	1	2	4 761	Février
April ..	412	226	4	7 043	311	2 929	1	1	4 746	Mars
Mai ....										Avril
Juni ...										Mai
										Juin

1) 1 kg d'or fin = 13 210 fl.

2) Jusqu'au 23 octobre 1946 en millions de pengoes.

## Hauptzahlen der Ausweise zentraler Notenbanken — Principaux chiffres des situations des banques centrales d'émission

Bank von Kanada	Or <sup>1)</sup>	Devises étrangères	Titres du Dominion et des Provinces		Banque d'Exp. Ind. capital-actions	Billets en circulation	Dépôts			Banque du Canada
			à court terme	autres <sup>2)</sup>			du Gov. fédéral	des Banques à Charte	autres	
1	2	3	4	5	6	7	8	9	10	11
Ende 1938	186	28	145	41	—	175	18	201	3	Fin 1938
„ 1945	—	157	1 157	689	—	1 129	176	521	30	„ 1945
„ 1946	—	1	1 197	708	15	1 186	82	566	94	„ 1946
„ 1947	—	2	1 022	858	25	1 211	88	536	68	„ 1947
„ 1948	—	1	1 234	779	25	1 289	98	547	81	„ 1948
1949										1949
Januar ...	—	0	1 188	807	25	1 229	142	545	87	Janvier
Februar ..	—	0	1 181	801	25	1 222	178	531	80	Février
März ....	.	.	.	.	.	.	.	.	.	Mars
April ....	.	.	.	.	.	.	.	.	.	Avril
Mai .....	.	.	.	.	.	.	.	.	.	Mai
Juni .....	.	.	.	.	.	.	.	.	.	Juin

<sup>1)</sup> Le 1er mai 1940, la réserve de la banque a été transférée à la commission de contrôle des changes. <sup>2)</sup> de plus de 2 ans de terme.

Bundesreservebanken der Vereinigten Staaten	Reserves		Reserve Bank Credit outstanding		Federal Reserve notes	Deposits		Federal Reserve Banks
	Gold certificates on hand and due from U. S. Treasury	Total reserves <sup>1)</sup>	U. S. Govt. Securities	Total Credit		Total	Member bank reserve account	
1	2	3	4	5	6	7	8	9
Ende 1938	11 788	12 166	2 564	2 584	4 452	10 088	8 724	Fin 1938
„ 1945	17 063	17 863	24 262	25 091	24 649	18 200	15 915	„ 1945
„ 1946	17 587	18 381	23 350	24 093	24 945	17 353	16 139	„ 1946
„ 1947	20 810	21 497	22 559	23 181	24 820	19 731	17 899	„ 1947
„ 1948	22 335	22 966	23 333	24 097	24 161	22 791	20 479	„ 1948
1949								1949
Januar ...	22 398	23 025	22 109	22 914	23 608	22 248	19 540	Janvier
Februar ..	22 428	23 045	22 342	22 855	23 528	22 235	19 617	Février
März .....	22 466	23 077	21 688	22 267	23 383	21 754	19 118	Mars
April .....	22 484	23 093	21 208	21 705	23 265	21 259	19 020	Avril
Mai .....								Mai
Juni .....								Juin

<sup>1)</sup> Total des réserves légales; y compris jusqu'en mai 1945 les certificats d'or en portefeuille, dus par le Trésor des Etats-Unis, le fonds d'amortissement pour les billets de la réserve fédérale et autres liquidités; dès juin, sans les autres liquidités.

Zentralbank der Argentinischen Republik	Or		Devises et correspondants à l'étranger	Titres nationaux	Avances, prêts et rées-comptes <sup>1)</sup>	Circulation monétaire totale <sup>2)</sup>	Correspondants étrangers/devises	Engagements à vue <sup>3)</sup>	Bons hypothécaires B.C.R.A.	Dépôts à la charge du B. C. R. A. en d'autres établissements <sup>1)</sup>	Banque centrale de la République argentine
	en Argentine	à l'étranger									
1	2	3	4	5	6	7	8	9	10	11	12
Ende 1938	1 224		71	545	—	1 118	—	432	—	—	Fin 1938
„ 1945	1 223		3 451	950	—	2 830	85	2 403	—	—	„ 1945
„ 1946	1 711	1 885	2 211	1 272	9 540	4 065	161	959	384	11 075	„ 1946
„ 1947	660	370	2 656	1 301	15 479	5 346	41	1 990	363	12 850	„ 1947
„ 1948		434	2 361	1 786	21 641	7 694	370	402	314	16 334	„ 1948
1949											1949
Januar ...	434		2 262	1 750	22 691	7 547	393	517	305	17 250	Janvier
Februar ..	434		2 244	1 760	23 230	7 770	398	512	298	17 537	Février
März .....	434		2 646	1 751	23 625	7 818	320	588	300	17 807	Mars
April .....	.	.	.	.	.	.	.	.	.	.	Avril
Mai .....	.	.	.	.	.	.	.	.	.	.	Mai
Juni .....	.	.	.	.	.	.	.	.	.	.	Juin

<sup>1)</sup> Dès le 24 avril 1946, tous les dépôts bancaires du pays sont transférés à la Banque Centrale de la République argentine et sont garantis.

<sup>2)</sup> Dès le 24 mai 1946, la Banque est responsable de toute la monnaie subsidiaire; jusqu'au 24 mai 1946, billets en circulation seulement.

<sup>3)</sup> Jusqu'en novembre 1948, comptes-courants.



**Goldreserve und Geldumlauf in den Vereinigten Staaten — Or et circulation monétaire aux Etats-Unis**  
In Millionen Dollar — en millions de dollars

Jahres- und Monatsende	Goldreserve Réserve d'or	Umlauf an Banknoten, Zertifikaten und Staatsnoten Billets de banque, certificats et billets d'Etat en circulation							Gesamter Geldumlauf Total de la circulation monétaire	Fin d'année et de mois
		Federal Reserve Notes	Federal Reserve Bank Notes	National Bank Notes	United States Notes	Gold certificates	Silver certificates and Treasury notes of 1890	Total		
1	2	3	4	5	6	7	8	9	10	11
1938	14 512	4 405	28	201	257	75	1 340	6 306	6 856	1938
1944	20 619	21 482	560	123	321	53	1 612	24 151	25 307	1944
1945	20 065	24 388	494	117	316	51	1 873	27 239	28 515	1945
1946	20 529	24 672	434	110	316	49	2 011	27 592	28 952	1946
1947	22 754	24 582	378	103	313	47	2 040	27 463	28 868	1947
1948	24 244	23 918	330	95	312	44	2 060	26 759	28 224	1948
1949										1949
Januar ...	24 271	23 386	326	95	308	44	1 979	26 138	27 580	Janvier
Februar ..	24 290	23 350	322	94	311	43	1 995	26 115	27 557	Février
März .....	.	.	.	.	.	.	.	.	.	Mars
April .....	.	.	.	.	.	.	.	.	.	Avril
Mai .....	.	.	.	.	.	.	.	.	.	Mai
Juni .....	.	.	.	.	.	.	.	.	.	Juin

74

**Goldproduktion — Production d'or**  
In Tausend Unzen fein — en milliers d'onces de fin

Monat	Total <sup>1)</sup>			Südafrika		Vereinigte Staaten		Kanada		Mois
	1946	1947	1948	1948	1949	1948	1949	1948	1949	
1	2	3	4	5	6	7	8	9	10	11
Januar ...	1 593	1 661	1 725	994	939	178	110	273	.	Janvier
Februar ..	1 457	1 173	1 635	927	884 <sup>2)</sup>	157		262		Février
März .....	1 447	1 481	1 739	982	985 <sup>2)</sup>	182		288		Mars
April .....	1 540	1 654	1 702	976		161		286		Avril
Mai .....	1 596	1 791	1 750	982		174		287		Mai
Juni .....	1 564	1 704	1 719	970		163		289		Juin
Juli .....	1 634	1 833	1 842	987		177		296		Juillet
August ...	1 737	1 760	1 782	963		219		305		Août
September	1 635	1 738	1 764	953		211		295		Septembre
Oktober ..	1 699	1 733	.	954		187		307		Octobre
November	1 584	1 707	.	950		152		311		Novembre
Dezember	1 628	1 727	.	947		144		327		Décembre
Jahr .....	19 914 <sup>3)</sup>	20 156 <sup>3)</sup>	.	11 585	.	2 105	.	3 526	.	Année

75

<sup>1)</sup> Ohne U.S.S.R. — Sans U.R.S.S.

<sup>2)</sup> Provisorische Angabe. — Chiffre provisoire.

<sup>3)</sup> Das Jahresergebnis stimmt mit der Summe der Monatsergebnisse nicht genau überein.  
Le total annuel ne correspond pas exactement à la somme des résultats mensuels.

## Papiergeldumlauf und Goldbestände in einigen Ländern — Billets en circulation et réserves d'or dans différents pays

Jahres- und Monatsende	Belgien Belgique bfr.	England Angleterre £	Frankreich France ffr.	Italien Italie <sup>1)</sup> L.	Niederlande Pays-Bas fl.	Schweden Suède Kr.	Schweiz Suisse Fr.	Vereinigte Staaten Etats-Unis d'Amérique \$	Argentinien Argentine <sup>2)</sup> Pesos	Fin d'année et de mois
<b>A. Papiergeldumlauf in Millionen der Landeswährung — Billets en circulation en millions d'unités monétaires nationales.</b>										
1	2	3	4	5	6	7	8	9	10	11
1938	21 989	505	110 935	20 811	991	1 061	1 751	6 306	1 118	1938
1945	70 376	1 380	570 006	389 398	1 386	2 781	3 835	27 239	2 830	1945
1946	72 165	1 428	721 864	512 400	2 744	2 877	4 091	27 592	4 065	1946
1947	79 761	1 350	920 831	794 988	3 010	2 895	4 383	27 463	5 346	1947
1948	83 176	1 293	987 621	970 712	3 115	3 113	4 594	26 759	7 694	1948
1949										1949
Januar ...	82 973	1 225	972 604	926 362	3 052	2 934	4 307	26 138	7 547	Janvier
Februar ..	82 810	1 228	991 334	910 728	3 045	2 952	4 291	26 115	7 770	Février
März ....	83 580	1 251	1045 053	.	2 983	2 953	4 326	.	7 818	Mars
April .....	83 743	1 280	1047 277	.	2 957	3 019	4 298	.	.	Avril
Mai .....										Mai
Juni .....										Juin
<b>B. Goldbestände in Millionen der Landeswährung — Réserves d'or en millions d'unités monétaires nationales</b>										
Bewertung	1 kg or fin = 49 318,0822 frb 3)	Prix du marché 4)	1 kg or fin = fr. 134 027,90 5)	1 kg or fin = L. 21 381,227 6)	1 Fl. = 336,7 mgr. or fin 7)	1 Kr. = 246,91 mgr. or fin 7)	1 Fr. = 205,348 mgr. or fin 8)	1 kg or fin = 1 125,276 \$ 9)	1 peso = 292,89 mgr. or fin 9)	Evaluation
12	13	14	15	16	17	18	19	20	21	22
1938	17 140	326	87 265	3 674	1 461	591	2 890	14 512	1 224	1938
1945	31 383	581	129 817	463	713	2 024	5 807	20 065	1 223	1945
1946	32 226	642	94 817	523	700	1 371	6 189	20 529	3 596	1946
1947	26 170	505	55 173	525	608	379	5 866	22 754	1 030	1947
1948	27 334	452	52 817	1 256	439	290	6 003	24 244	434	1948
1949										1949
Januar ...	27 741	.	52 817	1 256	439	289	6 016	24 271	434	Janvier
Februar ..	27 817	.	52 817	1 256	439	289	6 030	24 290	434	Février
März .....	28 069	471 <sup>10)</sup>	52 817	.	439	288	6 093	24 314 <sup>10)</sup>	434	Mars
April .....	28 362	.	52 817	.	439	287	6 108	24 329 <sup>10)</sup>	.	Avril
Mai .....										Mai
Juni .....										Juin
<b>C. Goldbestände in Tonnen — Réserves d'or en tonnes</b>										
23	24	25	26	27	28	29	30	31	32	33
1938	516,4	2 385,8	2 159,8	171,9	883,6	238,3	623,0	12 896,4	358,5	1938
1945	636,3	.	968,6	21,6	240,0	428,2	1 192,5	17 831,2	358,2	1945
1946	653,4	.	707,4	24,5	235,7	338,5	1 270,9	18 243,5	1 053,2	1946
1947	530,6	.	411,6	24,6	204,7	93,6	1 204,9	20 220,8	301,7	1947
1948	554,2	.	394,1	59,0	147,8	71,6	1 232,7	21 544,9	127,1	1948
1949										1949
Januar ...	562,5	.	394,1	59,0	147,8	71,4	1 235,4	21 568,9	127,1	Janvier
Februar ..	564,0	.	394,1	59,0	147,8	71,4	1 238,2	21 585,8	127,1	Février
März .....	569,1	.	394,1	.	147,8	71,1	1 251,2	21 607,1 <sup>10)</sup>	127,1	Mars
April .....	575,1	.	394,1	.	147,8	70,9	1 254,3	21 620,5 <sup>10)</sup>	.	Avril
Mai .....										Mai
Juni .....										Juin

1) Noten der Banca d'Italia, Am-Lire und Staatsscheine. — Billets de la Banque d'Italie, am-lires et billets d'Etat.

2) Seit 1946 Zahlungsmittelumlauf (Banknoten und Münzen). — Depuis 1946 circulation monétaire (billets et monnaie accessoire).

3) Seit 1945. — Dès 1945.

4) Seit 1945 Gold und U. S. Dollars Reserven. — Depuis 1945 réserves en or et en dollars des Etats-Unis.

5) Seit 26. Dezember 1945. — Depuis le 26 décembre 1945.

6) Seit Juli 1945. — Depuis juillet 1945.

7) Seit 13. Juli 1946. — Depuis le 13 juillet 1946.

8) Bewertung vom 7. Oktober 1936 bis 30. Mai 1940: 1 kg = Fr. 4 639,13; seither: 1 kg = Fr. 4 869,80. — Evaluation du 7 octobre 1936 jusqu'au 30 mai 1940: 1 kg = Fr. 4 639,13; depuis lors: 1 kg = Fr. 4 869,80.

9) Jusqu'au 30 septembre 1946, or de la Banque centrale, en Argentine. Dès le 30 septembre 1946, encaisse-or totale de la Banque (or au pays et à l'étranger).

10) Provisorische Angabe. — Chiffre provisoire.

**Gebundener Zahlungsverkehr mit dem Ausland — Traffic réglementé des paiements avec l'étranger**  
in Tausend Franken — en milliers de francs

77a

Länder	Verkehr 1949 — Mouvement 1949 <sup>1)</sup>				Stand Ende April 1949 Etat à fin avril 1949			Pays
	April — Avril		Januar-April Janvier-Avril		Unerledigte Zahlungsaufträge zugunsten schweizer. Gläubiger Ordres de paiement non liquidés en fa- veur de créan- ciers suisses	Clearingsaldo  Solde de clearing	Offene Forderungs- anmeldungen Déclarations de créances non liquidées	
	Ein- zahlungen schweizer- ischer Schuldner Versements de débiteurs suisses <sup>2)</sup>	Aus- zahlungen an schweizer- ische Gläubiger Paiements aux créan- ciers suisses	Ein- zahlungen schweizer- ischer Schuldner Versements de débiteurs suisses <sup>2)</sup>	Aus- zahlungen an schweizer- ische Gläubiger Paiements aux créan- ciers suisses				

**Clearingabkommen — Accords de compensation**

1	2	3	4	5	6	7	8	9
Bulgarien .....	471	343	1 831	2 107	5 987	- 5 144	2 377	Bulgarie
Dänemark .....	4 333	5 612	27 800	30 148	18 759	- 12 119	13 946	Danemark
Finnland .....	623	1 296	2 457	3 327	5 765	- 6 162	7 188	Finlande
Griechenland ....	700	907	3 142	2 696	3 437	- 2 068	533	Grèce
Italien .....	16 956	15 882	70 217	71 588	7 535	50 357	2 090	Italie
Italien (Abkommen 1935)	470	160	4 499	1 348	140 819	- 251 969	26 508	Italie (Accord 1935)
Jugoslawien .....	6 699	5 011	20 547	18 971	8 792	- 184	33 727	Yougoslavie
Oesterreich .....	6 394	7 933	23 027	24 854	3 188	14 237	14 361	Autriche
Polen .....	1 560	3 494	11 253	19 477	5 597	- 1 691	71 644	Pologne
Rumänien .....	- 89	180	102	302	742	5 758	14 817	Roumanie
Spanien .....	8 558	5 267	31 922	24 768	3 912	10 950 <sup>3)</sup>	33 359	Espagne
Türkei .....	5 921	2 008	17 396	10 036	5 558	9 856 <sup>4)</sup>	3 195	Turquie
Ungarn .....	4 496	1 817	13 320	12 093	730	18 134	10 781	Hongrie
<b>Total 1949</b>	<b>57 092</b>	<b>49 910</b>	<b>227 513</b>	<b>221 715</b>	<b>210 821</b>	<b>- 170 045</b>	<b>234 526</b>	<b>Total 1949</b>
„ 1948	52 303	50 881	227 412	234 185	235 353	- 197 081	163 844	„ 1948

**Clearingabkommen in Liquidation — Accords de compensation en liquidation**

Belgien .....	—	—	—	—	2 852	- 22 206	—	Belgique
Deutschland .....	141	- 1	697	187	51 811	- 926 152	78 199	Allemagne
Niederlande .....	—	—	—	—	1 666	- 49 832	6 345	Pays-Bas
Norwegen .....	—	—	—	—	113	- 16 549	3 409	Norvège
Slowakei .....	—	—	—	—	2	1 919	—	Slovaquie
<b>Total 1949</b>	<b>141</b>	<b>- 1</b>	<b>697</b>	<b>187</b>	<b>56 444</b>	<b>- 1 012 820</b>	<b>87 953</b>	<b>Total 1949</b>
„ 1948	391	9	3 501	39	59 094	- 1 018 696	92 516	„ 1948

1) Inklusive private Verrechnungen. — Y compris compensations privées.

2) Anteil der schweizerischen Gläubiger. — Part des créanciers suisses.

3) Inklusive Fr. 24 452 000 Einzahlungsüberschuss auf Leistungskompensationen. — Y compris Fr. 24 452 000, excédent des versements pour des compensations complémentaires.

4) Wovon Fr. 5 589 000 zweckgebunden. — Dont Fr. 5 589 000 immobilisés.

**Dezentralisierter Zahlungsverkehr mit dem Ausland — Trafic des paiements décentralisés avec l'étranger**  
in Tausend Franken — en milliers de francs

77b

Länder	Auszahlungen an schweizerische Gläubiger	Einzahlungen schweizerischer Schuldner	Saldo des Zahlungsverkehrs einschliesslich der Guthabensaldi der ermächtigten Banken	Pays				
	Paiements aux créanciers suisses	Versements de débiteurs suisses						
Inkl. private Verrechnungen — Inclus compensations privées								
<b>Gesamtverkehr seit Beginn der Zahlungsabkommen bis 31. Dezember 1948</b> <b>Mouvement total depuis la mise en vigueur des accords de paiements jusqu'au 31 décembre 1948</b>								
1 seit - depuis	2	3	4 am - au 31. 12. 48	5				
Ägypten . . . . . 1. 1.48	49 612	52 292	32 814	Egypte				
Belgien . . . . . 25. 7.45	1 368 127	1 326 511	- 20 382	Belgique				
Frankreich . . . . . 1. 6.46	1 591 593	1 534 011	- 253 029	France				
Niederlande . . . . . 24.10.45	639 677	581 340	- 39 490	Pays-Bas				
Norwegen . . . . . 21. 3.46	80 517	55 784	- 5 387	Norvège				
Schweden . . . . . 1. 5.48	99 638	77 220	- 1 029	Suède				
Sterlinggebiet . . . . . 21. 3.46	2 355 855	1 615 919	- 242 829	Zone sterling				
Tsch'slowakei . . . . . 15. 9.45	469 844	574 020	17 060	Tchécoslovaquie				
Gesamtverkehr . . . . .	6 654 863	5 817 097	- 512 272	Mouvement total				
<b>Verkehr 1949 — Mouvement en 1949</b>								
	Januar Janvier	Februar Février	Jan.-Febr. Janv.-Févr.	Januar Janvier	Februar Février	Jan.-Febr. Janv.-Févr.	am 28. Februar au 28 Février	
Ägypten	6	7	8	9	10	11	12	Egypte
Kommerzieller Verkehr	3 005	2 890	5 895	5 322	5 706	11 028	.	Trafic commercial
Finanzverkehr . . . .	647	198	845	7	2	9	.	Trafic financier
Übriger Verkehr . . . .	122	209	331	11	4	15	.	Autre trafic
Total . . . . .	3 774	3 297	7 071	5 340	5 712	11 052	36 066	Total
Belgien / Luxemburg								Belgique/Luxembourg
Kommerzieller Verkehr	28 405	28 412	56 817	31 546	27 784	59 330	.	Trafic commercial
Finanzverkehr . . . .	1 479	2 619	4 098	118	99	217	.	Trafic financier
Übriger Verkehr . . . .	4 246	4 428	8 674	105	243	348	.	Autre trafic
Total . . . . .	34 130	35 459	69 589	31 769	28 126	59 895	- 23 082	Total
Frankreich								France
Kommerzieller Verkehr	27 719	23 012	50 731	49 375	38 266	87 641	.	Trafic commercial
Finanzverkehr . . . .	1 821	6 609	8 430	84	94	178	.	Trafic financier
Übriger Verkehr . . . .	1 647	1 966	3 613	947	770	1 717	.	Autre trafic
Total . . . . .	31 187	31 587	62 774	50 406	39 130	89 536	- 229 231	Total
Niederlande								Pays-Bas
Kommerzieller Verkehr	19 683	15 384	35 067	11 955	13 307	25 262	.	Trafic commercial
Finanzverkehr . . . .	330	742	1 072	183	205	388	.	Trafic financier
Übriger Verkehr . . . .	1 813	1 774	3 587	386	159	545	.	Autre trafic
Total . . . . .	21 826	17 900	39 726	12 524	13 671	26 195	- 53 681	Total
Norwegen								Norvège
Kommerzieller Verkehr	1 983	2 397	4 380	1 818	2 753	4 571	.	Trafic commercial
Finanzverkehr . . . .	327	634	961	0	1	1	.	Trafic financier
Übriger Verkehr . . . .	34	169	203	7	2	9	.	Autre trafic
Total . . . . .	2 344	3 200	5 544	1 825	2 756	4 581	- 6 425	Total
Schweden								Suède
Kommerzieller Verkehr	11 243	11 113	22 356	5 771	6 185	11 956	.	Trafic commercial
Finanzverkehr . . . .	170	174	344	20	7	27	.	Trafic financier
Übriger Verkehr . . . .	947	1 594	2 541	42	10	52	.	Autre trafic
Total . . . . .	12 360	12 881	25 241	5 833	6 202	12 035	- 17 247	Total
Sterlinggebiet								Zone sterling
Kommerzieller Verkehr	49 889	53 253	103 142	50 279	51 316	101 595	.	Trafic commercial
Finanzverkehr . . . .	7 900	8 730	16 630	435	577	1 012	.	Trafic financier
Übriger Verkehr . . . .	10 751	10 742	21 493	946	733	1 679	.	Autre trafic
Total . . . . .	68 540	72 725	141 265	51 660	52 626	104 286	- 272 860	Total
Tschechoslowakei								Tchécoslovaquie
Kommerzieller Verkehr	7 124	4 817	11 941	8 174	5 498	13 672	.	Trafic commercial
Finanzverkehr . . . .	8 060	48	8 108	3	9	12	.	Trafic financier
Übriger Verkehr . . . .	211	159	370	21	11	32	.	Autre trafic
Total . . . . .	15 395	5 024	20 419	8 198	5 518	13 716	14 047	Total
Gesamtverkehr . . . . .	189 556	182 073	371 629	167 555	153 741	321 296	- 552 413	Mouvement total

## Verzeichnis der Quellen und Erhebungsstellen – Indication des sources

1. Quellen	Tab. No.	1. Sources
Ausweise der Notenbanken .....	73, 76	Situations des banques d'émission
Berichte der Kommission für Konjunkturbeobachtung	67	Rapports de la Commission de recherches économiques
Bilanzen der Kantonalbanken, Grossbanken und Lokalbanken .....	68, 69	Bilans des banques cantonales, des grandes banques et des banques locales
Monthly Bulletin of Statistics of the United Nations, Lake Success, New York .....	13a, 14, 64, 65	Bulletin mensuel de statistique des Nations Unies Lake Success, New York
Die Volkswirtschaft .....	39–41, 44, 62, 63, 66	La Vie économique
Federal Reserve Bulletin .....	73, 74, 75	Federal Reserve Bulletin
Neue Zürcher Zeitung .....	56, 13a	Neue Zürcher Zeitung
The Economist (Records & Statistics) .....	13a	The Economist (Records & Statistics)
<b>2. Erhebungsstellen</b>		
Ausländische Notenbanken .....	13a, b, 73, 76	Banques d'émission
Bank für Internationalen Zahlungsausgleich .....	72a	Banque des Règlements Internationaux
Bundesamt für Industrie, Gewerbe und Arbeit .....	39–44, 58–63 66, 67	Office fédéral de l'industrie, des arts et métiers et du travail
Börsenkommissariate der Kantone Basel, Genf und Zürich .....	15	Chambres de bourse (Bâle, Genève et Zurich)
Darlehenskasse der Schweiz. Eidgenossenschaft .....	70	Caisse de prêts de la Confédération Suisse
Vereinigung Schweizerischer Lebensversicherungs- Gesellschaften .....	26	Union des sociétés suisses d'assurances sur la vie
Eidg. Amt für Elektrizitätswirtschaft .....	47	Office fédéral de l'économie électrique
Eidg. Oberpostdirektion .....	28	Direction générale des postes
Eidg. Oberzolldirektion .....	34	Direction générale des douanes fédérales
Eidg. Preiskontrollstelle .....	56	Service fédéral du contrôle des prix
Eidg. Statistisches Amt .....	46	Bureau fédéral de statistique
Eidg. Steuerverwaltung .....	32a–33b, 35–37b	Administration fédérale des contributions
Internationaler Währungsfonds, Washington .....	72b	Fonds monétaire international, Washington
Internationale Wiederaufbaubank, Washington ..	72c	Banque Internationale pour la Reconstruction et le Développement, Washington
Pfandbriefzentrale der schweiz. Kantonalbanken ....	71	Centrale de lettres de gage des banques cantonales suisses
Pfandbriefbank schweiz. Hypothekarinstitute .....	71	Banque des Lettres de Gage d'Établissements suisses de Crédit hypothécaire
Rheinschiffahrtsamt Basel .....	45	Office de la navigation sur le Rhin, Bâle
Schweiz. Bauernsekretariat .....	57, 66	Secrétariat des paysans suisses
Schweiz. Bundesbahnen .....	31	Chemins de fer fédéraux
Schweiz. Handelsstatistik .....	48–55	Statistique du commerce de la Suisse
Schweiz. Verrechnungsstelle .....	77a, 77b	Office suisse de compensation
Verband schweiz. Kantonalbanken .....	10	Union des Banques cantonales suisses
Ausgleichsfonds der Alters- und Hinterlassenenver- sicherung .....	38b	Fonds de compensation de l'assurance-vieillesse et survivants
Schweizerische Nationalbank .....	1–12, 16–25, 27a, b, 29, 30	Banque nationale suisse

Die Monatsberichte der Schweiz. Nationalbank können beim Art. Institut Orell Füssli A.-G., Zürich, für Fr. 3.— im Jahr abonniert werden. Postcheck VIII/640. — On peut s'abonner au Bulletin mensuel de la Banque nationale suisse auprès de l'Art. Institut Orell Füssli S. A., Zurich. Le prix de l'abonnement annuel est fixé à Fr. 3.—. Compte de chèques postaux VIII/640.