

SCHWEIZERISCHE NATIONALBANK – BANQUE NATIONALE SUISSE

Volkswirtschaftliche und Statistische Abteilung – Service d'études et de statistique

Monatsbericht

Bulletin mensuel

34. Jahrgang – 34^e année

No. **5**

Mai 1959

Beilage :

**Mitteilung Nr. 137 der Kommission für
Konjunkturbeobachtung**

Annexe :

**137^e rapport de la Commission de recherches
économiques**

Systematische Übersicht - Table systématique des matières

| Abschnitte | Tabellen Tableaux | Divisions |
|---|----------------------|--|
| Schweizerische Nationalbank Ausweise, Währungsreserven, Kreditbeanspruchung, Notenumlauf, Täglich fällige Verbindlichkeiten, Goldbestand des Bundes | 1-8 | Banque nationale suisse Situations, réserves monétaires, crédits accordés, billets, engagements à vue, or de la Confédération |
| Devisen- und Goldmarkt Paritäten, Devisenkurse, Notenkurse, Goldpreise | 9-16 | Marché des devises et de l'or Parités, cours des devises, cours des billets, prix de l'or |
| Geldmarkt Geldmarktsätze, Diskont- und Lombardsätze | 17-20 | Marché monétaire Taux du marché monétaire, taux d'escompte et pour avances sur nantissement |
| Kapitalmarkt Zinssätze von Kassenobligationen, Spareinlagen und Hypotheken, Obligationen- und Aktienindizes, Renditen, Obligationenkurse, Emissionen und Rückzahlungen, Pfandbriefe, Anlagen des Ausgleichsfonds der Alters- und Hinterlassenenversicherung | 21-39 | Marché des capitaux Taux d'intérêt de bons de caisse, de dépôts d'épargne et d'hypothèques, indices des obligations et des actions, rendements, cours d'obligations, émissions et remboursements, lettres de gage, placements du Fonds de compensation de l'assurance-vieillesse et survivants |
| Banken Zwischenbilanzen, Quartalsbilanzen der Großbanken, Schweizerische Investmenttrusts | 40-43 | Banques Balans intermédiaires, bilans trimestriels des grandes banques, trusts suisses d'investissement |
| Börse | 44-46 | Bourse |
| Zahlungsverkehr Bargeld und Sichteinlagen, Giroverkehr, Wertschriften-Clearing, Postcheckverkehr, Abrechnungsverkehr | 47-52 | Trafic des paiements Numéraire et dépôts à vue, virements, clearing des titres, trafic des chèques postaux, compensations |
| Öffentliche Finanzen Bund, Kantone, Gemeinden, Betriebsergebnisse der SBB | 53-61 | Finances publiques Confédération, cantons, communes, résultats d'exploitation des CFF |
| Außenhandel Einfuhr, Ausfuhr, Handelsbilanz, Preis- und Mengenindizes | 62-71 | Commerce extérieur Importation, exportation, balance commerciale, indices des prix et du volume |
| Ertragsbilanz, Gebundener Zahlungsverkehr ... | 72-74 | Balance des revenus, service réglementé des paiements |
| Preise Großhandel, Konsumentenpreise, Landwirtschaftliche Preise, Weltmarktpreise, Preisindizes | 75-90 | Prix Commerce de gros, prix à la consommation, prix agricoles, marché mondial, indices des prix |
| Löhne | 91-93 | Salaires |
| Produktion Bautätigkeit, Landwirtschaftliche Produktion, Elektrizität | 94-96 | Production Industrie du bâtiment, production agricole, électricité |
| Beschäftigung, Arbeitsmarkt | 97-100 | Activité industrielle, marché du travail |
| Handel, Verkehr Kleinhandelsumsätze, Transportmengen SBB, Rheinhäfen, Fremdenverkehr | 101-104 | Commerce, transports Chiffre d'affaires, quantités transportées des CFF, ports de Bâle, tourisme |
| Ausländische Notenbanken, Internationale Institutionen Notenbankausweise, BIZ, Internationale Bank für Wiederaufbau, Internationaler Währungsfonds | 105-108 | Banques d'émission étrangères, institutions internationales Situations des banques centrales, BRI, Banque Internationale pour la Reconstruction, Fonds monétaire international |
| Währungsreserven und Geldumlauf im Ausland Währungsreserven, Geldversorgung, Goldproduktion | 109-114 | Réserves monétaires et circulation monétaire à l'étranger Réserves monétaires, masse monétaire, production d'or |
| Stichwortverzeichnis | Seiten-Pages 4-5 | Index alphabétique |

STICHWORTVERZEICHNIS

| | Tab. | | Tab. | | Tab. |
|--|--------------|---|-------------------|---|------------|
| Abrechnungsverkehr | 51, 52 | Finanzen: Bund | 53-59 | Obligationen: Index ausländ. Werte .. | 26 |
| Aktien: Emissionen | 31-33, 36 | Gemeinden | 61 | Index schweiz. Werte | 23 |
| Index: Ausland | 28 | Kantone | 60 | Rendite ausländ. Anleihen | 27 |
| Schweiz | 24 | Fremdenverkehr | 104 | Rendite von Bundesanleihen | 23 |
| Rückzahlungen | 34, 35, 36 | Geldmarktsätze: Ausland | 20 | Rückzahlungen | 34, 35, 36 |
| Alters- und Hinterlassenensversichg. | 39 | Schweiz | 19 | Offizielle Diskontosätze | 17 |
| Anleihen: Emissionen 29, 30, 33, 36-37b | | Geldversorgung | 113 | Paritäten | 9-11 |
| Kurse von Bundesanleihen | 25 | Gemeinden, Finanzlage | 61 | Pfandbriefe | 38 |
| Kursindex | 23, 26 | Giroverkehr: Nationalbank | 48 | Postcheck- und Giroverkehr | 50 |
| Rendite | 23, 27 | Post | 50 | Preise: Entwicklung | 75 |
| Rückzahlungen | 34, 35, 36 | Gold: Ausländ. Banken usw. .. | 105, 106 | Gold | 16 |
| Arbeitsmarkt | 97-100 | Bund | 108, 111, 112 | Großhandelspreise | 84 |
| Ausfuhr | 62-65, 67-71 | Nationalbank | 1, 2 | Landw. Erzeugnisse | 90 |
| Ausgleichsfonds der AHV | 39 | Preise | 16 | Preisindizes, siehe Indizes | |
| Ausländ. Anleihen: Emissionen 30, 33, 36 | | Produktion | 114 | Silber in London und New York ... | 84 |
| Kursindex | 26 | Großbanken: Bilanzen | 40-42 | Privatdiskontosätze: | |
| Rendite | 27 | Dreimonatsdepots | 19 | Ausland | 20 |
| Außenhandel: Ausfuhr nach Ländern 68 | | Zinssätze für Kassenobligationen . | 21 | Schweiz | 19 |
| Ausfuhr wichtiger Waren | 67 | Großhandelsindex: Ausland | 85 | Rendite: Bundesanleihen | 23 |
| Einfuhr nach Ländern | 68 | Schweiz | 75, 76, 80-83, 85 | Obligationen im Ausland | 27 |
| Einfuhr wichtiger Waren | 66 | Großhandelspreise | 84 | Rheinschiffahrt | 103 |
| Gebundener Zahlungsverkehr | 73 | Handelsbilanz | 62, 63, 68 | Rückzahlungen | 34, 35, 36 |
| Jahresergebnisse | 62, 64 | Hotelfrequenz | 104 | Schulden: Bund | 58 |
| Mengenindex | 71 | Hypothekarzinsätze | 22 | Gemeinden | 61 |
| Monatsergebnisse | 63, 65 | Indizes: Agrarproduktion | 95 | Kantone | 60 |
| nach Hauptgruppen | 69 | Aktienkurse: Ausland | 28 | Sichteinlagen | 47 |
| Preisindex | 70 | Schweiz | 24 | Silberpreis in London und New York . | 84 |
| Bankausweise: | | Ausländische Anleihen | 26 | Spareinlagen, Zinssätze | 22 |
| Ausländische Notenbanken | 105 | Außenhandel | 67, 70, 71 | Staatsanleihen: Emissionen 29, 33, 37a, 37b | |
| BIZ | 106 | Außenhandelspreise | 70 | Kurse | 25 |
| Großbanken | 40-42 | Großhandel | 76, 80-83, 85 | Rendite | 23, 27 |
| Internationaler Währungsfonds ... | 108 | Konsumentenpreise | 77, 86-88 | Rückzahlungen | 34-36 |
| Internationale Wiederaufbaubank . | 107 | Landw. Produktionsmittelpreise 75, 78, 89 | | Staatsrechnungen: Bund | 53-58 |
| Kantonalbankenverband | 40, 41 | Landw. Produktenpreise | 75, 79, 90 | Gemeinden | 61 |
| Lokalbanken | 40, 41 | Obligationenkurse | 23, 26 | Kantone | 60 |
| Nationalbank | 1, 2, 4-8 | Weltmarktpreise | 85 | Stellensuchende | 99, 100 |
| Pfandbriefzentralen | 38 | Industrie: Aktienindex | 24, 28 | Stempelabgaben | 53, 55 |
| Banken: Aktienindex | 24 | Beschäftigungsgrad | 97, 98 | Steuern | 53-56 |
| Bilanzen | 40-42 | Löhne | 91-93 | Verkehr in den Basler Rheinhäfen ... | 103 |
| Banknotenkurse | 14 | Stellensuchende | 99, 100 | Verrechnungssteuer | 53, 56 |
| Bargeld | 47 | Investmenttrusts | 43 | Währungsfonds, Internationaler | 108 |
| Bautätigkeit | 94 | Kantonalbanken: Bilanzen | 40, 41 | Währungsparitäten | 9-11 |
| Beschäftigungsgrad | 97, 98 | Zinssätze | 21, 22 | Währungsreserven: | |
| Betriebsergebnisse SBB | 59 | Kantone, Finanzlage | 60 | Ausland | 112 |
| Bilanzen | 40-42 | Kassenobligationen, Zinssätze | 21 | Schweiz. Nationalbank | 2 |
| Börsenindex | 23, 24, 26 | Kleinhandel, Wertumsätze | 101 | Warenpreise: im Großhandel | 84 |
| Börsenkurse von Bundesanleihen ... | 25 | Konsumentenpreise: | | landw. Produkte | 90 |
| Börsenumsätze | 44-46 | Index: Ausland | 88 | Wechselkurse: | |
| Bund: Finanzlage | 57, 58 | Schweiz | 77, 86-88 | Banknotenkurse | 14 |
| Goldbestand | 3 | Kurse von Bundesanleihen | 25 | Clearingkurse | 12 |
| Steuern | 53-56 | Landwirtschaft: | | Europäisches Währungsabkommen 11 | |
| Bundesbahnen: Betriebsergebnisse . | 59 | Preise der Produktionsmittel . 75, 78, 89 | | Geldkurse für Devisen | 13, 15 |
| Transportmengen | 102 | Produktenpreise | 75, 79, 90 | Wertpapierumsätze | 44-46 |
| Callgeldausleihungen | 19 | Tierische Erzeugnisse | 95 | Wertschriften-Clearing | 49 |
| Clearing, siehe Abrechnungsverkehr | | Löhne | 91-93 | Wiederaufbaubank, Internationale ... | 107 |
| Clearingkurse | 12 | Lokalbanken, Bilanzen | 40, 41 | Wohnbautätigkeit | 94 |
| Devisenkurse, siehe Wechselkurse | | Lombardzinsfuß | 18 | Zahlungsverkehr mit dem Ausland . | 73, 74 |
| Diskontosätze: Geldmarktsätze ... | 19, 20 | Nationalbank, Schweizerische: | | Zinssätze: Diskontosätze | 17, 19, 20 |
| Offizielle Sätze | 17 | Ausweise | 1 | Hypotheken | 22 |
| Privatsätze | 19, 20 | Diskontosatz | 17 | Kassenobligationen | 21 |
| Dreimonatsdepots | 19 | Giroverkehr | 48 | Lombardzinsfuß | 18 |
| Einfuhr | 62-66, 68-71 | Kreditbeanspruchung | 4 | Spareinlagen | 22 |
| Elektrische Energie | 96 | Lombardsatz | 18 | Zolleinnahmen | 53, 54 |
| Emissionsstatistik | 29-37b | Notendeckung | 8 | Zwischenbilanzen der Banken | 40, 41 |
| Ertragsbilanz | 72 | Währungsreserven | 2 | | |
| Fabrikavorlagen | 94 | Notenbanken, ausländische: | | | |
| | | Ausweise | 105 | | |
| | | Offizielle Diskontosätze | 17 | | |
| | | Notenumlauf: Ausland | 105, 109, 110 | | |
| | | Schweiz | 1, 5, 6, 8 | | |

INDEX ALPHABÉTIQUE

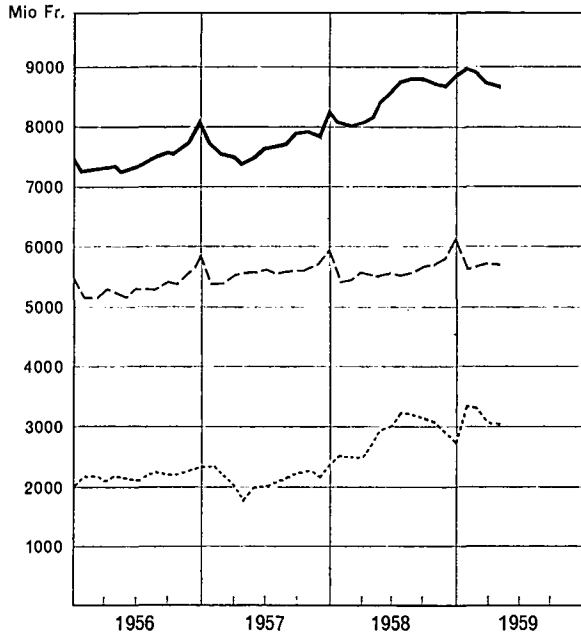
| | Tabl. | | Tabl. | | Tabl. |
|--|---------------|--------------------------------------|-------------------|--|---------------------|
| Actions: Emissions | 31-33, 36 | Importation de produits import. ... | 66 | Industrie: Degré d'activité | 97, 98 |
| Indice: à l'étranger | 28 | Importation par pays | 68 | Indice des actions | 24, 28 |
| en Suisse | 24 | Indice des prix du com. extér. | 70 | Salaires | 91-93 |
| Remboursements | 34, 35, 36 | Indice du volume du comm. extér. .. | 71 | Lettres de gage | 38 |
| Activité: Bâtiment | 94 | par catégories écon. princip. | 69 | Marché du travail | 97-100 |
| Commerce de détail | 101 | Résultats annuels | 62, 64 | Masse monétaire | 113 |
| Industrie | 97, 98 | Résultats mensuels | 63, 65 | Mouvement: Bourses | 44-46 |
| Agriculture: | | Service réglementé des paiements .. | 73 | Chambres de compensation | 51, 52 |
| Indice des prix des agents de la | | Communes, situation financière | 61 | Clearing des titres | 49 |
| production agricole | 75, 78, 89 | Confédération: Encaisse or | 3 | Comptes de chèques et virements | |
| Indice et prix des produits agri- | | Impôts | 53-56 | postaux | 50 |
| coles | 75, 79, 90 | Situation financière | 57, 58 | Comptes de virements de la Banque | |
| Produits d'origine animale | 95 | Construction | 94 | nationale suisse | 48 |
| Argent au jour le jour | 19 | Cours: de billets de banque | 14 | Touristique | 104 |
| Assurance-vieillesse et survivants .. | 39 | de clearing avec l'étranger | 12 | Navigation sur le Rhin | 103 |
| Avances sur nantissement: | | des devises | 13, 15 | Numéraire | 47 |
| Taux officiels | 18 | des fonds d'Etat fédéraux | 25 | Obligations: de caisse, taux des | 21 |
| Balance commerc. de la Suisse | 62, 63, 68 | en vertu de l'Accord Monétaire | | Emissions | 29, 30, 33, 36-37 b |
| Balance des revenus | 72 | Européen | 11 | Indice | 23, 26 |
| Banque des Règlements internat. | 106 | Demandes d'emploi | 99, 100 | Rendement | 23, 27 |
| Banque Internat. pour la Reconst- ruction et le Développement | 107 | Dépôts à trois mois | 19 | Or: Banque nationale suisse | 1, 2 |
| Banque nationale suisse: | | Dépôts à vue | 47 | Banques étrangères, etc. | 105, 106 |
| Couverture des engagements | 8 | Dette publique: Cantons | 60 | Confédération | 108, 111, 112 |
| Crédits accordés | 4 | Communes | 61 | Prix | 16 |
| Réserves monétaires | 2 | Confédération | 58 | Production | 114 |
| Situations | 1 | Douanes, recettes des | 53, 54 | Paiements avec l'étranger | 73, 74 |
| Taux d'avances s. nantissement .. | 18 | Droits de timbre fédéraux | 53, 55 | Parités monétaires | 9-11 |
| Taux d'escompte | 17 | Emissions | 29-37 b | Poste: Chèques et virements | 50 |
| Virements | 48 | Emprunts: Conversions | 33, 36 | Prix à la consommation: | |
| Banques cantonales: Bilans | 40, 41 | Cours d'emprunts fédéraux | 25 | Indice: à l'étranger | 88 |
| Taux d'intérêt | 21, 22 | Indice des emprunts étrangers | 26 | en Suisse | 77, 86-88 |
| Banques d'émission étrangères: | | Remboursements | 34, 35, 36 | Prix: de l'argent à Londres et à | |
| Situations | 105 | Rendement à l'étranger | 27 | New York | 84 |
| Taux officiels | 17 | en Suisse | 23 | de l'or | 16 |
| Banques locales, bilans | 40, 41 | Energie électrique | 96 | des produits agricoles | 90 |
| Bâtiment | 94 | Epargne, taux des dépôts d' | 22 | du commerce en gros | 84 |
| Bilans de banques suisses | 40-42 | Escompte: Taux officiel | 17 | Evolution des | 75 |
| Billets en circulation: | | Taux du marché monétaire: | | Remboursements | 34, 35, 36 |
| à l'étranger | 105, 109, 110 | à l'étranger | 20 | Rendement: | |
| en Suisse | 1, 5, 6, 8 | en Suisse | 19 | des droits de timbre fédéral | 53, 55 |
| Bourse: | | Exportations | 62-65, 67-71 | des impôts fédéraux | 53-56 |
| Cours des fonds d'Etat fédéraux ... | 25 | Finances: Cantons | 60 | d'obligations | 23, 27 |
| Indices | 23, 24, 26 | Communes | 61 | Réserves monétaires: | |
| Mouvements | 44-46 | Confédération | 53-59 | Banque nationale suisse | 2 |
| Cantons, situation financière | 60 | Fonds de compensation de l'AVS .. | 39 | Etranger | 112 |
| Centrales de lettres de gage | 38 | Fonds monétaire international | 108 | Salaires | 91-93 |
| Chambres de compensation | 51, 52 | Grandes banques: Bilans | 40-42 | Situations de banques: | |
| Changes: Cours de billets de banque | 14 | Dépôts à trois mois | 19 | Banque des Règlements internat. .. | 106 |
| Cours de clearing | 12 | Taux d'int. des bons de caisse | 21 | Banque Internat. pour la Recons- truction et le Développement ... | 107 |
| Cours des devises | 13, 15 | Hôtellerie | 104 | Banque nationale suisse | 1, 2, 4-8 |
| Cours en vertu de l'Accord Moné- taire Européen | 11 | Hypothèques, taux des | 22 | Banques d'émission étrangères ... | 105 |
| Parités | 9-11 | Importations | 62-66, 68-71 | Fonds monétaire international ... | 108 |
| Chemins de fer fédéraux: | | Impôts fédéraux | 53-56 | Taux: d'avances sur nantissement .. | 18 |
| Quantités transportées | 102 | Indice: | | de l'argent au jour le jour | 19 |
| Résultats d'exploitation | 59 | des actions à l'étranger | 28 | d'épargne | 22 |
| Chèques et virements postaux | 50 | des actions en Suisse | 24 | d'escompte officiel | 17 |
| Chômage | 99, 100 | des emprunts étrangers | 26 | des obligations | 23, 26 |
| Circulation des billets: | | des prix à la consommation: | | des obligations de caisse | 21 |
| Banque nationale suisse | 1, 5, 6, 8 | à l'étranger | 88 | du marché monétaire | 19, 20 |
| Banques centrales étrang. | 105, 109, 110 | en Suisse | 77, 86-88 | hors banque | 19 |
| Clearing: Cours de | 12 | des prix de gros: à l'étranger | 85 | hypothécaire | 22 |
| des titres | 49 | en Suisse | 75, 76, 80-83, 85 | Timbre, droit de | 53, 55 |
| Commerce de détail | 101 | des prix: | | Tourisme | 104 |
| Commerce extérieur: | | des agents de la prod. agric. | 75, 78, 89 | Trafic des ports de Bâle | 103 |
| Exportation de produits importants | 67 | des marchés mondiaux | 85 | Trusts d'investissement | 43 |
| Exportation par pays | 68 | des produits agric. | 75, 79, 90 | Virements: | |
| | | du commerce extérieur | 70 | de la Banque nationale suisse | 48 |
| | | des produits d'origine animale ... | 95 | postaux | 50 |
| | | du volume du commerce extér. ... | 67, 71 | | |

Schweizerische Wirtschaftskurven

Schweizerische Nationalbank — Banque Nationale Suisse

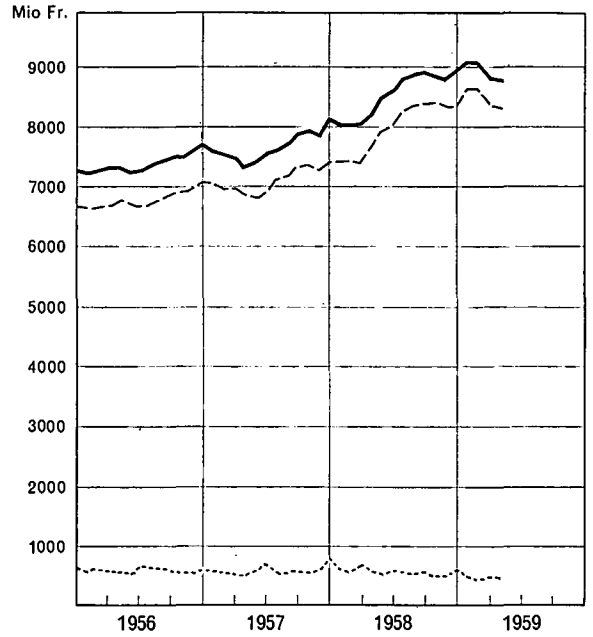
Notenumlauf und täglich fällige Verbindlichkeiten
Billets en circulation et engagements à vue

— Total
- - - Notenumlauf - Billets en circulation
· · · · · Täglich fällige Verbindlichkeiten
Engagements à vue



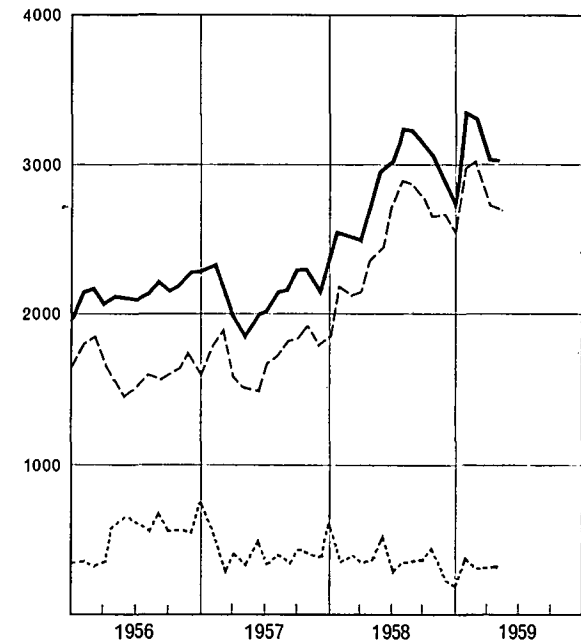
Währungsreserven - Réserves monétaires

— Total
- - - Goldbestand — Encaisse or
· · · · · Devisen - Devises



Täglich fällige Verbindlichkeiten - Engagements à vue

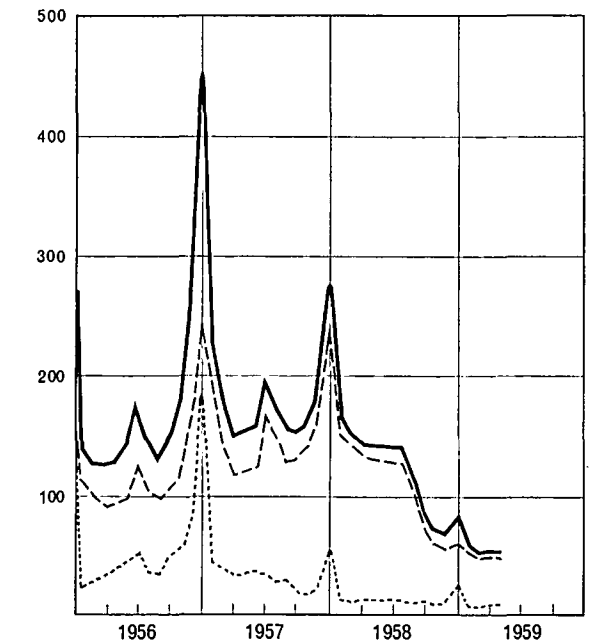
— Total
- - - Girorechnungen - Comptes de virements ¹⁾
· · · · · Uebrige - Autres



¹⁾ Banken, Handel und Industrie — Banques, commerce et industrie

Kreditbeanspruchung - Crédits accordés

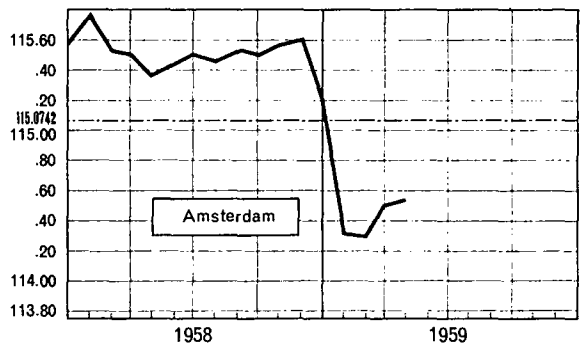
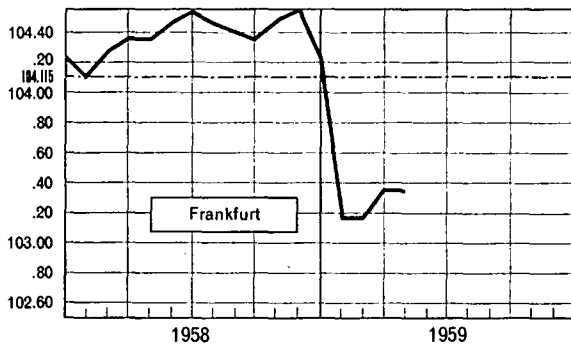
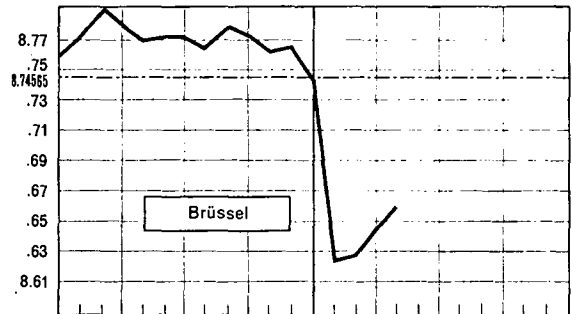
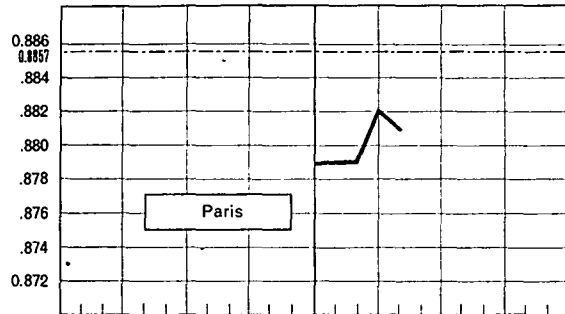
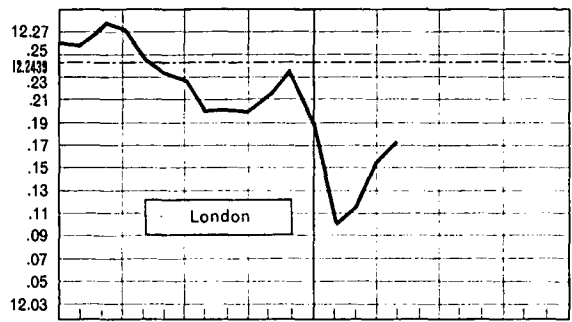
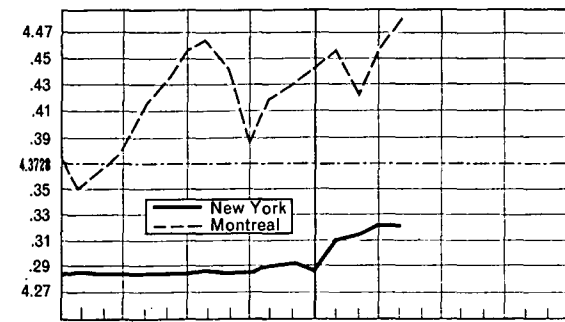
— Total ¹⁾
- - - Schweizerwechsel - Effets sur la Suisse
· · · · · Lombardvorschüsse - Avances sur nantissement



¹⁾ Einschliesslich Schatzanweisungen — Y compris rescriptions

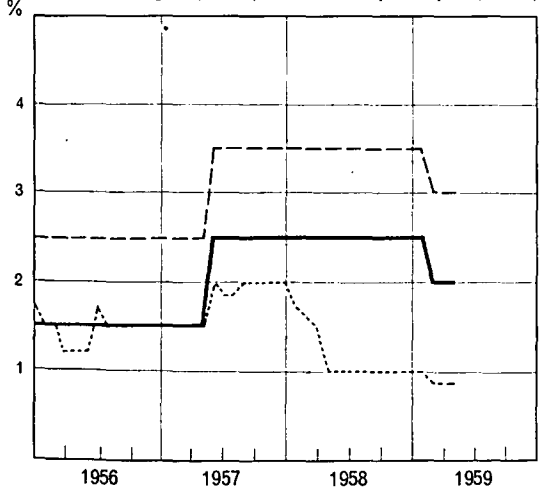
Graphiques économiques suisses

Devisenkurse in der Schweiz – Cours des devises en Suisse
Monatsdurchschnitte - Moyennes mensuelles

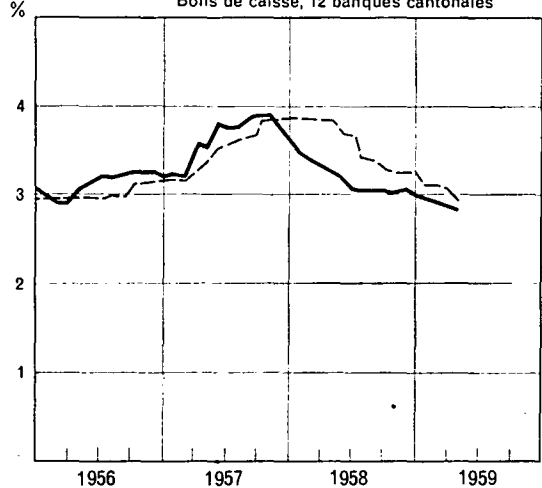


Zinssätze – Taux d'intérêts

— offizieller Diskontsatz - Taux officiel d'escompte
- - - offizieller Lombardzinsfuß - Taux officiel lombard
· · · · · Callgeld (Zürich) - Monnaie au jour le jour (Zurich)

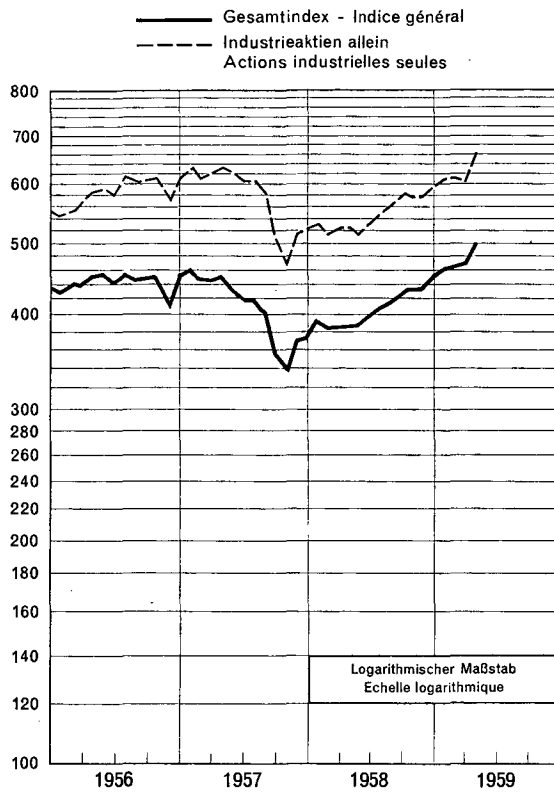


— Rendite schweiz. Obligationen¹⁾
Rendements d'obligations suisses¹⁾
- - - Kassenobligationen, 12 Kantonalbanken
Bons de caisse, 12 banques cantonales

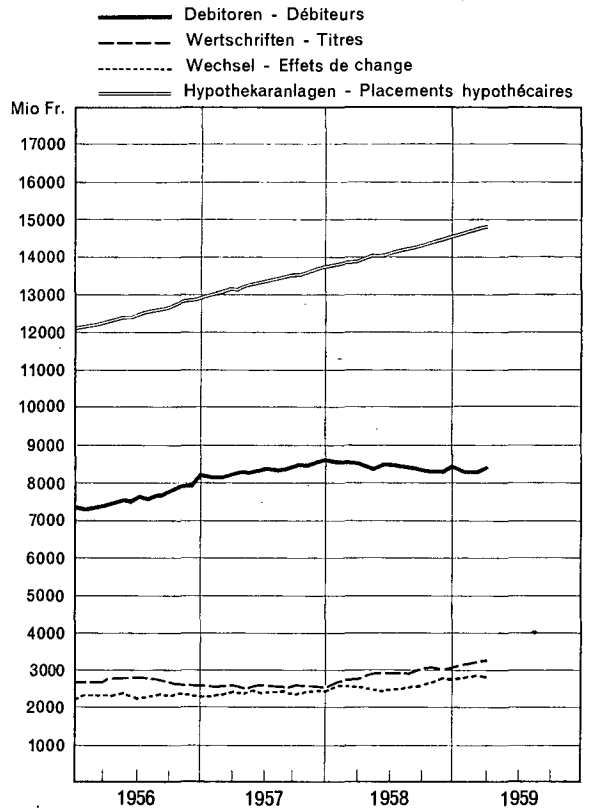


¹⁾ 12 Anleihen des Bundes und der Bundesbahnen; nach Fälligkeit
12 Emprunts de la confédération et des chemins de fer fédéraux; d'après l'échéance

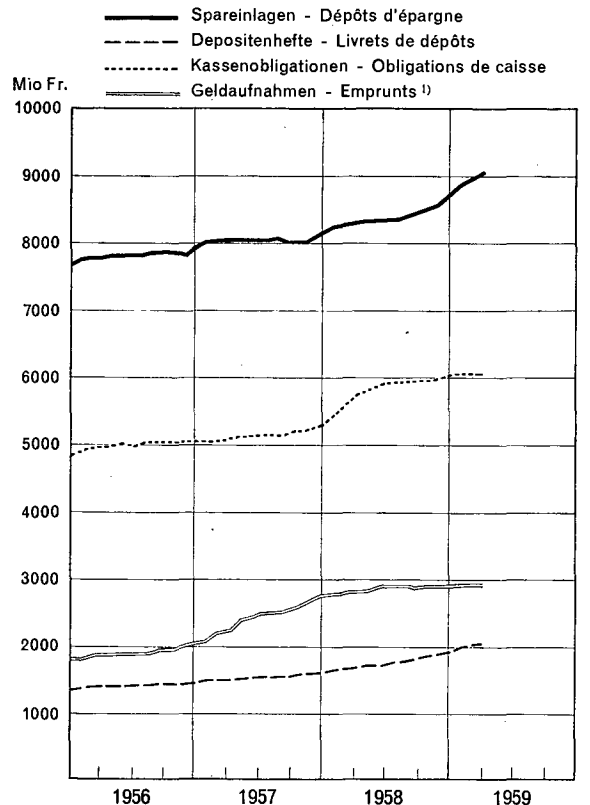
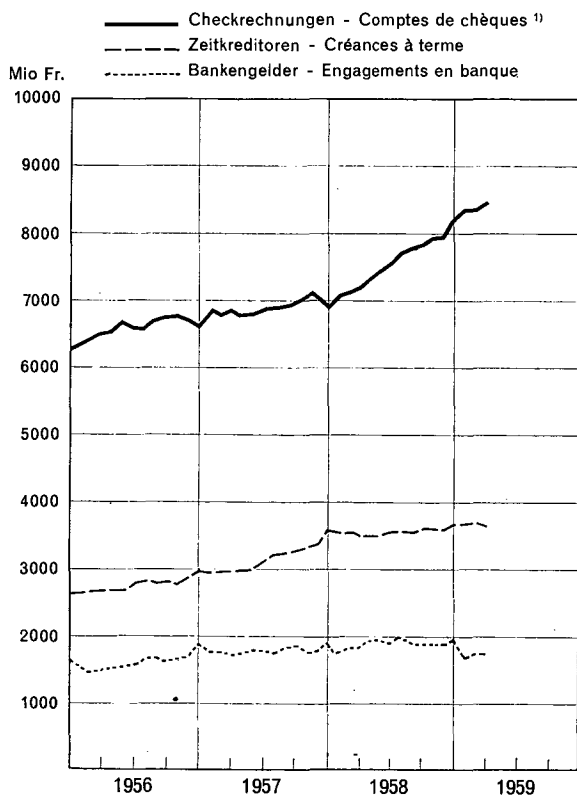
Schweizerischer Aktienindex — Indice suisse des actions



Kreditgewährung von 62 Banken — Crédits accordés par 62 banques



Fremde Gelder von 62 Banken — Fonds étrangers de 62 banques



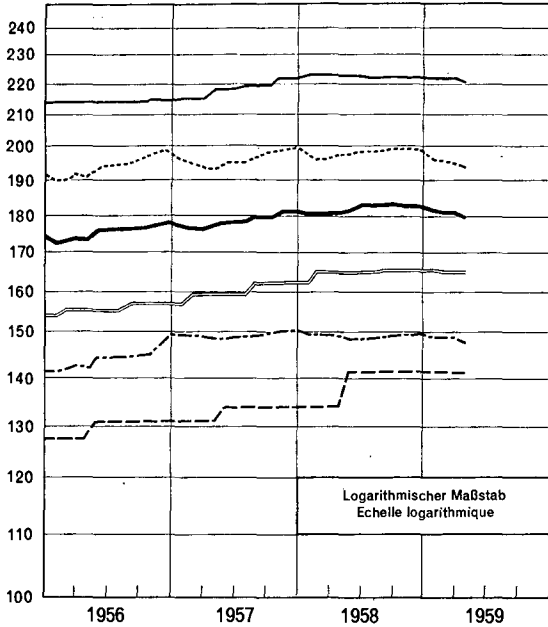
1) Einschließlich Sicht-Kreditoren — Y compris créances à vue

1) Obligationenanleihen und Pfandbriefdarlehen — Emprunts par obligations et auprès de centrales d'émission de lettres de gage

Index der Konsumentenpreise
Indice des prix à la consommation

August - Août 1939 = 100

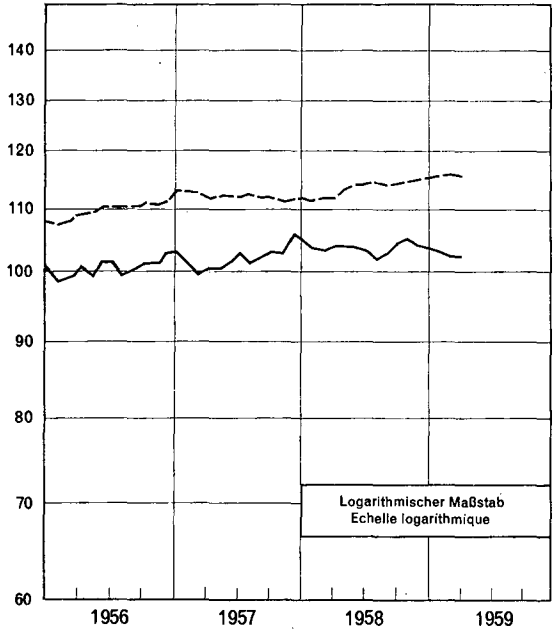
- Gesamtindex - Indice général
- Nahrungsmittel - Denrées alimentaires
- Bekleidung - Habillement
- - - - - Miete - Logement
- · - · - · Brenn- und Leuchtstoffe - Chauffage et éclairage
- Verschiedenes - Divers



Preisbewegung in der Landwirtschaft
Mouvement des prix de l'agriculture

1948 = 100

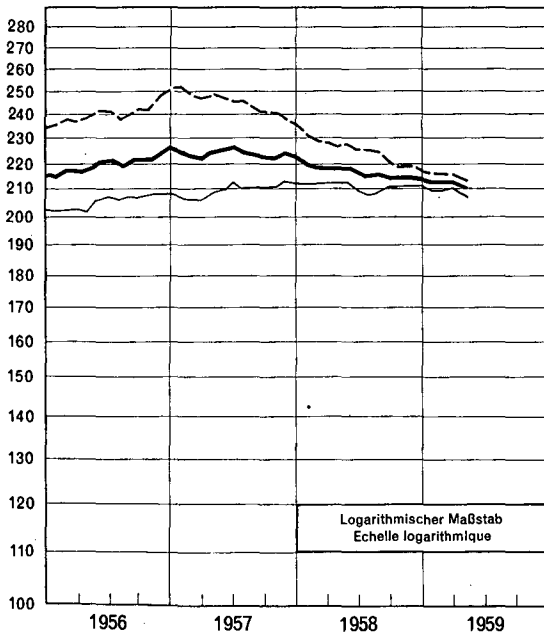
- Index der Preise landwirtschaftlicher Produkte
Indice des prix des produits agricoles
- - - - - Index der Preise landwirtschaftlicher
Produktionsmittel
Indice des prix des agents de la production agricole



Großhandelsindex - Indice des prix de gros

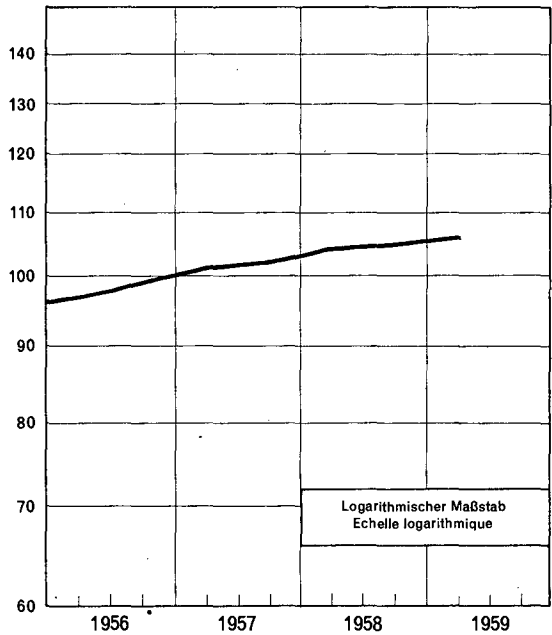
August - Août 1939 = 100

- Gesamtindex - Indice général
- Inlandwaren - Marchandises suisses
- - - - - Auslandwaren - Marchandises étrangères



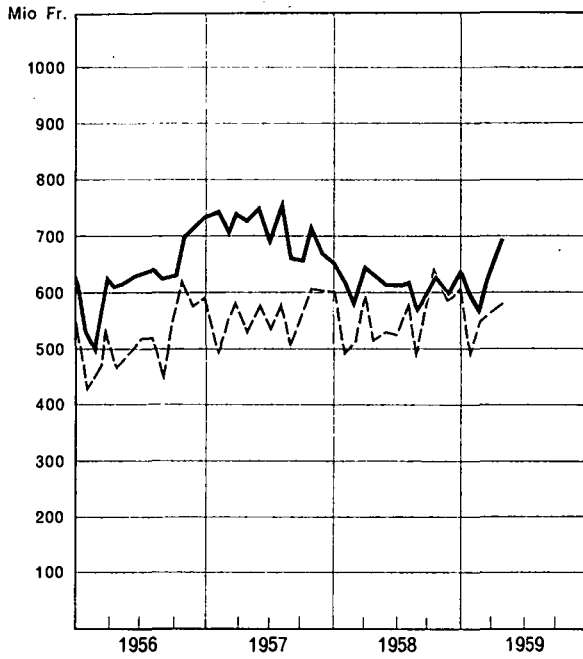
Lohnsätze in der Industrie und im Baugewerbe
Taux des salaires dans l'industrie et dans le bâtiment

IV. Quartal - IV^e trimestre 1956 = 100



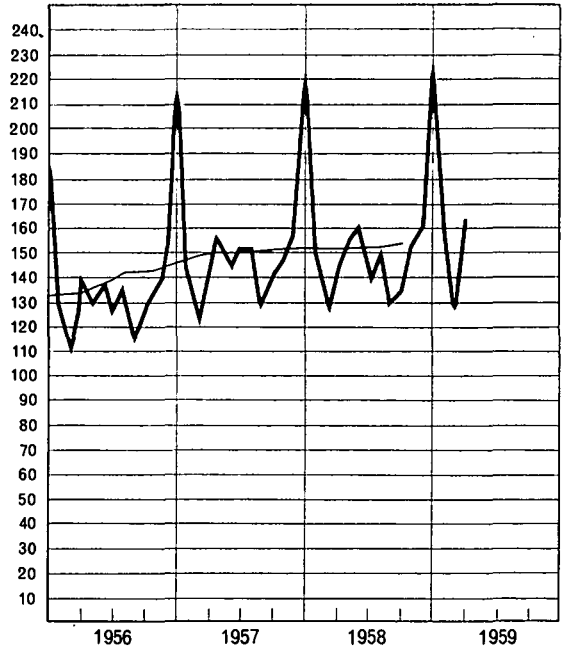
Außenhandel der Schweiz
Commerce extérieur de la Suisse

— Einfuhr - Importation
 - - - - - Ausfuhr - Exportation



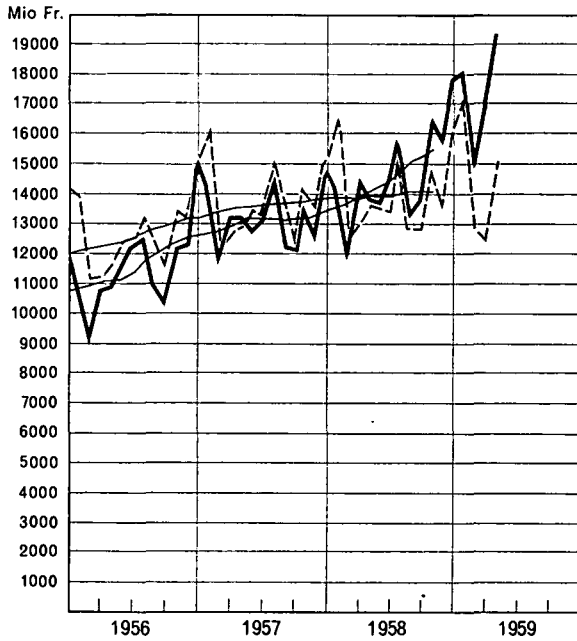
Wertumsätze im Kleinhandel
Chiffre d'affaires du commerce de détail
 1949 = 100

— Gleitende 12-Monats-Durchschnitte
 Moyennes mobiles de 12 mois



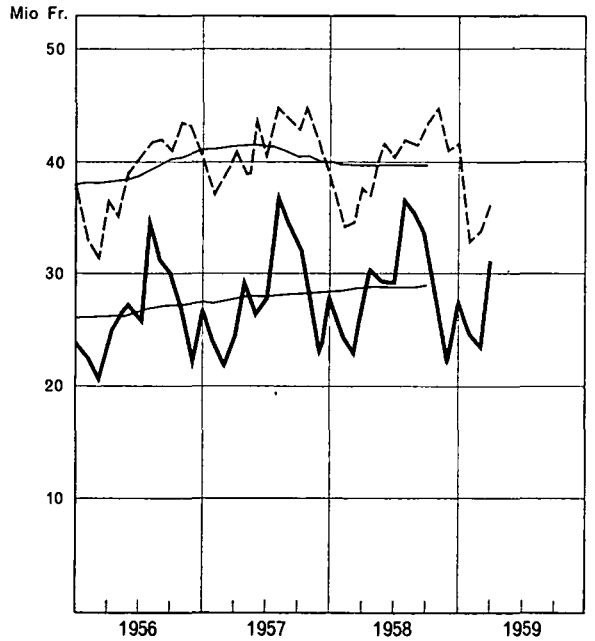
Gesamtumsätze im Giroverkehr
Mouvement total des comptes de virement

— Schweizerische Nationalbank
 Banque Nationale Suisse
 - - - - - Postcheckverkehr
 Mouvement des comptes de chèques postaux
 — Gleitende 12-Monats-Durchschnitte
 Moyennes mobiles de 12 mois

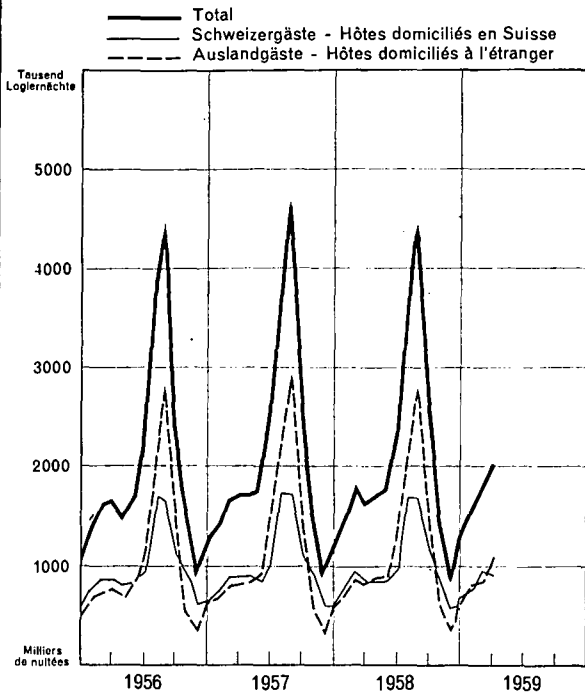


Personen- und Güterverkehr der SBB
Transports de voyageurs et de marchandises par les CFF

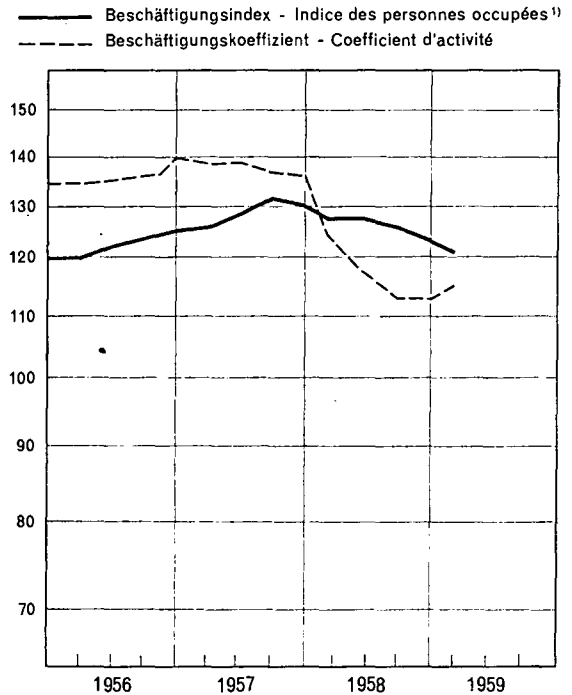
— Einnahmen aus dem Personenverkehr
 Recettes du transport de voyageurs
 - - - - - Einnahmen aus dem Güterverkehr
 Recettes du transport de marchandises
 — Gleitende 12-Monats-Durchschnitte
 Moyennes mobiles de 12 mois



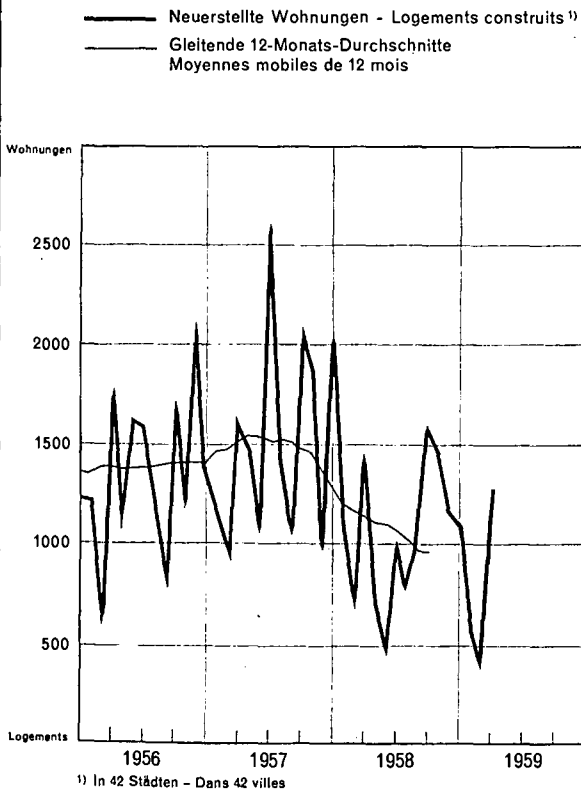
Fremdenverkehr - Mouvement touristique



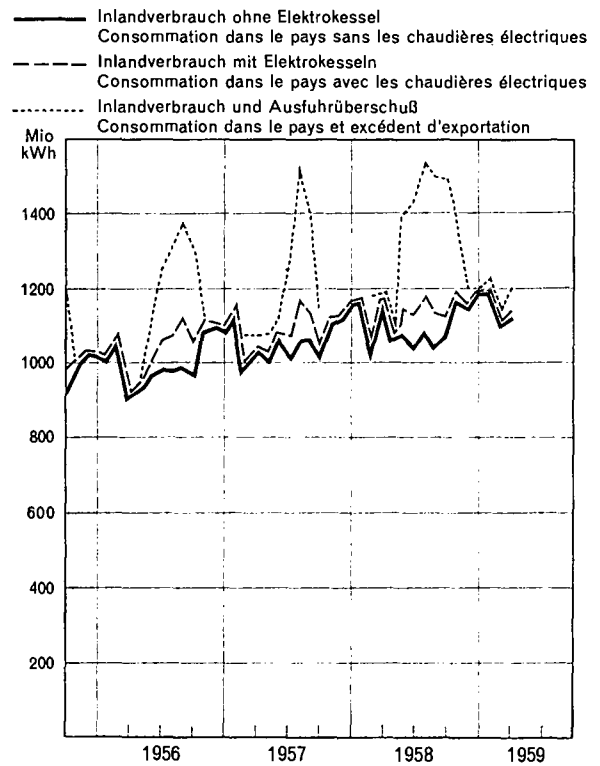
Beschäftigung in der Industrie - Activité industrielle



Wohnbautätigkeit - Logements construits



Energieabgabe der Elektrizitätswerke der allgemeinen Versorgung Fourniture d'énergie des entreprises électriques livrant à des tiers



SCHWEIZERISCHE NATIONALBANK

Ausweise der Schweizerischen Nationalbank

In Millionen Franken

1

| Ausweisstag | Aktiven - Actif | | | | | | | | | |
|------------------|----------------------------|---|------------------|-------|---|---|-------|---|-------------------------|--|
| | Goldbestand Encaisse or | Devisen - Devises | | | Inlandportefeuille Portefeuille effets sur la Suisse | | | Lombardvor- schüsse Avances sur nantissement | Wertschriften Titres | Korrespon- denz Im Inland en Suisse |
| | | deckungs- fähige pouvant servir de couverture | andere autres | Total | Wechsel Effets de change | Schatz- anwei- sungen des Bundes Rescrip- tions de la Confédéra- tion suisse | Total | | | |
| 1 | 2 | 3 | 4 | 5 | 6 | 7 | 8 | 9 | 10 | |
| 1958 | | | | | | | | | | |
| 23. April | 7 617,6 | 499,7 | 0,4 | 500,1 | 130,4 | 0,3 | 130,7 | 9,4 | 44,8 | 8,7 |
| 30. | 7 661,0 | 566,3 | 0,1 | 566,4 | 131,4 | 0,3 | 131,7 | 11,7 | 44,8 | 14,7 |
| 7. Mai | 7 726,0 | 562,4 | 0,1 | 562,5 | 131,7 | 0,3 | 132,0 | 11,6 | 44,8 | 9,4 |
| 14. | 7 726,1 | 597,0 | 0,1 | 597,1 | 131,6 | 0,3 | 131,9 | 10,5 | 44,8 | 12,6 |
| 23. | 7 812,0 | 587,4 | 0,1 | 587,5 | 131,2 | 0,3 | 131,5 | 10,1 | 44,8 | 11,3 |
| 31. | 7 942,9 | 505,6 | 0,1 | 505,7 | 130,3 | 0,3 | 130,6 | 12,2 | 44,8 | 13,3 |
| 7. Juni | 7 944,2 | 530,5 | 0,1 | 530,6 | 129,6 | 0,3 | 129,9 | 10,5 | 44,8 | 7,8 |
| 14. | 7 944,4 | 564,6 | 0,1 | 564,7 | 129,7 | 0,3 | 130,0 | 10,8 | 44,8 | 12,9 |
| 23. | 7 946,9 | 603,5 | 0,1 | 603,6 | 129,4 | 0,3 | 129,7 | 10,5 | 44,8 | 9,8 |
| 30. | 8 033,6 | 571,5 | 0,1 | 571,6 | 129,6 | 0,3 | 129,9 | 12,3 | 44,8 | 11,5 |
| 7. Juli | 8 033,7 | 540,8 | 0,1 | 540,9 | 129,5 | 0,3 | 129,8 | 12,0 | 44,8 | 9,2 |
| 15. | 8 033,9 | 515,9 | 0,1 | 516,0 | 128,5 | - | 128,5 | 11,2 | 44,8 | 12,4 |
| 23. | 8 120,6 | 576,0 | 0,1 | 576,1 | 127,9 | - | 127,9 | 12,4 | 44,8 | 12,4 |
| 31. | 8 250,7 | 539,2 | 0,1 | 539,3 | 128,2 | - | 128,2 | 11,9 | 44,8 | 14,6 |
| 7. August | 8 294,1 | 557,2 | 0,1 | 557,3 | 124,8 | - | 124,8 | 12,7 | 44,8 | 8,2 |
| 15. | 8 340,1 | 548,0 | 0,1 | 548,1 | 118,2 | - | 118,2 | 11,2 | 44,8 | 14,7 |
| 23. | 8 350,1 | 527,3 | 0,1 | 527,4 | 113,1 | - | 113,1 | 10,5 | 44,8 | 11,8 |
| 30. | 8 350,1 | 515,0 | 0,1 | 515,1 | 103,3 | - | 103,3 | 10,2 | 44,6 | 8,9 |
| 6. September .. | 8 350,1 | 523,2 | 0,1 | 523,3 | 92,0 | - | 92,0 | 11,2 | 44,6 | 6,6 |
| 15. | 8 371,7 | 522,7 | 0,1 | 522,8 | 85,2 | - | 85,2 | 11,4 | 44,6 | 12,1 |
| 23. | 8 371,7 | 527,7 | 0,1 | 527,8 | 77,7 | - | 77,7 | 11,0 | 44,6 | 9,9 |
| 30. | 8 371,7 | 516,3 | 0,1 | 516,4 | 71,1 | - | 71,1 | 11,4 | 44,6 | 12,1 |
| 7. Oktober | 8 371,7 | 510,9 | 0,1 | 511,0 | 67,3 | - | 67,3 | 10,0 | 44,6 | 8,8 |
| 15. | 8 371,7 | 492,0 | 0,1 | 492,1 | 66,0 | - | 66,0 | 9,0 | 44,6 | 12,0 |
| 23. | 8 371,7 | 473,3 | 0,1 | 473,4 | 60,2 | - | 60,2 | 7,7 | 44,6 | 12,3 |
| 31. | 8 371,9 | 473,7 | 0,1 | 473,8 | 59,0 | - | 59,0 | 8,6 | 44,6 | 11,1 |
| 7. November .. | 8 371,9 | 470,1 | 0,1 | 470,2 | 58,0 | - | 58,0 | 8,2 | 44,6 | 5,4 |
| 15. | 8 326,5 | 466,5 | 0,1 | 466,6 | 58,3 | - | 58,3 | 7,7 | 44,6 | 11,7 |
| 22. | 8 326,5 | 454,9 | 0,1 | 455,0 | 57,3 | - | 57,3 | 9,2 | 44,6 | 7,8 |
| 29. | 8 326,5 | 461,3 | 0,1 | 461,4 | 57,0 | - | 57,0 | 9,9 | 44,6 | 7,8 |
| 6. Dezember .. | 8 326,5 | 460,9 | 0,1 | 461,0 | 57,0 | - | 57,0 | 9,8 | 44,6 | 6,6 |
| 15. | 8 329,3 | 464,4 | 0,1 | 464,5 | 56,9 | - | 56,9 | 10,1 | 44,6 | 13,4 |
| 23. | 8 329,3 | 493,8 | 0,1 | 493,9 | 56,9 | - | 56,9 | 11,6 | 44,6 | 13,8 |
| 31. | 8 329,3 | 560,9 | 0,1 | 561,0 | 58,3 | - | 58,3 | 21,8 | 44,6 | 33,0 |
| 1959 | | | | | | | | | | |
| 7. Januar | 8 351,0 | 541,6 | 0,1 | 541,7 | 57,8 | - | 57,8 | 11,6 | 44,6 | 4,3 |
| 15. | 8 548,4 | 608,3 | 0,1 | 608,4 | 57,5 | - | 57,5 | 7,0 | 44,6 | 9,5 |
| 23. | 8 626,1 | 491,4 | 0,1 | 491,5 | 53,9 | - | 53,9 | 5,9 | 44,6 | 9,4 |
| 31. | 8 626,1 | 450,8 | 0,1 | 450,9 | 53,6 | - | 53,6 | 6,3 | 44,6 | 7,0 |
| 7. Februar | 8 626,1 | - | - | 449,4 | 53,0 | - | 53,0 | 6,1 | 44,6 | 4,7 |
| 14. | 8 626,1 | - | - | 445,5 | 53,0 | - | 53,0 | 5,1 | 44,6 | 6,9 |
| 23. | 8 626,1 | - | - | 444,8 | 49,3 | - | 49,3 | 4,6 | 44,6 | 6,7 |
| 28. | 8 626,1 | - | - | 440,9 | 47,3 | - | 47,3 | 5,7 | 44,6 | 4,8 |
| 7. März | 8 589,3 | - | - | 434,7 | 47,5 | - | 47,5 | 4,9 | 44,6 | 4,1 |
| 14. | 8 489,7 | - | - | 448,3 | 47,9 | - | 47,9 | 4,9 | 44,6 | 8,3 |
| 23. | 8 406,3 | - | - | 433,5 | 47,0 | - | 47,0 | 5,2 | 44,6 | 5,0 |
| 31. | 8 376,0 | - | - | 473,9 | 46,7 | - | 46,7 | 6,8 | 44,6 | 4,3 |
| 7. April | 8 376,0 | - | - | 473,4 | 47,0 | - | 47,0 | 6,8 | 44,2 | 5,9 |
| 15. | 8 376,0 | - | - | 455,4 | 47,0 | - | 47,0 | 5,9 | 44,2 | 10,2 |
| 23. | 8 376,0 | - | - | 447,0 | 46,7 | - | 46,7 | 6,6 | 44,2 | 11,7 |
| 30. | 8 355,4 | - | - | 449,4 | 46,2 | - | 46,2 | 7,1 | 44,2 | 11,6 |
| 6. Mai | 8 355,4 | - | - | 447,9 | 45,9 | - | 45,9 | 8,3 | 44,2 | 5,9 |
| 15. | 8 287,2 | - | - | 451,1 | 45,7 | - | 45,7 | 8,2 | 44,2 | 10,2 |

1) Girorechnungen von Banken, Handel und Industrie.

BANQUE NATIONALE SUISSE

Situations de la Banque nationale suisse

En millions de francs

| Correspondants | | Passiven - Passif | | | | | | | | Situation au |
|----------------------------------|-------|---|--------------------------------------|--|---|------------------|---------|---|---------|-----------------|
| im Ausland à l'étranger | Total | Sonstige Aktiven Autres postes de l'actif | Eigene Gelder Fonds propres | Noten- umlauf Billets en circulation | Täglich fällige Verbindlichkeiten Engagements à vue | | | Sonstige Passiven Autres postes du passif | Total | |
| | | | | | Girore- chnungen ¹⁾ Comptes de virements ¹⁾ | übrige autres | Total | | | |
| 11 | 12 | 13 | 14 | 15 | 16 | 17 | 18 | 19 | 20 | |
| | | | | | | | | | | 1958 |
| - | - | 29,0 | 50,0 | 5 327,6 | 2 472,6 | 308,5 | 2 781,1 | 181,6 | 8 340,3 | 23 Avril |
| - | - | 30,6 | 50,0 | 5 512,7 | 2 359,4 | 357,5 | 2 716,9 | 181,3 | 8 460,9 | 30 |
| - | - | 29,3 | 50,0 | 5 408,2 | 2 467,4 | 408,2 | 2 875,6 | 181,8 | 8 515,6 | 7 Mai |
| - | - | 27,4 | 50,0 | 5 341,5 | 2 546,6 | 429,9 | 2 976,5 | 182,4 | 8 550,4 | 14 |
| - | - | 26,6 | 50,0 | 5 422,6 | 2 535,6 | 432,9 | 2 968,5 | 183,6 | 8 624,7 | 23 |
| - | - | 28,1 | 50,0 | 5 494,5 | 2 437,6 | 510,3 | 2 947,9 | 185,2 | 8 677,6 | 31 |
| - | - | 25,6 | 50,0 | 5 401,0 | 2 727,4 | 330,0 | 3 057,4 | 185,0 | 8 693,4 | 7 Juin |
| - | - | 25,7 | 50,0 | 5 326,9 | 2 861,6 | 312,9 | 3 174,5 | 181,9 | 8 733,3 | 14 |
| - | - | 29,2 | 50,0 | 5 374,6 | 2 880,1 | 287,3 | 3 167,4 | 182,5 | 8 774,5 | 23 |
| - | - | 29,3 | 50,0 | 5 569,0 | 2 747,2 | 278,2 | 3 025,4 | 188,6 | 8 833,0 | 30 |
| - | - | 34,3 | 50,0 | 5 464,8 | 2 748,6 | 349,5 | 3 098,1 | 191,8 | 8 804,7 | 7 Juillet |
| - | - | 30,4 | 50,0 | 5 424,5 | 2 814,4 | 298,8 | 3 113,2 | 189,5 | 8 777,2 | 15 |
| - | - | 29,3 | 50,0 | 5 469,5 | 2 903,7 | 306,8 | 3 210,5 | 193,5 | 8 923,5 | 23 |
| - | - | 30,7 | 50,0 | 5 543,8 | 2 899,0 | 337,0 | 3 236,0 | 190,4 | 9 020,2 | 31 |
| - | - | 32,2 | 50,0 | 5 468,6 | 2 999,9 | 364,6 | 3 364,5 | 191,0 | 9 074,1 | 7 Août |
| - | - | 30,2 | 50,0 | 5 418,5 | 3 087,6 | 359,0 | 3 446,6 | 192,2 | 9 107,3 | 15 |
| - | - | 28,9 | 50,0 | 5 446,9 | 3 011,4 | 386,6 | 3 398,0 | 191,7 | 9 086,6 | 23 |
| - | - | 27,5 | 50,0 | 5 591,6 | 2 862,8 | 364,1 | 3 226,9 | 191,2 | 9 059,7 | 30 |
| - | - | 28,8 | 50,0 | 5 505,8 | 2 918,8 | 391,3 | 3 310,1 | 190,7 | 9 056,6 | 6 Septembre |
| - | - | 32,1 | 50,0 | 5 445,9 | 2 972,0 | 421,5 | 3 393,5 | 190,5 | 9 079,9 | 15 |
| - | - | 31,2 | 50,0 | 5 489,1 | 2 966,0 | 377,0 | 3 343,0 | 191,8 | 9 073,9 | 23 |
| - | - | 32,3 | 50,0 | 5 672,8 | 2 772,2 | 369,3 | 3 141,5 | 195,3 | 9 059,6 | 30 |
| - | - | 34,0 | 50,0 | 5 570,7 | 2 776,4 | 453,7 | 3 230,1 | 196,6 | 9 047,4 | 7 Octobre |
| - | - | 33,5 | 50,0 | 5 484,9 | 2 875,3 | 423,7 | 3 299,0 | 195,0 | 9 028,9 | 15 |
| - | - | 31,4 | 50,0 | 5 529,2 | 2 837,6 | 388,5 | 3 226,1 | 196,0 | 9 001,3 | 23 |
| - | - | 39,4 | 50,0 | 5 685,7 | 2 648,3 | 426,6 | 3 074,9 | 197,8 | 9 008,4 | 31 |
| - | - | 33,2 | 50,0 | 5 603,4 | 2 804,9 | 336,3 | 3 141,2 | 196,9 | 8 991,5 | 7 Novembre |
| - | - | 31,0 | 50,0 | 5 513,8 | 2 910,0 | 276,7 | 3 186,7 | 195,9 | 8 946,4 | 15 |
| - | - | 34,0 | 50,0 | 5 571,2 | 2 882,8 | 234,1 | 3 116,9 | 196,3 | 8 934,4 | 22 |
| - | - | 38,0 | 50,0 | 5 800,9 | 2 658,2 | 236,1 | 2 894,3 | 200,0 | 8 945,2 | 29 |
| - | - | 36,1 | 50,0 | 5 768,6 | 2 651,4 | 274,2 | 2 925,6 | 197,4 | 8 941,6 | 6 Décembre |
| - | - | 38,5 | 50,0 | 5 822,5 | 2 617,4 | 269,0 | 2 886,4 | 198,4 | 8 957,3 | 15 |
| - | - | 36,6 | 50,0 | 6 105,9 | 2 393,2 | 238,3 | 2 631,5 | 199,3 | 8 986,7 | 23 |
| - | - | 35,1 | 50,0 | 6 109,3 | 2 541,2 | 185,2 | 2 726,4 | 197,4 | 9 083,1 | 31 |
| | | | | | | | | | | 1959 |
| - | - | 39,4 | 50,0 | 5 866,8 | 2 596,1 | 340,0 | 2 936,1 | 197,5 | 9 050,4 | 7 Janvier |
| - | - | 30,9 | 50,0 | 5 636,3 | 3 014,6 | 415,1 | 3 429,7 | 190,3 | 9 306,3 | 15 |
| - | - | 33,6 | 50,0 | 5 599,1 | 3 112,4 | 315,6 | 3 428,0 | 187,9 | 9 265,0 | 23 |
| - | - | 33,0 | 50,0 | 5 645,7 | 2 973,8 | 366,4 | 3 340,2 | 185,6 | 9 221,5 | 31 |
| 5,3 | 10,0 | 27,1 | 50,0 | 5 506,2 | 3 087,5 | 387,0 | 3 474,5 | 185,6 | 9 216,3 | 7 Février |
| 5,2 | 12,1 | 28,4 | 50,0 | 5 428,0 | 3 192,5 | 358,0 | 3 550,5 | 186,3 | 9 214,8 | 14 |
| 5,7 | 12,4 | 32,4 | 50,0 | 5 459,0 | 3 177,8 | 343,7 | 3 521,5 | 183,7 | 9 214,2 | 23 |
| 4,0 | 8,8 | 28,0 | 50,0 | 5 650,7 | 3 006,9 | 310,2 | 3 317,1 | 183,6 | 9 201,4 | 28 |
| 4,6 | 8,7 | 26,9 | 50,0 | 5 559,2 | 2 992,5 | 371,4 | 3 363,9 | 183,5 | 9 156,6 | 7 Mars |
| 4,7 | 13,0 | 26,6 | 50,0 | 5 480,7 | 2 978,4 | 382,2 | 3 360,6 | 183,7 | 9 075,0 | 14 |
| 3,9 | 8,9 | 28,4 | 51,0 | 5 555,0 | 2 891,5 | 295,7 | 3 187,2 | 180,7 | 8 973,9 | 23 |
| 4,4 | 8,7 | 26,8 | 51,0 | 5 727,0 | 2 707,9 | 313,8 | 3 021,7 | 183,8 | 8 983,5 | 31 |
| 5,0 | 10,9 | 28,5 | 51,0 | 5 559,1 | 2 807,1 | 388,2 | 3 195,3 | 181,4 | 8 986,8 | 7 Avril |
| 4,5 | 14,7 | 29,2 | 51,0 | 5 485,1 | 2 859,8 | 396,7 | 3 256,5 | 179,8 | 8 972,4 | 15 |
| 4,2 | 15,9 | 27,9 | 51,0 | 5 550,7 | 2 758,5 | 423,5 | 3 182,0 | 180,6 | 8 964,3 | 23 |
| 4,4 | 16,0 | 33,7 | 51,0 | 5 715,7 | 2 679,6 | 324,3 | 3 003,9 | 181,4 | 8 952,0 | 30 |
| 5,0 | 10,9 | 30,6 | 51,0 | 5 621,7 | 2 721,8 | 366,9 | 3 088,7 | 181,8 | 8 943,2 | 6 Mai |
| 4,1 | 14,3 | 31,1 | 51,0 | 5 545,2 | 2 788,9 | 313,9 | 3 102,8 | 182,8 | 8 881,8 | 15 |

¹⁾ Comptes de virements des banques, du commerce et de l'industrie.

**Währungsreserven
der Schweizerischen Nationalbank**

Réserves monétaires de la Banque nationale suisse

In Millionen Franken - En millions de francs

2

| Monatsende Fin de mois | 1955 | 1956 | 1957 | 1958 | 1959 |
|--|---------|---------|---------|---------|---------|
| Goldbestand - Encaisse or | | | | | |
| Januar | 6 318,0 | 6 667,0 | 7 062,0 | 7 422,1 | 8 626,1 |
| Februar | 6 269,0 | 6 665,0 | 6 998,5 | 7 448,0 | 8 626,1 |
| März | 6 259,1 | 6 731,0 | 6 930,9 | 7 394,1 | 8 376,0 |
| April | 6 235,3 | 6 753,5 | 6 866,2 | 7 661,0 | 8 355,4 |
| Mai | 6 149,6 | 6 684,3 | 6 836,7 | 7 942,9 | |
| Juni | 6 199,9 | 6 649,2 | 6 917,0 | 8 033,6 | |
| Juli | 6 242,9 | 6 763,4 | 7 094,7 | 8 250,7 | |
| August | 6 267,5 | 6 869,7 | 7 181,5 | 8 350,1 | |
| September .. | 6 323,1 | 6 921,1 | 7 313,2 | 8 371,7 | |
| Oktober | 6 414,9 | 6 925,3 | 7 347,8 | 8 371,9 | |
| November ... | 6 526,3 | 7 024,7 | 7 282,8 | 8 326,5 | |
| Dezember ... | 6 686,3 | 7 102,9 | 7 383,5 | 8 329,3 | |
| Mittel ¹⁾ | 6 304,5 | 6 794,6 | 7 096,4 | 7 957,8 | |
| Devisen²⁾ - Devises²⁾ | | | | | |
| Janvier | 575,0 | 581,8 | 552,6 | 589,0 | 450,8 |
| Février | 576,3 | 617,5 | 547,4 | 556,5 | 440,9 |
| Mars | 560,7 | 590,2 | 495,4 | 653,5 | 473,9 |
| Avril | 563,5 | 581,3 | 460,9 | 566,3 | 449,4 |
| Mai | 603,6 | 557,1 | 611,0 | 505,6 | |
| Juin | 746,6 | 632,6 | 676,0 | 571,5 | |
| Juillet | 682,7 | 610,9 | 527,2 | 539,2 | |
| Août | 561,3 | 616,5 | 535,0 | 515,0 | |
| Septembre .. | 626,7 | 589,8 | 556,1 | 516,3 | |
| Oktober | 578,3 | 589,7 | 546,3 | 473,7 | |
| November ... | 601,2 | 587,3 | 561,0 | 461,3 | |
| Décembre ... | 624,0 | 627,0 | 781,3 | 560,9 | |
| Moyenne ¹⁾ .. | 597,9 | 585,8 | 538,3 | 539,2 | |
| Total | | | | | |
| Januar | 6 893,0 | 7 248,8 | 7 614,6 | 8 011,1 | 9 076,9 |
| Februar | 6 845,3 | 7 282,5 | 7 545,9 | 8 004,5 | 9 067,0 |
| März | 6 819,8 | 7 321,2 | 7 426,3 | 8 047,6 | 8 849,9 |
| April | 6 798,8 | 7 334,8 | 7 327,1 | 8 227,3 | 8 804,8 |
| Mai | 6 753,2 | 7 241,4 | 7 447,7 | 8 448,5 | |
| Juni | 6 946,5 | 7 281,8 | 7 593,0 | 8 605,1 | |
| Juli | 6 925,6 | 7 374,3 | 7 621,9 | 8 789,9 | |
| August | 6 828,8 | 7 486,2 | 7 716,5 | 8 865,1 | |
| September .. | 6 949,8 | 7 510,9 | 7 869,3 | 8 888,0 | |
| Oktober | 6 993,2 | 7 515,0 | 7 894,1 | 8 845,6 | |
| November ... | 7 127,5 | 7 612,0 | 7 843,8 | 8 787,8 | |
| Dezember ... | 7 310,3 | 7 729,9 | 8 164,8 | 8 890,2 | |
| Mittel ¹⁾ | 6 902,4 | 7 380,4 | 7 634,7 | 8 497,0 | |

1) Berechnet auf Grund der wöchentlichen Ausweise (Ausweis-tage vgl. Tab. 1). - Calculée en se fondant sur les situations hebdomadaires (pour les jours de situation voir tabl. 1).

2) Bis Ende Januar 1959: Deckungsfähige Devisen.
Jusqu'à fin janvier 1959: Devises pouvant servir de couverture.

**Goldbestand des Bundes
Encaisse or de la Confédération**

In Millionen Franken - En millions de francs

3

| Quartalsende Fin de trimestre | 1955 | 1956 | 1957 | 1958 | 1959 |
|----------------------------------|-------|---------------------|---------------------|------|------|
| März - Mars | 225,6 | 225,4 | 150,1 ¹⁾ | 50,0 | - |
| Juni - Juin | 225,6 | 150,1 | 150,1 ¹⁾ | - | - |
| Sep. - Sep. | 225,6 | 150,1 | 150,1 ¹⁾ | - | - |
| Dez. - Déc. | 225,6 | 150,1 ¹⁾ | - | - | - |

1) Davon 50 Mio Fr. Goldforderung an die Bank für Internationalen Zahlungsausgleich, welcher Betrag in der Staatsrechnung nicht unter dem Goldbestand aufgeführt ist. - Dont une créance d'or de 50 millions de francs envers la Banque des Règlements Internationaux, montant qui ne figure pas dans le poste de l'encaisse-or des comptes de la Confédération.

14

**Kreditbeanspruchung
der Schweizerischen Nationalbank**

Crédits accordés par la Banque nationale suisse

In Millionen Franken - En millions de francs

4

| Monatsende Fin de mois | 1955 | 1956 | 1957 | 1958 | 1959 |
|---|-------|-------|-------|-------|------|
| Schweizerwechsel²⁾ - Effets sur la Suisse²⁾ | | | | | |
| Januar | 87,6 | 115,4 | 183,9 | 152,4 | 53,6 |
| Februar | 83,5 | 101,0 | 136,3 | 140,4 | 47,3 |
| März | 85,2 | 92,1 | 120,4 | 133,7 | 46,7 |
| April | 80,8 | 94,2 | 121,5 | 131,4 | 46,2 |
| Mai | 82,2 | 97,0 | 124,3 | 130,3 | |
| Juni | 103,2 | 124,6 | 163,6 | 129,6 | |
| Juli | 100,3 | 105,4 | 148,2 | 128,2 | |
| August | 98,4 | 98,9 | 128,4 | 103,3 | |
| September .. | 116,8 | 100,7 | 132,8 | 71,1 | |
| Oktober | 111,8 | 116,9 | 140,1 | 59,0 | |
| November ... | 112,9 | 167,5 | 158,2 | 57,0 | |
| Dezember ... | 152,2 | 250,9 | 225,8 | 58,3 | |
| Mittel ¹⁾ | 97,5 | 116,3 | 144,3 | 111,2 | |
| Schatzanweisungen des Bundes Rescriptions de la Confédération suisse | | | | | |
| Janvier | - | 0,3 | - | - | - |
| Février | - | 0,3 | - | - | - |
| Mars | 0,2 | 0,3 | 0,3 | - | - |
| Avril | - | 1,0 | - | 0,3 | - |
| Mai | - | 1,0 | - | 0,3 | - |
| Juin | 1,0 | 2,0 | - | 0,3 | - |
| Juillet | 1,0 | 3,0 | - | - | - |
| Août | 3,0 | - | - | - | - |
| Septembre .. | 3,5 | - | - | - | - |
| Oktober | - | - | - | - | - |
| November ... | - | 5,3 | - | - | - |
| Décembre ... | 2,0 | 21,5 | - | - | - |
| Moyenne ¹⁾ .. | 1,2 | 1,6 | 0,5 | 0,1 | |
| Lombardvorschüsse Avances sur nantissement | | | | | |
| Januar | 20,8 | 25,3 | 44,7 | 12,7 | 6,3 |
| Februar | 19,6 | 26,6 | 40,1 | 10,6 | 5,7 |
| März | 26,9 | 34,9 | 33,6 | 12,3 | 6,8 |
| April | 29,4 | 36,5 | 35,8 | 11,7 | 7,1 |
| Mai | 30,4 | 47,4 | 36,8 | 12,2 | |
| Juni | 60,2 | 53,0 | 35,4 | 12,3 | |
| Juli | 56,7 | 41,7 | 27,4 | 11,9 | |
| August | 47,2 | 35,7 | 28,5 | 10,2 | |
| September .. | 57,0 | 52,9 | 22,5 | 11,4 | |
| Oktober | 62,0 | 56,1 | 19,0 | 8,6 | |
| November ... | 60,0 | 81,7 | 21,5 | 9,9 | |
| Dezember ... | 131,8 | 186,9 | 52,0 | 21,8 | |
| Mittel ¹⁾ | 44,7 | 47,7 | 31,6 | 11,4 | |
| Total | | | | | |
| Janvier | 108,4 | 141,0 | 228,6 | 165,1 | 59,9 |
| Février | 103,1 | 127,9 | 176,4 | 151,0 | 53,0 |
| Mars | 112,3 | 127,3 | 154,3 | 146,0 | 53,5 |
| Avril | 110,2 | 131,7 | 157,3 | 143,4 | 53,3 |
| Mai | 112,6 | 145,4 | 161,1 | 142,8 | |
| Juin | 164,4 | 179,6 | 199,0 | 142,2 | |
| Juillet | 158,0 | 150,1 | 175,6 | 140,1 | |
| Août | 148,6 | 134,6 | 156,9 | 113,5 | |
| September .. | 177,3 | 153,6 | 155,3 | 82,5 | |
| Oktober | 173,8 | 173,0 | 159,1 | 67,6 | |
| November ... | 172,9 | 254,5 | 179,7 | 66,9 | |
| Décembre ... | 286,0 | 459,3 | 277,8 | 80,1 | |
| Moyenne ¹⁾ .. | 143,4 | 165,6 | 176,4 | 122,7 | |

1) Vgl. Tab. 2. - Voir tabl. 2.

2) Einschliesslich diskontierte Obligationen.
Y compris les obligations escomptées.

**Notenumlauf
und täglich fällige Verbindlichkeiten**
Billets en circulation et engagements à vue

In Millionen Franken - En millions de francs

| Monatsende Fin de mois | 1955 | 1956 | 1957 | 1958 | 1959 |
|--|---|---------|---------|---------|---------|
| | Notenumlauf - Billets en circulation | | | | |
| Januar | 5 047,7 | 5 129,9 | 5 394,4 | 5 493,8 | 5 645,7 |
| Februar | 5 044,6 | 5 125,6 | 5 417,4 | 5 497,9 | 5 650,7 |
| März | 5 104,6 | 5 263,0 | 5 491,2 | 5 560,3 | 5 727,0 |
| April | 5 083,6 | 5 205,0 | 5 532,7 | 5 512,7 | 5 715,7 |
| Mai | 5 072,6 | 5 166,1 | 5 537,9 | 5 494,5 | |
| Juni | 5 127,8 | 5 250,8 | 5 634,5 | 5 569,0 | |
| Juli | 5 123,0 | 5 263,5 | 5 531,3 | 5 543,8 | |
| August | 5 131,4 | 5 290,0 | 5 564,8 | 5 591,6 | |
| September | 5 227,8 | 5 391,2 | 5 605,2 | 5 672,8 | |
| Oktober | 5 221,5 | 5 382,5 | 5 615,8 | 5 685,7 | |
| November | 5 254,6 | 5 483,2 | 5 709,2 | 5 800,9 | |
| Dezember | 5 515,5 | 5 809,7 | 5 931,2 | 6 109,3 | |
| Mittel ¹⁾ | 5 056,8 | 5 189,7 | 5 467,2 | 5 501,2 | |
| Täglich fällige Verbindlichkeiten Engagements à vue | | | | | |
| Janvier | 1 838,7 | 2 141,6 | 2 335,0 | 2 542,2 | 3 340,2 |
| Février | 1 788,0 | 2 162,6 | 2 178,1 | 2 514,1 | 3 317,1 |
| Mars | 1 727,1 | 2 066,6 | 2 012,1 | 2 492,2 | 3 021,7 |
| Avril | 1 719,4 | 2 141,5 | 1 839,3 | 2 716,9 | 3 003,9 |
| Mai | 1 680,3 | 2 104,7 | 1 953,2 | 2 947,9 | |
| Juni | 1 887,6 | 2 094,0 | 2 023,8 | 3 025,4 | |
| Juillet | 1 857,9 | 2 145,1 | 2 135,4 | 3 236,0 | |
| Août | 1 742,8 | 2 214,9 | 2 169,7 | 3 226,9 | |
| Septembre | 1 788,3 | 2 148,7 | 2 280,8 | 3 141,5 | |
| Octobre | 1 829,9 | 2 193,9 | 2 302,3 | 3 074,9 | |
| November | 1 946,3 | 2 276,7 | 2 169,2 | 2 894,3 | |
| Décembre | 1 990,4 | 2 286,4 | 2 393,0 | 2 726,4 | |
| Moyenne ¹⁾ | 1 873,6 | 2 222,7 | 2 196,2 | 2 955,3 | |
| Total | | | | | |
| Januar | 6 886,4 | 7 271,5 | 7 729,4 | 8 036,0 | 8 985,9 |
| Februar | 6 832,6 | 7 288,2 | 7 595,5 | 8 012,0 | 8 967,8 |
| März | 6 831,7 | 7 329,6 | 7 503,3 | 8 052,5 | 8 748,7 |
| April | 6 803,0 | 7 346,5 | 7 372,0 | 8 229,6 | 8 719,6 |
| Mai | 6 752,9 | 7 270,8 | 7 491,1 | 8 442,4 | |
| Juni | 7 015,4 | 7 344,8 | 7 658,3 | 8 594,4 | |
| Juli | 6 980,9 | 7 408,6 | 7 666,7 | 8 779,8 | |
| August | 6 874,2 | 7 504,9 | 7 734,5 | 8 818,5 | |
| September | 7 016,1 | 7 539,9 | 7 886,0 | 8 814,3 | |
| Oktober | 7 051,4 | 7 576,4 | 7 918,1 | 8 760,6 | |
| November | 7 200,9 | 7 759,9 | 7 878,4 | 8 695,2 | |
| Dezember | 7 505,9 | 8 096,1 | 8 324,2 | 8 835,7 | |
| Mittel ¹⁾ | 6 930,4 | 7 412,4 | 7 663,4 | 8 456,5 | |

¹⁾ Berechnet auf Grund der wöchentlichen Auswelse (Ausweistage vgl. Tab. 1). - Calculée en se fondant sur les situations hebdomadales (pour les jours de situation voir tabl. 1).

Gliederung des Notenumlaufes
Répartition des billets en circulation

In Millionen Franken - En millions de francs

| Abschnitte In Fr. Coupures en fr. | Jahresende - Fin d'année | | | | 1959 ¹⁾ |
|--------------------------------------|--------------------------|---------|---------|---------|--------------------|
| | 1955 | 1956 | 1957 | 1958 | |
| 1000 | 1 464,8 | 1 535,4 | 1 586,9 | 1 727,7 | 1 572,9 |
| 500 | 609,2 | 650,8 | 631,0 | 642,7 | 558,6 |
| 100 | 2 518,6 | 2 654,4 | 2 699,9 | 2 701,8 | 2 431,6 |
| 50 | 444,9 | 456,5 | 482,3 | 494,4 | 463,7 |
| 20 | 378,5 | 350,1 | 359,0 | 373,2 | 357,8 |
| 10 | - | 96,6 | 127,2 | 140,6 | 135,6 |
| 5 | 99,5 | 65,9 | 44,9 | 28,9 | 25,0 |
| Total | 5 515,5 | 5 809,7 | 5 931,2 | 6 109,3 | 5 545,2 |

¹⁾ 15. Mai. - 15 Mai.

**Zusammensetzung
der täglich fälligen Verbindlichkeiten**
Structure des engagements à vue

In Millionen Franken - En millions de francs

| Monatsende Fin de mois | Girorechnungen von Banken, Handel und Industrie | | | Übrige täglich fällige Verbindlichkeiten | | |
|---------------------------------|--|---------|---------|---|-------|-------|
| | Comptes de virements des banques, du commerce et de l'industrie | | | Autres engagements à vue | | |
| | 1957 | 1958 | 1959 | 1957 | 1958 | 1959 |
| Jan. - Jan. | 1 805,4 | 2 188,1 | 2 973,8 | 529,6 | 354,1 | 366,4 |
| Feb. - Fév. | 1 893,6 | 2 121,8 | 3 006,9 | 284,5 | 392,3 | 310,2 |
| März - Mars | 1 622,6 | 2 142,8 | 2 707,9 | 389,5 | 349,4 | 313,8 |
| Apr. - Avr. | 1 510,4 | 2 359,4 | 2 679,6 | 328,9 | 357,5 | 324,3 |
| Mai - Mai | 1 493,8 | 2 437,6 | | 459,4 | 510,3 | |
| Juni - Juin | 1 682,1 | 2 747,2 | | 341,7 | 278,2 | |
| Juli - Juil. | 1 741,6 | 2 899,0 | | 393,8 | 337,0 | |
| Aug. - Août | 1 820,8 | 2 862,8 | | 348,9 | 364,1 | |
| Sep. - Sep. | 1 847,1 | 2 772,2 | | 433,7 | 369,3 | |
| Okt. - Oct. | 1 918,5 | 2 648,3 | | 383,8 | 426,6 | |
| Nov. - Nov. | 1 791,7 | 2 658,2 | | 377,5 | 236,1 | |
| Dez. - Déc. | 1 831,1 | 2 541,2 | | 561,9 | 185,2 | |
| Mittel Moyenne ¹⁾ | 1 788,4 | 2 600,3 | | 407,8 | 355,0 | |

¹⁾ Vgl. Tab. 5. - Voir tabl. 5.

**Deckung des Notenumlaufes und der
täglich fälligen Verbindlichkeiten durch Gold**
**Couverture or
des billets en circulation et des engagements à vue**

In Prozent - En pour-cent

| Monatsende Fin de mois | 1955 | 1956 | 1957 | 1958 | 1959 |
|--|--------|--------|--------|--------|--------|
| Notenumlauf - Billets en circulation | | | | | |
| Januar | 125,17 | 129,96 | 130,91 | 135,10 | 152,79 |
| Februar | 124,27 | 130,03 | 129,18 | 135,47 | 152,65 |
| März | 122,62 | 127,89 | 126,22 | 132,98 | 146,25 |
| April | 122,66 | 129,75 | 124,10 | 138,97 | 146,18 |
| Mai | 121,23 | 129,39 | 123,45 | 144,56 | |
| Juni | 120,91 | 126,63 | 122,76 | 144,25 | |
| Juli | 121,86 | 128,50 | 128,27 | 148,83 | |
| August | 122,14 | 129,86 | 129,05 | 149,33 | |
| September | 120,95 | 128,38 | 130,47 | 147,58 | |
| Oktober | 122,85 | 128,66 | 130,84 | 147,24 | |
| November | 124,20 | 128,11 | 127,56 | 143,54 | |
| Dezember | 121,23 | 122,26 | 124,49 | 136,34 | |
| Mittel ¹⁾ | 124,67 | 130,92 | 129,80 | 144,66 | |
| Notenumlauf und täglich fällige Verbindlichkeiten Billets en circulation et engagements à vue | | | | | |
| Janvier | 91,75 | 91,69 | 91,36 | 92,36 | 96,00 |
| Février | 91,75 | 91,45 | 92,14 | 92,96 | 96,19 |
| Mars | 91,62 | 91,83 | 92,37 | 91,82 | 95,74 |
| Avril | 91,65 | 91,93 | 93,14 | 93,09 | 95,82 |
| Mai | 91,07 | 91,93 | 91,26 | 94,08 | |
| Juin | 88,38 | 90,53 | 90,32 | 93,47 | |
| Juillet | 89,43 | 91,29 | 92,54 | 93,97 | |
| Août | 91,17 | 91,54 | 92,85 | 94,69 | |
| Septembre | 90,12 | 91,79 | 92,74 | 94,98 | |
| Octobre | 90,97 | 91,41 | 92,80 | 95,56 | |
| November | 90,63 | 90,53 | 92,44 | 95,76 | |
| Décembre | 89,08 | 87,73 | 88,70 | 94,27 | |
| Moyenne ¹⁾ | 90,97 | 91,67 | 92,60 | 94,10 | |

¹⁾ Vgl. Tab. 5. - Voir tabl. 5.

DEVISEN- UND GOLDMARKT - MARCHÉ DES DEVISES ET DE L'OR

Währungsparitäten der Mitglieder des Internationalen Währungsfonds
Parités monétaires des pays membres du Fonds monétaire international

9

| Länder 1) | Währungseinheit Unité monétaire | Datum der Paritätsanmeldung Date de la déclaration de la parité | Paritätswert in - Parités calculées en | | | | Pays 1) |
|-------------------|------------------------------------|--|---|---|---|---|-----------------|
| | | | Gold - or | US-Dollars | Schweizerfranken francs suisses 1 Fr. = 0,203 225 8 g Feingold - d'or fin | | |
| | | | Gramm Feingold je Währungseinheit Poids de l'unité monétaire en grammes d'or fin | Währungseinheiten für 1 US-Dollar Unités monétaires pour 1 US dollar | Währungseinheiten für 100 Schweizerfranken Unités monétaires pour 100 francs suisses | Schweizerfranken für 100 Währungseinheiten Francs suisses pour 100 unités monétaires | |
| Aethiopien | Dollar | 18. 12. 1946 | 0,357 690 | 2,484 47 | 56,816 | 176,006 | Ethiopie |
| Argentinien | Peso | 9. 1. 1957 | 0,049 370 6 | 18,000 0 | 411,633 | 24,293 | Argentine |
| Australien | Pfund - livre | 18. 9. 1949 | 1,990 62 | 0,446 429 | 10,209 | 9,795 11 ³⁾ | Australie |
| Belgien | Franken - franc | 22. 9. 1949 | 0,017 773 4 | 50,000 0 | 1 143,427 | 8,746 | Belgique |
| Brasilien | Cruzeiro | 14. 7. 1948 | 0,048 036 3 | 18,500 0 | 423,067 | 23,637 | Brésil |
| Burma | Kyat | 7. 8. 1953 | 0,186 621 | 4,761 90 | 108,898 | 91,829 | Birmanie |
| Ceylon | Rupie - roupie | 16. 1. 1952 | 0,186 621 | 4,761 90 | 108,898 | 91,829 | Ceylan |
| Chile | Peso | 5. 10. 1953 | 0,008 078 83 | 110,000 | 2 515,535 | 3,975 | Chili |
| Costa Rica | Colon | 18. 12. 1946 | 0,158 267 | 5,615 00 | 128,407 | 77,877 | Costa Rica |
| Dänemark | Krone - couronne | 18. 9. 1949 | 0,128 660 | 6,907 14 | 157,956 | 63,309 | Danemark |
| Deutschland-W. | Deutsche Mark | 30. 1. 1953 | 0,211 588 | 4,200 00 | 96,048 | 104,115 | Allemagne occ. |
| Dominik. Rep. ... | Peso | 23. 4. 1948 | 0,888 671 | 1,000 00 | 22,869 | 4,372 82 ³⁾ | Rép. Dominic. |
| Ecuador | Sucre | 1. 12. 1950 | 0,059 244 7 | 15,000 0 | 343,028 | 29,152 | Equateur |
| Finnland | Mark | 15. 9. 1957 | 0,002 777 10 | 320,000 | 7 317,914 | 1,367 | Finlande |
| Frankreich | Franken-franc | 29. 12. 1958 | 0,001 800 | 493,706 | 11 290,321 | 0,886 | France |
| Ghana | Pfund - livre | 5. 11. 1958 | 2,488 28 | 0,357 143 ²⁾ | 8,167 | 12,243 92 ³⁾ | Ghana |
| Großbritannien | Pfund - livre | 18. 9. 1949 | 2,488 28 | 0,357 143 ²⁾ | 8,167 | 12,243 92 ³⁾ | Grde-Bretagne |
| Guatemala | Quetzal | 18. 12. 1946 | 0,888 671 | 1,000 00 | 22,869 | 4,372 82 ³⁾ | Guatemala |
| Haïti | Ryal | 9. 4. 1954 | 0,177 734 | 5,000 00 | 114,343 | 87,456 | Haïti |
| Honduras | Lempira | 18. 12. 1946 | 0,444 335 | 2,000 00 | 45,737 | 218,641 | Honduras |
| Indien | Rupie - roupie | 22. 9. 1949 | 0,186 621 | 4,761 90 | 108,898 | 91,829 | Inde |
| Irak | Dinar | 20. 9. 1949 | 2,488 28 | 0,357 143 | 8,167 | 12,243 92 ³⁾ | Iraq |
| Iran | Rial | 22. 5. 1957 | 0,011 731 6 | 75,750 0 | 1 732,294 | 5,773 | Iran |
| Irland | Pfund - livre | 14. 5. 1958 | 2,488 28 | 0,357 143 ²⁾ | 8,167 | 12,243 92 ³⁾ | Irlande |
| Island | Krone - couronne | 20. 3. 1950 | 0,054 567 6 | 16,285 7 | 372,429 | 26,851 | Islande |
| Israel | Pfund - livre | 13. 3. 1957 | 0,493 706 | 1,800 00 | 41,163 | 242,935 | Israël |
| Japan | Yen | 11. 5. 1953 | 0,002 468 53 | 360,000 | 8 232,665 | 1,215 | Japon |
| Jordanien | Dinar | 2. 10. 1953 | 2,488 28 | 0,357 143 | 8,167 | 12,243 92 ³⁾ | Jordanie |
| Jugoslawien ... | Dinar | 1. 1. 1952 | 0,002 962 24 | 300,000 | 6 860,568 | 1,458 | Yougoslavie |
| Kolumbien | Peso | 17. 12. 1948 | 0,455 733 | 1,949 98 | 44,593 | 224,250 | Kolumbie |
| Kuba | Peso | 18. 12. 1946 | 0,888 671 | 1,000 00 | 22,869 | 4,372 82 ³⁾ | Cuba |
| Libanon | Pfund - livre | 29. 7. 1947 | 0,405 512 | 2,191 48 | 50,116 | 199,538 | Liban |
| Luxemburg | Franken - franc | 22. 9. 1949 | 0,017 773 4 | 50,000 0 | 1 143,427 | 8,746 | Luxembourg |
| Mexiko | Peso | 19. 4. 1954 | 0,071 093 7 | 12,500 0 | 285,857 | 34,983 | Mexique |
| Nicaragua | Cordoba | 1. 7. 1955 | 0,126 953 | 7,000 00 | 160,080 | 62,469 | Nicaragua |
| Niederlande ... | Gulden - florin | 21. 9. 1949 | 0,233 861 | 3,800 00 | 86,900 | 115,074 | Pays-Bas |
| Norwegen | Krone - couronne | 18. 9. 1949 | 0,124 414 | 7,142 86 | 163,346 | 61,220 | Norvège |
| Osterreich | Schilling - schelling | 4. 5. 1953 | 0,034 179 6 | 26,000 0 | 594,582 | 16,819 | Autriche |
| Pakistan | Rupie - roupie | 31. 7. 1955 | 0,186 621 | 4,761 90 | 108,898 | 91,829 | Pakistan |
| Panama | Balboa | 18. 12. 1946 | 0,888 671 | 1,000 00 | 22,869 | 4,372 82 ³⁾ | Panama |
| Paraguay | Guarani | 1. 3. 1956 | 0,014 811 2 | 60,000 0 | 1 372,110 | 7,288 | Paraguay |
| Philippinen ... | Peso | 18. 12. 1946 | 0,444 335 | 2,000 00 | 45,737 | 218,641 | Philippines |
| Salvador | Colon | 18. 12. 1946 | 0,355 468 | 2,500 00 | 57,171 | 174,913 | Salvador |
| Schweden | Krone - couronne | 5. 11. 1951 | 0,171 783 | 5,173 21 | 118,304 | 84,528 | Suède |
| Sudan | Pfund - livre | 23. 7. 1958 | 2,551 87 | 0,348 242 | 7,964 | 12,556 82 ³⁾ | Soudan |
| Südafrik. Union. | Pfund - livre | 18. 9. 1949 | 2,488 28 | 0,357 143 ²⁾ | 8,167 | 12,243 92 ³⁾ | Union Sudafric. |
| Türkei | Pfund - livre | 19. 6. 1947 | 0,317 382 | 2,800 00 | 64,032 | 156,172 | Turquie |
| USA | Dollar | 18. 12. 1946 | 0,888 671 | 1,000 00 | 22,869 | 4,372 82 ³⁾ | USA |
| Venezuela | Bolivar | 18. 4. 1947 | 0,265 275 | 3,350 00 | 76,609 | 130,532 | Venezuela |
| Ver. Arab. Rep. | | | | | | | Rép. arabe unie |
| Aegypten | Pfund - livre | 19. 9. 1949 | 2,551 87 | 0,348 242 | 7,964 | 12,556 82 ³⁾ | Egypte |
| Syrien | Pfund - livre | 29. 7. 1947 | 0,405 512 | 2,191 48 | 50,116 | 199,538 | Syrie |

1) Für die folgenden Mitglieder besteht zur Zeit keine vom Währungsfonds anerkannte Parität: Afghanistan, Bolivien, China, Griechenland, Indonesien, Italien, Kanada, Korea, Libyen, Malaya, Marokko, Peru, Saudi Arabien, Spanien, Thailand, Tunesien, Thailand, Uruguay und Viet-Nam. - Pour les pays membres suivants, il n'existe actuellement pas de parité reconnue par le Fonds monétaire: Afghanistan, Bolivie, Chine, Grèce, Indonésie, Italie, Canada, Corée, Libye, Malaisie, Maroc, Pérou, Arabie saoudite, Espagne, Thaïlande, Tunisie, Uruguay et Viet-Nam.

2) Oder - ou 7 s 1,714 d. 3) Für 1 Währungseinheit. - Pour 1 unité monétaire.

Währungsparitäten anderer Länder - Parités monétaires d'autres pays

| Länder | Währungseinheit Unité monétaire | Seit Depuis | Milligramm Feingold je Währungseinheit Poids de l'unité monétaire en milligrammes d'or fin | Parität - Parité | | | Pays |
|------------------------|------------------------------------|----------------|---|---|---|---|-------------------|
| | | | | Währungseinheiten für 1 US-Dollar Unités monétaires pour 1 US dollar | Währungseinheiten für 100 Schweizerfranken Unités monétaires pour 100 francs suisses | Schweizerfranken für 100 Währungseinheiten Francs suisses pour 100 unités monétaires | |
| Bulgarien | Lev | 12. 5. 1952 | 130,687 | 6,80 | 155,51 | 64,31 | Bulgarie |
| Deutschland-Ost | Deutsche Mark | 29. 10. 1953 | 399,902 | 2,22 | 50,82 | 196,78 | Allemagne orient. |
| Polen | Zloty | 30. 10. 1950 | 222,168 | 4,00 | 91,47 | 109,32 | Pologne |
| Rumänien | Leu | 1. 2. 1954 | 148,112 | 6,00 | 137,21 | 72,88 | Roumanie |
| Sowjetunion | Rubel | 1. 3. 1950 | 222,168 | 4,00 | 91,47 | 109,32 | Union soviétique |
| Tschechoslowakei | Krone-couronne | 1. 6. 1953 | 123,426 | 7,20 | 164,65 | 60,73 | Tchécoslovaquie |
| Ungarn | Forint | 1. 8. 1946 | 75,700 | 11,74 | 268,46 | 37,25 | Hongrie |

10

**Paritäten und extreme Kurse für Länder des Europäischen Währungsabkommens
Parités et marges des cours pour des pays membres de l'Accord Monétaire Européen**

| Länder | Paritäten - Parités | | | Extreme Kurse Cours extrêmes seit - depuis 29. 12. 1958 | | Pays |
|------------------------|---------------------|--------------------------|--------------------------|--|-------------------------|----------------|
| | Seit Depuis | Mittelkurs - Cours moyen | | Kauf Achat Fr. | Verkauf Vente Fr. | |
| Belgien | 18. 5. 1953 | 1 Fr. = 11,43426 b. Fr. | 100 fr. b. = 8,74565 fr. | 8,52½ | 8,96½ | Belgique |
| Dänemark | 18. 5. 1953 | 100 Fr. = 157,9562 Kr. | 100 cr. = 63,3087 fr. | 61,73 | 64,89 | Danemark |
| Deutschland-West | 18. 5. 1953 | 100 Fr. = 96,0476 DM | 100 DM = 104,115 fr. | 101,53½ | 106,71½ | Allemagne occ. |
| Frankreich | 29. 12. 1958 | 1 Fr. = 112,903 fr. Fr. | 100 fr. = 0,88571 fr. | 0,8635 | 0,9081½ | France |
| Großbritannien | 18. 5. 1953 | 100 Fr. = 8,16733 £ | 1 £ = 12,2439 fr. | 11,94 | 12,54⅙ | Grande-Bret. |
| Italien | 22. 8. 1955 | 1 Fr. = 142,908 Lit. | 100 lit. = 0,69975 fr. | 0,6823 | 0,7171½ | Italie |
| Niederlande | 18. 5. 1953 | 100 Fr. = 86,9005 Fl. | 100 fl. = 115,0742 fr. | 112,14 | 118,03½ | Pays-Bas |
| Norwegen | 14. 12. 1953 | 100 Fr. = 163,346 Kr. | 100 cr. = 61,2197 fr. | 59,65 | 62,76 | Norvège |
| Oesterreich | 15. 9. 1954 | 100 Fr. = 594,58 Sch. | 100 sch. = 16,8185 fr. | 16,39½ | 17,24½ | Autriche |
| Portugal | 1. 5. 1956 | 100 Fr. = 657,47 Esc. | 100 esc. = 15,21 fr. | 14,80 | 15,62½ | Portugal |
| Schweden | 18. 5. 1953 | 100 Fr. = 118,3037 Kr. | 100 cr. = 84,5282 fr. | 82,99½ | 86,04½ | Suède |

11

**Im schweizerischen Auslandclearing angewandte Kurse
Cours appliqués au clearing suisse avec l'étranger**

| Länder | Währungseinheit Unité monétaire | Seit Depuis | Auszahlungen in der Schweiz Paiements en Suisse | Einzahlungen in der Schweiz Versements en Suisse | Pays | |
|------------------------|------------------------------------|----------------|--|---|-----------------|--|
| | | | für 100 Währungseinheiten pour 100 unités monétaires | | | |
| | | | Fr. | Fr. | | |
| Bulgarien | Lev | 21. 4. 1959 | 63,49⅙ | 63,49⅙ | Bulgarie | |
| Griechenland | Drachme | 23. 2. 1959 | 14,296 | 14,440 | Grèce | |
| Jugoslawien | Dinar | 2. 1. 1952 | 1,4576 | 1,4576 | Yougoslavie | |
| Polen | | | | | Pologne | |
| Warenverkehr | Zloty | 1. 4. 1959 | 107,76 | 108,32 | Marchandises | |
| Übrige Zahlungen | Zloty | 1. 4. 1959 | 17,96 | 18,05 | Autre trafic | |
| Rumänien | Leu | 10. 2. 1959 | 71,82⅙ | 71,82⅙ | Roumanie | |
| Spanien | Peseta | 5. 4. 1957 | 10,322 | 10,322 | Espagne | |
| Tschechoslowakei | Krone - couronne | 1. 4. 1959 | 60,55 | 60,92 | Tchécoslovaquie | |
| Türkei | Pfund - livre | 4. 8. 1958 | 48,44 | 48,59 | Turquie | |
| Ungarn | Forint | 1. 8. 1952 | 36,969 | 37,523 | Hongrie | |

12

17

Devisenkurse in der Schweiz (Geld) - Cours des devises en Suisse (demande)

13

| Datum Date | NewYork \$ 1.— | London Londres £ 1.— | Paris Fr. 100.— | Brüssel Bruxelles Fr. 100.— | Frankfurt Francfort DM 100.— | Mailand Milan Lire 100.— | Amster- dam Fl. 100.— | Kopen- hagen Copen- hague Kr. 100.— | Stock- holm Kr. 100.— | Oslo Kr. 100.— | Montreal Montréal \$ 1.— |
|---|-----------------------------------|-------------------------------------|--------------------|-----------------------------------|------------------------------------|--------------------------------|-----------------------------|---|-----------------------------|-------------------|----------------------------------|
| Jahresmittel - Moyenne annuelle | | | | | | | | | | | |
| 1955 | 4,285 | 12,226 | 1,249 | 8,760 | 104,158 | 0,697 ¹⁾ | 115,142 | 63,130 | 84,426 | 61,095 | 4,344 |
| 1956 | 4,285 | 12,226 | 1,244 | 8,765 | 104,420 | 0,698 | 114,917 | 63,170 | 84,442 | 61,147 | 4,354 |
| 1957 | 4,286 | 12,239 | 1,159 | 8,724 | 104,315 | 0,698 | 114,974 | 63,123 | 84,549 | 61,230 | 4,470 |
| 1958 | 4,286 | 12,229 | 1,037 | 8,771 | 104,382 | 0,701 | 115,500 | 63,214 | 84,443 | 61,123 | 4,416 |
| Monatsmittel - Moyenne mensuelle | | | | | | | | | | | |
| 1958 | | | | | | | | | | | |
| März - Mars | 4,284 | 12,273 | 1,038 | 8,780 | 104,358 | 0,702 | 115,509 | 63,403 | 84,496 | 61,327 | 4,383 |
| Apr. - Avr. | 4,284 | 12,246 | 1,037 | 8,770 | 104,358 | 0,701 | 115,373 | 63,271 | 84,391 | 61,192 | 4,413 |
| Mai - Mai | 4,284 | 12,233 | 1,037 | 8,773 | 104,456 | 0,700 | 115,449 | 63,211 | 84,431 | 61,128 | 4,431 |
| Juni - Juin | 4,284 | 12,229 | 1,039 | 8,772 | 104,530 | 0,701 | 115,505 | 63,220 | 84,527 | 61,104 | 4,454 |
| Juli - Juil. | 4,285 | 12,200 | 1,039 | 8,767 | 104,471 | 0,702 | 115,460 | 63,091 | 84,525 | 60,999 | 4,464 |
| Aug. - Août | 4,284 | 12,205 | 1,040 | 8,779 | 104,400 | 0,702 | 115,517 | 63,118 | 84,583 | 61,028 | 4,442 |
| Sep. - Sep. | 4,284 | 12,201 | 1,038 | 8,774 | 104,352 | 0,701 | 115,501 | 63,100 | 84,339 | 60,997 | 4,389 |
| Okt. - Oct. | 4,290 | 12,212 | 1,038 | 8,763 | 104,479 | 0,699 | 115,561 | 63,156 | 84,296 | 61,067 | 4,418 |
| Nov. - Nov. | 4,291 | 12,234 | 1,038 | 8,767 | 104,570 | 0,700 | 115,600 | 63,224 | 84,474 | 61,142 | 4,430 |
| Dez. - Déc. | 4,287 | 12,189 | 1,016 | 8,744 | 104,223 | 0,698 | 115,215 | 63,044 | 84,171 | 60,918 | 4,443 |
| 1959 | | | | | | | | | | | |
| Jan. - Jan. | 4,311 | 12,101 | 0,879 | 8,624 | 103,189 | 0,692 | 114,327 | 62,502 | 83,341 | 60,447 | 4,457 |
| Feb. - Fév. | 4,312 | 12,116 | 0,879 | 8,627 | 103,190 | 0,695 | 114,295 | 62,517 | 83,363 | 60,460 | 4,422 |
| März - Mars | 4,322 | 12,157 | 0,882 | 8,644 | 103,363 | 0,696 | 114,497 | 62,742 | 83,543 | 60,651 | 4,454 |
| Apr. - Avr. | 4,322 | 12,173 | 0,881 | 8,660 | 103,354 | 0,696 | 114,543 | 62,793 | 83,552 | 60,752 | 4,484 |
| Tageskurs - Cours du jour | | | | | | | | | | | |
| 1959 | | | | | | | | | | | |
| April - Avril | | | | | | | | | | | |
| 16 | 4,32 ³ / ₄ | 12,17 ⁷ / ₈ | 0,8818 | 8,66 ⁵ / ₈ | 103,38 | 0,6965 | 114,63 | 62,80 | 83,58 | 60,79 | 4,48 ¹ / ₂ |
| 17 | 4,32 ³ / ₁₆ | 12,17 ¹ / ₂ | 0,8815 | 8,66 ⁵ / ₈ | 103,35 | 0,6963 | 114,58 | 62,77 | 83,56 | 60,77 | 4,48 ³ / ₈ |
| 18 | 4,32 ³ / ₁₆ | 12,17 ¹ / ₂ | 0,8814 | 8,66 ¹ / ₂ | 103,36 | 0,6963 | 114,58 | 62,76 | 83,56 | 60,77 | 4,48 ³ / ₈ |
| 19 | | | | | | | | | | | |
| 20 | 4,32 ³ / ₁₆ | 12,17 ⁹ / ₁₆ | 0,8815 | 8,66 ³ / ₄ | 103,36 | 0,6964 | 114,59 | 62,76 | 83,56 | 60,77 | 4,48 ¹ / ₂ |
| 21 | 4,32 ¹ / ₄ | 12,18 | 0,8817 | 8,66 ³ / ₄ | 103,38 | 0,6965 | 114,61 | 62,79 | 83,58 | 60,79 | 4,48 ³ / ₄ |
| 22 | 4,32 ³ / ₁₆ | 12,18 ¹ / ₄ | 0,8818 | 8,66 ⁵ / ₈ | 103,38 ¹ / ₂ | 0,6966 | 114,57 | 62,80 | 83,59 | 60,79 | 4,49 ¹ / ₄ |
| 23 | 4,32 ³ / ₁₆ | 12,18 ¹ / ₈ | 0,8819 | 8,66 ⁵ / ₈ | 103,38 ¹ / ₂ | 0,6967 | 114,57 | 62,80 | 83,60 | 60,79 | 4,49 ¹ / ₂ |
| 24 | 4,32 ³ / ₁₆ | 12,17 ³ / ₄ | 0,8818 | 8,66 ⁵ / ₈ | 103,38 ¹ / ₂ | 0,6967 | 114,57 | 62,78 | 83,59 | 60,76 | 4,49 ¹ / ₄ |
| 25 | 4,32 ⁷ / ₁₆ | 12,17 ³ / ₄ | 0,8818 | 8,66 ⁵ / ₈ | 103,38 ¹ / ₂ | 0,6967 | 114,56 | 62,78 | 83,59 | 60,76 | 4,49 ¹ / ₈ |
| 26 | | | | | | | | | | | |
| 27 | 4,32 ¹ / ₂ | 12,18 ¹ / ₁₆ | 0,8821 | 8,67 ¹ / ₈ | 103,40 | 0,6968 | 114,59 | 62,79 | 83,60 | 60,78 | 4,49 ¹ / ₂ |
| 28 | 4,32 ³ / ₁₆ | 12,18 ¹ / ₂ | 0,8823 | 8,67 ³ / ₈ | 103,42 | 0,6970 | 114,60 | 62,81 | 83,63 | 60,80 | 4,49 ⁵ / ₈ |
| 29 | 4,32 ³ / ₁₆ | 12,18 ⁵ / ₁₆ | 0,8823 | 8,67 ¹ / ₂ | 103,41 | 0,6970 | 114,60 | 62,81 | 83,62 | 60,78 | 4,50 ¹ / ₈ |
| 30 | 4,32 ⁵ / ₈ | 12,18 | 0,8824 | 8,67 ¹ / ₂ | 103,41 | 0,6970 | 114,60 | 62,79 | 83,61 | 60,77 | 4,49 ⁵ / ₈ |
| Mai - Mai | | | | | | | | | | | |
| 1 | 4,32 ³ / ₁₆ | 12,18 ¹ / ₈ | 0,8824 | 8,67 ¹ / ₂ | 103,41 | 0,6970 | 114,61 | 62,79 | 83,61 | 60,78 | 4,49 ¹ / ₈ |
| 2 | 4,32 ³ / ₁₆ | 12,18 ¹ / ₈ | 0,8823 | 8,67 ¹ / ₂ | 103,40 | 0,6970 | 114,58 | 62,79 | 83,61 | 60,78 | 4,49 |
| 3 | | | | | | | | | | | |
| 4 | 4,32 ³ / ₁₆ | 12,18 ⁹ / ₁₆ | 0,8824 | 8,67 ¹ / ₂ | 103,40 | 0,6971 | 114,59 | 62,80 | 83,62 | 60,78 | 4,48 ¹ / ₈ |
| 5 | 4,32 ³ / ₁₆ | 12,18 ³ / ₈ | 0,8823 | 8,67 ¹ / ₂ | 103,40 | 0,6970 | 114,59 | 62,80 | 83,63 | 60,79 | 4,48 ³ / ₄ |
| 6 | 4,32 ⁷ / ₁₆ | 12,18 | 0,8822 | 8,67 ³ / ₈ | 103,39 | 0,6969 | 114,57 | 62,79 | 83,60 | 60,77 | 4,47 ³ / ₄ |
| 7 | | | | | | | | | | | |
| 8 | 4,32 ⁷ / ₁₆ | 12,17 ⁷ / ₈ | 0,8821 | 8,67 ³ / ₈ | 103,39 | 0,6969 | 114,56 | 62,79 | 83,60 | 60,77 | 4,48 ³ / ₄ |
| 9 | 4,32 ⁷ / ₁₆ | 12,17 ⁷ / ₈ | 0,8820 | 8,67 ¹ / ₄ | 103,38 ¹ / ₂ | 0,6967 | 114,56 | 62,79 | 83,59 | 60,76 | 4,48 ¹ / ₂ |
| 10 | | | | | | | | | | | |
| 11 | 4,32 ⁷ / ₁₆ | 12,17 ¹³ / ₁₆ | 0,8820 | 8,67 ³ / ₈ | 103,39 | 0,6968 | 114,56 | 62,79 | 83,59 | 60,77 | 4,48 ⁵ / ₈ |
| 12 | 4,32 ³ / ₈ | 12,17 ⁵ / ₈ | 0,8819 | 8,67 ³ / ₈ | 103,38 ¹ / ₂ | 0,6967 | 114,56 | 62,78 | 83,59 | 60,76 | 4,48 ⁵ / ₈ |
| 13 | 4,32 ³ / ₈ | 12,17 ³ / ₈ | 0,8819 | 8,67 ¹ / ₄ | 103,38 ¹ / ₂ | 0,6966 | 114,56 | 62,77 | 83,58 | 60,74 | 4,48 ¹ / ₂ |
| 14 | 4,32 ³ / ₈ | 12,17 ¹ / ₈ | 0,8817 | 8,67 ¹ / ₄ | 103,37 ¹ / ₂ | 0,6965 | 114,55 | 62,76 | 83,58 | 60,73 | 4,48 ³ / ₈ |
| 15 | 4,32 ¹ / ₈ | 12,16 ⁵ / ₈ | 0,8814 | 8,66 ³ / ₄ | 103,34 | 0,6963 | 114,50 | 62,73 | 83,54 | 60,70 | 4,48 ¹ / ₄ |

1) August-Dezember. - Août-Décembre.

Banknotenkurse in der Schweiz (Ankauf) – Cours des billets de banque en Suisse (achat)

| Datum Date | USA \$ 1.— | Großbri- tannien Grande- Bretagne £ 1.— | Frank- reich France Fr. 100.— | Belgien Belgique Fr. 100.— | Deutsch- land-West Alle- magne occ. DM 100.— | Italien Italie Lire 100.— | Nieder- lande Pays-Bas Fl. 100.— | Schwe- den Suède Kr. 100.— | Oester- reich Autriche Sch. 100.— | Portugal Esc. 100.— |
|---|----------------------------------|---|--|----------------------------------|---|------------------------------------|---|-------------------------------------|--|-----------------------------------|
| Jahresmittel – Moyenne annuelle | | | | | | | | | | |
| 1955 | 4,281 | 11,404 | 1,136 | 8,502 | 100,656 | 0,674 | 111,607 | 79,809 | 16,094 | 14,722 |
| 1956 | 4,280 | 11,333 | 1,058 | 8,557 | 101,180 | 0,672 | 111,171 | 80,662 | 16,237 | 14,822 |
| 1957 | 4,282 | 11,411 | 0,983 | 8,446 | 101,143 | 0,679 | 111,365 | 81,301 | 16,347 | 14,837 |
| 1958 | 4,282 | 11,883 | 0,930 | 8,564 | 102,000 | 0,686 | 112,881 | 82,253 | 16,480 | 14,874 |
| Monatsmittel – Moyenne mensuelle | | | | | | | | | | |
| 1958 | | | | | | | | | | |
| März – Mars | 4,281 | 11,981 | 0,928 | 8,563 | 101,76 | 0,686 | 112,85 | 82,10 | 16,47 | 14,97 |
| Apr. – Avr. | 4,281 | 11,989 | 0,932 | 8,578 | 101,93 | 0,685 | 113,10 | 82,21 | 16,49 | 14,96 |
| Mai – Mai | 4,281 | 11,979 | 0,920 | 8,597 | 102,16 | 0,686 | 113,26 | 82,24 | 16,53 | 14,96 |
| Juni – Juin | 4,281 | 11,964 | 0,946 | 8,599 | 102,13 | 0,686 | 112,69 | 82,46 | 16,53 | 14,91 |
| Juli – Juil. | 4,281 | 11,981 | 0,946 | 8,551 | 101,94 | 0,687 | 112,37 | 82,41 | 16,50 | 14,85 |
| Aug. – Août | 4,281 | 11,935 | 0,933 | 8,552 | 101,90 | 0,687 | 112,38 | 82,37 | 16,48 | 14,84 |
| Sep. – Sep. | 4,281 | 11,894 | 0,938 | 8,577 | 101,93 | 0,686 | 112,46 | 82,18 | 16,43 | 14,83 |
| Okt. – Oct. | 4,284 | 11,953 | 0,944 | 8,598 | 102,41 | 0,684 | 113,05 | 82,26 | 16,48 | 14,75 |
| Nov. – Nov. | 4,287 | 11,964 | 0,931 | 8,593 | 102,44 | 0,685 | 113,45 | 82,40 | 16,48 | 14,85 |
| Dez. – Déc. | 4,283 | 11,974 | 0,909 | 8,567 | 102,39 | 0,686 | 113,47 | 82,40 | 16,52 | 14,85 |
| 1959 | | | | | | | | | | |
| Jan. – Jan. | 4,305 | 12,067 | 0,859 | 8,394 | 103,12 | 0,687 | 113,85 | 82,98 | 16,61 | 14,95 |
| Feb. – Fév. | 4,306 | 12,090 | 0,859 | 8,385 | 103,14 | 0,691 | 114,26 | 83,04 | 16,65 | 15,02 |
| März – Mars | 4,318 | 12,148 | 0,864 | 8,516 | 103,32 | 0,694 | 114,42 | 83,30 | 16,70 | 15,11 |
| Apr. – Avr. | 4,317 | 12,168 | 0,864 | 8,444 | 103,30 | 0,694 | 114,50 | 83,26 | 16,72 | 15,16 |
| Tageskurs – Cours du jour | | | | | | | | | | |
| 1959 | | | | | | | | | | |
| April – Avril | | | | | | | | | | |
| 16 | 4,31 ⁷ / ₈ | 12,18 | 0,8640 | 8,45 | 103,32 ¹ / ₂ | 0,6950 | 114,50 | 83,30 | 16,72 | 15,15 |
| 17 | 4,31 ⁵ / ₈ | 12,17 | 0,8645 | 8,45 ¹ / ₂ | 103,32 ¹ / ₂ | 0,6947 ¹ / ₂ | 114,50 | 83,25 | 16,72 | 15,15 |
| 18 | 4,31 ¹ / ₂ | 12,16 ¹ / ₂ | 0,8630 | 8,44 ¹ / ₂ | 103,30 | 0,6947 ¹ / ₂ | 114,50 | 83,25 | 16,71 ¹ / ₂ | 15,17 ¹ / ₂ |
| 19 | | | | | | | | | | |
| 20 | 4,31 ³ / ₄ | 12,16 ¹ / ₂ | 0,8632 ¹ / ₂ | 8,44 ¹ / ₂ | 103,30 | 0,6945 | 114,50 | 83,25 | 16,72 | 15,17 ¹ / ₂ |
| 21 | 4,31 ³ / ₄ | 12,17 | 0,8635 | 8,43 ¹ / ₂ | 103,30 | 0,6947 ¹ / ₂ | 114,50 | 83,25 | 16,72 | 15,17 ¹ / ₂ |
| 22 | 4,31 ⁷ / ₈ | 12,18 | 0,8642 ¹ / ₂ | 8,44 | 103,32 ¹ / ₂ | 0,6947 ¹ / ₂ | 114,50 | 83,25 | 16,72 ¹ / ₂ | 15,17 ¹ / ₂ |
| 23 | 4,31 ⁷ / ₈ | 12,18 | 0,8650 | 8,44 | 103,32 ¹ / ₂ | 0,6947 ¹ / ₂ | 114,60 | 83,25 | 16,73 | 15,17 ¹ / ₂ |
| 24 | 4,31 ⁷ / ₈ | 12,18 | 0,8660 | 8,42 ¹ / ₂ | 103,32 ¹ / ₂ | 0,6947 ¹ / ₂ | 114,60 | 83,25 | 16,72 ¹ / ₂ | 15,17 ¹ / ₂ |
| 25 | 4,31 ⁷ / ₈ | 12,18 | 0,8680 | 8,41 | 103,32 ¹ / ₂ | 0,6947 ¹ / ₂ | 114,60 | 83,25 | 16,72 ¹ / ₂ | 15,17 ¹ / ₂ |
| 26 | | | | | | | | | | |
| 27 | 4,31 ⁷ / ₈ | 12,18 | 0,8670 | 8,42 | 103,32 ¹ / ₂ | 0,6947 ¹ / ₂ | 114,60 | 83,25 | 16,73 | 15,15 |
| 28 | 4,32 | 12,18 | 0,8670 | 8,41 | 103,35 | 0,6947 ¹ / ₂ | 114,65 | 83,25 | 16,73 | 15,17 ¹ / ₂ |
| 29 | 4,32 | 12,18 ¹ / ₂ | 0,8685 | 8,42 | 103,35 | 0,6947 ¹ / ₂ | 114,65 | 83,30 | 16,73 ¹ / ₂ | 15,17 ¹ / ₂ |
| 30 | 4,32 ¹ / ₈ | 12,18 ¹ / ₂ | 0,8710 | 8,42 | 103,35 | 0,6952 ¹ / ₂ | 114,60 | 83,30 | 16,74 | 15,20 |
| Mai – Mai | | | | | | | | | | |
| 1 | 4,32 ¹ / ₄ | 12,18 ¹ / ₂ | 0,8712 ¹ / ₂ | 8,41 ¹ / ₂ | 103,37 ¹ / ₂ | 0,6957 ¹ / ₂ | 114,75 | 83,30 | 16,74 | 15,20 |
| 2 | 4,32 ¹ / ₄ | 12,18 | 0,8740 | 8,42 | 103,37 ¹ / ₂ | 0,6960 | 114,65 | 83,30 | 16,74 | 15,20 |
| 3 | | | | | | | | | | |
| 4 | 4,32 ¹ / ₄ | 12,18 | 0,8740 | 8,42 | 103,37 ¹ / ₂ | 0,6960 | 114,65 | 83,30 | 16,74 | 15,20 |
| 5 | 4,32 ¹ / ₈ | 12,18 | 0,8755 | 8,43 | 103,37 ¹ / ₂ | 0,6967 ¹ / ₂ | 114,70 | 83,30 | 16,74 | 15,20 |
| 6 | 4,32 ¹ / ₈ | 12,18 | 0,8765 | 8,41 ¹ / ₂ | 103,35 | 0,6975 | 114,70 | 83,30 | 16,74 | 15,20 |
| 7 | | | | | | | | | | |
| 8 | 4,32 | 12,18 | 0,8755 | 8,40 | 103,35 | 0,6975 | 114,70 | 83,30 | 16,74 | 15,20 |
| 9 | 4,32 | 12,18 | 0,8755 | 8,40 | 103,35 | 0,6975 | 114,70 | 83,30 | 16,74 | 15,20 |
| 10 | | | | | | | | | | |
| 11 | 4,32 | 12,19 | 0,8745 | 8,40 | 103,35 | 0,6975 | 114,70 | 83,30 | 16,74 | 15,20 |
| 12 | 4,32 | 12,18 ¹ / ₂ | 0,8745 | 8,40 | 103,35 | 0,6975 | 114,70 | 83,30 | 16,74 | 15,20 |
| 13 | 4,32 | 12,18 ¹ / ₂ | 0,8765 | 8,39 | 103,35 | 0,6975 | 114,70 | 83,30 | 16,73 ¹ / ₂ | 15,17 ¹ / ₂ |
| 14 | 4,31 ⁷ / ₈ | 12,18 | 0,8770 | 8,35 | 103,35 | 0,6975 | 114,65 | 83,30 | 16,73 | 15,15 |
| 15 | 4,31 ³ / ₄ | 12,17 ¹ / ₂ | 0,8775 | 8,37 ¹ / ₂ | 103,32 ¹ / ₂ | 0,6972 ¹ / ₂ | 114,60 | 83,25 | 16,72 ¹ / ₂ | 15,15 |

Devisenkurse in Prozent der Parität – Cours des devises en pour-cent de la parité

15

| Monatsende Fin de mois | New York | | | London – Londres | | | Paris | | | Brüssel-Bruxelles | | |
|---------------------------|----------|-------|-------|------------------|--------|-------|--------|-------|-------|-------------------|--------|-------|
| | 1957 | 1958 | 1959 | 1957 | 1958 | 1959 | 1957 | 1958 | 1959 | 1957 | 1958 | 1959 |
| Januar..... | 98,02 | 97,98 | 98,56 | 100,23 | 100,13 | 98,91 | 99,60 | 99,89 | 99,28 | 99,82 | 100,51 | 98,61 |
| Februar..... | 98,13 | 97,98 | 98,76 | 100,28 | 100,29 | 99,09 | 99,55 | 99,89 | 99,35 | 99,75 | 100,56 | 98,79 |
| März..... | 97,99 | 97,98 | 98,76 | 100,15 | 100,10 | 99,30 | 99,50 | 99,65 | 99,43 | 99,67 | 100,36 | 98,76 |
| April..... | 97,99 | 97,98 | 98,94 | 100,24 | 99,99 | 99,48 | 99,45 | 99,83 | 99,63 | 99,52 | 100,34 | 99,19 |
| Mai..... | 97,98 | 97,98 | | 99,97 | 99,92 | | 99,45 | 99,53 | | 99,45 | 100,31 | |
| Juni..... | 97,98 | 97,98 | | 99,70 | 99,77 | | 99,45 | 99,77 | | 99,53 | 100,25 | |
| Juli..... | 97,99 | 97,98 | | 99,52 | 99,61 | | 99,45 | 99,65 | | 99,73 | 100,31 | |
| August..... | 97,98 | 97,98 | | 99,27 | 99,64 | | 100,01 | 99,95 | | 99,60 | 100,35 | |
| September..... | 97,98 | 97,99 | | 99,76 | 99,70 | | 99,65 | 99,77 | | 99,76 | 100,31 | |
| Oktober..... | 97,98 | 98,25 | | 100,14 | 99,80 | | 99,41 | 99,71 | | 100,21 | 100,24 | |
| November..... | 97,98 | 97,99 | | 100,15 | 99,94 | | 99,65 | 99,77 | | 100,14 | 100,31 | |
| Dezember..... | 97,99 | 98,51 | | 100,03 | 98,62 | | 100,13 | 99,19 | | 100,11 | 98,82 | |
| Mittel..... | 98,00 | 98,05 | | 99,95 | 99,79 | | 99,61 | 99,72 | | 99,77 | 100,22 | |

| | Frankfurt – Francfort | | | Amsterdam | | | Kopenhagen Copenhague | | | Stockholm | | |
|----------------|-----------------------|--------|-------|-----------|--------|-------|--------------------------|--------|-------|-----------|--------|-------|
| | 1957 | 1958 | 1959 | 1957 | 1958 | 1959 | 1957 | 1958 | 1959 | 1957 | 1958 | 1959 |
| Janvier..... | 100,38 | 99,99 | 99,13 | 100,00 | 100,67 | 99,35 | 99,94 | 100,01 | 98,72 | 100,13 | 100,06 | 98,57 |
| Février..... | 100,32 | 100,18 | 99,22 | 99,93 | 100,40 | 99,38 | 99,88 | 100,26 | 98,90 | 100,09 | 99,95 | 98,71 |
| Mars..... | 100,30 | 100,18 | 99,25 | 100,11 | 100,13 | 99,45 | 99,67 | 100,02 | 99,18 | 100,25 | 99,88 | 98,78 |
| Avril..... | 100,24 | 100,35 | 99,32 | 100,04 | 100,40 | 99,59 | 99,65 | 99,94 | 99,18 | 100,14 | 99,87 | 98,91 |
| Mai..... | 100,20 | 100,36 | | 99,84 | 100,33 | | 99,50 | 99,89 | | 100,20 | 100,01 | |
| Juin..... | 100,25 | 100,45 | | 99,53 | 100,37 | | 99,50 | 99,80 | | 99,94 | 99,92 | |
| Juillet..... | 100,25 | 100,31 | | 99,59 | 100,34 | | 99,55 | 99,66 | | 99,97 | 100,08 | |
| Août..... | 100,01 | 100,17 | | 99,39 | 100,35 | | 99,27 | 99,64 | | 99,49 | 99,98 | |
| Septembre..... | 100,09 | 100,30 | | 99,81 | 100,42 | | 99,67 | 99,73 | | 99,87 | 99,72 | |
| Octobre..... | 100,04 | 100,39 | | 100,20 | 100,47 | | 99,92 | 99,78 | | 100,11 | 99,87 | |
| Novembre..... | 100,13 | 100,48 | | 100,32 | 100,52 | | 100,08 | 99,92 | | 100,11 | 100,03 | |
| Décembre..... | 100,08 | 99,08 | | 100,48 | 99,11 | | 100,02 | 98,63 | | 99,99 | 98,57 | |
| Moyenne..... | 100,19 | 100,19 | | 99,94 | 100,29 | | 99,72 | 99,77 | | 100,02 | 99,83 | |

Goldpreise – Prix de l'or

16

| Jahresmittel und Monatsende Moyenne annuelle et fin de mois | Zürich ¹⁾ | | Paris ²⁾ per g pour 1 g ffr. | Milano per g pour 1 g lire | London | | Bombay ⁴⁾ | Calro ⁵⁾ |
|---|--------------------------------------|----------------------------------|--|-------------------------------------|------------------------------------|-----------------------------------|----------------------|---------------------|
| | Vreneli Pièce de 20 fr. Fr. | Barren Lingots 1 kg Fr. | | | für Unze fein – par once de fin | | | |
| | sh ³⁾ | \$ | sh | sh | | | | |
| 1956 | 32,71 | 4 823 | 461 | 725 | 250/5 ³ / ₄ | 34,99 | 421/4 | 325/5 |
| 1957 | 34,01 | 4 817 | 500 | 715 | 250/1 ³ / ₄ | 34,95 | 440/5 | 367/0 |
| 1958 | 31,98 | 4 839 | 523 | 711 | 249/10 ³ / ₄ | 35,10 | 453/8 | 389/0 |
| 1958 | | | | | | | | |
| März – Mars | 33,30 | 4 835 | 516 | 710 | 249/3 ³ / ₄ | 35,10 ¹ / ₂ | 460/5 | 384/5 |
| Apr. – Avr. | 33,40 | 4 839 | 523 | 711 | 249/2 ¹ / ₂ | 35,10 ¹ / ₄ | 464/4 | 390/7 |
| Mai – Mai | 33,50 | 4 839 | 526 | 711 | 249/5 | 35,11 ³ / ₄ | 459/3 | 390/7 |
| Juni – Juin | 31,40 | 4 836 | 514 | 711 | 250/4 | 35,09 | 446/8 | 390/7 |
| Juli – Juil. | 31,90 | 4 836 | 514 | 710 | 250/4 ¹ / ₄ | 35,09 ³ / ₄ | 436/1 | 394/8 |
| Aug. – Août | 31,90 | 4 836 | 519 | 710 | 250/8 | 35,10 | 441/0 | 378/4 |
| Sep. – Sep. | 30,90 | 4 838 | 513 | 712 | 250/3 | 35,11 ³ / ₄ | 441/8 | 380/4 |
| Okt. – Oct. | 30,30 | 4 846 | 513 | 711 | 250/1 ³ / ₄ | 35,09 ¹ / ₂ | 449/3 | 390/7 |
| Nov. – Nov. | 31,00 | 4 837 | 521 | 712 | 250/3 ³ / ₄ | 35,09 ¹ / ₂ | 463/3 | 400/10 |
| Dez. – Déc. | 30,75 | 4 860 | 562 | 714 | 250/4 | 35,07 ³ / ₄ | 466/10 | 402/10 |
| 1959 | | | | | | | | |
| Jan. – Jan. | 30,60 | 4 860 | 567 | 711 | 249/6 | 35,05 | 480/3 | 384/5 |
| Feb. – Fév. | 31,15 | 4 867 | 566 | 708 | 249/6 | 35,05 ⁷ / ₈ | 483/3 | 382/5 |
| März – Mars | 31,15 | 4 870 | 566 | 707 | 249/1 ³ / ₄ | 35,07 ¹ / ₂ | . | 388/6 |
| Apr. – Avr. | 30,40 | 4 882 | 563 | 706 | 249/3 ¹ / ₂ | 35,09 ¹ / ₄ | . | 394/8 |

1) Geldkurse. – Cours d'achat.

2) Offizielle Kursnotierung der Devisenbörse. – Cours officiels Inscrits à la Cote des Agents de Change.

3) Mittelkurse am freien Markt. – Cours moyens du marché libre.

4) Monatsmittel. Umgerechnet in Shilling. – Moyenne mensuelle. Calculé en shilling.

5) Umgerechnet in Shilling. – Calculé en shilling.

GELDMARKT - MARCHÉ MONÉTAIRE
Offizielle Diskontosätze - Taux officiels d'escompte

17

| Länder | Satz am 15. Mai 1959 Taux au 15 mai 1959 | | Vorheriger Satz Taux précédent | | Jahresmittel Moyenne annuelle | | | | Pays |
|--------------------------------|---|----------------|-----------------------------------|----------------|----------------------------------|-----------|----------|-------|--------------------------------|
| | % | Seit Depuis | % | Seit Depuis | 1955 | 1956 | 1957 | 1958 | |
| | | | | | % | % | % | % | |
| SCHWEIZ ¹⁾ | 2 | 26. 2.1959 | 2½ | 15. 5.1957 | 1,50 | 1,50 | 2,13 | 2,50 | SUISSE ¹⁾ |
| Belgien | 3¼ ⁴⁾ | 8. 1.1959 | 3½ | 28. 8.1958 | 2,85 | 3,04 | 3,94 | 3,95 | Belgique |
| Bulgarien | 3½ | 27. 7.1948 | 4½ | 14. 8.1946 | 3,50 | 3,50 | 3,50 | 3,50 | Bulgarie |
| Dänemark | 4½ | 15. 8.1958 | 5 | 19. 4.1958 | 5,50 | 5,50 | 5,50 | 4,96 | Danemark |
| Deutschland-W. | 2¾ | 10. 1.1959 | 3 | 27. 6.1958 | 3,21 | 4,78 | 4,37 | 3,26 | Allemagne occ. |
| Finnland | 6 | 1. 3.1959 | 6½ | 19. 4.1956 | 5,00 | 6,05 | 6,50 | 6,50 | Finlande |
| Frankreich | 4 | 23. 4.1959 | 4¼ | 5. 2.1959 | 3,00 | 3,00 | 4,12 | 4,89 | France |
| Griechenland .. | 10 | 1. 5.1956 | 9 | 1. 1.1955 | 9,00 | 9,67 | 10,00 | 10,00 | Grèce |
| Großbritannien. | 4 | 20.11.1958 | 4½ | 14. 8.1958 | 4,32 | 5,37 | 5,62 | 5,39 | Grande-Bretagne |
| Irland | 4¼ | 28.11.1958 | 4½ | 2. 9.1958 | 3,04 | 4,60 | 5,25 | 5,13 | Irlande |
| Island | 7 | 2. 4.1952 | 6 | 1. 1.1948 | 7,00 | 7,00 | 7,00 | 7,00 | Islande |
| Italien | 3½ | 7. 6.1958 | 4 | 6. 4.1950 | 4,00 | 4,00 | 4,00 | 3,72 | Italie |
| Niederlande.... | 2¾ | 21. 1.1959 | 3 | 15.11.1958 | 2,50 | 3,13 | 4,26 | 3,81 | Pays-Bas |
| Norwegen | 3½ | 14. 2.1955 | 2½ | 9. 1.1946 | 3,38 | 3,50 | 3,50 | 3,50 | Norvège |
| Oesterreich | 4½ | 23. 4.1959 | 5 | 17.11.1955 | 4,18 | 5,00 | 5,00 | 5,00 | Autriche |
| Polen..... | 6 | 1. 8.1947 | . | . | 6,00 | 6,00 | 6,00 | 6,00 | Pologne |
| Rediskonto ²⁾ | 3½ | 1. 8.1947 | . | . | 3,50 | 3,50 | 3,50 | 3,50 | Réescompte ²⁾ |
| Portugal | 2½ | 12. 1.1944 | 3 | 18. 8.1943 | 2,50 | 2,50 | 2,50 | 2,50 | Portugal |
| Rediskonto ²⁾ | 2 | 12. 1.1944 | 2½ | 18. 8.1943 | 2,00 | 2,00 | 2,00 | 2,00 | Réescompte ²⁾ |
| Rumänien..... | 5 | 25. 3.1948 | 7 | 15. 8.1947 | 5,00 | 5,00 | 5,00 | 5,00 | Roumanie |
| Schweden | 4½ | 3. 5.1958 | 5 | 11. 7.1957 | 3,45 | 3,78 | 4,48 | 4,67 | Suède |
| Spanien | 5 | 22. 7.1957 | 4¼ | 10. 9.1956 | 3,75 | 3,90 | 4,58 | 5,00 | Espagne |
| Rediskonto ²⁾ | 4 | 22. 7.1957 | 3,4 | 10. 9.1956 | 3,00 | 3,12 | 3,67 | 4,00 | Réescompte ²⁾ |
| Tschechoslow.. | 2½ | 28.10.1945 | 3½ | 1.10.1940 | 2,50 | 2,50 | 2,50 | 2,50 | Tchécoslovaquie |
| Türkei | 6 | 6. 6.1956 | 4½ | 28. 6.1955 | 3,77 | 5,36 | 6,00 | 6,00 | Turquie |
| Ungarn | 5 | 1.11.1947 | 7 | 1. 8.1946 | 5,00 | 5,00 | 5,00 | 5,00 | Hongrie |
| Argentinien ... | 6 | 1.12.1957 | 3½ | 1. 3.1936 | 3,50 | 3,50 | 3,71 | 6,00 | Argentine |
| Bolivien..... | 6 | 8.1950 | 5 | 4. 2.1948 | 6,00 | 6,00 | 6,00 | 6,00 | Bolivie |
| Chile Redisko ²⁾ | 6-11 | 23. 1.1957 | 4½-8 | 28.12.1955 | 4,50 | 4,50-8,00 | 5,9-10,8 | 6-11 | Chili Réescompte ²⁾ |
| Costa Rica..... | 5 | 1. 4.1954 | 4 | 1. 2.1950 | 5,00 | 5,00 | 5,00 | 5,00 | Costa Rica |
| Ecuador | 10 | 13. 5.1948 | 7 | 8. 6.1943 | 10,00 | 10,00 | 10,00 | 10,00 | Equateur |
| Kanada ³⁾ | 5,30 | . | 3½ | 18.10.1956 | 1,88 | 3,12 | 4,03 | 2,54 | Canada ³⁾ |
| Kolumbien | 4 | 18. 7.1933 | 5 | 19. 9.1932 | 4,00 | 4,00 | 4,00 | 4,00 | Colombie |
| Mexiko..... | 4½ | 4. 6.1942 | 4 | 2. 1.1941 | 4,50 | 4,50 | 4,50 | 4,50 | Mexique |
| Peru | 6 | 13.11.1947 | 4-6 | 2. 8.1940 | 6,00 | 6,00 | 6,00 | 6,00 | Pérou |
| Salvador | | | | | | | | | Salvador |
| Rediskonto ²⁾ | 4 | 12. 4.1957 | 3 | 22. 3.1950 | 3,00 | 3,00 | 3,72 | 4,00 | Réescompte ²⁾ |
| USA (NewYork) | 3 | 6. 3.1959 | 2½ | 7.11.1958 | 1,89 | 2,77 | 3,12 | 2,15 | USA (NewYork) |
| Venezuela | 2 | 8. 5.1947 | 2½ | 4.11.1943 | 2,00 | 2,00 | 2,00 | 2,00 | Venezuela |
| Südafrikanische Union | 4 | 5. 1.1959 | 4½ | 29. 9.1955 | 4,13 | 4,50 | 4,50 | 4,50 | Union de l'Afrique du Sud |
| Indien | 4 | 16. 5.1957 | 3½ | 15.11.1951 | 3,50 | 3,50 | 3,82 | 4,00 | Inde |
| Iran | 4 | 23. 3.1948 | 5 | 23.12.1947 | 4,00 | 4,00 | 4,00 | 4,00 | Iran |
| Japan | 6,935 | 19. 2.1959 | 7,3 | 5. 9.1958 | 6,42 | 7,30 | 8,06 | 7,88 | Japon |
| Pakistan | 4 | 14. 1.1959 | 3 | 1. 7.1948 | 3,00 | 3,00 | 3,00 | 3,00 | Pakistan |
| Neuseeland | 7 | 18.10.1955 | 6 | 5. 9.1955 | 5,03 | 7,00 | 7,00 | 7,00 | Nouv. Zélande |

1) Speziaidiskontosätze für Pflichtlagerwechsel: Pflichtlager in Lebens- und Futtermitteln vom 1. April bis 24. Juli 1957 1½%, seit 25. Juli 1957 2%; übrige Pflichtlager vom 1. April bis 24. Juli 1957 2%, seit 25. Juli 1957 2½%. - Taux spéciaux d'escompte pour effets de stocks obligatoires: Stocks obligatoires de denrées alimentaires et fourrages du 1er avril au 24 juillet 1957 1½%, dès le 25 juillet 1957 2%; autres stocks obligatoires du 1er avril au 24 juillet 1957 2%, dès le 25 juillet 1957 2½%.

2) Satz für Einreichungen von Banken. - Ce taux est appliqué aux remises des banques.

3) Seit 2. November 1956 wird die Bankrate wöchentlich neu festgesetzt, und zwar ¼% über dem jeweiligen durchschnittlichen Abgabesatz für dreimonatige Schatzwechsel. - Depuis le 2 novembre 1956, le taux de la Banque du Canada est fixé chaque semaine à un niveau de ¼% supérieur à celui du taux d'émission moyen des nouveaux bons du trésor.

4) Taux d'escompte pour traites acceptées domiciliées en banque et warrants.
 Traités acceptés non domiciliés en banque 3¼%. Traités non acceptés domiciliés en banque 4¼%.

Lombardzinsfuß von Notenbanken - Taux pour avances sur nantissement de banques d'émission

18

| Länder | Satz am 15. Mai 1959 Taux au 15 mai 1959 | | Vorheriger Satz Taux précédent | | Jahresmittel Moyenne annuelle | | | | Pays |
|---------------------------------|---|---------------------------|-----------------------------------|----------------------------|----------------------------------|--------------|--------------|--------------|-----------------------|
| | % | Seit Depuis | % | Seit Depuis | 1955 | 1956 | 1957 | 1958 | |
| | | | | | % | % | % | % | |
| SCHWEIZ | 3 | 26. 2. 1959 | 3½ | 15. 5. 1957 | 2,50 | 2,50 | 3,13 | 3,50 | SUISSE |
| Belgien | 2¼ ¹⁾ 4¾ ²⁾ | 6. 12. 1956 8. 1. 1959 | 2¾ ₁₆ 5 | 4. 8. 1955 30. 10. 1958 | 2,30 4,60 | 2,19 4,79 | 2,25 5,69 | 2,25 5,66 | Belgique |
| Deutschland-West. | 3¾ | 10. 1. 1959 | 4 | 27. 6. 1958 | 4,21 | 5,78 | 5,37 | 4,26 | Allemagne occ. |
| Frankreich | 6 | 19. 3. 1959 | 6½ | 5. 2. 1959 | 4,50 | 4,50 | 5,98 | 7,00 | France |
| Vorschüsse auf 30 Tage | 3 | 2. 12. 1954 | 3¼ | 4. 2. 1954 | 3,00 | 3,00 | 3,00 | 3,00 | Avances à 30 jours |
| Italien | 3½ | 7. 6. 1958 | 4 | 9. 4. 1949 | 4,00 | 4,00 | 4,00 | 3,72 | Italie |
| Niederlande | 3¼ | 21. 1. 1959 | 3½ | 15. 11. 1958 | 3,00 | 3,63 | 4,76 | 4,31 | Pays-Bas |
| Oesterreich | 5 | 23. 4. 1959 | 5½ | 17. 11. 1955 | 4,68 | 5,50 | 5,50 | 5,50 | Autriche |

1) Prêts et avances en compte courant sur certificats de trésorerie ayant maximum 12 mois à courir.
2) Prêts et avances en compte courant sur autres effets publics.

**Private Geldmarktsätze in der Schweiz
Taux privés du marché monétaire en Suisse**
In Prozent - En pour-cent

19

| Monat Mols | Diskontosatz Taux hors banque | | | | | Callgeldausleihungen Argent au jour le jour Satz in Zürich - Taux à Zurich | | | | | Dreimonatsdepots bei Großbanken Dépôts à 3 mois auprès des grandes banques Satz in Zürich - Taux à Zurich | | | | |
|-------------------|----------------------------------|----|------|-----|-----------------|--|-----|------|-----|----------------|--|------|------|------|-----------------|
| | 1958 | | 1959 | | | 1958 | | 1959 | | | 1958 | | 1959 | | |
| | Monats- mittel | 7. | 15. | 23. | Monats- ende | Moyenne men- suelle | 7 | 15 | 23 | Fin de mois | Monats- mittel | 7. | 15. | 23. | Monats- ende |
| Jan. - Jan. | 2,50 | 2½ | 2½ | 2½ | 2½ | 1,88 | 1 | 1 | 1 | 1 | 2,42 | 1⅞ | 1⅞ | 1⅞ | 1⅞ |
| Feb. - Fév. | 2,50 | 2½ | 2½ | 2½ | 2½ | 1,70 | 1 | 1 | 1 | ¾-1 | 2,14 | 1⅞ | 1⅞ | 1⅞ | 1⅞ |
| März - Mars | 2,50 | 2½ | 2½ | 2 | 2 | 1,61 | ¾-1 | ¾-1 | ¾-1 | ¾-1 | 2,00 | 1-1⅞ | 1-1⅞ | 1-1⅞ | 1-1⅞ |
| Apr. - Avr. | 2,50 | 2 | 2 | 2 | 2 | 1,14 | ¾-1 | ¾-1 | ¾-1 | ¾-1 | 1,61 | 1-1¼ | 1-1¼ | 1-1¼ | 1-1¼ |
| Mai - Mai | 2,50 | 2 | 2 | | | 1,00 | ¾-1 | ¾-1 | | | 1,42 | 1-1¼ | 1-1¼ | | |
| Juni - Juin | 2,50 | | | | | 1,00 | | | | | 1,33 | | | | |
| Juli - Juil. | 2,50 | | | | | 1,00 | | | | | 1,25 | | | | |
| Aug. - Août | 2,50 | | | | | 1,00 | | | | | 1,25 | | | | |
| Sep. - Sep. | 2,50 | | | | | 1,00 | | | | | 1,25 | | | | |
| Okt. - Oct. | 2,50 | | | | | 1,00 | | | | | 1,25 | | | | |
| Nov. - Nov. | 2,50 | | | | | 1,00 | | | | | 1,13 | | | | |
| Dez. - Déc. | 2,50 | | | | | 1,00 | | | | | 1,13 | | | | |
| Mittel Moyenne | 2,50 | | | | | 1,19 | | | | | 1,51 | | | | |

Geldmarktsätze im Ausland - Taux du marché monétaire à l'étranger
In Prozent - En pour-cent

20

| Plätze Places | Geldmarktpapiere Documents de crédit | 1957 | 1958 | 1958 | 1959 | | | | | | | |
|------------------|---|-------------------------------------|---------------------|-----------------------------------|-----------------------------------|---|---|---|---|---|---|---|
| | | Jahresmittel Moyenne annuelle | 31. Dez. Déc. | 31. Jan. Jan. | 28. Feb. Fév. | 15. März Mars | 31. März Mars | 15. April Avril | 30. April Avril | 15. Mai Mai | | |
| Amsterdam | 3monatige Schatzscheine | 4,04 | 3,02 | 2¼-2½ ₁₆ | 1⅞ | 1⅞-11 ¹¹ / ₁₆ | 1¾ | 1 ⁰ / ₁₆ | 1⅞ | 1⅞ | 1⅞ | 1 ¹ / ₁₆ |
| Frankfurt ... | 3monatige Schatzwechsel | 4,10 | 2,87 | 2¾ | 2¼ | 2¼ | 2¼ | 2¼ | 2 | 2 | 2 | 2 |
| London..... | 3 months Treasury bills | 4,81 | 4,60 | 3 ⁵ / ₃₂ | 3⅞ | 3 ⁵ / ₁₆ | 3 ⁵ / ₁₆ | 3 ⁵ / ₁₆ | 3 ⁷ / ₃₂ | 3 ¹¹ / ₃₂ | 3 ¹¹ / ₃₂ | 3 ¹¹ / ₃₂ |
| | 3 months Bank bills | 4,99 | 4,74 | 3¼-3 ⁵ / ₁₆ | 3¼-3 ⁵ / ₁₆ | 3 ⁵ / ₈ -3 ⁷ / ₁₆ | 3 ⁵ / ₈ -3 ⁷ / ₁₆ | 3 ⁵ / ₈ -3 ⁷ / ₁₆ | 3 ⁵ / ₁₆ -3 ⁵ / ₈ | 3 ¹³ / ₃₂ -3 ⁷ / ₁₆ | 3 ¹³ / ₃₂ -3 ⁷ / ₁₆ | 3 ¹³ / ₃₂ -3 ⁷ / ₁₆ |
| New York... | 3 months Treasury bills | 3,27 | 1,84 | 2,690 | 2,975 | 2,589 | 3,062 | 2,766 | 2,948 | 2,831 | 2,722 | |

KAPITALMARKT - MARCHÉ DES CAPITAUX

Zinssätze von Kassenobligationen Taux d'intérêt de bons de caisse

In Prozent - En pour-cent

| Monatsende Fin de mois | 1955 | 1956 | 1957 | 1958 | 1959 |
|--|------|------|------|------|--------------------|
| 12 Kantonalbanken 12 Banques cantonales | | | | | |
| Januar | 2,63 | 2,93 | 3,14 | 3,89 | 3,11 |
| Februar | 2,63 | 2,93 | 3,14 | 3,88 | 3,11 |
| März | 2,65 | 2,94 | 3,27 | 3,88 | 3,07 |
| April | 2,68 | 2,94 | 3,35 | 3,87 | 3,02 |
| Mai | 2,74 | 2,94 | 3,52 | 3,75 | 2,96 ¹⁾ |
| Juni | 2,81 | 2,94 | 3,60 | 3,68 | |
| Juli | 2,87 | 2,97 | 3,63 | 3,44 | |
| August | 2,89 | 2,97 | 3,65 | 3,38 | |
| September | 2,91 | 3,10 | 3,85 | 3,30 | |
| Oktober | 2,92 | 3,11 | 3,86 | 3,26 | |
| November | 2,92 | 3,13 | 3,86 | 3,25 | |
| Dezember | 2,93 | 3,14 | 3,88 | 3,25 | |
| Mittel | 2,80 | 3,00 | 3,56 | 3,57 | |
| 5 Großbanken 5 Grandes banques | | | | | |
| Janvier | 2,52 | 2,94 | 3,21 | 3,89 | 3,03 |
| Février | 2,56 | 2,94 | 3,21 | 3,89 | 2,84 |
| Mars | 2,61 | 3,00 | 3,39 | 3,89 | 2,83 |
| Avril | 2,73 | 3,00 | 3,44 | 3,89 | 2,84 |
| Mai | 2,84 | 3,00 | 3,48 | 3,64 | 2,84 ¹⁾ |
| Juin | 2,84 | 3,00 | 3,64 | 3,44 | |
| Juillet | 2,86 | 3,00 | 3,64 | 3,31 | |
| Août | 2,86 | 3,00 | 3,67 | 3,31 | |
| Septembre | 2,86 | 3,06 | 3,89 | 3,23 | |
| Octobre | 2,86 | 3,21 | 3,89 | 3,13 | |
| November | 2,86 | 3,21 | 3,89 | 3,13 | |
| Décembre | 2,91 | 3,21 | 3,89 | 3,11 | |
| Moyenne | 2,78 | 3,05 | 3,60 | 3,49 | |

1) 15. Mai. - 15 Mai.

Zinssätze von Spareinlagen und I. Hypotheken Taux d'intérêt de dépôts d'épargne et de lères hypothèques

12 Kantonalbanken - 12 Banques cantonales
In Prozent - En pour-cent

| Monatsende Fin de mois | Spareinlagen - Dépôts d'épargne | | | | | |
|-----------------------------------|---------------------------------|---------------------------|------|--------------------|---------------------------|--------------------|
| | 1954 | 1955 | 1956 | 1957 | 1958 | 1959 |
| Januar | 2,31 | 2,31 | 2,33 | 2,33 | 2,85 | 2,83 |
| Februar | 2,31 | 2,31 | 2,33 | 2,33 | 2,85 | 2,81 |
| März | 2,31 | 2,31 | 2,33 | 2,33 | 2,85 | 2,81 |
| April | 2,31 | 2,31 | 2,33 | 2,33 | 2,85 | 2,77 |
| Mai | 2,31 | 2,31 | 2,33 | 2,35 | 2,85 | 2,77 ¹⁾ |
| Juni | 2,31 | 2,31 | 2,33 | 2,38 | 2,85 | |
| Juli | 2,31 | 2,31 | 2,33 | 2,40 | 2,85 | |
| August | 2,31 | 2,31 | 2,33 | 2,42 | 2,85 | |
| September | 2,31 | 2,33 | 2,33 | 2,44 | 2,85 | |
| Oktober | 2,31 | 2,33 | 2,33 | 2,50 | 2,85 | |
| November | 2,31 | 2,33 | 2,33 | 2,50 | 2,85 | |
| Dezember | 2,31 | 2,33 | 2,33 | 2,50 | 2,85 | |
| Mittel | 2,31 | 2,32 | 2,33 | 2,40 | 2,85 | |
| I. Hypotheken - lères hypothèques | | | | | | |
| | 1958 | | | 1959 | | |
| | Alte Anciennes | Neue - Nouvelles 2) 3) | | Alte Anciennes | Neue - Nouvelles 2) 3) | |
| Janvier | 3,67 | 4,02 | 3,86 | 3,83 | 4,05 | 3,95 |
| Février | 3,70 | 4,03 | 3,88 | 3,83 | 4,03 | 3,93 |
| Mars | 3,70 | 4,03 | 3,88 | 3,83 | 4,03 | 3,93 |
| Avril | 3,76 | 4,10 | 3,96 | 3,80 | 3,95 | 3,88 |
| Mai | 3,78 | 4,13 | 3,98 | 3,78 ¹⁾ | 3,82 ¹⁾ | 3,80 ¹⁾ |
| Juin | 3,80 | 4,13 | 4,00 | | | |
| Juillet | 3,84 | 4,11 | 3,99 | | | |
| Août | 3,84 | 4,10 | 3,98 | | | |
| September | 3,84 | 4,09 | 3,98 | | | |
| Oktober | 3,84 | 4,09 | 3,98 | | | |
| November | 3,84 | 4,09 | 3,98 | | | |
| Décembre | 3,84 | 4,09 | 3,98 | | | |
| Moyenne ... | 3,79 | 4,08 | 3,95 | | | |

1) 15. Mai. - 15 Mai. 2) Allgemeiner Wohnungsbau und Gewerbe. - Logements et bâtiments industriels. 3) Landwirtschaft und sozialer Wohnungsbau. - Agriculture et logements à bon marché.

Rendite und Index eidg. Obligationen - Rendement et indice des obligations de la Confédération

In Prozent - En pour-cent

| Monatsende ¹⁾ und Datum Fin de mois ¹⁾ et date | Durchschnittliche Rendite - Rendement moyen | | | | | | | | Index - Indice | | | |
|---|---|------|------|------|---|------|------|------|--|-------|-------|--------|
| | nach Fälligkeit d'après l'échéance | | | | nach Kündigung ²⁾ d'après la date de dénonciation ²⁾ | | | | Kurswert in % des Nennwertes Valeur boursière en % de la valeur nominale | | | |
| | 1956 | 1957 | 1958 | 1959 | 1956 | 1957 | 1958 | 1959 | 1956 | 1957 | 1958 | 1959 |
| Jan. - Jan. | 2,94 | 3,22 | 3,49 | 2,98 | 2,89 | 3,22 | 3,49 | 2,96 | 100,25 | 96,96 | 94,29 | 99,93 |
| Feb. - Fév. | 2,91 | 3,16 | 3,41 | 2,91 | 2,86 | 3,16 | 3,41 | 2,88 | 100,54 | 97,41 | 94,90 | 100,61 |
| März - Mars | 2,97 | 3,59 | 3,34 | 2,85 | 2,94 | 3,59 | 3,34 | 2,79 | 99,83 | 93,15 | 95,66 | 101,36 |
| Apr. - Avr. | 3,06 | 3,55 | 3,24 | 2,83 | 3,04 | 3,55 | 3,24 | 2,77 | 98,83 | 93,58 | 97,19 | 101,47 |
| Mai - Mai | 3,14 | 3,80 | 3,20 | | 3,13 | 3,80 | 3,20 | | 97,90 | 91,24 | 97,62 | |
| Juni - Juin | 3,18 | 3,77 | 3,03 | | 3,16 | 3,77 | 3,03 | | 97,57 | 91,49 | 99,43 | |
| Juli - Juil. | 3,18 | 3,79 | 3,04 | | 3,17 | 3,79 | 3,03 | | 97,56 | 91,30 | 99,36 | |
| Aug. - Août | 3,24 | 3,87 | 3,04 | | 3,24 | 3,87 | 3,03 | | 96,97 | 90,54 | 99,42 | |
| Sep. - Sep. | 3,21 | 3,93 | 3,02 | | 3,21 | 3,93 | 3,01 | | 97,24 | 90,05 | 99,58 | |
| Okt. - Oct. | 3,22 | 3,92 | 3,00 | | 3,22 | 3,92 | 2,99 | | 97,08 | 90,04 | 99,78 | |
| Nov. - Nov. | 3,23 | 3,80 | 3,03 | | 3,23 | 3,80 | 3,02 | | 97,09 | 91,05 | 99,50 | |
| Dez. - Déc. | 3,22 | 3,61 | 3,00 | | 3,22 | 3,61 | 2,99 | | 97,14 | 92,81 | 99,79 | |
| Mittel - Moyenne | 3,11 | 3,64 | 3,19 | | 3,10 | 3,64 | 3,18 | | 98,31 | 92,73 | 97,71 | |
| 17. April - Avril | . | . | . | 2,83 | . | . | . | 2,77 | . | . | . | 101,51 |
| 24. | . | . | . | 2,83 | . | . | . | 2,77 | . | . | . | 101,47 |
| 1. Mai - Mai | . | . | . | 2,94 | . | . | . | 2,92 | . | . | . | 100,33 |
| 8. | . | . | . | 3,04 | . | . | . | 3,03 | . | . | . | 99,38 |
| 15. | . | . | . | 3,04 | . | . | . | 3,04 | . | . | . | 99,31 |

1) Letzter Freitag. - Dernier vendredi. 2) Bei Obligationen, die unter pari notieren, erfolgt die Berechnung auf Grund der Fälligkeit. - Pour les obligations dont le cours est inférieur au pair le calcul se fait sur la base de l'échéance.

Schweizerischer Aktienindex - Indice suisse des actions

24

| Jahresende 1) und Datum Fin d'année 1) et date | Banken Banques | Finanzgesellschaften Sociétés financières | Versicherungsgesellschaften Sociétés d'assurances | Diverse Unternehmen Entreprises diverses | Industrieaktion - Actions industrielles | | | | | Gesamt-Index Indice total | |
|--|-------------------|--|--|---|---|---|---|--------------------------------------|-------------------|------------------------------|---------|
| | | | | | Kraftwerke Forces motrices | Chemische Industrie Industrie chimique | Metalle und Maschinen Métaux et machines | Lebensmittel Denrées alimentaires | Diverse Divers | | Total |
| Gegenwärtige Anzahl Kotierungen - Nombre actuel de cotations | | | | | | | | | | | |
| | 11 | 21 | 14 | 11 | 8 | 5 | 17 | 4 | 4 | 38 | 95 |
| Einbezahltes Kapital in Millionen Franken - Capital-actions versé en millions de francs | | | | | | | | | | | |
| | 567,5 | 452,2 | 222,0 | 121,6 | 195,0 | 210,0 | 392,7 | 99,2 | 72,3 | 969,2 | 2 332,5 |
| Kurswert in Prozent des einbezahlten Kapitals - Valeur boursière en pour-cent du capital-actions versé | | | | | | | | | | | |
| 1944 | 106,6 | 82,3 | 595,2 | 79,4 | 190,5 | 369,2 | 137,0 | 865,2 | 97,9 | 280,4 | 180,0 |
| 1945 | 112,0 | 91,7 | 635,9 | 101,0 | 227,2 | 451,1 | 166,6 | 972,2 | 120,0 | 329,9 | 203,9 |
| 1946 | 143,6 | 112,7 | 603,6 | 93,0 | 242,8 | 624,6 | 171,1 | 1 004,5 | 154,8 | 357,4 | 234,8 |
| 1947 | 151,6 | 107,9 | 583,8 | 83,2 | 247,2 | 551,7 | 189,5 | 1 140,4 | 158,5 | 385,0 | 249,5 |
| 1948 | 142,7 | 82,1 | 503,5 | 68,5 | 231,1 | 403,4 | 184,8 | 1 074,9 | 125,7 | 345,6 | 223,6 |
| 1949 | 158,8 | 113,8 | 573,2 | 66,1 | 244,0 | 368,5 | 185,5 | 1 101,4 | 116,8 | 332,4 | 241,0 |
| 1950 | 158,1 | 110,4 | 563,8 | 67,5 | 246,4 | 432,5 | 212,5 | 1 281,5 | 134,6 | 381,4 | 260,7 |
| 1951 | 183,6 | 148,0 | 622,7 | 91,0 | 240,4 | 525,8 | 249,3 | 1 512,4 | 154,6 | 439,1 | 307,8 |
| 1952 | 190,0 | 184,8 | 648,3 | 96,0 | 235,8 | 487,0 | 241,1 | 1 457,2 | 148,6 | 418,6 | 318,3 |
| 1953 | 221,3 | 196,3 | 702,4 | 97,8 | 263,8 | 466,5 | 229,0 | 1 384,8 | 146,9 | 403,7 | 332,5 |
| 1954 | 270,5 | 266,0 | 886,3 | 103,7 | 289,2 | 682,0 | 290,5 | 1 677,1 | 181,9 | 514,0 | 423,5 |
| 1955 | 269,5 | 240,3 | 915,3 | 120,8 | 241,6 | 731,1 | 329,3 | 1 789,3 | 178,3 | 552,7 | 437,6 |
| 1956 | 261,6 | 236,0 | 833,6 | 196,6 | 236,5 | 750,9 | 392,5 | 2 138,1 | 181,1 | 612,8 | 450,4 |
| 1957 | 222,2 | 211,3 | 591,7 | 183,9 | 217,0 | 645,4 | 312,1 | 1 930,0 | 155,3 | 522,5 | 374,4 |
| 1958 | | | | | | | | | | | |
| 25. Apr. - Avr. | 229,0 | 230,5 | 625,5 | 186,3 | 220,1 | 639,2 | 298,4 | 1 983,2 | 165,2 | 522,4 | 384,8 |
| 30. Mai - Mai | 237,7 | 234,4 | 641,4 | 185,3 | 219,0 | 639,0 | 295,4 | 1 961,5 | 164,3 | 516,9 | 387,5 |
| 27. Juni - Juin | 238,8 | 238,5 | 650,6 | 194,8 | 229,1 | 669,3 | 299,8 | 1 974,8 | 167,8 | 538,4 | 399,1 |
| 31. Juli - Juil. | 242,5 | 242,5 | 646,9 | 195,6 | 232,8 | 713,4 | 305,4 | 2 006,5 | 177,0 | 555,2 | 407,3 |
| 29. Aug. - Août | 250,0 | 251,1 | 651,3 | 198,6 | 230,8 | 711,9 | 318,6 | 2 089,6 | 176,7 | 566,4 | 416,6 |
| 26. Sep. - Sep. | 256,8 | 260,5 | 690,5 | 202,1 | 241,0 | 723,9 | 336,9 | 2 114,4 | 183,4 | 581,7 | 430,4 |
| 31. Okt. - Oct. | 261,8 | 271,7 | 712,4 | 208,0 | 234,5 | 719,6 | 334,8 | 2 119,8 | 181,1 | 577,0 | 434,9 |
| 28. Nov. - Nov. | 262,0 | 278,8 | 713,5 | 195,0 | 241,9 | 741,9 | 331,0 | 2 186,8 | 183,9 | 579,8 | 436,4 |
| 31. Dez. - Déc. | 272,3 | 283,9 | 744,5 | 192,2 | 240,6 | 777,6 | 334,1 | 2 292,3 | 182,4 | 599,1 | 450,7 |
| 1959 | | | | | | | | | | | |
| 9. Jan. - Jan. | 272,3 | 290,5 | 769,0 | 200,3 | 242,6 | 799,8 | 337,8 | 2 339,3 | 182,4 | 610,5 | 459,5 |
| 16. | 272,3 | 295,6 | 770,0 | 203,0 | 243,4 | 803,8 | 339,4 | 2 345,0 | 184,7 | 613,0 | 461,8 |
| 23. | 272,1 | 296,8 | 777,8 | 202,3 | 240,9 | 806,5 | 342,9 | 2 343,7 | 183,7 | 614,3 | 463,2 |
| 30. | 274,9 | 298,0 | 777,0 | 203,2 | 240,4 | 802,4 | 337,9 | 2 310,6 | 185,0 | 607,9 | 461,5 |
| 6. Feb. - Fév. | 272,8 | 301,6 | 779,3 | 204,6 | 241,4 | 807,3 | 332,8 | 2 316,2 | 185,1 | 607,6 | 461,8 |
| 13. | 271,9 | 302,7 | 773,7 | 208,1 | 243,5 | 796,4 | 328,9 | 2 308,0 | 183,5 | 603,3 | 459,6 |
| 20. | 274,4 | 311,4 | 783,1 | 211,4 | 245,5 | 798,2 | 330,9 | 2 322,1 | 184,1 | 606,3 | 464,3 |
| 27. | 272,4 | 312,1 | 790,4 | 207,0 | 245,1 | 808,1 | 331,6 | 2 332,4 | 183,8 | 609,6 | 465,8 |
| 6. März - Mars | 269,6 | 316,6 | 776,2 | 209,8 | 247,8 | 811,8 | 332,3 | 2 338,4 | 182,7 | 611,8 | 465,6 |
| 13. | 267,8 | 336,4 | 779,5 | 210,2 | 251,3 | 820,8 | 336,1 | 2 341,0 | 187,7 | 616,6 | 471,4 |
| 20. | 270,3 | 341,4 | 776,4 | 203,0 | 252,9 | 811,1 | 333,7 | 2 256,4 | 188,4 | 605,2 | 467,6 |
| 26. | 272,5 | 363,7 | 788,1 | 186,9 | 256,7 | 816,8 | 337,8 | 2 190,6 | 189,6 | 602,2 | 471,4 |
| 3. Apr. - Avr. | 273,6 | 372,8 | 788,0 | 194,0 | 251,3 | 833,0 | 340,3 | 2 223,8 | 189,8 | 609,0 | 476,6 |
| 10. | 274,4 | 363,2 | 786,8 | 191,9 | 250,7 | 846,1 | 339,8 | 2 357,0 | 190,7 | 625,2 | 481,4 |
| 17. | 278,2 | 365,5 | 800,9 | 190,7 | 252,9 | 887,3 | 344,4 | 2 519,6 | 194,9 | 653,3 | 495,7 |
| 24. | 281,0 | 365,1 | 804,5 | 189,2 | 255,5 | 904,4 | 355,7 | 2 542,5 | 197,3 | 664,6 | 501,2 |
| 1. Mai - Mai | 281,2 | 369,5 | 801,9 | 189,8 | 254,8 | 878,2 | 355,3 | 2 496,3 | 197,6 | 655,7 | 498,7 |
| 8. | 282,5 | 368,7 | 803,9 | 194,7 | 256,8 | 881,1 | 355,8 | 2 638,1 | 197,2 | 671,5 | 505,9 |
| 15. | 284,2 | 383,4 | 805,6 | 194,3 | 257,4 | 873,0 | 363,1 | 2 613,5 | 201,1 | 670,5 | 508,9 |

1) Letzter Freitag. - Dernier vendredi.

Markt schweizerischer Staatsanleihen - Marché des fonds d'Etats fédéraux

| Anleihe Emprunt | Fälligkeit Echéance | Künd- barkeit Date de démon- stration | Betrag in Mio Fr. Mon- tant en millions de fr. 1) | Emis- sions- kurs Cours d'émis- sion % | 1958 2) | | April - Avril 1959 2) | | | Jan. bis Apr. Jan. à Avr. 1959 2) | | |
|----------------------------|------------------------|--|--|--|-------------------|-------------------|--------------------------|-------------------|---|---|-------------------|--------|
| | | | | | Maxi- mum % | Mini- mum % | Maxi- mum % | Mini- mum % | Letzter Kurs Dernier cours % 3) | Maxi- mum % | Mini- mum % | |
| 3 % SBB | 1938 | 1949-1973 | 1948 | 290 | 100,00 | 100,75 | 95,50 | 101,90 | 101,25 | 101,25 | 101,90 | 100,45 |
| 3 1/2 % Eidg. Anleihe | 1943 | 1954-1968 | 1958 | 213 | 100,00 | 102,50 | 98,85 | 102,90 | 102,50 | 102,50 | 102,90 | 102,40 |
| 3 1/2 % » » | Juni 1945 | 1965 | 1960 | 400 | 100,00 | 104,20 | 99,15 | 104,90 | 104,25 | 104,25 | 104,90 | 104,00 |
| 3 1/4 % » » | April 1946 | 1966 | 1961 | 650 | 100,40 | 103,20 | 97,50 | 103,90 | 103,25 | 103,25 | 103,90 | 103,25 |
| 3 1/4 % » » | Dez. 1946 | 1971 | 1961 | 200 | 100,00 | 103,10 | 96,25 | 103,90 | 103,70 | 103,25 | 103,90 | 102,75 |
| 3 % » » | 1949 | 1974 | 1967 | 100 | 101,00 | 100,75 | 91,60 | 102,00 | 101,00 | 100,50 | 102,00 | 99,80 |
| 3 % » » | 1950 | 1980 | 1972 | 150 | 105,40 | 100,25 | 90,50 | 101,90 | 101,00 | 100,75 | 101,90 | 99,40 |
| 2 1/2 % Eidg. Kassascheine | 1950 | 1960 | - | 150 | 100,40 | 102,25 | 99,30 | 101,40 | 101,20 | 101,25 | 102,00 | 101,20 |
| 2 3/4 % Eidg. Anleihe | 1951 | 1963 | - | 200 | 99,40 | 102,55 | 97,90 | 102,90 | 102,80 | 102,80 | 102,90 | 102,55 |
| 3 % » » | März 1951 | 1969 | 1965 | 200 | 102,40 | 100,90 | 93,75 | 102,15 | 101,50 | 101,50 | 102,15 | 100,75 |
| 3 % » » | Mai 1951 | 1971 | 1965 | 200 | 100,75 | 100,50 | 93,10 | 102,15 | 101,00 | 101,00 | 102,15 | 100,25 |
| 3 % » » | 1952 | 1970 | 1965 | 200 | 100,75 | 100,55 | 94,00 | 102,10 | 101,00 | 101,00 | 102,10 | 100,40 |
| 2 3/4 % » » | März 1954 | 1972 | 1966 | 250 | 101,40 | 97,00 | 90,50 | 99,00 | 98,00 | 97,50 | 99,00 | 96,50 |
| 2 3/4 % » » | Juni 1954 | 1974 | 1969 | 220 | 102,40 | 96,25 | 89,10 | 99,00 | 97,40 | 97,40 | 99,00 | 95,50 |
| 3 % » » | Juni 1955 | 1975 | 1970 | 400 | 100,40 | 100,25 | 91,50 | 101,75 | 100,60 | 100,60 | 101,90 | 99,75 |
| 3 % » » | Nov. 1955 | 1967 | 1965 | 230 | 97,40 | 102,15 | 95,25 | 102,50 | 101,50 | 101,50 | 102,50 | 101,25 |
| 3 % » » | 1956 | 1973 | 1968 | 338 | 99,70 | 100,30 | 92,25 | 102,10 | 101,25 | 101,25 | 102,10 | 100,00 |

1) Stand am 31. Dezember 1958. - Montant au 31 décembre 1958.
 2) Comptantkurs an der Zürcher Börse. - Cours au comptant à la bourse de Zurich.
 3) Comptant- oder Geldkurs an der Zürcher Börse. - Cours au comptant ou demandé à la bourse de Zurich.

Index ausländischer in der Schweiz kotierter Anleihen - Indice d'emprunts étrangers cotés en Suisse

| Stichtag Jour critère 1) | Europäische Anleihen - Emprunts européens | | | | | | | Außer- europäische Anleihen Emprunts non européens | | Anleihen der Welt- bank Emprunts de la Ban- que de Recons- truction | Gesamt- Index Indice total |
|---|---|---------------------------------|------------------------------------|-------------------------------|--|--|------------------|--|--------------|---|-------------------------------------|
| | Bel- gische u. nie- derlän- dische Belges et néer- landais 2) | Deut- sche Alle- mands | Fran- zösische Fran- çais | Italie- nische Italiens | Oester- reich- ische Autri- chiens | Skand- inavi- sche Scand- inaves | Übrige Autres | 1923-1946 | seit 1950 | | |
| | Gegenwärtige Anzahl Kotierungen - Nombre actuel de cotations | | | | | | | | | | |
| | 12 | 22 | 6 | 9 | 9 | 9 | 4 | 7 | 14 | 7 | 99 |
| Emissionswert in Millionen Franken - Valeur d'émission en millions de francs | | | | | | | | | | | |
| | 598,5 | 391,8 | 303,8 | 302,3 | 78,3 | 313,0 | 37,5 | 210,7 | 592,3 | 398,8 | 3 227,0 |
| Kurswert in Prozent des Emissionswertes - Valeur boursière en pour-cent de la valeur d'émission | | | | | | | | | | | |
| Dez. - Déc. | | | | | | | | | | | |
| 1956 | 98,73 | 91,23 | 81,65 | 93,00 | 108,49 | 98,19 | 9,23 | 16,55 | 98,67 | 94,31 | 87,91 |
| 1957 | 97,79 | 94,36 | 101,11 | 92,82 | 107,02 | 101,31 | 5,95 | 15,25 | 97,77 | 96,23 | 90,59 |
| 1958 | | | | | | | | | | | |
| März - Mars | 99,75 | 97,79 | 103,13 | 96,30 | 108,10 | 105,84 | 6,43 | 15,69 | 99,53 | 99,00 | 93,16 |
| Apr. - Avr. | 99,88 | 99,00 | 103,31 | 96,56 | 110,19 | 105,79 | 6,27 | 16,05 | 100,43 | 99,75 | 93,66 |
| Mai - Mai | 100,24 | 99,79 | 102,23 | 97,44 | 111,68 | 106,09 | 6,27 | 16,11 | 100,48 | 100,29 | 93,93 |
| Juni - Juin | 100,87 | 99,73 | 102,68 | 98,31 | 111,50 | 106,78 | 6,43 | 16,20 | 101,20 | 100,17 | 94,37 |
| Juli - Juil. | 100,69 | 101,55 | 103,10 | 97,30 | 108,27 | 107,63 | 6,39 | 16,07 | 101,26 | 99,96 | 94,54 |
| Aug. - Août | 101,22 | 102,25 | 103,69 | 98,64 | 112,04 | 109,08 | 10,98 | 16,14 | 101,85 | 100,82 | 95,38 |
| Sep. - Sep. | 100,61 | 102,71 | 103,14 | 97,93 | 110,89 | 111,25 | 11,30 | 15,81 | 101,76 | 100,13 | 95,30 |
| Okt. - Oct. | 100,07 | 103,46 | 103,79 | 98,03 | 110,04 | 110,82 | 11,68 | 15,88 | 100,98 | 99,54 | 94,97 |
| Nov. - Nov. | 100,51 | 102,42 | 104,04 | 98,39 | 111,30 | 110,81 | 11,40 | 15,89 | 101,51 | 98,95 | 95,13 |
| Dez. - Déc. | 100,55 | 100,90 | 104,96 | 98,49 | 111,09 | 109,40 | 10,88 | 15,93 | 101,76 | 98,91 | 94,93 |
| 1959 | | | | | | | | | | | |
| Jan. - Jan. | 99,04 | 103,00 | 103,63 | 98,73 | 111,50 | 111,50 | 10,83 | 14,90 | 100,81 | 98,79 | 94,85 |
| Feb. - Fév. | 99,10 | 104,33 | 104,69 | 98,93 | 108,19 | 111,95 | 13,49 | 15,11 | 101,09 | 99,58 | 95,53 |
| März - Mars | 98,72 | 104,30 | 105,19 | 99,35 | 109,01 | 111,86 | 12,65 | 15,37 | 100,33 | 99,92 | 95,45 |
| Apr. - Avr. | 98,50 | 105,26 | 105,42 | 98,73 | 109,16 | 112,15 | 16,41 | 15,32 | 100,95 | 100,03 | 95,83 |

Es sind nur die seit 1922 in der Schweiz aufgelegten und kotierten wichtigen Anleihen (schweizerische Tranche) berücksichtigt.
 Seuls les principaux emprunts émis et cotés en Suisse (tranche suisse) à partir de 1922 sont pris en considération.

1) Gewöhnlich am 25. oder 24. des Monats. - Généralement le 25 ou le 24 du mois.
 2) Einschließlich Belgisch Kongo. - Y compris le Congo Belge.

Obligationenrendite im Ausland - Rendement des obligations à l'étranger

In Prozent - En pour-cent

27

| Jahresmittel und Monat Moyenne annuelle et mois | Belgien Belgique | Dänemark Danemark | Frankreich France | | Großbritannien Grande-Bretagne | Italien Italie | Niederlande Pays-Bas | Schweden Suède | Vereinigte Staaten Etats-Unis | Kanada Canada |
|--|-----------------------|------------------------|---------------------------------------|----------------|-----------------------------------|--------------------------|-------------------------|-----------------------|----------------------------------|------------------|
| | 4% Dette unifiée 1935 | 3½% Staatsanleihe 1886 | Fonds d'Etat et Valeurs industrielles | 3% Perpétuelle | 2½% Consols | Moyenne des Fonds d'Etat | 3¼% Staatsanleihe 1948 | 3% Staatsanleihe 1934 | Treasury Bonds 1) | 3½% 1975-78 |
| 1956 | 4,22 | 5,71 | 5,39 | 4,54 | 4,74 | 6,90 | 3,88 | 3,75 | 3,08 | . |
| 1957 | 4,71 | 5,77 | 6,28 | 5,13 | 5,01 | 7,19 | 4,61 | 4,33 | 3,47 | 4,10 |
| 1958 | 4,55 | 5,24 | 6,15 | 4,47 | 4,98 | 6,17 | 4,30 | 4,34 | 3,43 | 4,26 |
| 1958 | | | | | | | | | | |
| März - Mars | 4,74 | 5,43 | 6,56 | 5,20 | 5,13 | 6,50 | 4,43 | 4,42 | 3,25 | 4,01 |
| Apr. - Avr. | 4,73 | 5,20 | 6,48 | 5,37 | 4,96 | 6,47 | 4,22 | 4,34 | 3,12 | 4,04 |
| Mai - Mai | 4,68 | 5,19 | 6,35 | 5,45 | 5,03 | 6,38 | 4,17 | 4,30 | 3,14 | 3,98 |
| Juni - Juin | 4,56 | 5,19 | 6,25 | 3,80 | 4,97 | 6,19 | 4,10 | 4,30 | 3,19 | 4,22 |
| Juli - Juil. | 4,42 | 5,19 | 5,97 | 3,16 | 4,95 | 6,04 | 4,20 | 4,25 | 3,36 | 4,28 |
| Aug. - Août | 4,37 | 5,07 | 5,93 | 4,56 | 4,89 | 5,81 | 4,19 | 4,30 | 3,60 | 4,30 |
| Sep. - Sep. | 4,36 | 5,07 | 5,86 | 4,08 | 4,87 | 5,76 | 4,35 | 4,35 | 3,75 | 4,37 |
| Okt. - Oct. | 4,32 | 5,11 | 5,84 | 3,76 | 4,77 | 5,91 | 4,34 | 4,28 | 3,76 | 4,52 |
| Nov. - Nov. | 4,31 | 5,19 | 5,86 | 4,10 | 4,89 | 5,82 | 4,40 | 4,27 | 3,70 | 4,66 |
| Dez. - Déc. | 4,29 | 5,22 | 5,78 | 3,90 | 4,89 | 5,68 | 4,25 | 4,27 | 3,80 | 4,76 |
| 1959 | | | | | | | | | | |
| Jan. - Jan. | 4,28 | 5,11 | 5,39 | 3,21 | 4,73 | 5,57 | 4,14 | 4,27 | 3,90 | 4,73 |
| Feb. - Fév. | 4,27 | 5,13 | 5,39 | 3,02 | 4,72 | 5,41 | 4,09 | 4,27 | 3,92 | 4,85 |
| März - Mars | 4,28 | 5,13 | 5,12 | 2,96 | 4,82 | 5,34 | 3,99 | . | 3,92 | 4,88 |
| Apr. - Avr. | 4,28 | 5,22 | . | 2,92 | 4,82 | 5,30 | 3,97 | . | 4,00 | . |

1) Steuerpflichtige Obligationen mit mindestens 10 Jahren Laufzeit. - Obligations Imposables d'au moins 10 ans d'échéance.

Ausländische Industrieaktienindizes - Indices des cours des actions industrielles à l'étranger

28

| Jahresmittel und Monat Moyenne annuelle et mois | Belgien Belgique | Dänemark Danemark | Frankreich France | Großbritannien Grande-Bretagne Investors' Chronicle | Schweden Suède Affärsvärlden | USA Standard and Poor's Corp. | Kanada Canada |
|--|--|----------------------|----------------------|---|------------------------------------|-------------------------------------|------------------|
| | Gegenwärtige Anzahl Kotierungen - Nombre actuel de cotations | | | | | | |
| | 400-500 | 21 | 124 | 96 | . | 425 | 76 |
| | 1953 = 100 | | | | | | |
| 1956 | 157 | 130 | 218 | 138 | 131 | 200 | 177 |
| 1957 | 154 | 136 | 294 | 145 | 137 | 192 | 169 |
| 1958 | 137 | 141 | 245 | 151 | 145 | 198 | 155 |
| 1958 | | | | | | | |
| März - Mars | 134 | 132 | 241 | 134 | 134 | 180 | 143 |
| Apr. - Avr. | 131 | 130 | 244 | 141 | 136 | 180 | 140 |
| Mai - Mai | 130 | 136 | 247 | 142 | 139 | 187 | 147 |
| Juni - Juin | 139 | 139 | 235 | 149 | 144 | 191 | 154 |
| Juli - Juil. | 140 | 143 | 231 | 149 | 151 | 195 | 158 |
| Aug. - Août | 146 | 145 | 235 | 158 | 152 | 204 | 164 |
| Sep. - Sep. | 141 | 146 | 244 | 163 | 156 | 211 | 165 |
| Okt. - Oct. | 143 | 150 | 239 | 168 | 155 | 218 | 170 |
| Nov. - Nov. | 138 | 153 | 237 | 170 | 153 | 225 | 169 |
| Dez. - Déc. | 143 | 153 | 237 | 181 | 152 | 230 | 167 |
| 1959 | | | | | | | |
| Jan. - Jan. | 146 | 157 | 274 | 178 | 162 | 238 | 172 |
| Feb. - Fév. | 146 | 160 | 275 | 182 | 165 | 235 | 167 |
| März - Mars | . | . | . | 183 | . | 241 | 174 |
| Apr. - Avr. | . | . | . | . | . | . | . |

26

Öffentlich aufgelegte schweizerische Obligationenanleihen — Emissions publiques d'emprunts suisses

(Ohne Gewähr für Vollständigkeit — Omissions réservées)

In 1000 Franken — En 1000 francs

29

| Zeichnungsfrist Période de souscription | Schuldner Débiteur | Zinsfuß Taux % | Emissionskurs Cours d'émission % | Brutto-Rendite Rendement brut % | Netto-Rendite Rendement net ¹⁾ % | Fälligkeit Echéance | Kündbar Dénouçable | Nominalwert Valeur nominale | Emissionswert Valeur d'émission | Konversion Conversion | Neubeanspruchung des Marktes Argent frais demandé au marché |
|--|--|----------------------|--|---------------------------------------|---|------------------------|-----------------------|--------------------------------|------------------------------------|--------------------------|--|
| 1959 | | | | | | | | | | | |
| 22.1. — 27.1. | Grande Dixence S. A., Sion | 3¼ | 100,00 | 3,75 | 3,58 | 1974 | 1969 | 60 000 | 60 000 | — | 60 000 |
| 3.2. — 9.2. | «INGA» Internationale Nahrungs- und Genußmittel-Aktiengesellschaft, Zürich | 4¼ | 100,00 | 4,25 | 4,05 | 1971 | 1967 | 12 000 | 12 000 | 5 715 | 6 285 |
| 3.2. — 10.2. | Crédit foncier vaudois, Lausanne, Série 23 | 3¼ | 99,40 | 3,30 | 3,15 | 1974 | 1969 | 30 000 | 29 820 | — | 29 820 |
| 11.2. — 17.2. | Stadt Zürich | 3¼ | 100,00 | 3,25 | 3,10 | 1977 | 1974 | 30 000 | 30 000 | — | 30 000 |
| 24.2. — 3.3. | Pfandbriefzentrale der schweizerischen Kantonalbanken, Zürich, Pfandbriefanleihe, Serie 65 ... | 3 | 99,40 | 3,05 | 2,91 | 1974 | 1969 | 18 000 | 17 892 | 13 000 | 4 892 |
| 27.2. — 5.3. | Blenio Kraftwerke AG, Olivone — Tessin | 3½ | 100,00 | 3,50 | 3,34 | 1974 | 1971 | 35 000 | 35 000 | — | 35 000 |
| 3.3. — 10.3. | Verreries de Saint-Prex S. A., Saint-Prex | 4 | 99,40 | 4,06 | 3,88 | 1964-74 | 1969 | 3 500 | 3 479 | — | 3 479 |
| 10.3. — 17.3. | Société Anonyme de Participations Financières PERROT, DUVAL & Cie., Fribourg | 4½ | 99,40 | 4,57 | 4,37 | 1971 | 1967 | 1 000 | 994 | — | 994 |
| 11.3. — 16.3. | J. R. Geigy AG, Basel | 3½ | 100,00 | 3,50 | 3,34 | 1974 | 1969 | 20 000 | 20 000 | 12 000 | 8 000 |
| 13.3. — 18.3. | Stadt Zug | 3¼ | 100,00 | 3,25 | 3,10 | 1974 | 1969 | 6 000 | 6 000 | — | 6 000 |
| 16.3. — 23.3. | Löwenbräu Zürich AG, Zürich, Hypothekaranleihe I. Rang | 3½ | 100,00 | 3,50 | 3,34 | 1974 | 1971 | 3 000 | 3 000 | 3 000 | — |
| 18.3. — 23.3. | Kraftwerk Göschenen AG, Göschenen | 3½ | 100,40 | 3,47 | 3,32 | 1977 | 1972 | 40 000 | 40 160 | — | 40 160 |
| 9.4. — 14.4. | Lizerne-Morge AG, Sitten | 3½ | 100,40 | 3,47 | 3,31 | 1974 | 1969 | 15 000 | 15 060 | — | 15 060 |
| 11.4. — 17.4. | Pfandbriefbank schweizerischer Hypothekarinstitute, Zürich, Pfandbriefanleihe, Serie 85 ... | 3 | 99,40 | 3,05 | 2,91 | 1974 | 1969 | 15 000 | 14 910 | 15 000 | — 90 |
| 13.4. — 18.4. | Station Climatérique de Leysin | 4 | 99,00 | 4,13 | 3,93 | 1969 | 1964 | 1 500 | 1 485 | 1 125 | 360 |
| 23.4. — 29.4. | République et Canton de Neuchâtel | 3 | 99,40 | 3,05 | 2,91 | 1974 | 1969 | 25 000 | 24 850 | — | 24 850 |

¹⁾ Für den Zeichner nach Berücksichtigung des eldg. Titelstempels und der Couponsteuer. — Pour le souscripteur après avoir pris en considération le droit de timbre fédéral sur titres et l'impôt sur les coupons.

In der Schweiz öffentlich aufgelegte ausländische Obligationenanleihen
Emissions publiques d'emprunts étrangers en Suisse

(Ohne Gewähr für Vollständigkeit – Omissions réservées)

In 1000 Franken – En 1000 francs

30

| Zeichnungs- frist Période de souscription | Schuldner Débiteur | Zins- fuß | Emis- sions- kurs | Brutto- Rendite | Netto- Rendite | Fällig- keit | Künd- bar | Nomi- nalwert | Emis- sions- wert | Kon- version | Neubean- spruchung des Marktes |
|---|---|--------------|-------------------------------|-----------------------------|----------------------------------|-----------------|-----------------|-------------------------|---------------------------|-----------------|---|
| | | Taux % | Cours d'émis- sion % | Rende- ment brut % | Rende- ment net 1) % | Eché- ance | Dénon- çable | Valeur nomi- nale | Valeur d'émis- sion | Con- version | Argent frais de- mandé au marché |
| 1959 | | | | | | | | | | | |
| 8.1. – 13.1. | International Bank for Re- construction and Deve- lopment (Internationale Bank für Wiederaufbau und Förderung der Wirt- schaft, Washington D. C., Schweizerfrankenleihe | 4 | 100,00 | 4,00 | 4,00 | 1974 | 1969 | 100 000 | 100 000 | – | 100 000 |
| 29.1. – 3.2. | Electricity Supply Commission (ESCOM), Johannesburg, Schweizerfrankenleihe | 5 | 100,00 | 5,00 | 5,00 | 1965-74 | 1970 | 50 000 | 50 000 | – | 50 000 |
| 4.3. – 9.3. | The British Petroleum Com- pany, Limited, London, Schweizerfrankenleihe | 4½ | 100,00 | 4,50 | 4,50 | 1974 | 1969 | 60 000 | 60 000 | – | 60 000 |
| 9.3. – 12.3. | Wiener Hypotheken- Anstalt, Wien, Schweizerfrankenleihe | 5½ | 99,00 | 5,55 | 5,55 | 1960-71 | – | 5 000 | 4 950 | – | 4 950 |
| 13.4. – 17.4. | Kjobenhavns Telefon Aktie- selskab, Copenhague, Schweizerfrankenleihe | 4½ | 100,00 | 4,50 | 4,50 | 1970-77 | 1970 | 15 000 | 15 000 | – | 15 000 |

1) Der eidg. Titelstempel und die eidg. Couponsteuer wurden durch den Anleihenehmer abgelöst. — Le droit de timbre suisse sur titres et le droit de timbre suisse sur les coupons ont été acquittés par la société émettrice.

Öffentlich aufgelegte schweizerische Aktienemissionen – Emissions publiques d'actions suisses

(Ohne Gewähr für Vollständigkeit – Omissions réservées)

In 1000 Franken – En 1000 francs

31

| Zechnungs- frist Période de souscription | Firma Raison sociale | Emissions- preis Prix d'émission % | Nominal- betrag Valeur nominale | Emissions- wert Valeur d'émission |
|---|---|--|--|--|
| 1959 | | | | |
| bis 15. 2. | Luftseilbahn Lungern-Breitenfeld AG, Lungern, erste Einzahlung 50% | 100 ¹⁾ | 1 000 | 500 |
| 2. 1. – 31. 1. | Société Internationale Pirelli S.A., Bâle | 100 | 9 000 | 9 000 |
| 5. 1. – 14. 1. | Schweizerische Elektrizitäts- und Verkehrsgesell- schaft, Basel | 100 | 1 600 | 1 600 |
| 15. 1. – 16. 2. | Funivia Brusino Arsizio-Serpiano S.A. (Lago di Lugano) | 100 ¹⁾ | 100 | 100 |
| 2. 2. – 16. 2. | Société Anonyme Vautier Frères & Cie., Grandson- Yverdon | 100 ¹⁾ | 1 000 | 1 000 |
| 5. 2. – 2. 3. | Aluminium-Industrie-Aktien-Gesellschaft, Chippis, Namenaktien | 150 | 10 000 | 15 000 |
| 10. 2. – 17. 2. | SOPAFIN Société de Participations Financières et Industrielles, Genève | 108 | 500 | 540 |
| 14. 2. – 28. 2. | Landis & Gyr AG, Zug, Serie B | 100 | 1 150 | 1 150 |
| 2. 3. – 14. 3. | Bank in Langenthal | 150 | 1 000 | 1 500 |
| 2. 3. – 14. 3. | Bank in Huttwil | 140 | 500 | 700 |
| 13. 3. – 26. 3. | Caisse d'Epargne et de Crédit, Lausanne | 120 | 1 000 | 1 200 |
| 16. 3. – 15. 4. | Elektrizitätswerk Grindelwald AG, Grindelwald | 100 ¹⁾ u. 150 ¹⁾ | 300 | 325 |
| 20. 3. – 6. 4. | Grands Magasins Jelmoli S.A., Zürich | 100 | 2 000 | 2 000 |
| 23. 3. – 6. 4. | Grands Magasins Innovation S.A., Lausanne | 100 | 2 000 | 2 000 |
| 23. 3. – 6. 4. | Au Grand Passage S.A., Genève | 100 | 4 000 | 4 000 |
| 6. 4. – 22. 4. | Verlag Otto Walter AG, Olten, Namenaktien | 100 ¹⁾ | 1 000 | 1 000 |
| 13. 4. – 27. 4. | SWISS AIR Schweizerische Luftverkehr-Aktienge- sellschaft, Zürich, Namenaktien | 100 | 42 000 ²⁾ | 42 000 |
| 14. 4. – 28. 4. | Schweizerisches Serum- und Impfinstitut Bern, Namenaktien mit Genußscheinen | 200 | 600 | 1 200 |
| 15. 4. – 16. 5. | Schweizerische Spar- & Kreditbank, St. Gallen | 100 ¹⁾ | 1 100 | 1 100 |
| 28. 4. – 28. 5. | CIBA Aktiengesellschaft, Basel, Namenaktien | 100 | 20 000 | 20 000 |
| 1. 5. – 15. 5. | SAPAL Société Anonyme des Plieuses Automatiques, Lausanne, actions nominatives A .. | 110 | 1 200 | 1 320 |
| 4. 5. – 16. 5. | Gesellschaft für Holzstoffbereitung, Basel | 100 ¹⁾ | 4 000 | 4 000 |

¹⁾ Zusätzlich eidg. Titelstempel. – Plus droit de timbre fédéral sur titres.

²⁾ Davon wurden Fr. 12 600 000 den Aktionären der öffentlichen Hand reserviert. — Dont fr. 12 600 000 ont été réservés aux actionnaires de droit public.

Öffentlich aufgelegte schweizerische Aktienemissionen – Emissions publiques d'actions suisses

(Ohne Gewähr für Vollständigkeit – Omissions réservées)
In 1000 Franken – En 1000 francs

31
Fort-
setzung
Seite

| Zeichnungs- frist Période de souscription | Firma Raison sociale | Emissions- preis Prix d'émission % | Nominal- betrag Valeur nominale | Emissions- wert Valeur d'émission |
|--|---|--|--|--|
| 1959 | | | | |
| 9.5.–30.5. | „SCHWEIZ“ Allgemeine Versicherungs-Aktien- Gesellschaft, Zürich, Namenaktien | 150 | 5 000 | 7 500 |
| 19.5.–30.5. | Bank in Menziken | 110 u. 145 | 750 | 930 |
| 19.5.–20.7. | Nestlé Alimentana AG, Cham und Vevey, Namenaktien | 100 | 130 400 | 130 400 |

Einzahlung von ausstehendem Aktienkapital – Libération de capital-actions non versé

(Ohne Gewähr für Vollständigkeit – Omissions réservées)
In 1000 Franken – En 1000 francs

32

| Zeichnungs- frist Période de souscription | Firma Raison sociale | Nominal- betrag Valeur nominale | Emissions- wert Valeur d'émission |
|--|-------------------------|--|--|
| 1959 | | | |

Zusammenfassung der öffentlich aufgelegten Emissionen - Résumé des émissions publiques

(Ohne Gewähr für Vollständigkeit - Omissions réservées)

Januar bis April - Janvier à Avril

In 1000 Franken - En 1000 francs

33

| Gruppe | Anzahl Nombre | | Nominalwert Valeur nominale | | Emissionswert Valeur d'émission | | Konversionen Conversions | | Neubeanspruchung des Marktes Argent frais demandé au marché | | Groupe |
|--|------------------|-----------|--------------------------------|----------------|------------------------------------|----------------|-----------------------------|---------------|--|----------------|-------------------------------|
| | 1958 | 1959 | 1958 | 1959 | 1958 | 1959 | 1958 | 1959 | 1958 | 1959 | |
| Schweizerische Obligationenanleihen - Emprunts suisses | | | | | | | | | | | |
| Bund | - | - | - | - | - | - | - | - | - | - | Confédération |
| Kantone | 1 | 1 | 15 000 | 25 000 | 15 060 | 24 850 | - | - | 15 060 | 24 850 | Cantons |
| Gemeinden | 2 | 2 | 45 000 | 36 000 | 44 910 | 36 000 | - | - | 44 910 | 36 000 | Communes |
| Total öffentlich-rechtliche Körperschaften .. | 3 | 3 | 60 000 | 61 000 | 59 970 | 60 850 | - | - | 59 970 | 60 850 | Total emprunts publics |
| Kraftwerke | 8 | 4 | 265 000 | 150 000 | 263 960 | 150 220 | - | - | 263 960 | 150 220 | Usines électriques |
| Industrie | - | 3 | - | 26 500 | - | 26 479 | - | 15 000 | - | 11 479 | Industrie |
| Warenhandel, Vermittlung .. | - | - | - | - | - | - | - | - | - | - | Commerce de marchandises |
| Banken | 2 | 1 | 35 000 | 30 000 | 35 290 | 29 820 | - | - | 35 290 | 29 820 | Banques |
| Pfandbriefzentralen | 1 | 2 | 75 000 | 33 000 | 75 750 | 32 802 | 64 000 | 28 000 | 11 750 | 4 802 | Centrales des lettres de gage |
| Holdingsgesellschaften | - | 2 | - | 13 000 | - | 12 994 | - | 5 715 | - | 7 279 | Holdings |
| Übrige Unternehmungen .. | - | 1 | - | 1 500 | - | 1 485 | - | 1 125 | - | 360 | Autres entreprises |
| Total | 14 | 16 | 435 000 | 315 000 | 434 970 | 314 650 | 64 000 | 49 840 | 370 970 | 264 810 | Total |
| Ausländische Obligationenanleihen in der Schweiz Emprunts étrangers en Suisse | | | | | | | | | | | |
| Total | - | 5 | - | 230 000 | - | 229 950 | - | - | - | 229 950 | Total |
| Schweizerische Aktienemissionen¹⁾ - Emissions d'actions suisses¹⁾ | | | | | | | | | | | |
| Kraftwerke | - | 1 | - | 300 | - | 325 | - | - | - | 325 | Usines électriques |
| Industrie | 1 | 4 | 500 | 13 150 | 500 | 18 150 | - | - | 500 | 18 150 | Industrie |
| Warenhandel, Vermittlung .. | 1 | 3 | 4 000 | 8 000 | 4 800 | 8 000 | - | - | 4 800 | 8 000 | Commerce de marchandises |
| Banken | 1 | 3 | 500 | 2 500 | 525 | 3 400 | - | - | 525 | 3 400 | Banques |
| Holdingsgesellschaften | 1 | 3 | 10 000 | 11 100 | 10 000 | 11 140 | - | - | 10 000 | 11 140 | Holdings |
| Versicherungsgesellschaften | - | - | - | - | - | - | - | - | - | - | Sociétés d'assurances |
| Übrige Unternehmungen .. | 3 | 4 | 21 960 | 43 700 | 21 960 | 43 800 | - | - | 21 960 | 43 800 | Autres entreprises |
| Total | 7 | 18 | 36 960 | 78 750 | 37 785 | 84 815 | - | - | 37 785 | 84 815 | Total |
| Zusammen - En tout | | | | | | | | | | | |
| Total | 21 | 39 | 471 960 | 623 750 | 472 755 | 629 415 | 64 000 | 49 840 | 408 755 | 579 575 | Total |
| ¹⁾ Einschließlich Einzahlung von ausstehendem Aktienkapital. - Y compris libération de capital-actions non versé. | | | | | | | | | | | |

Rückzahlungen an den Kapitalmarkt – Remboursements au marché des capitaux

(Ohne Gewähr für Vollständigkeit – Omissions réservées)

Nach Gruppen – Par groupes

In 1000 Franken – En 1000 francs

34

| Gruppe 1) | 1959 | | | | | | | | | | | | Jan. bis Apr. Jan. à Avr. | |
|--|--------------|--------------|--------------|---------------|------------|-------------|---------------|--------------|--------------|--------------|--------------|------------------------------|------------------------------|---------------|
| | Jan. Jan. | Feb. Fév. | März Mars | Apr. Avr. | Mal Mai | Juni Jun | Juli Juil. | Aug. Août | Sep. Sep. | Okt. Oct. | Nov. Nov. | Dez. Déc. | 1958 | 1959 |
| Schweizerische Obligationenanleihen – Emprunts suisses | | | | | | | | | | | | | | |
| Bund ²⁾ | – | – | 3 332 | 22 620 | | | | | | | | | 119 871 | 25 952 |
| Kantone | – | – | – | – | | | | | | | | | – | – |
| Gemeinden | – | – | – | – | | | | | | | | | – | – |
| Total öffentlich-rechtliche Körperschaften .. | – | – | 3 332 | 22 620 | | | | | | | | | 119 871 | 25 952 |
| Kraftwerke | – | – | – | – | | | | | | | | | – | – |
| Industrie | – | – | – | – | | | | | | | | | – | – |
| Warenhandel, Vermittlung .. | – | – | – | – | | | | | | | | | – | – |
| Banken | – | – | – | – | | | | | | | | | 5 000 | – |
| Pfandbriefzentralen | – | – | – | – | | | | | | | | | – | – |
| Holdingsgesellschaften | – | – | – | – | | | | | | | | | – | – |
| Übrige Unternehmungen .. | – | – | – | – | | | | | | | | | – | – |
| Total | – | – | 3 332 | 22 620 | | | | | | | | | 124 871 | 25 952 |
| Schweizerisches Aktienkapital – Capital-actions suisse | | | | | | | | | | | | | | |
| Industrie | 250 | 330 | – | 1 200 | | | | | | | | | 200 | 1 780 |
| Banken | – | – | – | – | | | | | | | | | – | – |
| Holdingsgesellschaften | 1 218 | – | – | – | | | | | | | | | 2 000 | 1 218 |
| Übrige Unternehmungen .. | – | 450 | – | – | | | | | | | | | 300 | 450 |
| Total | 1 468 | 780 | – | 1 200 | | | | | | | | | 2 500 | 3 448 |
| Zusammen – En tout | | | | | | | | | | | | | | |
| Total | 1 468 | 780 | 3 332 | 23 820 | | | | | | | | | 127 371 | 29 400 |
| 1) Traduction française voir tableau 33. | | | | | | | | | | | | 1958 | 1959 | |
| 2) Davon sind – Dont | | | | | | | | | | | | Jan. bis Apr. Jan. à Avr. | | |
| beim mittleren Verfall zur Rückzahlung gelangte Schuldbucheintragungen – | | | | | | | | | | | | – | – | |
| créances inscrites au livre de la dette de la Confédération remboursées à l'échéance moyenne | | | | | | | | | | | | 25 239 | 25 952 | |
| Amortisationszahlungen – amortissements | | | | | | | | | | | | – | – | |
| Total | | | | | | | | | | | | 25 239 | 25 952 | |

Nach Monaten – Par mois

In Millionen Franken – En millions de francs

35

| Jahr Année | Jan. | Feb. | März | Apr. | Mal | Juni | Juli | Aug. | Sep. | Okt. | Nov. | Dez. | Total | |
|---|------|------|------|------|------|-------|-------|------|------|------|-------|------|---------------|----------------------------|
| | Jan. | Fév. | Mars | Avr. | Mai | Jun | Juil. | Août | Sep. | Oct. | Nov. | Déc. | Jahr Année | Jan. - Apr. Jan. - Avr. |
| Schweizerische Obligationenanleihen – Emprunts suisses | | | | | | | | | | | | | | |
| 1955 | – | 1,5 | 11,7 | 49,0 | 18,9 | 9,8 | 1,2 | – | 11,5 | 14,0 | 24,2 | 17,7 | 159,5 | 62,2 |
| 1956 | – | – | 7,8 | 25,9 | 0,0 | – | 1,9 | 9,0 | – | 13,4 | 4,1 | 0,3 | 62,4 | 33,7 |
| 1957 | 70,0 | 75,0 | 4,6 | 38,4 | – | – | 1,0 | – | 0,4 | 8,3 | 5,7 | – | 203,4 | 188,0 |
| 1958 | 94,6 | – | 8,6 | 21,7 | – | 200,0 | – | 7,5 | 0,3 | 5,2 | 304,1 | 2,7 | 644,7 | 124,9 |
| 1959 | – | – | 3,3 | 22,6 | | | | | | | | | 644,7 | 25,9 |
| Schweizerisches Aktienkapital – Capital-actions suisse | | | | | | | | | | | | | | |
| 1955 | 0,7 | 3,8 | 10,4 | – | 0,2 | 1,3 | 0,2 | – | 6,2 | 0,9 | 0,5 | 0,1 | 24,3 | 14,9 |
| 1956 | 3,2 | 1,1 | 5,0 | 0,8 | 15,1 | 0,9 | – | 0,6 | 0,2 | 1,1 | 1,8 | 7,0 | 36,8 | 10,1 |
| 1957 | – | 0,6 | 1,1 | 1,4 | 3,8 | 0,8 | – | 2,8 | 0,5 | – | – | 0,7 | 11,7 | 3,1 |
| 1958 | 0,1 | 2,2 | 0,2 | 0,0 | 0,1 | 0,4 | 1,7 | 2,5 | 0,8 | – | 0,2 | 1,2 | 9,4 | 2,5 |
| 1959 | 1,5 | 0,8 | – | 1,2 | | | | | | | | | 9,4 | 3,5 |

Beanspruchung des Kapitalmarktes durch öffentliche Emissionen
Argent frais prélevé par des émissions publiques sur le marché des capitaux

In Millionen Franken - En millions de francs

36

| Jahr Année | Jan. | Feb. | März | Apr. | Mal | Junl | Jul | Aug. | Sep. | Okt. | Nov. | Dez. | Total | |
|---|-------|-------|-------|-------|-------|--------|-------|--------|-------|-------|---------|------|---------------|-----------------------------|
| | Jan. | Fév. | Mars | Avr. | Mai | Junl | Jul. | Août | Sep. | Oct. | Nov. | Déc. | Jahr Année | Jan. b. Apr. Jan. à Avr. |
| Schweizerische Obligationenanleihen - Emprunts suisses | | | | | | | | | | | | | | |
| a) Emissionswert - Valeur d'émission | | | | | | | | | | | | | | |
| 1955 | 0,7 | 79,1 | 35,3 | 25,3 | 55,7 | 457,3 | - | 1,0 | 90,5 | 226,7 | 81,0 | - | 1 052,6 | 140,4 |
| 1956 | - | 94,0 | 93,6 | 381,6 | 92,6 | 12,1 | 41,8 | 15,8 | 71,5 | 110,4 | 69,9 | 26,2 | 1 009,5 | 569,2 |
| 1957 | 158,6 | 101,0 | 195,0 | 80,1 | 119,7 | 89,0 | 36,8 | 14,9 | 141,0 | 105,2 | 119,5 | 74,5 | 1 235,3 | 534,7 |
| 1958 | 99,8 | 154,9 | 75,1 | 105,2 | 91,1 | 92,8 | 22,0 | - | 122,0 | 68,7 | 81,4 | 17,0 | 930,0 | 435,0 |
| 1959 | 60,0 | 71,8 | 126,5 | 56,3 | | | | | | | | | | 314,6 |
| b) Konversionen - Conversions | | | | | | | | | | | | | | |
| 1955 | 0,1 | 4,0 | 3,0 | 0,2 | 0,4 | 319,5 | - | 0,7 | 0,5 | 232,0 | - | - | 560,4 | 7,3 |
| 1956 | - | - | 8,0 | 350,0 | 28,5 | - | - | 8,0 | - | 1,3 | - | 0,5 | 396,3 | 358,0 |
| 1957 | 80,0 | - | 3,6 | - | - | - | - | - | - | - | - | 3,5 | 87,1 | 83,6 |
| 1958 | - | 64,0 | - | - | 0,5 | 0,6 | 10,0 | - | 4,2 | 3,0 | 16,0 | 5,0 | 103,3 | 64,0 |
| 1959 | - | 5,7 | 28,0 | 16,1 | | | | | | | | | | 49,8 |
| c) Neubeachspruchung des Marktes - Argent frais demandé au marché | | | | | | | | | | | | | | |
| 1955 | 0,6 | 75,1 | 32,3 | 25,1 | 55,3 | 137,8 | - | 0,3 | 90,0 | - 5,3 | 81,0 | - | 492,2 | 133,1 |
| 1956 | - | 94,0 | 85,6 | 31,6 | 64,1 | 12,1 | 41,8 | 7,8 | 71,5 | 109,1 | 69,9 | 25,7 | 613,2 | 211,2 |
| 1957 | 78,6 | 101,0 | 191,4 | 80,1 | 119,7 | 89,0 | 36,8 | 14,9 | 141,0 | 105,2 | 119,5 | 71,0 | 1 148,2 | 451,1 |
| 1958 | 99,8 | 90,9 | 75,1 | 105,2 | 90,6 | 92,2 | 12,0 | - | 117,8 | 65,7 | 65,4 | 12,0 | 826,7 | 371,0 |
| 1959 | 60,0 | 66,1 | 98,5 | 40,2 | | | | | | | | | | 264,8 |
| Ausländische Obligationenanleihen in der Schweiz - Emissions d'emprunts étrangers en Suisse | | | | | | | | | | | | | | |
| 1955 | 99,5 | 70,4 | 35,0 | - | 25,0 | 50,0 | 9,9 | - | 30,0 | 57,5 | - | 50,0 | 427,3 | 204,9 |
| 1956 | - | - | 50,0 | 75,0 | 80,0 | 29,8 | 50,0 | - | - | - | - | - | 284,8 | 125,0 |
| 1957 | - | - | 4,9 | - | - | - | - | - | - | - | - | - | 4,9 | 4,9 |
| 1958 | - | - | - | - | - | - | - | - | - 3,0 | 39,6 | 50,0 | 50,0 | 136,6 | - |
| 1959 | 100,0 | 50,0 | 65,0 | 15,0 | | | | | | | | | | 230,0 |
| Schweizerische Aktienemissionen (Emissionswert) - Emissions d'actions suisses (valeur d'émission) | | | | | | | | | | | | | | |
| 1955 | - | - | 26,5 | 17,0 | 41,9 | 13,1 | 31,4 | 6,6 | 4,1 | 28,8 | 25,7 | 2,2 | 197,3 | 43,5 |
| 1956 | 17,9 | 3,7 | 52,1 | 39,7 | 6,2 | 42,7 | 16,2 | - | 2,6 | 4,8 | 0,5 | 2,4 | 188,8 | 113,4 |
| 1957 | 1,0 | 1,5 | 72,0 | 6,7 | 20,1 | 0,9 | 50,7 | 0,4 | - | 22,5 | - | 9,9 | 185,7 | 81,2 |
| 1958 | - | 0,9 | 0,6 | 36,3 | 35,8 | 17,8 | 0,6 | - | 20,9 | - | 0,8 | - | 113,7 | 37,8 |
| 1959 | 10,6 | 3,3 | 18,4 | 52,5 | | | | | | | | | | 84,8 |
| Neubeachspruchung des Marktes durch Obligationenanleihen und Aktien Argent frais demandé au marché par des emprunts et des actions | | | | | | | | | | | | | | |
| 1955 | 100,1 | 145,5 | 93,8 | 42,1 | 122,2 | 200,9 | 41,3 | 6,9 | 124,1 | 81,0 | 106,7 | 52,2 | 1 116,8 | 381,5 |
| 1956 | 17,9 | 97,7 | 187,7 | 146,3 | 150,3 | 84,6 | 108,0 | 7,8 | 74,1 | 113,9 | 70,4 | 28,1 | 1 086,8 | 449,6 |
| 1957 | 79,6 | 102,5 | 268,3 | 86,8 | 139,8 | 89,9 | 87,5 | 15,3 | 141,0 | 127,7 | 119,5 | 80,9 | 1 338,8 | 537,2 |
| 1958 | 99,8 | 91,8 | 75,7 | 141,5 | 126,4 | 110,0 | 12,6 | - | 135,7 | 105,3 | 116,2 | 62,0 | 1 077,0 | 408,8 |
| 1959 | 170,6 | 119,4 | 181,9 | 107,7 | | | | | | | | | | 579,6 |
| Rückzahlungen an den Kapitalmarkt¹⁾ - Remboursements au marché des capitaux¹⁾ | | | | | | | | | | | | | | |
| 1955 | 0,7 | 5,3 | 22,1 | 49,0 | 19,1 | 11,1 | 1,4 | - | 17,7 | 14,9 | 24,7 | 17,8 | 183,8 | 77,1 |
| 1956 | 3,2 | 1,1 | 12,8 | 26,7 | 15,1 | 0,9 | 1,9 | 9,6 | 0,2 | 14,5 | 5,9 | 7,3 | 99,2 | 43,8 |
| 1957 | 70,0 | 75,6 | 5,7 | 39,8 | 3,8 | 0,8 | 1,0 | 2,8 | 0,9 | 8,3 | 5,7 | 0,7 | 215,1 | 191,1 |
| 1958 | 94,7 | 2,2 | 8,8 | 21,7 | 0,1 | 200,4 | 1,7 | 10,0 | 1,1 | 5,2 | 304,3 | 3,9 | 654,1 | 127,4 |
| 1959 | 1,5 | 0,8 | 3,3 | 23,8 | | | | | | | | | | 29,4 |
| Nettoeachspruchung des Marktes - Prélèvement net sur le marché | | | | | | | | | | | | | | |
| 1955 | 99,4 | 140,2 | 71,7 | - 6,9 | 103,1 | 189,8 | 39,9 | 6,9 | 106,4 | 66,1 | 82,0 | 34,4 | 933,0 | 304,4 |
| 1956 | 14,7 | 96,6 | 174,9 | 119,6 | 135,2 | 83,7 | 106,1 | - 1,8 | 73,9 | 99,4 | 64,5 | 20,8 | 987,6 | 405,8 |
| 1957 | 9,6 | 26,9 | 262,6 | 47,0 | 136,0 | 89,1 | 86,5 | 12,5 | 140,1 | 119,4 | 113,8 | 80,2 | 1 123,7 | 346,1 |
| 1958 | 5,1 | 89,6 | 66,9 | 119,8 | 126,3 | - 90,4 | 10,9 | - 10,0 | 134,6 | 100,1 | - 188,1 | 58,1 | 422,9 | 281,4 |
| 1959 | 169,1 | 118,6 | 178,6 | 83,9 | | | | | | | | | | 550,2 |

1) Schweizerische Obligationenanleihen und schweizerische Aktien. - Emprunts suisses et actions suisses.

33

Nicht öffentlich aufgelegte schweizerische Anleihssemissionen
Emissions d'emprunts suisses sans souscription publique

37a

| Schuldner Débiteurs | 1955 | 1956 | 1957 | 1958 | 1958 | | | | 1959 | | | |
|--|--------------|--------------|--------------------|--------------|--------------|-------------|-------------|-------------|------------|----|-----|----|
| | | | | | Quartal | | | | Trimestre | | | |
| | | | | | I | II | III | IV | I | II | III | IV |
| Anzahl Anleihen – Nombre d'emprunts | | | | | | | | | | | | |
| Bund | . | . | 2 ¹⁾ | – | – | – | – | – | – | – | | |
| Kantone | . | . | – | 1 | – | 1 | – | – | – | – | | |
| Gemeinden | . | . | 17 | 19 | 2 | 4 | 4 | 9 | – | – | | |
| Kraftwerke | . | . | 1 | 6 | 3 | 1 | 2 | – | – | – | | |
| Industrie | . | . | 10 | 13 | 4 | 4 | 3 | 2 | 1 | – | | |
| Warenhandel, Vermittlung | . | . | 2 | 8 | 4 | 2 | 1 | 1 | – | – | | |
| Banken | . | . | 4 | 3 | 3 | – | – | – | – | – | | |
| Pfandbriefzentralen | . | . | 3 ²⁾ | 5 | 2 | 2 | – | 1 | – | – | | |
| Holdinggesellschaften | . | . | – | 2 | – | 1 | 1 | – | – | – | | |
| Übrige | . | . | 3 | 9 | 2 | 1 | 3 | 3 | 4 | – | | |
| Total | 38 | 43 | 42 | 66 | 20 | 16 | 14 | 16 | 5 | | | |
| Nominalwert ³⁾ in Millionen Franken – Valeur nominale ³⁾ en millions de francs | | | | | | | | | | | | |
| Confédération | . | . | 80,0 ¹⁾ | – | – | – | – | – | – | – | | |
| Cantons | . | . | – | 20,0 | – | 20,0 | – | – | – | – | | |
| Communes | . | . | 70,4 | 116,2 | 35,1 | 26,0 | 8,8 | 46,3 | – | – | | |
| Usines électriques | . | . | 3,0 | 95,5 | 33,5 | 10,0 | 52,0 | – | – | – | | |
| Industrie | . | . | 3,9 | 5,8 | 1,5 | 2,6 | 1,2 | 0,5 | 0,5 | – | | |
| Commerce de marchandises | . | . | 0,4 | 6,1 | 2,6 | 1,8 | 1,0 | 0,7 | – | – | | |
| Banques | . | . | 0,9 | 16,0 | 16,0 | – | – | – | – | – | | |
| Centrales des lettres de gage | . | . | 85,0 ²⁾ | 92,0 | 40,0 | 37,0 | – | 15,0 | – | – | | |
| Holdings | . | . | – | 2,3 | – | 2,0 | 0,3 | – | – | – | | |
| Autres | . | . | 0,4 | 3,4 | 1,8 | 0,3 | 0,7 | 0,6 | 1,8 | – | | |
| Total | 144,3 | 188,0 | 244,0 | 357,3 | 130,5 | 99,7 | 64,0 | 63,1 | 2,3 | | | |

1) Kassarheine. — Bons de caisse.
2) Ohne 200 Mio. Fr., welcher Betrag den Pfandbriefzentralen seitens des Bundes, auf dem Wege einer vorzeitigen Schuldentrückzahlung, über den AHV-Fonds zur Verfügung gestellt wurde. — Sans les 200 millions de francs qui ont été mis à la disposition des centrales des lettres de gage par la Confédération, à la suite d'un remboursement avant terme à l'AVS.
3) Ab 1959 Emissionswert. — Depuis 1959 valeur d'émission.

Öffentlich und nicht öffentlich aufgelegte schweizerische Anleihssemissionen
Emissions publiques et non-publiques d'emprunts suisses

(Ohne Gewähr für Vollständigkeit – Omissions réservées)

37b

| Schuldner 1) | Nominalwert ²⁾ in Millionen Franken – Valeur nominale ²⁾ en millions de francs | | | | | | | | | | | |
|--------------------------------|--|---------------|---------------------|---------------|--------------|--------------|--------------|--------------|--------------|----|-----|----|
| | 1955 | 1956 | 1957 | 1958 | 1958 | | | | 1959 | | | |
| | | | | | Quartal | | | | Trimestre | | | |
| | | | | | I | II | III | IV | I | II | III | IV |
| Bund | . | . | 80,0 ³⁾ | – | – | – | – | – | – | – | – | – |
| Kantone | . | . | 87,0 | 133,0 | 15,0 | 90,0 | – | 28,0 | – | – | – | – |
| Gemeinden | . | . | 121,6 | 179,7 | 65,1 | 41,5 | 18,8 | 54,3 | 36,0 | – | – | – |
| Kraftwerke | . | . | 360,0 | 555,5 | 243,5 | 142,0 | 112,0 | 58,0 | 135,1 | – | – | – |
| Industrie | . | . | 22,9 | 61,7 | 1,5 | 3,5 | 1,2 | 55,5 | 27,0 | – | – | – |
| Warenhandel, Vermittlung | . | . | 50,4 | 8,1 | 2,6 | 1,8 | 1,0 | 2,7 | – | – | – | – |
| Banken | . | . | 408,4 | 66,0 | 16,0 | 50,0 | – | – | 29,8 | – | – | – |
| Pfandbriefzentralen | . | . | 237,0 ⁴⁾ | 167,0 | 115,0 | 37,0 | – | 15,0 | 17,9 | – | – | – |
| Holdinggesellschaften | . | . | 45,0 | 47,3 | – | 2,0 | 30,3 | 15,0 | 13,0 | – | – | – |
| Übrige | . | . | 0,4 | 67,6 | 1,8 | 20,8 | 44,4 | 0,6 | 1,8 | – | – | – |
| Total | 1203,7 | 1205,2 | 1412,7 | 1285,9 | 460,5 | 388,6 | 207,7 | 229,1 | 260,6 | | | |

1) Traduction française voir tableau 37a.
2) Ab 1959 Emissionswert. — Depuis 1959 valeur d'émission.
3) Kassarheine. — Bons de caisse.
4) Ohne 200 Mio. Fr., welcher Betrag den Pfandbriefzentralen seitens des Bundes, auf dem Wege einer vorzeitigen Schuldentrückzahlung, über den AHV-Fonds zur Verfügung gestellt wurde. — Sans les 200 millions de francs qui ont été mis à la disposition des centrales des lettres de gage par la Confédération, à la suite d'un remboursement avant terme à l'AVS.

Pfandbriefe - Lettres de gage
In Millionen Franken - En millions de francs

| Jahresende Quartalsende Fin d'année Fin de trimestre | Zinssatz in Prozent - Taux en pour-cent | | | | | | | | Mittlere Verzinsung Rendement moyen % |
|---|---|-------|-----|-----|----|----|-----|-------|---|
| | 2¼ | 3 | 3¼ | 3½ | 4 | 4¼ | 4½ | Total | |
| Pfandbriefzentrale der schweizerischen Kantonalbanken Centrale de lettres de gage des banques cantonales suisses | | | | | | | | | |
| 1955 | 115 | 406 | 143 | 50 | - | - | - | 714 | 3,04 |
| 1956 | 115 | 513 | 132 | 50 | - | - | - | 810 | 3,04 |
| 1957 | 115 | 513 | 232 | 115 | 40 | - | - | 1 015 | 3,12 |
| 1958 | 115 | 449 | 232 | 115 | 77 | 20 | 75 | 1 083 | 3,28 |
| 1959 | | | | | | | | | |
| März - Mars | 115 | 454 | 232 | 115 | 77 | 20 | 75 | 1 088 | 3,28 |
| Juni - Juin | | | | | | | | | |
| Sep. - Sep. | | | | | | | | | |
| Dez. - Déc. | | | | | | | | | |
| Pfandbriefbank schweizerischer Hypothekarinstitute Banque des Lettres de Gage d'Etablissements suisses de Crédit hypothécaire | | | | | | | | | |
| 1955 | 302 | 444 | 154 | - | - | - | - | 900 | 2,96 |
| 1956 | 302 | 549 | 149 | 20 | - | - | - | 1 020 | 2,97 |
| 1957 | 302 | 549 | 268 | 32 | 15 | - | 35 | 1 201 | 3,06 |
| 1958 | 302 | 548 | 268 | 47 | 15 | 20 | 35 | 1 235 | 3,09 |
| 1959 | | | | | | | | | |
| März - Mars | 302 | 548 | 268 | 47 | 15 | 20 | 35 | 1 235 | 3,09 |
| Juni - Juin | | | | | | | | | |
| Sep. - Sep. | | | | | | | | | |
| Dez. - Déc. | | | | | | | | | |
| Total | | | | | | | | | |
| 1955 | 417 | 850 | 297 | 50 | - | - | - | 1 614 | 3,00 |
| 1956 | 417 | 1 062 | 281 | 70 | - | - | - | 1 830 | 3,00 |
| 1957 | 417 | 1 062 | 500 | 147 | 55 | - | 35 | 2 216 | 3,09 |
| 1958 | 417 | 997 | 500 | 162 | 92 | 40 | 110 | 2 318 | 3,18 |
| 1959 | | | | | | | | | |
| März - Mars | 417 | 1 002 | 500 | 162 | 92 | 40 | 110 | 2 323 | 3,18 |
| Juni - Juin | | | | | | | | | |
| Sep. - Sep. | | | | | | | | | |
| Dez. - Déc. | | | | | | | | | |

38

Anlagen des Ausgleichsfonds der Alters- und Hinterlassenenversicherung
Placements du Fonds de compensation de l'assurance-vieillesse et survivants

In Millionen Franken - En millions de francs

| Jahresende Monatsende Fin d'année Fin de mois | Anlagen - Placements | | | | | | | Flüssige Mittel Disponi- bilités |
|--|--|----------------------------|--------------------|-----------------------|---|--|------------------|---|
| | Bilanzwert Valeur portée au bilan | Bund Confédé- ration | Kantone Cantons | Gemeinden Communes | Pfandbrief- institute Centrales des lettres de gage | Kantonal- banken Banques cantonales | Übrige Autres | |
| 1956 | 3 980,0 | 963,1 | 569,4 | 450,0 | 890,4 | 630,8 | 476,3 | 46,3 |
| 1957 | 4 329,8 | 662,9 | 648,5 | 553,2 | 1 165,5 | 734,2 | 565,5 | 35,1 |
| 1958 | | | | | | | | |
| März - Mars | 4 432,4 | 662,3 | 688,0 | 569,4 | 1 205,6 | 757,2 | 549,9 | 22,2 |
| Apr. - Avr. | 4 441,9 | 662,3 | 687,9 | 573,5 | 1 205,6 | 763,3 | 549,3 | 16,8 |
| Mai - Mai | 4 454,9 | 662,3 | 695,0 | 574,4 | 1 205,6 | 768,2 | 549,4 | 17,0 |
| Juni - Juin | 4 505,3 | 661,8 | 700,1 | 578,1 | 1 225,8 | 770,1 | 569,4 | 23,0 |
| Juli - Juil. | 4 517,5 | 661,8 | 709,3 | 579,2 | 1 225,8 | 772,0 | 569,4 | 15,8 |
| Aug. - Août | 4 530,5 | 661,8 | 719,3 | 579,2 | 1 225,8 | 775,0 | 569,4 | 20,9 |
| Sep. - Sep. | 4 569,7 | 661,8 | 719,2 | 591,2 | 1 241,0 | 777,0 | 579,5 | 36,5 |
| Okt. - Oct. | 4 595,7 | 661,8 | 722,2 | 591,2 | 1 241,0 | 780,0 | 599,5 | 14,8 |
| Nov. - Nov. | 4 598,8 | 661,8 | 724,3 | 592,2 | 1 241,0 | 780,0 | 599,5 | 28,2 |
| Dez. - Déc. | 4 669,3 | 661,8 | 737,7 | 605,8 | 1 250,1 | 789,5 | 624,4 | 42,1 |
| 1959 | | | | | | | | |
| Jan. - Jan. | 4 669,3 | 661,8 | 737,3 | 606,2 | 1 250,1 | 789,5 | 624,4 | 54,6 |
| Feb. - Fév. | 4 679,6 | 661,8 | 739,3 | 609,6 | 1 250,1 | 794,5 | 624,3 | 74,9 |
| März - Mars | 4 704,7 | 661,8 | 744,3 | 610,8 | 1 250,1 | 794,5 | 643,2 | 103,2 |
| Apr. - Avr. | 4 770,5 | 661,8 | 744,2 | 622,7 | 1 294,1 | 794,5 | 653,2 | 43,7 |

39

35

Aktiven

40

| Jahresende Monatsende | Kasse, Giro- und Post- checkgut- haben Caisse, compte de vire- ments et compte de chèques postaux | Cou- pons | Bankendebitoren Avoirs en banque | | Wechsel Effets de change | Reports und Vor- schüsse auf kurze Zeit Reports et avances à court terme | Kontokorrentdebitoren Comptes courants débiteurs | | | Feste Vorschüsse und Darlehen | |
|--|---|--------------|-------------------------------------|-------------------|-----------------------------------|---|--|-------------------------|---|----------------------------------|-------------------------|
| | | | auf Sicht à vue | andere à terme | | | ohne Deckung en blanc | mit Deckung gagés | davon ge- gen hyp. Deckung dont garantis par créances hypothé- caires | ohne Deckung en blanc | mit Deckung gagés |
| | 1 | 2 | 3 | 4 | 5 | 6 | 7 | 8 | 9 | 10 | 11 |
| Verband schweizerischer Kantonalbanken (27 Banken, seit Juni 1955 28 Banken) | | | | | | | | | | | |
| 1955 | 349,7 | 3,5 | 71,1 | 100,3 | 408,1 | 0,0 | 159,9 | 1 388,2 | 823,7 | 15,1 | 1 017,1 |
| 1956 | 325,1 | 2,8 | 86,8 | 120,8 | 341,8 | 4,5 | 208,3 | 1 621,6 | 998,5 | 16,6 | 1 123,0 |
| 1957 | 488,9 | 3,7 | 123,9 | 148,8 | 381,3 | 25,4 | 222,2 | 1 703,7 | 1 030,3 | 13,4 | 1 177,9 |
| 1958 | | | | | | | | | | | |
| Februar | 759,9 | 5,7 | 144,2 | 137,7 | 380,8 | 15,8 | 198,7 | 1 638,0 | 977,1 | 13,7 | 1 180,4 |
| März | 851,5 | 8,2 | 149,9 | 145,3 | 389,5 | 12,3 | 198,9 | 1 636,8 | 971,6 | 14,4 | 1 181,9 |
| April | 917,9 | 10,9 | 161,1 | 190,8 | 400,7 | 23,6 | 203,2 | 1 627,5 | 957,9 | 15,2 | 1 188,8 |
| Mai | 911,0 | 11,3 | 134,5 | 185,3 | 399,1 | 32,0 | 197,7 | 1 629,1 | 948,6 | 18,2 | 1 194,4 |
| Juni | 912,7 | 6,6 | 142,9 | 179,4 | 399,1 | 44,1 | 221,5 | 1 634,8 | 946,0 | 19,1 | 1 194,6 |
| Juli | 961,3 | 5,5 | 125,2 | 161,8 | 381,7 | 36,4 | 220,2 | 1 610,2 | 925,9 | 20,2 | 1 196,0 |
| August | 937,5 | 3,7 | 121,1 | 163,2 | 386,4 | 36,4 | 207,1 | 1 601,0 | 920,4 | 20,1 | 1 205,5 |
| September... | 855,3 | 8,4 | 138,1 | 143,6 | 398,7 | 15,8 | 189,6 | 1 599,9 | 914,2 | 26,0 | 1 211,2 |
| Oktober | 846,4 | 10,6 | 128,1 | 152,3 | 399,3 | 10,2 | 183,3 | 1 610,5 | 916,5 | 25,9 | 1 208,4 |
| November ... | 801,7 | 7,8 | 127,4 | 150,3 | 442,5 | 10,9 | 194,9 | 1 615,4 | 924,3 | 26,4 | 1 210,5 |
| Dezember ... | 798,5 | 6,9 | 159,2 | 139,5 | 441,5 | 5,7 | 208,4 | 1 634,1 | 955,9 | 20,1 | 1 219,7 |
| 1959 | | | | | | | | | | | |
| Januar | 931,3 | 5,6 | 110,3 | 173,5 | 447,4 | 32,9 | 197,9 | 1 610,5 | 944,0 | 20,7 | 1 220,0 |
| Februar | 935,1 | 6,6 | 128,5 | 182,0 | 453,4 | 36,9 | 198,5 | 1 601,4 | 938,2 | 19,2 | 1 222,1 |
| März | 948,0 | 11,5 | 154,7 | 190,9 | 451,5 | 32,3 | 205,5 | 1 619,0 | 949,9 | 18,7 | 1 229,0 |
| Schweizerische Großbanken (5 Banken) | | | | | | | | | | | |
| 1955 | 1 188,4 | 32,7 | 906,4 | 479,3 | 1 737,5 | 40,5 | 735,5 | 2 242,6 | 712,5 | 310,0 | 707,0 |
| 1956 | 1 244,9 | 34,6 | 969,3 | 617,5 | 1 841,8 | 30,7 | 852,9 | 2 479,5 | 824,7 | 338,0 | 744,3 |
| 1957 | 1 467,0 | 28,6 | 1 055,5 | 716,8 | 1 950,1 | 20,9 | 932,1 | 2 611,1 | 922,2 | 375,3 | 788,5 |
| 1958 | | | | | | | | | | | |
| Februar | 1 383,4 | 21,9 | 1 069,5 | 980,6 | 2 046,0 | 27,4 | 919,0 | 2 583,0 | 904,9 | 347,7 | 802,4 |
| März | 1 385,5 | 21,8 | 979,3 | 1 027,6 | 2 030,1 | 23,1 | 890,7 | 2 608,8 | 911,9 | 335,4 | 803,6 |
| April | 1 512,2 | 31,7 | 1 122,8 | 1 063,4 | 1 976,3 | 21,6 | 840,4 | 2 640,9 | 914,9 | 319,8 | 793,4 |
| Mai | 1 610,6 | 49,2 | 1 125,7 | 1 172,8 | 1 929,2 | 22,7 | 827,7 | 2 643,5 | 905,9 | 313,6 | 800,2 |
| Juni | 1 702,4 | 33,2 | 1 213,3 | 1 223,7 | 1 984,2 | 23,0 | 841,0 | 2 600,2 | 905,7 | 295,2 | 802,3 |
| Juli | 1 912,2 | 31,4 | 1 173,2 | 1 317,5 | 2 005,6 | 19,2 | 823,2 | 2 592,0 | 882,2 | 312,4 | 803,6 |
| August | 1 841,0 | 14,9 | 1 130,5 | 1 352,4 | 2 081,1 | 16,7 | 815,5 | 2 577,5 | 861,8 | 324,5 | 809,4 |
| September... | 1 840,1 | 16,9 | 1 140,2 | 1 480,5 | 2 085,5 | 27,9 | 841,7 | 2 523,0 | 865,9 | 317,8 | 817,7 |
| Oktober | 1 816,9 | 41,8 | 1 137,6 | 1 511,5 | 2 168,8 | 33,0 | 818,8 | 2 512,7 | 858,6 | 315,1 | 813,8 |
| November ... | 1 876,4 | 13,5 | 1 135,0 | 1 523,3 | 2 213,8 | 33,5 | 796,2 | 2 508,2 | 856,1 | 292,1 | 821,3 |
| Dezember ... | 1 799,5 | 27,6 | 1 398,9 | 1 469,1 | 2 171,3 | 34,1 | 802,5 | 2 606,6 | 847,0 | 302,9 | 818,3 |
| 1959 | | | | | | | | | | | |
| Januar | 1 942,9 | 29,5 | 1 073,7 | 1 671,6 | 2 167,5 | 28,8 | 782,0 | 2 554,8 | 856,9 | 305,5 | 810,6 |
| Februar | 1 922,4 | 28,0 | 1 090,0 | 1 760,9 | 2 183,0 | 30,5 | 792,8 | 2 557,0 | 853,3 | 304,5 | 800,4 |
| März | 1 768,2 | 34,8 | 1 087,6 | 1 772,3 | 2 160,1 | 34,7 | 792,1 | 2 635,9 | 863,6 | 309,9 | 816,2 |

BANQUES

Bilans intermédiaires de banques suisses

En millions de francs

Actif

40

| Avances et prêts à terme fixe | Total Débiteurs (Col. 7, 8, 10 u. 11) | Kontokorrentvorschüsse u. Darlehen an öffentl.-rechtl. Körperschaften | Hypothekendarlehen | Wertchriften und dauernde Beteiligungen | Syndikatsbeteiligungen | Bankgebäude | Andere Liegenschaften | Sonstige Aktiven | Nicht einbezahltes Kapital | Bilanzsumme | Fin d'année |
|--|---------------------------------------|---|--------------------------|---|---------------------------|----------------------------------|-----------------------|--------------------------|----------------------------|----------------|-------------|
| dont garantis par créances hypothécaires | Débiteurs (Col. 7, 8, 10 et 11) | Avances en compte courant et prêts à des corporations de droit public | Placements hypothécaires | Titres et participations permanentes | Participations syndicales | Immeubles à l'usage de la banque | Autres Immeubles | Autres postes de l'actif | Capital non versé | Total du bilan | Fin de mois |
| 12 | 13 | 14 | 15 | 16 | 17 | 18 | 19 | 20 | 21 | 22 | |

Union des Banques cantonales suisses (27 banques, depuis juin 1955 28 banques)

| | | | | | | | | | | | |
|-------|---------|---------|---------|---------|------|------|------|-------|---|----------|-----------|
| 806,7 | 2 580,3 | 708,5 | 8 001,5 | 1 222,5 | 1,5 | 53,6 | 49,5 | 149,8 | - | 13 699,9 | 1955 |
| 885,3 | 2 969,5 | 801,1 | 8 563,1 | 1 145,1 | 1,6 | 55,2 | 52,0 | 161,8 | - | 14 631,2 | 1956 |
| 940,0 | 3 117,2 | 955,0 | 9 125,6 | 1 152,2 | 1,3 | 56,8 | 51,7 | 185,8 | - | 15 817,6 | 1957 |
| | | | | | | | | | | | 1958 |
| 947,1 | 3 030,8 | 913,1 | 9 203,7 | 1 187,2 | 3,0 | 56,8 | 51,9 | 144,2 | - | 16 034,8 | Février |
| 949,8 | 3 032,0 | 875,8 | 9 256,9 | 1 231,9 | 10,7 | 56,8 | 51,7 | 150,7 | - | 16 223,2 | Mars |
| 956,6 | 3 034,7 | 855,5 | 9 296,4 | 1 258,3 | 3,9 | 57,1 | 51,7 | 147,2 | - | 16 409,8 | Avril |
| 960,6 | 3 039,4 | 864,3 | 9 335,2 | 1 290,1 | 3,5 | 56,6 | 52,3 | 157,2 | - | 16 471,8 | Mai |
| 964,9 | 3 070,0 | 868,6 | 9 379,7 | 1 314,6 | 2,7 | 56,7 | 53,6 | 149,4 | - | 16 580,1 | Juin |
| 963,6 | 3 046,6 | 895,3 | 9 438,1 | 1 334,0 | 2,0 | 57,2 | 57,4 | 167,9 | - | 16 670,4 | Juillet |
| 970,5 | 3 033,7 | 922,6 | 9 475,2 | 1 343,9 | 1,6 | 57,3 | 57,5 | 187,2 | - | 16 727,3 | Août |
| 972,6 | 3 026,7 | 977,8 | 9 526,7 | 1 377,8 | 1,3 | 57,5 | 57,7 | 203,0 | - | 16 788,4 | Septembre |
| 971,5 | 3 028,1 | 1 006,5 | 9 582,5 | 1 378,9 | 1,5 | 57,6 | 61,4 | 228,1 | - | 16 891,5 | Octobre |
| 975,3 | 3 047,2 | 1 038,6 | 9 618,8 | 1 386,2 | 1,6 | 57,7 | 61,0 | 219,2 | - | 16 970,9 | Novembre |
| 987,8 | 3 082,3 | 1 050,8 | 9 686,2 | 1 388,6 | 1,2 | 60,0 | 63,2 | 197,8 | - | 17 081,4 | Décembre |
| | | | | | | | | | | | 1959 |
| 988,1 | 3 049,1 | 985,1 | 9 717,6 | 1 413,4 | 1,5 | 60,2 | 63,1 | 164,1 | - | 17 155,1 | Janvier |
| 990,0 | 3 041,2 | 975,6 | 9 768,5 | 1 436,6 | 1,4 | 59,9 | 63,4 | 164,2 | - | 17 253,3 | Février |
| 996,0 | 3 072,2 | 979,8 | 9 808,2 | 1 458,1 | 1,4 | 60,0 | 63,5 | 156,7 | - | 17 388,8 | Mars |

Grandes banques suisses (5 banques)

| | | | | | | | | | | | |
|-------|---------|-------|---------|---------|-----|------|-----|------|---|----------|-----------|
| 404,8 | 3 995,1 | 154,9 | 862,9 | 1 008,3 | 3,5 | 47,0 | 3,7 | 34,0 | - | 10 494,2 | 1955 |
| 432,2 | 4 414,7 | 141,9 | 917,2 | 949,2 | 1,3 | 46,5 | 3,6 | 42,0 | - | 11 255,2 | 1956 |
| 460,0 | 4 707,0 | 186,0 | 963,2 | 996,8 | 2,1 | 46,0 | 4,1 | 54,1 | - | 12 198,2 | 1957 |
| | | | | | | | | | | | 1958 |
| 463,5 | 4 652,1 | 168,5 | 966,9 | 1 108,4 | 2,5 | 46,0 | 4,1 | 45,6 | - | 12 522,9 | Février |
| 467,0 | 4 638,5 | 169,9 | 969,3 | 1 103,0 | 2,8 | 46,0 | 4,1 | 48,0 | - | 12 449,0 | Mars |
| 463,9 | 4 594,5 | 164,7 | 971,6 | 1 146,4 | 2,9 | 46,0 | 4,1 | 36,5 | - | 12 694,7 | Avril |
| 467,5 | 4 585,0 | 168,7 | 975,2 | 1 181,6 | 2,1 | 46,0 | 4,1 | 52,8 | - | 12 925,7 | Mai |
| 468,7 | 4 538,7 | 177,0 | 981,2 | 1 169,5 | 2,1 | 46,0 | 4,1 | 55,2 | - | 13 153,6 | Juin |
| 471,6 | 4 531,2 | 184,0 | 985,3 | 1 174,4 | 2,5 | 46,0 | 4,1 | 50,3 | - | 13 436,9 | Juillet |
| 480,0 | 4 526,9 | 189,3 | 988,6 | 1 143,4 | 2,2 | 46,0 | 4,1 | 86,9 | - | 13 424,0 | Août |
| 483,8 | 4 500,2 | 157,4 | 995,0 | 1 168,4 | 2,2 | 46,0 | 4,1 | 47,3 | - | 13 511,7 | Septembre |
| 485,2 | 4 460,4 | 172,3 | 1 002,6 | 1 172,3 | 2,4 | 46,0 | 4,5 | 48,6 | - | 13 618,7 | Octobre |
| 486,5 | 4 417,8 | 178,2 | 1 010,2 | 1 131,2 | 2,2 | 46,0 | 4,5 | 50,8 | - | 13 636,4 | Novembre |
| 496,6 | 4 530,3 | 163,9 | 1 015,4 | 1 172,8 | 2,9 | 45,5 | 4,4 | 68,5 | - | 13 904,2 | Décembre |
| | | | | | | | | | | | 1959 |
| 497,1 | 4 452,9 | 167,5 | 1 017,9 | 1 203,0 | 2,1 | 45,5 | 4,4 | 55,2 | - | 13 862,5 | Janvier |
| 500,4 | 4 454,7 | 162,6 | 1 023,5 | 1 189,4 | 2,2 | 45,5 | 4,4 | 52,8 | - | 13 949,9 | Février |
| 509,6 | 4 554,1 | 172,0 | 1 028,8 | 1 221,3 | 2,1 | 45,5 | 4,4 | 50,1 | - | 13 936,0 | Mars |

Zwischenbilanzen schweizerischer Banken

In Millionen Franken

Aktiven

40
Fort-
setzung

| Jahresende Monatsende | Kasse, Giro- und Post- checkgut- haben Calsse, compte de vire- ments et compte de chèques postaux | Cou- pons | Bankendebitoren Avoirs en banque | | Wechsel Effets de change | Reports und Vor- schüsse auf kurze Zeit Reports et avances à court terme | Kontokorrentdebitoren Comptes courants débiteurs | | | Feste Vorschüsse und Darlehen | |
|--|---|--------------|-------------------------------------|-------------------|-----------------------------------|---|--|-------------------------|---|----------------------------------|-------------------------|
| | | | auf Sicht à vue | andere à terme | | | ohne Deckung en blanc | mit Deckung gagés | davon gegen hyp. Deckung dont garantis par créances hypothé- caires | ohne Deckung en blanc | mit Deckung gagés |
| | 1 | 2 | 3 | 4 | 5 | 6 | 7 | 8 | 9 | 10 | 11 |
| Lokalbanken (20 Banken) und Sparkassen (9 Banken) | | | | | | | | | | | |
| 1955 | 124,0 | 0,5 | 51,1 | 18,2 | 100,9 | 4,4 | 66,5 | 564,6 | 346,3 | 3,1 | 159,8 |
| 1956 | 115,4 | 0,8 | 43,6 | 10,5 | 98,3 | 2,9 | 75,9 | 615,1 | 371,1 | 2,8 | 170,2 |
| 1957 | 141,4 | 0,8 | 44,8 | 20,6 | 105,6 | 0,7 | 82,1 | 611,6 | 349,2 | 3,2 | 171,7 |
| 1958 | | | | | | | | | | | |
| Februar | 137,8 | 1,8 | 54,2 | 23,4 | 106,8 | 0,9 | 85,6 | 589,6 | 329,0 | 3,0 | 173,8 |
| März | 146,2 | 2,4 | 52,1 | 21,4 | 110,0 | 1,1 | 88,5 | 589,3 | 326,3 | 3,3 | 174,0 |
| April | 127,8 | 2,9 | 50,5 | 21,7 | 108,8 | 0,9 | 88,2 | 590,0 | 318,4 | 3,2 | 174,2 |
| Mai | 137,0 | 3,2 | 47,0 | 22,9 | 106,5 | 0,9 | 86,8 | 597,8 | 320,7 | 3,1 | 174,3 |
| Juni | 163,2 | 2,2 | 54,7 | 23,0 | 106,0 | 1,4 | 91,4 | 583,8 | 305,8 | 3,3 | 174,5 |
| Juli | 163,0 | 3,1 | 55,8 | 19,7 | 108,2 | 1,3 | 87,6 | 582,9 | 302,2 | 3,2 | 175,5 |
| August | 150,8 | 1,4 | 53,9 | 20,2 | 112,0 | 1,3 | 84,2 | 585,0 | 301,9 | 3,2 | 175,2 |
| September .. | 158,7 | 1,5 | 61,3 | 20,8 | 111,9 | 1,4 | 88,9 | 578,4 | 300,3 | 3,2 | 174,7 |
| Oktober | 161,8 | 2,0 | 55,7 | 23,1 | 117,6 | 1,9 | 89,4 | 577,6 | 297,0 | 3,1 | 175,0 |
| November .. | 153,7 | 2,1 | 57,8 | 23,4 | 122,6 | 2,4 | 89,0 | 576,6 | 295,9 | 3,1 | 174,3 |
| Dezember ... | 188,5 | 0,8 | 66,7 | 19,5 | 122,1 | 1,7 | 89,8 | 575,3 | 298,6 | 2,8 | 175,0 |
| 1959 | | | | | | | | | | | |
| Januar | 191,6 | 1,8 | 62,6 | 21,5 | 123,9 | 2,0 | 93,4 | 559,3 | 288,5 | 3,1 | 174,2 |
| Februar | 188,5 | 2,2 | 63,7 | 19,6 | 129,2 | 1,6 | 94,3 | 559,4 | 288,1 | 3,1 | 174,2 |
| März | 182,1 | 3,3 | 77,8 | 16,3 | 132,3 | 1,5 | 94,5 | 558,8 | 292,6 | 3,1 | 174,4 |
| Total (62 Banken) | | | | | | | | | | | |
| 1955 | 1 662,1 | 36,7 | 1 028,6 | 597,8 | 2 246,5 | 44,9 | 961,9 | 4 195,4 | 1 882,5 | 328,2 | 1 883,9 |
| 1956 | 1 685,4 | 38,2 | 1 099,7 | 748,8 | 2 281,9 | 38,1 | 1 137,1 | 4 716,2 | 2 194,3 | 357,4 | 2 037,5 |
| 1957 | 2 097,3 | 33,1 | 1 224,2 | 886,2 | 2 437,0 | 47,0 | 1 236,4 | 4 926,4 | 2 301,7 | 391,9 | 2 138,1 |
| 1958 | | | | | | | | | | | |
| Februar | 2 281,1 | 29,4 | 1 267,9 | 1 141,7 | 2 533,6 | 44,1 | 1 203,3 | 4 810,6 | 2 211,0 | 364,4 | 2 156,6 |
| März | 2 383,2 | 32,4 | 1 181,3 | 1 194,3 | 2 529,6 | 36,5 | 1 178,1 | 4 834,9 | 2 209,8 | 353,1 | 2 159,5 |
| April | 2 557,9 | 45,5 | 1 334,4 | 1 275,9 | 2 485,8 | 46,1 | 1 131,8 | 4 858,4 | 2 191,2 | 338,2 | 2 156,4 |
| Mai | 2 658,6 | 63,7 | 1 307,2 | 1 381,0 | 2 434,8 | 55,6 | 1 112,2 | 4 870,4 | 2 175,2 | 334,9 | 2 168,9 |
| Juni | 2 778,3 | 42,0 | 1 410,9 | 1 426,1 | 2 489,3 | 68,5 | 1 153,9 | 4 818,8 | 2 157,5 | 317,6 | 2 171,4 |
| Juli | 3 036,5 | 40,0 | 1 354,2 | 1 499,0 | 2 495,5 | 56,9 | 1 131,0 | 4 785,1 | 2 110,3 | 335,8 | 2 175,1 |
| August | 2 929,3 | 20,0 | 1 305,5 | 1 535,8 | 2 579,5 | 54,4 | 1 106,8 | 4 763,5 | 2 084,1 | 347,8 | 2 190,1 |
| September .. | 2 854,1 | 26,8 | 1 339,6 | 1 644,9 | 2 596,1 | 45,1 | 1 120,2 | 4 701,3 | 2 080,4 | 347,0 | 2 203,6 |
| Oktober | 2 825,1 | 54,4 | 1 321,4 | 1 686,9 | 2 685,7 | 45,1 | 1 091,5 | 4 700,8 | 2 072,1 | 344,1 | 2 197,2 |
| November .. | 2 831,8 | 23,4 | 1 320,2 | 1 697,0 | 2 778,9 | 46,8 | 1 080,1 | 4 700,2 | 2 076,3 | 321,6 | 2 206,1 |
| Dezember ... | 2 786,5 | 35,3 | 1 624,8 | 1 628,1 | 2 734,9 | 41,5 | 1 100,7 | 4 816,0 | 2 101,5 | 325,8 | 2 213,0 |
| 1959 | | | | | | | | | | | |
| Januar | 3 065,8 | 36,9 | 1 246,6 | 1 866,6 | 2 738,8 | 63,7 | 1 073,3 | 4 724,6 | 2 089,4 | 329,3 | 2 204,8 |
| Februar | 3 046,0 | 36,8 | 1 282,2 | 1 962,5 | 2 765,6 | 69,0 | 1 085,6 | 4 717,8 | 2 079,6 | 326,8 | 2 196,7 |
| März | 2 898,3 | 49,6 | 1 320,1 | 1 979,5 | 2 743,9 | 68,5 | 1 092,1 | 4 813,7 | 2 106,1 | 331,7 | 2 219,6 |

Bilans intermédiaires de banques suisses

En millions de francs

Actif

40
Suite

| Avances et prêts à terme fixe | Total Debitoren (Kol. 7, 8, 10 u. 11) | Kontokorrentvorschüsse u. Darlehen an öffentl. Körperschaften | Hypothekendarlehen | Wertschriften und dauernde Beteiligungen | Syndikatsbeteiligungen | Bankgebäude | Andere Liegenschaften | Sonstige Aktiven | Nicht einbezahltes Kapital | Bilanzsumme | Fin d'année |
|-------------------------------|---------------------------------------|---|--------------------------|--|---------------------------|----------------------------------|-----------------------|--------------------------|----------------------------|----------------|-------------|
| davon gegen hypoth. Deckung | Débiteurs (Col. 7, 8, 10 et 11) | Avances en compte courant et prêts à des corporations de droit public | Placements hypothécaires | Titres et participations permanentes | Participations syndicales | Immeubles à l'usage de la banque | Autres Immeubles | Autres postes de l'actif | Capital non versé | Total du bilan | Fin de mois |
| 12 | 13 | 14 | 15 | 16 | 17 | 18 | 19 | 20 | 21 | 22 | |

Banques locales (20 banques) et caisses d'épargne (9 banques)

| | | | | | | | | | | | |
|------|-------|-------|---------|-------|-----|------|-----|------|-----|---------|-----------|
| 74,8 | 794,0 | 69,0 | 3 300,5 | 432,1 | 1,4 | 23,7 | 1,9 | 53,2 | 8,8 | 4 983,7 | 1955 |
| 78,6 | 864,0 | 84,6 | 3 503,6 | 408,5 | 1,6 | 23,7 | 1,9 | 59,2 | 8,4 | 5 227,0 | 1956 |
| 78,6 | 868,6 | 98,6 | 3 687,3 | 409,0 | 1,6 | 24,6 | 2,8 | 61,8 | 8,0 | 5 476,2 | 1957 |
| | | | | | | | | | | | 1958 |
| 80,7 | 852,0 | 99,2 | 3 713,9 | 429,1 | 1,6 | 24,8 | 2,7 | 49,6 | 2,0 | 5 499,8 | Février |
| 83,2 | 855,1 | 98,4 | 3 732,0 | 447,7 | 1,7 | 24,8 | 2,7 | 51,3 | 2,0 | 5 548,9 | Mars |
| 78,9 | 855,6 | 98,2 | 3 747,6 | 457,0 | 1,7 | 24,8 | 2,7 | 51,8 | 2,0 | 5 554,0 | Avril |
| 82,1 | 862,0 | 99,2 | 3 770,0 | 459,6 | 1,8 | 24,8 | 2,7 | 58,0 | 2,0 | 5 597,6 | Mai |
| 82,3 | 853,0 | 100,9 | 3 794,5 | 466,6 | 2,0 | 24,8 | 2,6 | 67,4 | 2,0 | 5 664,3 | Juin |
| 83,3 | 849,2 | 101,9 | 3 815,3 | 479,7 | 1,8 | 24,8 | 2,6 | 72,2 | 2,0 | 5 700,6 | Juillet |
| 83,6 | 847,6 | 103,8 | 3 830,8 | 487,9 | 1,6 | 24,8 | 2,6 | 74,4 | 2,0 | 5 715,1 | Août |
| 83,8 | 845,2 | 106,7 | 3 850,2 | 489,7 | 1,6 | 24,9 | 2,6 | 83,2 | 2,0 | 5 761,7 | Septembre |
| 83,8 | 845,1 | 108,4 | 3 863,9 | 491,6 | 1,6 | 24,9 | 2,6 | 90,5 | 2,0 | 5 792,7 | Octobre |
| 86,7 | 843,0 | 109,6 | 3 887,0 | 490,4 | 1,7 | 24,9 | 2,6 | 99,1 | 2,0 | 5 822,3 | Novembre |
| 83,9 | 842,9 | 108,1 | 3 908,5 | 491,5 | 1,8 | 24,5 | 2,7 | 77,7 | 2,0 | 5 859,0 | Décembre |
| | | | | | | | | | | | 1959 |
| 84,0 | 830,0 | 108,5 | 3 919,4 | 505,9 | 1,9 | 24,5 | 2,7 | 54,8 | 2,0 | 5 853,1 | Janvier |
| 83,5 | 831,0 | 107,6 | 3 935,2 | 523,0 | 1,8 | 24,5 | 2,7 | 57,1 | 2,0 | 5 889,7 | Février |
| 83,7 | 830,8 | 109,3 | 3 952,5 | 522,8 | 2,0 | 24,5 | 2,8 | 59,8 | 2,0 | 5 919,8 | Mars |

Total (62 banques)

| | | | | | | | | | | | |
|---------|---------|---------|----------|---------|------|-------|------|-------|-----|----------|-----------|
| 1 286,3 | 7 369,4 | 932,4 | 12 164,9 | 2 662,9 | 6,4 | 124,3 | 55,1 | 237,0 | 8,8 | 29 177,8 | 1955 |
| 1 396,1 | 8 248,2 | 1 027,6 | 12 983,9 | 2 502,8 | 4,5 | 125,4 | 57,5 | 263,0 | 8,4 | 31 113,4 | 1956 |
| 1 478,6 | 8 692,8 | 1 239,6 | 13 776,1 | 2 558,0 | 5,0 | 127,4 | 58,6 | 301,7 | 8,0 | 33 492,0 | 1957 |
| | | | | | | | | | | | 1958 |
| 1 491,3 | 8 534,9 | 1 180,8 | 13 884,5 | 2 724,7 | 7,1 | 127,6 | 58,7 | 239,4 | 2,0 | 34 057,5 | Février |
| 1 500,0 | 8 525,6 | 1 144,1 | 13 958,2 | 2 782,6 | 15,2 | 127,6 | 58,5 | 250,0 | 2,0 | 34 221,1 | Mars |
| 1 499,4 | 8 484,8 | 1 118,4 | 14 015,6 | 2 861,7 | 8,5 | 127,9 | 58,5 | 235,5 | 2,0 | 34 658,5 | Avril |
| 1 510,2 | 8 486,4 | 1 132,2 | 14 080,4 | 2 931,3 | 7,4 | 127,4 | 59,1 | 268,0 | 2,0 | 34 995,1 | Mai |
| 1 515,9 | 8 461,7 | 1 146,5 | 14 155,4 | 2 950,7 | 6,8 | 127,5 | 60,3 | 272,0 | 2,0 | 35 398,0 | Juin |
| 1 518,5 | 8 427,0 | 1 181,2 | 14 238,7 | 2 988,1 | 6,3 | 128,0 | 64,1 | 290,4 | 2,0 | 35 807,9 | Juillet |
| 1 534,1 | 8 408,2 | 1 215,7 | 14 294,6 | 2 975,2 | 5,4 | 128,1 | 64,2 | 348,5 | 2,0 | 35 866,4 | Août |
| 1 540,2 | 8 372,1 | 1 241,9 | 14 371,9 | 3 035,9 | 5,1 | 128,4 | 64,4 | 333,5 | 2,0 | 36 061,8 | Septembre |
| 1 540,5 | 8 333,6 | 1 287,2 | 14 449,0 | 3 042,8 | 5,5 | 128,5 | 68,5 | 367,2 | 2,0 | 36 302,9 | Octobre |
| 1 548,5 | 8 308,0 | 1 326,4 | 14 516,0 | 3 007,8 | 5,5 | 128,6 | 68,1 | 369,1 | 2,0 | 36 429,6 | Novembre |
| 1 568,3 | 8 455,5 | 1 322,8 | 14 610,1 | 3 052,9 | 5,9 | 130,0 | 70,3 | 344,0 | 2,0 | 36 844,6 | Décembre |
| | | | | | | | | | | | 1959 |
| 1 569,2 | 8 332,0 | 1 261,1 | 14 654,9 | 3 122,3 | 5,5 | 130,2 | 70,2 | 274,1 | 2,0 | 36 870,7 | Janvier |
| 1 573,9 | 8 326,9 | 1 245,8 | 14 727,2 | 3 149,0 | 5,4 | 129,9 | 70,5 | 274,1 | 2,0 | 37 092,9 | Février |
| 1 589,3 | 8 457,1 | 1 261,1 | 14 789,5 | 3 202,2 | 5,5 | 130,0 | 70,7 | 266,6 | 2,0 | 37 244,6 | Mars |

Zwischenbilanzen schweizerischer Banken

In Millionen Franken

Passiven

41

| Jahresende Monatsende | Bankenkreditoren Engagements en barque | | Verpflich- tungen aus Report- geschäften Engage- ments déri- vant d'opé- rations de report | Checkrech- nungen und Kreditoren auf Sicht Comptes de chèques et comptes créanciers à vue | Kre- ditoren auf Zeit Créances à terme | Spar- einlagen Dépôts d'épargne | Depositent- u. Einlage- hefte Livrets de dépôts | Kassen- obliga- tionen und Kassen- scheine Obligations et bons de caisse | Obli- gationen- Anleihen Emprunts par obligations |
|--|--|-------------------|--|---|--|--|---|---|--|
| | auf Sicht à vue | andere à terme | | | | | | | |
| | 1 | 2 | 3 | 4 | 5 | 6 | 7 | 8 | 9 |
| Verband schweizerischer Kantonalbanken (27 Banken, seit Juni 1955 28 Banken) | | | | | | | | | |
| 1955 | 189,2 | 62,7 | - | 1 297,6 | 1 456,3 | 5 365,3 | 224,8 | 2 566,1 | 495,0 |
| 1956 | 271,4 | 75,9 | 4,1 | 1 310,6 | 1 735,6 | 5 558,8 | 239,3 | 2 708,3 | 547,0 |
| 1957 | 175,7 | 124,7 | 1,3 | 1 351,1 | 1 958,9 | 5 735,9 | 250,0 | 2 835,3 | 925,4 |
| 1958 | | | | | | | | | |
| Februar | 170,8 | 81,3 | 1,1 | 1 345,5 | 1 949,5 | 5 816,5 | 253,1 | 3 017,5 | 945,4 |
| März | 197,4 | 70,1 | 5,2 | 1 401,5 | 1 934,0 | 5 829,7 | 253,5 | 3 105,5 | 944,9 |
| April | 179,9 | 85,2 | 18,6 | 1 454,9 | 1 938,1 | 5 839,6 | 254,1 | 3 171,6 | 954,9 |
| Mai | 167,7 | 76,8 | 18,4 | 1 449,5 | 1 936,1 | 5 854,9 | 254,8 | 3 198,9 | 979,8 |
| Juni | 151,4 | 50,7 | 35,5 | 1 470,5 | 1 936,5 | 5 865,0 | 254,6 | 3 226,6 | 979,8 |
| Juli | 152,8 | 41,7 | 27,8 | 1 463,8 | 1 956,9 | 5 890,6 | 257,6 | 3 239,4 | 994,3 |
| August | 154,4 | 40,2 | 27,8 | 1 445,6 | 1 963,1 | 5 927,0 | 260,9 | 3 248,9 | 992,8 |
| September .. | 150,3 | 44,8 | 7,2 | 1 486,8 | 1 957,7 | 5 960,8 | 263,2 | 3 255,0 | 973,0 |
| Oktober | 142,0 | 59,4 | 1,6 | 1 528,1 | 1 947,9 | 5 998,8 | 268,1 | 3 257,7 | 974,5 |
| November .. | 155,0 | 63,8 | 1,4 | 1 513,1 | 1 946,2 | 6 031,4 | 273,8 | 3 263,1 | 974,5 |
| Dezember .. | 193,4 | 63,1 | 1,1 | 1 558,1 | 1 962,9 | 6 170,9 | 275,8 | 3 269,8 | 973,5 |
| 1959 | | | | | | | | | |
| Januar | 147,8 | 67,6 | 26,0 | 1 568,9 | 1 963,6 | 6 274,5 | 282,7 | 3 273,3 | 973,6 |
| Februar | 164,8 | 67,1 | 26,2 | 1 585,7 | 1 965,6 | 6 332,2 | 286,6 | 3 265,3 | 973,6 |
| März | 193,8 | 66,9 | 26,2 | 1 629,3 | 1 962,9 | 6 371,8 | 289,6 | 3 253,7 | 1 003,0 |
| Schweizerische Großbanken (5 Banken) | | | | | | | | | |
| 1955 | 1 023,7 | 346,3 | 3,2 | 4 546,1 | 1 001,8 | 441,3 | 848,6 | 1 092,0 | - |
| 1956 | 1 155,7 | 331,8 | 5,5 | 4 945,2 | 1 031,5 | 468,1 | 935,7 | 1 104,9 | - |
| 1957 | 1 214,4 | 353,5 | 3,7 | 5 151,7 | 1 366,7 | 491,7 | 1 096,9 | 1 185,1 | - |
| 1958 | | | | | | | | | |
| Februar | 1 140,2 | 406,2 | 2,0 | 5 429,7 | 1 366,9 | 502,6 | 1 140,1 | 1 223,5 | - |
| März | 1 099,7 | 437,4 | 1,1 | 5 386,6 | 1 337,8 | 504,9 | 1 152,9 | 1 241,9 | - |
| April | 1 220,1 | 420,7 | 1,9 | 5 496,7 | 1 327,1 | 507,5 | 1 169,8 | 1 276,0 | - |
| Mai | 1 296,6 | 409,1 | 2,2 | 5 604,1 | 1 332,5 | 510,2 | 1 189,8 | 1 293,8 | - |
| Juni | 1 238,7 | 443,8 | 4,0 | 5 717,2 | 1 370,3 | 510,9 | 1 206,5 | 1 308,7 | - |
| Juli | 1 297,0 | 460,7 | 3,7 | 5 885,0 | 1 389,1 | 514,5 | 1 232,2 | 1 310,8 | - |
| August | 1 260,9 | 449,4 | 3,2 | 5 932,8 | 1 378,9 | 519,3 | 1 260,3 | 1 314,0 | - |
| September .. | 1 247,1 | 449,9 | 5,1 | 5 915,1 | 1 409,8 | 524,4 | 1 283,3 | 1 313,0 | - |
| Oktober | 1 239,6 | 444,8 | 4,3 | 5 993,6 | 1 416,4 | 529,8 | 1 303,5 | 1 311,5 | - |
| November ... | 1 228,4 | 436,1 | 3,8 | 6 014,5 | 1 411,9 | 534,2 | 1 319,2 | 1 311,0 | - |
| Dezember ... | 1 266,0 | 416,0 | 3,5 | 6 180,1 | 1 459,0 | 544,4 | 1 345,3 | 1 318,5 | - |
| 1959 | | | | | | | | | |
| Januar | 1 057,3 | 382,4 | 3,7 | 6 323,3 | 1 466,6 | 555,8 | 1 390,1 | 1 331,4 | - |
| Februar | 1 101,9 | 384,7 | 3,3 | 6 323,6 | 1 506,7 | 561,1 | 1 403,8 | 1 329,6 | - |
| März | 1 068,4 | 345,3 | 5,4 | 6 378,1 | 1 457,4 | 566,4 | 1 424,5 | 1 331,8 | - |

Bilans intermédiaires de banques suisses

En millions de francs

Passif
41

| Pfandbriefdarlehen Emprunts auprès de centrales d'émission de lettres de gage | Total fremde Gelder (Kol. 1-10) Total des fonds étrangers (Col. 1-10) | Checks und kurzfristige Dispositionen Chèques et dispositions à court terme | Tratten und Akzente Traites et acceptations | Hypotheken auf eigenen Liegenschaften Dettes hypothécaires sur immeubles appartenant à la banque | Sonstige Passiven Autres postes du passif | Kapital Capital | Reserven Réserves | Bilanzsumme Total du bilan | Fin d'année Fin de mois |
|---|--|--|--|---|--|--------------------|----------------------|-------------------------------|----------------------------|
| 10 | 11 | 12 | 13 | 14 | 15 | 16 | 17 | 18 | |
| Union des Banques cantonales suisses (27 banques, depuis juin 1955 28 banques) | | | | | | | | | |
| 714,0 | 12 371,0 | 5,1 | 2,1 | - | 245,2 | 673,5 | 403,0 | 13 699,9 | 1955 |
| 810,0 | 13 261,0 | 2,9 | 3,8 | - | 266,6 | 681,5 | 415,4 | 14 631,2 | 1956 |
| 1 015,0 | 14 373,3 | 2,9 | 3,4 | - | 284,6 | 719,5 | 433,9 | 15 817,6 | 1957 |
| 1958 | | | | | | | | | |
| 1 026,0 | 14 606,7 | 1,8 | 3,7 | - | 249,0 | 739,5 | 434,1 | 16 034,8 | Février |
| 1 045,6 | 14 787,4 | 1,2 | 3,6 | - | 251,7 | 744,5 | 434,8 | 16 223,2 | Mars |
| 1 046,0 | 14 942,9 | 1,7 | 3,4 | - | 282,5 | 744,5 | 434,8 | 16 409,8 | Avril |
| 1 063,0 | 14 999,9 | 1,3 | 3,4 | - | 287,3 | 744,5 | 435,4 | 16 471,8 | Mai |
| 1 083,0 | 15 053,6 | 1,4 | 3,3 | - | 341,7 | 744,5 | 435,6 | 16 580,1 | Juin |
| 1 083,0 | 15 107,9 | 1,4 | 3,3 | - | 377,7 | 744,5 | 435,6 | 16 670,4 | Juillet |
| 1 083,0 | 15 143,7 | 1,5 | 3,3 | - | 398,7 | 744,5 | 435,6 | 16 727,3 | Août |
| 1 083,0 | 15 181,8 | 1,6 | 3,3 | - | 421,6 | 744,5 | 435,6 | 16 788,4 | Septembre |
| 1 083,0 | 15 261,1 | 1,6 | 3,2 | - | 445,5 | 744,5 | 435,6 | 16 891,5 | Octobre |
| 1 083,0 | 15 305,3 | 1,9 | 3,2 | - | 480,4 | 744,5 | 435,6 | 16 970,9 | Novembre |
| 1 083,0 | 15 551,6 | 3,6 | 2,7 | - | 332,6 | 744,5 | 446,4 | 17 081,4 | Décembre |
| 1959 | | | | | | | | | |
| 1 083,0 | 15 661,0 | 1,1 | 2,6 | - | 299,4 | 744,5 | 446,5 | 17 155,1 | Janvier |
| 1 083,0 | 15 750,1 | 1,1 | 2,8 | - | 305,3 | 746,5 | 447,5 | 17 253,3 | Février |
| 1 088,0 | 15 885,2 | 2,4 | 2,6 | - | 304,0 | 746,5 | 448,1 | 17 388,8 | Mars |
| Grandes banques suisses (5 banques) | | | | | | | | | |
| 70,0 | 9 373,0 | 36,5 | 52,2 | - | 234,7 | 510,0 | 287,8 | 10 494,2 | 1955 |
| 73,0 | 10 051,4 | 43,6 | 42,5 | - | 256,6 | 545,0 | 316,1 | 11 255,2 | 1956 |
| 77,0 | 10 940,7 | 36,4 | 41,4 | - | 281,8 | 555,0 | 342,9 | 12 198,2 | 1957 |
| 1958 | | | | | | | | | |
| 77,0 | 11 288,2 | 28,7 | 41,0 | - | 267,1 | 555,0 | 342,9 | 12 522,9 | Février |
| 77,0 | 11 239,3 | 32,3 | 38,2 | - | 241,3 | 555,0 | 342,9 | 12 449,0 | Mars |
| 77,0 | 11 496,8 | 27,2 | 39,4 | - | 233,4 | 555,0 | 342,9 | 12 694,7 | Avril |
| 77,0 | 11 715,3 | 27,0 | 40,8 | - | 244,7 | 555,0 | 342,9 | 12 925,7 | Mai |
| 77,0 | 11 877,1 | 38,1 | 35,7 | - | 304,8 | 555,0 | 342,9 | 13 153,6 | Juin |
| 77,0 | 12 170,0 | 29,2 | 36,1 | - | 303,7 | 555,0 | 342,9 | 13 436,9 | Juillet |
| 77,0 | 12 195,8 | 28,9 | 30,4 | - | 271,0 | 555,0 | 342,9 | 13 424,0 | Août |
| 77,0 | 12 224,7 | 29,9 | 28,3 | - | 330,9 | 555,0 | 342,9 | 13 511,7 | Septembre |
| 77,0 | 12 320,5 | 28,4 | 33,4 | - | 338,5 | 555,0 | 342,9 | 13 618,7 | Octobre |
| 77,0 | 12 336,1 | 29,3 | 31,8 | - | 341,3 | 555,0 | 342,9 | 13 636,4 | Novembre |
| 77,0 | 12 609,8 | 38,6 | 26,9 | - | 295,4 | 555,0 | 378,5 | 13 904,2 | Décembre |
| 1959 | | | | | | | | | |
| 77,0 | 12 587,6 | 32,8 | 39,3 | - | 269,3 | 555,0 | 378,5 | 13 862,5 | Janvier |
| 77,0 | 12 691,7 | 29,0 | 39,6 | - | 256,1 | 555,0 | 378,5 | 13 949,9 | Février |
| 77,0 | 12 654,3 | 31,5 | 39,4 | - | 277,3 | 555,0 | 378,5 | 13 936,0 | Mars |

Zwischenbilanzen schweizerischer Banken

Passiven

In Millionen Franken

41
Fortsetzung

| Jahresende Monatsende | Bankenkreditoren Engagements en banque | | Verpflichtungen aus Report- geschäften | Checkrechnungen und Kreditoren auf Sicht | Kreditoren auf Zeit | Spar- einlagen | Depositen- u. Elnlage- hefte | Kassen- obligationen und Kassen- scheine | Obligationen- Anleihen |
|---|--|-------------------|--|--|------------------------|-------------------|------------------------------------|---|---------------------------|
| | auf Sicht à vue | andere à terme | Engagements dérivant d'opérations de report | Comptes de chèques et comptes créanciers à vue | Créances à terme | Dépôts d'épargne | Livrets de dépôts | Obligations et bons de caisse | Emprunts par obligations |
| | 1 | 2 | 3 | 4 | 5 | 6 | 7 | 8 | 9 |
| Lokalbanken (20 Banken) und Sparkassen (9 Banken) | | | | | | | | | |
| 1955 | 47,4 | 37,0 | — | 406,2 | 175,6 | 1 847,0 | 281,4 | 1 180,2 | 80,0 |
| 1956 | 61,2 | 36,3 | — | 394,8 | 206,4 | 1 909,5 | 293,0 | 1 222,0 | 80,2 |
| 1957 | 38,3 | 39,9 | — | 399,3 | 247,0 | 1 940,5 | 304,1 | 1 264,2 | 93,3 |
| 1958 | | | | | | | | | |
| Februar | 25,3 | 34,2 | — | 379,1 | 245,2 | 1 958,4 | 310,5 | 1 317,6 | 109,2 |
| März | 24,3 | 30,8 | — | 400,4 | 244,0 | 1 959,9 | 311,4 | 1 333,7 | 107,0 |
| April | 24,0 | 25,5 | — | 386,4 | 244,6 | 1 963,9 | 313,8 | 1 352,9 | 106,8 |
| Mai | 22,2 | 25,2 | — | 399,2 | 247,1 | 1 965,6 | 315,5 | 1 371,2 | 106,8 |
| Juni | 21,5 | 26,3 | — | 416,0 | 246,9 | 1 970,4 | 316,7 | 1 387,4 | 106,7 |
| Juli | 22,6 | 25,9 | — | 420,2 | 247,0 | 1 978,1 | 319,4 | 1 397,1 | 106,7 |
| August | 18,6 | 25,8 | — | 421,2 | 242,1 | 1 987,2 | 320,8 | 1 403,5 | 106,7 |
| September .. | 21,7 | 22,2 | — | 438,0 | 243,0 | 1 996,2 | 322,1 | 1 408,0 | 106,7 |
| Oktober | 21,5 | 20,3 | — | 442,6 | 242,3 | 2 004,6 | 325,2 | 1 410,2 | 106,7 |
| November .. | 20,9 | 22,8 | — | 442,7 | 239,0 | 2 014,1 | 326,7 | 1 415,4 | 106,7 |
| Dezember ... | 29,8 | 26,7 | — | 456,6 | 247,7 | 2 050,6 | 330,5 | 1 420,7 | 106,7 |
| 1959 | | | | | | | | | |
| Januar | 20,9 | 23,6 | — | 447,7 | 247,6 | 2 086,7 | 335,8 | 1 425,4 | 106,7 |
| Februar | 23,7 | 24,4 | — | 451,0 | 247,2 | 2 106,8 | 339,0 | 1 435,1 | 106,7 |
| März | 25,8 | 22,3 | — | 462,1 | 242,3 | 2 120,7 | 342,6 | 1 436,4 | 106,7 |
| Total (62 Banken) | | | | | | | | | |
| 1955 | 1 260,3 | 446,0 | 3,2 | 6 249,9 | 2 633,7 | 7 653,6 | 1 354,8 | 4 838,3 | 575,0 |
| 1956 | 1 488,3 | 444,0 | 9,6 | 6 650,6 | 2 973,5 | 7 936,4 | 1 468,0 | 5 035,2 | 627,2 |
| 1957 | 1 428,4 | 518,1 | 5,0 | 6 902,1 | 3 572,6 | 8 168,1 | 1 651,0 | 5 284,6 | 1 018,7 |
| 1958 | | | | | | | | | |
| Februar | 1 336,3 | 521,7 | 3,1 | 7 154,3 | 3 561,6 | 8 277,5 | 1 703,7 | 5 558,6 | 1 054,6 |
| März | 1 321,4 | 538,3 | 6,3 | 7 188,5 | 3 515,8 | 8 294,5 | 1 717,8 | 5 681,1 | 1 051,9 |
| April | 1 424,0 | 531,4 | 20,5 | 7 338,0 | 3 509,8 | 8 311,0 | 1 737,7 | 5 800,5 | 1 061,7 |
| Mai | 1 486,5 | 511,1 | 20,6 | 7 452,8 | 3 515,7 | 8 330,7 | 1 760,1 | 5 863,9 | 1 086,6 |
| Juni | 1 411,6 | 520,8 | 39,5 | 7 603,7 | 3 553,7 | 8 346,3 | 1 777,8 | 5 922,7 | 1 086,5 |
| Juli | 1 472,4 | 528,3 | 31,5 | 7 769,0 | 3 593,0 | 8 383,2 | 1 809,2 | 5 947,3 | 1 101,0 |
| August | 1 433,9 | 515,4 | 31,0 | 7 799,6 | 3 584,1 | 8 433,5 | 1 842,0 | 5 966,4 | 1 099,5 |
| September .. | 1 419,1 | 516,9 | 12,3 | 7 839,9 | 3 610,5 | 8 481,4 | 1 868,6 | 5 976,0 | 1 079,7 |
| Oktober | 1 403,1 | 524,5 | 5,9 | 7 964,3 | 3 606,6 | 8 533,2 | 1 896,8 | 5 979,4 | 1 081,2 |
| November .. | 1 404,3 | 522,7 | 5,2 | 7 970,3 | 3 597,1 | 8 579,7 | 1 919,7 | 5 989,5 | 1 081,2 |
| Dezember .. | 1 489,2 | 505,8 | 4,6 | 8 194,8 | 3 669,6 | 8 765,9 | 1 951,6 | 6 009,0 | 1 080,2 |
| 1959 | | | | | | | | | |
| Januar | 1 226,0 | 473,6 | 29,7 | 8 339,9 | 3 677,8 | 8 917,0 | 2 008,6 | 6 030,1 | 1 080,3 |
| Februar | 1 290,4 | 476,2 | 29,5 | 8 360,3 | 3 719,5 | 9 000,1 | 2 029,4 | 6 030,0 | 1 080,3 |
| März | 1 288,0 | 434,5 | 31,6 | 8 469,5 | 3 662,6 | 9 058,9 | 2 056,7 | 6 021,9 | 1 109,7 |

Bilans intermédiaires de banques suisses

En millions de francs

Passif

| Pfandbriefdarlehen Emprunts auprès de centrales d'émission de lettres de gage | Total fremde Gelder (Kol. 1-10) Total des fonds étrangers (Col. 1-10) | Checks und kurzfristige Dispositionen Chèques et dispositions à court terme | Tratten und Akzente Traites et acceptations | Hypotheken auf eigenen Liegenschaften Dettes hypothécaires sur immeubles appartenant à la banque | Sonstige Passiven Autres postes du passif | Kapital Capital | Reserven Réserves | Bilanzsumme Total du bilan | Fin d'année Fin de mois |
|--|--|--|--|---|--|--------------------|----------------------|-------------------------------|----------------------------|
| 10 | 11 | 12 | 13 | 14 | 15 | 16 | 17 | 18 | |
| Banques locales (20 banques) et caisses d'épargne (9 banques) | | | | | | | | | |
| 457,2 | 4 512,0 | 0,7 | 0,4 | 3,5 | 87,5 | 222,5 | 157,1 | 4 983,7 | 1955 |
| 526,0 | 4 729,4 | 0,6 | 0,5 | 3,1 | 94,2 | 231,6 | 167,6 | 5 227,0 | 1956 |
| 636,3 | 4 962,9 | 0,6 | 0,4 | 3,1 | 99,2 | 235,5 | 174,5 | 5 476,2 | 1957 |
| | | | | | | | | | |
| 1958 | | | | | | | | | |
| 636,3 | 5 015,8 | 0,3 | 1,0 | 3,1 | 74,8 | 229,5 | 175,3 | 5 499,8 | Février |
| 649,7 | 5 061,2 | 0,2 | 1,2 | 3,1 | 79,6 | 229,7 | 173,9 | 5 548,9 | Mars |
| 650,7 | 5 068,6 | 0,3 | 0,8 | 3,1 | 77,5 | 229,7 | 174,0 | 5 554,0 | Avril |
| 650,7 | 5 103,5 | 0,3 | 0,9 | 3,1 | 86,1 | 229,7 | 174,0 | 5 597,6 | Mai |
| 651,0 | 5 142,9 | 0,2 | 0,8 | 3,1 | 113,1 | 229,8 | 174,4 | 5 664,3 | Juin |
| 650,0 | 5 167,0 | 0,4 | 0,8 | 3,1 | 125,0 | 229,9 | 174,4 | 5 700,6 | Juillet |
| 650,0 | 5 175,9 | 0,6 | 0,8 | 3,1 | 130,2 | 230,0 | 174,5 | 5 715,1 | Août |
| 649,0 | 5 206,9 | 0,3 | 0,6 | 3,1 | 146,4 | 230,0 | 174,4 | 5 761,7 | Septembre |
| 654,0 | 5 227,4 | 0,5 | 0,6 | 3,1 | 156,6 | 230,1 | 174,4 | 5 792,7 | Octobre |
| 654,0 | 5 242,3 | 0,6 | 0,4 | 3,1 | 171,0 | 230,3 | 174,6 | 5 822,3 | Novembre |
| 653,7 | 5 323,0 | 0,8 | 0,1 | 2,6 | 119,6 | 230,6 | 182,3 | 5 859,0 | Décembre |
| | | | | | | | | | |
| 1959 | | | | | | | | | |
| 653,6 | 5 348,0 | 0,7 | 0,7 | 2,6 | 87,9 | 230,6 | 182,6 | 5 853,1 | Janvier |
| 652,6 | 5 386,5 | 0,5 | 0,5 | 2,6 | 84,9 | 231,8 | 182,9 | 5 889,7 | Février |
| 653,6 | 5 412,5 | 0,6 | 0,7 | 2,6 | 91,3 | 230,9 | 181,2 | 5 919,8 | Mars |
| | | | | | | | | | |
| Total (62 banques) | | | | | | | | | |
| 1 241,2 | 26 256,0 | 42,3 | 54,7 | 3,5 | 567,4 | 1 406,0 | 847,9 | 29 177,8 | 1955 |
| 1 409,0 | 28 041,8 | 47,1 | 46,8 | 3,1 | 617,4 | 1 458,1 | 899,1 | 31 113,4 | 1956 |
| 1 728,3 | 30 276,9 | 39,9 | 45,2 | 3,1 | 665,6 | 1 510,0 | 951,3 | 33 492,0 | 1957 |
| | | | | | | | | | |
| 1958 | | | | | | | | | |
| 1 739,3 | 30 910,7 | 30,8 | 45,7 | 3,1 | 590,9 | 1 524,0 | 952,3 | 34 057,5 | Février |
| 1 772,3 | 31 087,9 | 33,7 | 43,0 | 3,1 | 572,6 | 1 529,2 | 951,6 | 34 221,1 | Mars |
| 1 773,7 | 31 508,3 | 29,2 | 43,6 | 3,1 | 593,4 | 1 529,2 | 951,7 | 34 658,5 | Avril |
| 1 790,7 | 31 818,7 | 28,6 | 45,1 | 3,1 | 618,1 | 1 529,2 | 952,3 | 34 995,1 | Mai |
| 1 811,0 | 32 073,6 | 39,7 | 39,8 | 3,1 | 759,6 | 1 529,3 | 952,9 | 35 398,0 | Juin |
| 1 810,0 | 32 444,9 | 31,0 | 40,2 | 3,1 | 806,4 | 1 529,4 | 952,9 | 35 807,9 | Juillet |
| 1 810,0 | 32 515,4 | 31,0 | 34,5 | 3,1 | 799,9 | 1 529,5 | 953,0 | 35 866,4 | Août |
| 1 809,0 | 32 613,4 | 31,8 | 32,2 | 3,1 | 898,9 | 1 529,5 | 952,9 | 36 061,8 | Septembre |
| 1 814,0 | 32 809,0 | 30,5 | 37,2 | 3,1 | 940,6 | 1 529,6 | 952,9 | 36 302,9 | Octobre |
| 1 814,0 | 32 883,7 | 31,8 | 35,4 | 3,1 | 992,7 | 1 529,8 | 953,1 | 36 429,6 | Novembre |
| 1 813,7 | 33 484,4 | 43,0 | 29,7 | 2,6 | 747,6 | 1 530,1 | 1 007,2 | 36 844,6 | Décembre |
| | | | | | | | | | |
| 1959 | | | | | | | | | |
| 1 813,6 | 33 596,6 | 34,6 | 42,6 | 2,6 | 656,6 | 1 530,1 | 1 007,6 | 36 870,7 | Janvier |
| 1 812,6 | 33 828,3 | 30,6 | 42,9 | 2,6 | 646,3 | 1 533,3 | 1 008,9 | 37 092,9 | Février |
| 1 818,6 | 33 952,0 | 34,5 | 42,7 | 2,6 | 672,6 | 1 532,4 | 1 007,8 | 37 244,6 | Mars |

41
Suite

Quartalsbilanzen der Großbanken

In Millionen Franken

42

| Bilanzpositionen | Bank Leu & Co. AG. Banque Leu & Cie S. A. | | Schweizerische Bankgesellschaft Union de Banques Sulsses | | Schweizerischer Bankverein Société de Banque Suisse | |
|---|--|--------------|---|----------------|--|----------------|
| | Dezember 1958 | März 1959 | Dezember 1958 | März 1959 | Dezember 1958 | März 1959 |
| | 1 | 2 | 3 | 4 | 5 | 6 |
| Aktiven | | | | | | |
| Kasse, Giro- und Postcheckguthaben | 47,6 | 45,4 | 480,6 | 491,3 | 593,8 | 517,8 |
| Coupons | 0,8 | 1,0 | 5,4 | 5,2 | 12,2 | 19,1 |
| Bankendebitoren auf Sicht | 40,7 | 35,6 | 508,1 | 374,7 | 351,9 | 354,1 |
| Andere Bankendebitoren | 5,1 | 11,8 | 357,2 | 485,4 | 551,6 | 592,9 |
| Wechsel | 33,3 | 34,4 | 667,1 | 680,9 | 683,4 | 706,3 |
| Reports und Vorschüsse auf kurze Zeit | 2,5 | 2,8 | 4,2 | 3,7 | 19,6 | 20,5 |
| Kontokorrentdebiteuren ohne Deckung | 11,2 | 12,6 | 206,4 | 201,5 | 233,4 | 221,5 |
| Kontokorrentdebiteuren mit Deckung | 47,3 | 52,5 | 784,6 | 809,2 | 633,3 | 662,6 |
| <i>davon gegen hypothekarische Deckung</i> | <i>23,0</i> | <i>25,3</i> | <i>307,3</i> | <i>326,0</i> | <i>191,6</i> | <i>189,7</i> |
| Feste Vorschüsse u. Darlehen ohne Deckung | 3,4 | 3,4 | 35,6 | 43,3 | 115,9 | 116,1 |
| Feste Vorschüsse u. Darlehen mit Deckung | 9,4 | 6,9 | 111,1 | 126,1 | 251,8 | 239,4 |
| <i>davon gegen hypothekarische Deckung</i> | <i>1,9</i> | <i>1,9</i> | <i>81,1</i> | <i>87,0</i> | <i>122,3</i> | <i>126,9</i> |
| Kontokorrentvorschüsse und Darlehen an öffentlich-rechtliche Körperschaften | 9,3 | 10,1 | 38,7 | 40,0 | 55,2 | 60,3 |
| Hypothekaranlagen | 115,4 | 119,0 | 107,7 | 111,0 | 66,8 | 67,7 |
| Wertschriften und dauernde Beteiligungen .. | 33,9 | 35,4 | 172,6 | 183,5 | 539,6 | 543,0 |
| Syndikatsbeteiligungen | 0,7 | 0,7 | 0,8 | 0,8 | 0,8 | - |
| Bankgebäude | - | - | 12,0 | 12,0 | 10,0 | 10,0 |
| Andere Liegenschaften | - | - | - | - | 1,2 | 1,2 |
| Sonstige Aktiven | 2,0 | 3,3 | 32,4 | 31,5 | 9,3 | 5,8 |
| Nicht einbezahltes Kapital | - | - | - | - | - | - |
| Bilanzsumme | 362,6 | 374,9 | 3 524,5 | 3 600,1 | 4 129,8 | 4 138,3 |
| <i>davon Debitoren¹⁾</i> | <i>71,3</i> | <i>75,4</i> | <i>1 137,7</i> | <i>1 180,1</i> | <i>1 234,4</i> | <i>1 239,6</i> |
| Passiven | | | | | | |
| Bankenkreditoren auf Sicht | 33,3 | 37,5 | 291,5 | 241,3 | 457,6 | 459,9 |
| Andere Bankenkreditoren | 4,9 | 2,3 | 110,0 | 103,3 | 125,9 | 79,6 |
| Verpflichtungen aus Reportgeschäften | 0,5 | 0,3 | - | - | 2,5 | 4,3 |
| Checkrechnungen und Kreditoren auf Sicht .. | 111,4 | 117,3 | 1 773,3 | 1 876,6 | 2 080,1 | 2 116,0 |
| Kreditoren auf Zeit | 33,0 | 35,0 | 339,2 | 351,0 | 402,0 | 390,7 |
| Spareinlagen | 21,1 | 23,4 | - | - | - | - |
| Depositen- und Einlagehefte | 28,4 | 29,6 | 451,5 | 482,8 | 363,0 | 381,6 |
| Kassenobligationen und Kassenscheine | 52,5 | 53,1 | 267,6 | 274,5 | 280,2 | 287,2 |
| Obligationen-Anleihen | - | - | - | - | - | - |
| Pfandbriefdarlehen | 27,0 | 27,0 | - | - | - | - |
| Checks und kurzfristige Dispositionen | 1,2 | 0,5 | 7,4 | 3,4 | 17,2 | 14,0 |
| Tratten und Akzepte | - | - | 0,3 | 0,4 | 11,4 | 20,2 |
| Hypotheken auf eigenen Liegenschaften | - | - | - | - | - | - |
| Sonstige Passiven | 15,8 | 15,4 | 72,1 | 55,2 | 96,4 | 91,3 |
| Kapital | 20,0 | 20,00 | 100,0 | 100,0 | 180,0 | 180,0 |
| Reserven | 13,5 | 13,5 | 111,6 | 111,6 | 113,5 | 113,5 |
| Bilanzsumme | 362,6 | 374,9 | 3 524,5 | 3 600,1 | 4 129,8 | 4 138,3 |
| <i>davon fremde Gelder²⁾</i> | <i>312,1</i> | <i>325,5</i> | <i>3 233,1</i> | <i>3 329,5</i> | <i>3 711,3</i> | <i>3 719,3</i> |
| <p>1) Kontokorrentdebiteuren, Feste Vorschüsse und Darlehen. 2) Bankenkreditoren, Verpflichtungen aus Reportgeschäften, Checkrechnungen und Kreditoren auf Sicht, Kreditoren auf Zeit, Spareinlagen, Depositen- und Einlagehefte, Kassenobligationen und Kassenscheine, Obligationen-Anleihen, Pfandbriefdarlehen.</p> | | | | | | |

Bilans trimestriels des grandes banques

En millions de francs

42

| Schweizerische Kreditanstalt Crédit Suisse | | Schweizerische Volksbank Banque populaire suisse | | Total | | Positions du bilan |
|--|--------------|---|--------------|------------------|--------------|---|
| Décembre 1958 | Mars 1959 | Décembre 1958 | Mars 1959 | Décembre 1958 | Mars 1959 | |
| 7 | 8 | 9 | 10 | 11 | 12 | |
| 534,5 | 527,5 | 143,0 | 186,2 | 1 799,5 | 1 768,2 | Actif |
| 6,9 | 5,5 | 2,3 | 4,0 | 27,6 | 34,8 | Caisse, compte de virements et compte de chèques postaux |
| 425,3 | 257,3 | 72,9 | 65,9 | 1 398,9 | 1 087,6 | Coupons |
| 535,9 | 660,9 | 19,3 | 21,3 | 1 469,1 | 1 772,3 | Avoirs en banque à vue |
| 581,3 | 536,5 | 206,2 | 202,0 | 2 171,3 | 2 160,1 | Avoirs en banque à terme |
| 5,2 | 7,0 | 2,6 | 0,7 | 34,1 | 34,7 | Effets de change |
| 228,8 | 237,2 | 122,7 | 119,3 | 802,5 | 792,1 | Reports et avances à court terme |
| 716,6 | 688,4 | 424,8 | 423,2 | 2 606,6 | 2 635,9 | Comptes courants débiteurs en blanc |
| 155,3 | 148,5 | 169,8 | 174,1 | 847,0 | 863,6 | Comptes courants débiteurs gagés |
| 137,7 | 134,9 | 10,3 | 12,2 | 302,9 | 309,9 | <i>dont garantis par créances hypothécaires</i> |
| 356,1 | 353,8 | 89,9 | 90,0 | 818,3 | 816,2 | Avances et prêts à terme fixe en blanc |
| 251,3 | 253,6 | 40,0 | 40,2 | 496,6 | 509,6 | Avances et prêts à terme fixe gagés |
| | | | | | | <i>dont garantis par créances hypothécaires</i> |
| | | | | | | Avances en compte courant et prêts à des corporations de droit public |
| 40,1 | 40,3 | 20,6 | 21,3 | 163,9 | 172,0 | Placements hypothécaires |
| 55,8 | 55,2 | 669,7 | 675,9 | 1 015,4 | 1 028,8 | Titres et participations permanentes |
| 328,8 | 343,7 | 97,9 | 115,7 | 1 172,8 | 1 221,3 | Participations syndicales |
| 0,6 | 0,6 | - | - | 2,9 | 2,1 | Immeubles à l'usage de la banque |
| 11,5 | 11,5 | 12,0 | 12,0 | 45,5 | 45,5 | Autres immeubles |
| - | - | 3,2 | 3,2 | 4,4 | 4,4 | Autres postes de l'actif |
| 17,8 | 6,6 | 7,0 | 2,9 | 68,5 | 50,1 | Capital non versé |
| - | - | - | - | - | - | |
| 3 982,9 | 3 866,9 | 1 904,4 | 1 955,8 | 13 904,2 | 13 936,0 | Total du bilan |
| 1 439,2 | 1 414,3 | 647,7 | 644,7 | 4 530,3 | 4 554,1 | <i>dont débiteurs¹⁾</i> |
| 432,6 | 278,5 | 51,0 | 51,2 | 1 266,0 | 1 068,4 | Passif |
| 157,6 | 142,9 | 17,6 | 17,2 | 416,0 | 345,3 | Engagements en banque à vue |
| 0,5 | 0,8 | - | - | 3,5 | 5,4 | Engagements en banque à terme |
| 1 790,5 | 1 815,5 | 424,8 | 452,7 | 6 180,1 | 6 378,1 | Engagements dérivant d'opérations de report |
| | | | | | | Comptes de chèques et comptes créanciers à vue |
| 557,4 | 556,3 | 127,4 | 124,4 | 1 459,0 | 1 457,4 | Créances à terme |
| - | - | 523,3 | 543,0 | 544,4 | 566,4 | Dépôts d'épargne |
| 291,7 | 310,7 | 210,7 | 219,8 | 1 345,3 | 1 424,5 | Livrets de dépôts |
| 378,1 | 379,2 | 340,1 | 337,8 | 1 318,5 | 1 331,8 | Obligations et bons de caisse |
| - | - | - | - | - | - | Emprunts par obligations |
| - | - | 50,0 | 50,0 | 77,0 | 77,0 | Emprunts auprès de centrales d'émission de lettres de gage |
| 12,2 | 12,2 | 0,6 | 1,4 | 38,6 | 31,5 | Chèques et dispositions à court terme |
| 15,2 | 18,8 | 0,0 | - | 26,9 | 39,4 | Traites et acceptations |
| - | - | - | - | - | - | Dettes hypothécaires sur immeubles appartenant à la banque |
| 79,0 | 83,9 | 32,1 | 31,5 | 295,4 | 277,3 | Autres postes du passif |
| 165,0 | 165,0 | 90,0 | 90,0 | 555,0 | 555,0 | Capital |
| 103,1 | 103,1 | 36,8 | 36,8 | 378,5 | 378,5 | Réserves |
| 3 982,9 | 3 866,9 | 1 904,4 | 1 955,8 | 13 904,2 | 13 936,0 | Total du bilan |
| 3 608,4 | 3 483,9 | 1 744,9 | 1 796,1 | 12 609,8 | 12 654,3 | <i>dont fonds étrangers²⁾</i> |

1) Comptes courants débiteurs, Avances et prêts à terme fixe.

2) Engagements en banque, Engagements dérivant d'opérations de report, Comptes de chèques et comptes créanciers à vue, Créances à terme, Dépôts d'épargne, Livrets de dépôts, Obligations et bons de caisse, Emprunts par obligations, Emprunts auprès de centrales d'émission de lettres de gage.

45

Schweizerische Investmenttrusts - Trusts suisses d'investissement

43

| Jahresende Quartalsende Fin d'année Fin de trimestre | Trusts mit Anlagen - Trusts avec placements | | | | | | | | | Gesamt- total Total général |
|---|---|--|-------|---|--|---------|---|---|-------|--------------------------------------|
| | In der Schweiz en Suisse | | | im Ausland à l'étranger | | | In der Schweiz und im Ausland en Suisse et à l'étranger | | | |
| | Wert- schriften- trusts Trusts avec placements en titres | Immobilien- trusts Trusts immobi- liers | Total | Wert- schriften- trusts Trusts avec placements en titres | Immobilien- trusts Trusts immobi- liers | Total | Wert- schriften- trusts Trusts avec placements en titres | Immobilien- u. Wert- schriften- trusts Trusts im- mob. et av. placements en titres | Total | |
| Zahl der Investmenttrusts - Nombre de trusts d'investissement | | | | | | | | | | |
| 1955 | 4 | 9 | 13 | 8 | 2 | 10 | 2 | - | 2 | 25 |
| 1956 | 4 | 11 | 15 | 8 | 3 | 11 | 2 | 1 | 3 | 29 |
| 1957 | 3 | 11 | 14 | 8 | 3 | 11 | 2 | 1 | 3 | 28 |
| 1958 | 3 | 14 | 17 | 9 | 4 | 13 | 2 | 1 | 3 | 33 |
| 1959 | | | | | | | | | | |
| März - Mars | 3 | 14 | 17 | 11 | 4 | 15 | 2 | 1 | 3 | 35 |
| Juni - Juin | | | | | | | | | | |
| Sep. - Sep. | | | | | | | | | | |
| Dez. - Déc. | | | | | | | | | | |
| Zahl der im Umlauf befindlichen Zertifikate (in 1000) - Nombre de parts émises (en 1000) | | | | | | | | | | |
| 1955 | 503 | 403 | 906 | 4 182 | 40 | 4 222 | 611 | - | 611 | 5 739 |
| 1956 | 527 | 491 | 1 018 | 4 321 | 65 | 4 386 | 616 | 3 | 619 | 6 023 |
| 1957 | 776 | 525 | 1 301 | 4 395 | 160 | 4 555 | 595 | 28 | 623 | 6 479 |
| 1958 | 856 | 616 | 1 472 | 4 616 | 176 | 4 792 | 645 | 91 | 736 | 7 000 |
| 1959 | | | | | | | | | | |
| März - Mars | 898 | 668 | 1 566 | 5 768 | 178 | 5 946 | 653 | 189 | 842 | 8 354 |
| Juni - Juin | | | | | | | | | | |
| Sep. - Sep. | | | | | | | | | | |
| Dez. - Déc. | | | | | | | | | | |
| Fondsvermögen (in Millionen Franken) - Fortune des fonds (en millions de francs) | | | | | | | | | | |
| 1955 | 136,9 | 430,4 | 567,3 | 934,0 | 41,6 | 975,6 | 133,0 | - | 133,0 | 1 675,9 |
| 1956 | 151,1 | 533,5 | 684,6 | 982,3 | 56,0 | 1 038,3 | 139,7 | 0,2 | 139,9 | 1 862,8 |
| 1957 | 148,5 | 565,3 | 713,8 | 900,6 | 98,7 | 999,3 | 114,6 | 2,8 | 117,4 | 1 830,5 |
| 1958 | 187,8 | 671,3 | 859,1 | 1 193,2 | 114,4 | 1 307,6 | 163,9 | 9,0 | 172,9 | 2 339,6 |
| 1959 | | | | | | | | | | |
| März - Mars | 202,7 | 732,0 | 934,7 | 1 324,6 | 117,3 | 1 441,9 | 172,6 | 19,2 | 191,8 | 2 568,4 |
| Juni - Juin | | | | | | | | | | |
| Sep. - Sep. | | | | | | | | | | |
| Dez. - Déc. | | | | | | | | | | |
| Jahr - Année Quartal Trimestre | Zahl der neu ausgegebenen bzw. zurückgekauften Zertifikate (in 1000) Nombre de parts émises ou rachetées (en 1000) | | | | | | | | | |
| 1955 | - 19 | 58 | 39 | 140 | 0 | 140 | 128 | - | 128 | 307 |
| 1956 | 24 | 88 | 112 | 139 | 25 | 164 | 5 | 3 | 8 | 284 |
| 1957 | 249 | 34 | 283 | 74 | 95 | 169 | - 21 | 25 | 4 | 456 |
| 1958 | 80 | 91 | 171 | 221 | 16 | 237 | 50 | 63 | 113 | 521 |
| 1959 | | | | | | | | | | |
| I | 42 | 52 | 94 | 1 152 | 2 | 1 154 | 8 | 98 | 106 | 1 354 |
| II | | | | | | | | | | |
| III | | | | | | | | | | |
| IV | | | | | | | | | | |
| Kurswert der neu ausgegebenen bzw. zurückgekauften Zertifikate (in Millionen Franken) Valeur des parts émises ou rachetées (en millions de francs) | | | | | | | | | | |
| 1955 | - 4,0 | 63,7 | 59,7 | 43,5 | 0,2 | 43,7 | 30,1 | - | 30,1 | 133,5 |
| 1956 | 5,5 | 93,2 | 98,7 | 35,8 | 13,1 | 48,9 | 1,2 | 0,2 | 1,4 | 149,0 |
| 1957 | 23,8 | 36,2 | 60,0 | 24,7 | 44,6 | 69,3 | - 4,1 | 2,6 | - 1,5 | 127,8 |
| 1958 | 12,7 | 97,0 | 109,7 | 32,4 | 18,2 | 50,6 | 11,1 | 6,4 | 17,5 | 177,8 |
| 1959 | | | | | | | | | | |
| I | 7,5 | 59,0 | 66,5 | 120,3 | 2,6 | 122,9 | 2,0 | 10,3 | 12,3 | 201,7 |
| II | | | | | | | | | | |
| III | | | | | | | | | | |
| IV | | | | | | | | | | |

BÖRSE - BOURSE

Wertpapierumsätze - Mouvements de titres

Zürcher Börse - Bourse de Zurich

44

| Monat Mois | Bezahlte Kurse - Cours cotés | | | | | Umsatz in Millionen Franken Mouvement en millions de francs 1) | | | | |
|------------------------------|------------------------------|---------------|---------------|----------------|--------|--|-----------------|-----------------|-----------------|---------|
| | 1955 | 1956 | 1957 | 1958 | 1959 | 1955 | 1956 | 1957 | 1958 | 1959 |
| Jan. - Jan. | 9 910 | 8 000 | 7 519 | 7 642 | 11 007 | 1 209,8 | 972,5 | 913,7 | 861,8 | 1 345,1 |
| Feb. - Fév. | 8 140 | 7 107 | 6 284 | 6 784 | 10 412 | 1 041,2 | 911,2 | 782,4 | 797,6 | 1 360,0 |
| März - Mars | 9 575 | 8 957 | 6 868 | 7 258 | 10 960 | 1 158,4 | 1 159,1 | 813,0 | 855,4 | 1 647,9 |
| Apr. - Avr. | 8 109 | 7 944 | 6 554 | 6 870 | 12 056 | 898,7 | 1 164,7 | 786,6 | 726,1 | 1 726,6 |
| Mai - Mai | 7 461 | 9 043 | 8 870 | 7 370 | | 1 048,0 | 1 289,3 | 965,9 | 792,9 | |
| Juni - Juin | 9 529 | 7 223 | 8 177 | 7 910 | | 1 338,0 | 905,4 | 952,4 | 866,6 | |
| Juli - Juil. | 9 819 | 8 245 | 8 253 | 8 896 | | 1 340,1 | 1 056,0 | 1 012,1 | 990,6 | |
| Aug. - Août | 7 873 | 7 898 | 7 353 | 8 593 | | 971,4 | 1 011,9 | 832,6 | 940,9 | |
| Sep. - Sep. | 9 895 | 7 435 | 8 796 | 10 952 | | 1 196,0 | 839,8 | 858,0 | 1 161,1 | |
| Okt. - Oct. | 9 774 | 7 932 | 9 766 | 12 621 | | 1 080,9 | 899,1 | 858,8 | 1 472,4 | |
| Nov. - Nov. | 9 600 | 9 897 | 7 728 | 10 880 | | 1 110,6 | 981,6 | 684,9 | 1 230,4 | |
| Dez. - Déc. | 7 843 | 7 254 | 6 854 | 10 018 | | 869,2 | 727,1 | 687,4 | 1 189,5 | |
| Total | 107 528 | 96 935 | 93 022 | 105 794 | | 13 262,3 | 11 917,7 | 10 147,8 | 11 885,3 | |
| Jan. bis Apr. Jan. à Avr. | 35 734 | 32 008 | 27 225 | 28 554 | 44 435 | 4 308,1 | 4 207,5 | 3 295,7 | 3 240,9 | 6 079,6 |

1) Mit Einschluß der außerbörslichen Abschlüsse. - Transactions hors bourses y comprises.

Basler Börse - Bourse de Bâle

45

| Monat Mois | Bezahlte Kurse - Cours cotés | | | | | Umsatz in Millionen Franken Mouvement en millions de francs 1) | | | | |
|------------------------------|------------------------------|---------------|---------------|---------------|--------|--|----------------|----------------|----------------|---------|
| | 1955 | 1956 | 1957 | 1958 | 1959 | 1955 | 1956 | 1957 | 1958 | 1959 |
| Jan. - Jan. | 3 936 | 3 212 | 3 025 | 2 641 | 3 641 | 285,1 | 254,0 | 240,6 | 210,8 | 465,9 |
| Feb. - Fév. | 3 403 | 2 761 | 2 654 | 2 152 | 3 275 | 247,4 | 241,7 | 203,7 | 202,8 | 348,5 |
| März - Mars | 3 959 | 3 783 | 2 626 | 2 464 | 3 151 | 315,1 | 332,1 | 234,4 | 266,9 | 371,7 |
| Apr. - Avr. | 3 507 | 3 640 | 2 677 | 2 462 | 4 001 | 234,9 | 315,8 | 256,6 | 234,4 | 429,5 |
| Mai - Mai | 3 169 | 3 390 | 3 219 | 2 483 | | 285,5 | 281,5 | 273,8 | 206,6 | |
| Juni - Juin | 3 694 | 2 546 | 2 918 | 2 738 | | 304,5 | 231,2 | 307,6 | 289,4 | |
| Juli - Juil. | 4 025 | 3 066 | 2 861 | 3 268 | | 375,3 | 396,3 | 346,4 | 432,1 | |
| Aug. - Août | 3 230 | 2 902 | 2 616 | 2 935 | | 246,0 | 306,0 | 227,5 | 238,8 | |
| Sep. - Sep. | 4 489 | 2 875 | 3 191 | 4 087 | | 359,8 | 212,4 | 239,9 | 302,3 | |
| Okt. - Oct. | 3 585 | 3 028 | 3 383 | 4 032 | | 272,7 | 309,3 | 292,2 | 376,7 | |
| Nov. - Nov. | 3 687 | 3 357 | 2 719 | 3 469 | | 346,3 | 304,6 | 207,1 | 448,5 | |
| Dez. - Déc. | 2 925 | 2 624 | 2 199 | 3 026 | | 240,7 | 232,6 | 171,6 | 304,9 | |
| Total | 43 609 | 37 184 | 34 088 | 35 757 | | 3 513,3 | 3 417,5 | 3 001,4 | 3 514,2 | |
| Jan. bis Apr. Jan. à Avr. | 14 805 | 13 396 | 10 982 | 9 719 | 14 068 | 1 082,5 | 1 143,6 | 935,3 | 914,9 | 1 615,6 |

1) Mit Einschluß der außerbörslichen Abschlüsse. - Transactions hors bourses y comprises.

Genfer Börse - Bourse de Genève

46

| Monat Mois | Bezahlte Kurse - Cours cotés | | | | |
|------------------------------|------------------------------|---------------|---------------|---------------|--------|
| | 1955 | 1956 | 1957 | 1958 | 1959 |
| Jan. - Jan. | 3 788 | 3 239 | 2 845 | 3 216 | 3 486 |
| Feb. - Fév. | 3 573 | 3 258 | 3 053 | 3 068 | 3 792 |
| März - Mars | 4 096 | 3 975 | 3 252 | 3 321 | 3 256 |
| Apr. - Avr. | 3 399 | 3 545 | 3 232 | 3 265 | 4 004 |
| Mai - Mai | 3 261 | 3 828 | 4 086 | 3 343 | |
| Juni - Juin | 3 895 | 3 343 | 3 471 | 3 535 | |
| Juli - Juil. | 3 839 | 3 341 | 3 546 | 3 898 | |
| Aug. - Août | 3 352 | 3 437 | 2 975 | 3 615 | |
| Sep. - Sep. | 3 895 | 2 819 | 3 060 | 3 956 | |
| Okt. - Oct. | 3 930 | 3 652 | 3 795 | 4 550 | |
| Nov. - Nov. | 3 477 | 3 757 | 3 284 | 3 715 | |
| Dez. - Déc. | 3 498 | 3 433 | 3 091 | 3 902 | |
| Total | 44 003 | 41 627 | 39 690 | 43 384 | |
| Jan. bis Apr. Jan. à Avr. | 14 856 | 14 017 | 12 382 | 12 870 | 14 538 |

47

Zahlungsverkehr - Trafic des Paiements

Bargeld und Sichteinlagen - Numéraire et dépôts à vue

In Millionen Franken - En millions de francs

47

| Jahresende Monatsende Fin d'année Fin de mois | Bargeld - Numéraire | | | Sichteinlagen - Dépôts à vue | | | Bargeld und Sicht- einlagen Numéraire et dépôts à vue |
|--|--------------------------|------------------|-------|---|--|--------|--|
| | Münzen Monnaies 1) | Noten Billets | Total | bei 62 Banken auprès de 62 banques | beim Postcheck en comptes de chèques postaux | Total | |
| 1956 | 429 | 5 810 | 6 239 | 6 651 | 1 720 | 8 371 | 14 610 |
| 1957 | 448 | 5 931 | 6 379 | 6 902 | 1 720 | 8 622 | 15 001 |
| 1958 | | | | | | | |
| März - Mars | 448 | 5 560 | 6 008 | 7 189 | 1 601 | 8 790 | 14 798 |
| Apr. - Avr. | 448 | 5 513 | 5 961 | 7 338 | 1 573 | 8 911 | 14 872 |
| Mai - Mai | 448 | 5 495 | 5 943 | 7 453 | 1 565 | 9 018 | 14 961 |
| Juni - Juin | 448 | 5 569 | 6 017 | 7 604 | 1 618 | 9 222 | 15 239 |
| Juli - Juil. | 448 | 5 544 | 5 992 | 7 769 | 1 619 | 9 388 | 15 380 |
| Aug. - Août | 448 | 5 592 | 6 040 | 7 800 | 1 570 | 9 370 | 15 410 |
| Sep. - Sep. | 448 | 5 673 | 6 121 | 7 840 | 1 635 | 9 475 | 15 596 |
| Okt. - Oct. | 448 | 5 686 | 6 134 | 7 964 | 1 651 | 9 615 | 15 749 |
| Nov. - Nov. | 448 | 5 801 | 6 249 | 7 970 | 1 660 | 9 630 | 15 879 |
| Dez. - Déc. | 459 | 6 109 | 6 568 | 8 195 | 1 896 | 10 091 | 16 659 |
| 1959 | | | | | | | |
| Jan. - Jan. | 459 | 5 646 | 6 105 | 8 340 | 1 766 | 10 106 | 16 211 |
| Feb. - Fév. | 459 | 5 651 | 6 110 | 8 360 | 1 665 | 10 025 | 16 135 |
| März - Mars | 459 | 5 727 | 6 186 | 8 470 | 1 790 | 10 260 | 16 446 |
| Apr. - Avr. | 459 | 5 716 | 6 175 | | 1 724 | | |

1) Ohne Goldmünzen. Der Bestand Ende Dezember wird bis November des folgenden Jahres fortgeschrieben.
Non compris les monnaies d'or. Le montant enregistré à fin décembre figure jusqu'en novembre de l'année suivante.

Giroverkehr der Schweizerischen Nationalbank - Virements de la Banque nationale suisse

In Millionen Franken - En millions de francs

48

| Monat Mols | Gesamtumsatz - Mouvement total | | | | | Umsatz unter Vermeidung von Barzahlungen Virements sans mouvements d'espèces | | | | |
|------------------------------|--------------------------------|---------|---------|---------|--------|---|---------|---------|---------|--------|
| | 1955 | 1956 | 1957 | 1958 | 1959 | 1955 | 1956 | 1957 | 1958 | 1959 |
| Jan. - Jan. | 9 524 | 10 798 | 14 224 | 14 052 | 18 012 | 9 055 | 10 312 | 13 657 | 13 473 | 17 403 |
| Feb. - Fév. | 8 506 | 9 201 | 11 966 | 11 956 | 14 945 | 8 010 | 8 696 | 11 407 | 11 364 | 14 324 |
| März - Mars | 9 366 | 10 743 | 13 190 | 14 451 | 16 701 | 8 746 | 10 095 | 12 538 | 13 760 | 15 967 |
| Apr. - Avr. | 9 120 | 10 863 | 13 157 | 13 831 | 19 470 | 8 547 | 10 259 | 12 474 | 13 158 | 18 653 |
| Mai - Mai | 9 225 | 11 725 | 12 713 | 13 744 | | 8 644 | 11 098 | 12 051 | 13 078 | |
| Juni - Juin | 11 425 | 12 270 | 13 030 | 14 678 | | 10 782 | 11 571 | 12 234 | 13 966 | |
| Juli - Juil. | 11 033 | 12 581 | 14 414 | 15 803 | | 10 398 | 11 898 | 13 694 | 15 025 | |
| Aug. - Août | 9 158 | 10 917 | 12 107 | 13 267 | | 8 561 | 10 282 | 11 419 | 12 584 | |
| Sep. - Sep. | 10 295 | 10 295 | 12 081 | 13 832 | | 9 668 | 9 655 | 11 451 | 13 123 | |
| Okt. - Oct. | 10 402 | 12 133 | 13 611 | 16 377 | | 9 818 | 11 475 | 12 921 | 15 631 | |
| Nov. - Nov. | 10 228 | 12 278 | 12 563 | 15 636 | | 9 614 | 11 549 | 11 840 | 14 881 | |
| Dez. - Déc. | 12 009 | 15 006 | 14 883 | 17 813 | | 11 096 | 13 960 | 13 905 | 16 678 | |
| Total | 120 291 | 138 810 | 157 939 | 175 440 | | 112 939 | 130 850 | 149 591 | 166 721 | |
| Jan. bis Apr. Jan. à Avr. | 36 516 | 41 605 | 52 537 | 54 290 | 69 128 | 34 358 | 39 362 | 50 076 | 51 755 | 66 347 |

Wertschriften-Clearing für Kassageschäfte - Clearing des titres pour opérations au comptant

In 1000 Franken - En 1000 francs

49

| Monat Mols | Basel | | | | | | Zürich | | | | | |
|------------------------------|--|---------|---------|-------------------------------------|---------|---------|--|-----------|---------|-------------------------------------|-----------|---------|
| | Betrag der Einreichungen Montant des titres présentés | | | davon kompensiert dont compensés | | | Betrag der Einreichungen Montant des titres présentés | | | davon kompensiert dont compensés | | |
| | 1957 | 1958 | 1959 | 1957 | 1958 | 1959 | 1957 | 1958 | 1959 | 1957 | 1958 | 1959 |
| Jan. - Jan. | 27 299 | 18 925 | 40 541 | 15 813 | 10 525 | 25 797 | 119 161 | 102 620 | 171 762 | 89 512 | 80 235 | 133 586 |
| Feb. - Fév. | 22 952 | 18 600 | 32 763 | 13 578 | 10 759 | 22 078 | 108 665 | 117 706 | 177 833 | 80 227 | 88 612 | 137 754 |
| März - Mars | 23 290 | 20 192 | 38 857 | 13 248 | 11 610 | 24 024 | 102 086 | 116 684 | 190 290 | 77 825 | 88 652 | 146 603 |
| Apr. - Avr. | 24 337 | 22 773 | 51 644 | 14 236 | 12 355 | 33 553 | 104 929 | 104 565 | 209 572 | 77 946 | 79 534 | 158 191 |
| Mai - Mai | 32 635 | 23 470 | | 20 596 | 14 588 | | 126 831 | 107 708 | | 98 084 | 80 907 | |
| Juni - Juin | 34 566 | 29 157 | | 20 830 | 16 806 | | 134 497 | 134 063 | | 104 402 | 100 151 | |
| Juli - Juil. | 32 787 | 34 966 | | 19 306 | 20 764 | | 146 379 | 142 268 | | 109 397 | 109 809 | |
| Aug. - Août | 26 898 | 27 532 | | 15 583 | 16 493 | | 110 505 | 131 308 | | 84 740 | 99 392 | |
| Sep. - Sep. | 30 393 | 33 352 | | 17 969 | 21 937 | | 121 614 | 142 240 | | 92 091 | 109 978 | |
| Okt. - Oct. | 28 392 | 39 350 | | 16 309 | 25 129 | | 134 487 | 185 649 | | 104 159 | 145 255 | |
| Nov. - Nov. | 23 904 | 33 402 | | 12 690 | 21 348 | | 101 237 | 159 550 | | 75 430 | 125 683 | |
| Dez. - Déc. | 19 163 | 34 485 | | 11 606 | 20 941 | | 98 473 | 154 615 | | 74 922 | 119 524 | |
| Total | 326 616 | 336 204 | | 191 764 | 203 255 | | 1 408 864 | 1 598 976 | | 1 068 735 | 1 227 732 | |
| Jan. bis Apr. Jan. à Avr. | 97 878 | 80 490 | 163 805 | 56 875 | 45 249 | 105 452 | 434 841 | 441 575 | 749 457 | 325 510 | 337 033 | 576 134 |

Postcheck- und Giroverkehr - Trafic des comptes de chèques et virements postaux

50

| Monat Mois | Rechnungsinhaber Titulaires de comptes | | Umsatz In Millionen Franken - Mouvement en millions de francs | | | | | | | | | | |
|------------------------------|---|--|---|-------|---------------------------|-------|---------|--------------------------|---------------------|---|---------|--------|------|
| | Anzahl Nombre | Guthaben in Millionen Franken Avoirs en millions de francs | Bargeldverkehr Mouvement de fonds | | | | | Giroverkehr Virements | | Giroausgleich mit d. Schweizerischen Nationalbank Compensation avec la Banque nationale suisse | | Total | |
| | | | Einzahlungen Versements | | Auszahlungen Palements | | | 1958 | 1959 | 1958 | 1959 | 1958 | 1959 |
| | | | 1958 | 1959 | 1958 | 1959 | | | | | | | |
| Jan. - Jan. | 279 609 | 1 766 | 1 737 | 1 796 | 821 | 847 | 12 866 | 13 412 | 1 020 | 1 112 | 16 444 | 17 167 | |
| Feb. - Fév. | 280 224 | 1 665 | 1 389 | 1 404 | 749 | 746 | 9 529 | 9 869 | 752 ¹⁾ | 772 ¹⁾ | 12 419 | 12 791 | |
| März - Mars | 280 889 | 1 790 | 1 551 | 1 531 | 795 | 764 | 9 992 | 9 536 | 705 ¹⁾ | 672 ¹⁾ | 13 043 | 12 503 | |
| Apr. - Avr. | 281 624 | 1 724 | 1 607 | 1 724 | 786 | 844 | 10 380 | 11 535 | 826 ¹⁾ | 910 ¹⁾ | 13 599 | 15 013 | |
| Mai - Mai | | | 1 626 | | 834 | | 10 326 | | 803 ¹⁾ | | 13 589 | | |
| Juni - Juin | | | 1 581 | | 800 | | 10 310 | | 751 | | 13 442 | | |
| Juli - Juil. | | | 1 781 | | 882 | | 11 648 | | 876 ¹⁾ | | 15 187 | | |
| Aug. - Août | | | 1 504 | | 782 | | 9 752 | | 769 ¹⁾ | | 12 807 | | |
| Sep. - Sep. | | | 1 540 | | 795 | | 9 778 | | 684 | | 12 797 | | |
| Okt. - Oct. | | | 1 738 | | 877 | | 11 410 | | 813 | | 14 838 | | |
| Nov. - Nov. | | | 1 590 | | 868 | | 10 361 | | 735 ¹⁾ | | 13 554 | | |
| Dez. - Déc. | | | 2 142 | | 1 114 | | 12 065 | | 752 | | 16 073 | | |
| Total | | | 19 786 | | 10 103 | | 128 417 | | 9 486 ¹⁾ | | 167 792 | | |
| Jan. bis Apr. Jan. à Avr. | | | 6 284 | 6 455 | 3 151 | 3 201 | 42 767 | 44 352 | 3 303 ¹⁾ | 3 466 ¹⁾ | 55 505 | 57 474 | |

1) Einschließlich Giroausgleich mit dem Eidg. Finanzdepartement.
Y compris règlement par virement avec le Département fédéral des finances.

Abrechnungsverkehr - Trafic des chambres de compensation

51

| Monat Mois | Stück - Nombre | | | | | Umsatz In Millionen Franken Mouvement en millions de francs | | | | |
|------------------------------|----------------|---------|---------|---------|---------|--|---------|---------|---------|---------|
| | 1955 | 1956 | 1957 | 1958 | 1959 | 1955 | 1956 | 1957 | 1958 | 1959 |
| | Jan. - Jan. | 37 916 | 39 168 | 42 594 | 41 266 | 41 740 | 307,7 | 338,2 | 435,8 | 356,4 |
| Feb. - Fév. | 36 881 | 37 300 | 39 177 | 38 582 | 37 898 | 312,8 | 313,3 | 351,1 | 320,9 | 354,2 |
| März - Mars | 42 096 | 40 246 | 43 071 | 42 697 | 39 147 | 334,1 | 320,8 | 416,3 | 330,1 | 392,2 |
| Apr. - Avr. | 42 675 | 41 312 | 43 113 | 43 163 | 45 263 | 302,5 | 361,2 | 421,8 | 331,3 | 404,1 |
| Mai - Mai | 42 148 | 42 805 | 45 620 | 44 780 | | 323,1 | 349,2 | 471,2 | 340,4 | |
| Juni - Juin | 46 656 | 44 008 | 44 221 | 44 298 | | 324,5 | 343,4 | 377,4 | 339,7 | |
| Juli - Juil. | 50 043 | 47 045 | 52 449 | 48 667 | | 336,3 | 337,8 | 455,5 | 385,9 | |
| Aug. - Août | 54 906 | 48 569 | 50 354 | 42 778 | | 310,8 | 320,0 | 371,7 | 314,2 | |
| Sep. - Sep. | 45 903 | 40 925 | 43 361 | 46 205 | | 282,7 | 304,1 | 348,2 | 316,6 | |
| Okt. - Oct. | 42 272 | 44 568 | 43 066 | 45 211 | | 356,2 | 374,9 | 386,7 | 368,5 | |
| Nov. - Nov. | 39 989 | 42 524 | 41 360 | 39 953 | | 334,9 | 379,4 | 364,3 | 375,8 | |
| Dez. - Déc. | 42 484 | 42 300 | 41 960 | 45 163 | | 348,2 | 392,7 | 394,2 | 420,4 | |
| Total | 523 969 | 510 770 | 530 346 | 522 763 | | 3 873,8 | 4 135,0 | 4 794,2 | 4 200,2 | |
| Jan. bis Apr. Jan. à Avr. | 159 568 | 158 026 | 167 955 | 165 708 | 164 048 | 1 257,1 | 1 333,5 | 1 625,0 | 1 338,7 | 1 543,9 |

Abrechnungsstellen - Chambres de compensation

52

| Abrechnungs- stellen Chambres de compensation | Stück - Nombre | | | | | Umsatz In Millionen Franken Mouvement en millions de francs | | | | |
|--|------------------------------|-------------|-------------|-------------|------------------------------|--|-------------|-------------|-------------|------------------------------|
| | 1958 | | 1959 | | | 1958 | | 1959 | | |
| | Jan. bis Apr. Jan. à Avr. | Feb. - Fév. | März - Mars | Apr. - Avr. | Jan. bis Apr. Jan. à Avr. | Jan. bis Apr. Jan. à Avr. | Feb. - Fév. | März - Mars | Apr. - Avr. | Jan. bis Apr. Jan. à Avr. |
| | Basel | 18 965 | 4 181 | 4 380 | 5 213 | 18 360 | 346,9 | 98,1 | 107,1 | 122,6 |
| Bern | 11 952 | 2 992 | 2 907 | 3 236 | 12 147 | 68,0 | 14,9 | 17,8 | 19,7 | 71,1 |
| La Chaux-de- Fonds | 897 | 159 | 178 | 201 | 726 | 10,3 | 1,2 | 1,2 | 1,6 | 5,2 |
| Genève | 50 495 | 11 460 | 12 268 | 13 919 | 51 410 | 469,6 | 133,8 | 157,9 | 137,8 | 570,7 |
| Lausanne | 21 636 | 5 387 | 5 894 | 6 333 | 23 276 | 119,9 | 27,8 | 34,3 | 36,9 | 133,3 |
| Neuchâtel | 1 481 | 327 | 347 | 369 | 1 381 | 6,9 | 1,5 | 1,6 | 1,4 | 6,3 |
| St. Gallen | 3 923 | 932 | 824 | 906 | 3 593 | 30,6 | 6,3 | 4,5 | 6,9 | 23,5 |
| Zürich | 56 359 | 12 460 | 12 349 | 15 086 | 53 155 | 286,5 | 70,6 | 67,8 | 77,2 | 296,2 |
| Total | 165 708 | 37 898 | 39 147 | 45 263 | 164 048 | 1 338,7 | 354,2 | 392,2 | 404,1 | 1 543,9 |

ÖFFENTLICHE FINANZEN - FINANCES PUBLIQUES

Fiskaleinnahmen des Bundes - Recettes fiscales de la Confédération

In 1000 Franken - En 1000 francs

53

| Einnahmen | 1956 | 1957 | 1958 | 1958 | | | | 1959 | Recettes |
|--|------------------|------------------|------------------|---------------------|----------------|----------------|----------------|----------------|---|
| | | | | Quartal - Trimestre | | | | | |
| | | | | I | II | III | IV | I | |
| Roherträge - Rendements bruts | | | | | | | | | |
| Steuern | | | | | | | | | Impôts |
| Wehrsteuer ¹⁾ | 454 526 | 211 034 | 521 021 | 42 955 | 283 753 | 113 824 | 80 489 | 34 561 | Impôt pour la défense nationale ¹⁾ |
| Wehropfer | 187 | 25 | 3 | 5 | 8 | 10 | 0 | 3 | Sacrifice pour la défense nationale |
| Kriegsgewinnsteuer. | 56 | 4 035 | — | — | — | — | — | 46 | Impôt sur les bénéfices de guerre |
| Verrechnungssteuer ²⁾ | 119 605 | 115 658 | 146 403 | 64 920 | 38 312 | 3 591 | 46 762 | 109 718 | Impôt anticipé ²⁾ |
| Militärpflichtersatz .. | 18 117 | 18 987 | 20 626 | . | . | . | 20 626 | . | Taxe militaire |
| Stempelabgaben ... | 148 057 | 148 729 | 159 250 | 34 648 | 52 604 | 32 316 | 39 682 | 34 971 | Droits de timbre |
| Warenumsatzsteuer..... | 549 916 | 599 477 | 606 586 | 166 073 | 139 124 | 149 409 | 151 980 | 161 780 | Impôt sur le chiffre d'affaires |
| Luxussteuer | 17 887 | 19 918 | 19 770 | 6 558 | 4 919 | 4 219 | 4 074 | 4 328 | Impôt sur le luxe |
| Ausgleichsteuer.... | 279 | 16 | 3 | 1 | 1 | 0 | 1 | 1 | Impôt compensatoire |
| Tabaksteuer..... | 79 874 | 85 351 | 91 659 | 22 625 | 20 509 | 25 087 | 23 438 | 23 553 | Impôt sur le tabac |
| Biersteuer..... | 16 286 | 17 910 | 18 862 | 32 | 3 487 | 5 486 | 9 857 | 33 | Impôt sur la bière |
| Steuern zusammen . | 1 404 790 | 1 221 140 | 1 584 183 | 337 817 | 542 717 | 326 740 | 376 909 | 368 994 | Impôts en tout |
| Zölle | | | | | | | | | Droits de douane |
| Einfuhrzölle | 476 499 | 500 467 | 482 118 | 123 750 | 131 365 | 115 038 | 111 965 | 120 005 | Droits d'entrée |
| Treibstoffzölle..... | 196 880 | 199 071 | 232 494 | 39 043 | 61 231 | 79 918 | 52 302 | 46 597 | Droits sur les carburants |
| Tabakzölle | 50 666 | 52 459 | 56 216 | 12 356 | 13 565 | 15 444 | 14 851 | 13 114 | Droits sur le tabac |
| Zollzuschläge | 16 046 | 18 166 | 11 766 | 3 615 | 3 863 | 2 337 | 1 951 | 3 877 | Droits supplémentaires |
| Zölle zusammen | 740 091 | 770 163 | 782 594 | 178 764 | 210 024 | 212 737 | 181 069 | 183 593 | Droits en tout |
| Übrige Abgaben³⁾ | 51 806 | 51 505 | 61 680 | 8 820 | 10 067 | 11 900 | 30 893 | 10 503 | Autres recettes³⁾ |
| Total | 2 196 687 | 2 042 808 | 2 428 457 | 525 401 | 762 808 | 551 377 | 588 871 | 563 090 | Total |
| Kantonsanteile - Parts des cantons | | | | | | | | | |
| Wehrsteuer ¹⁾ | 136 393 | 63 291 | 156 299 | . | . | . | . | . | Impôt pour la défense nationale ¹⁾ |
| Wehropfer | 19 | 2 | 0 | . | . | . | . | . | Sacrifice pour la défense nationale |
| Kriegsgewinnsteuer. | 0 | 323 | — | . | . | . | . | . | Impôt sur les bénéfices de guerre |
| Militärpflichtersatz .. | 9 783 | 10 253 | 11 138 | . | . | . | . | . | Taxe militaire |
| Stempelabgaben ... | 29 300 | 29 396 | 31 484 | . | . | . | . | . | Droits de timbre |
| ¹⁾ Einschließlich Sonderzuschlag zur Wehrsteuer und Restzahlungen Krisenabgabe. - Y compris surtaxe spéciale majorant l'impôt pour la défense nationale et arriérés de la contribution de crise. ²⁾ Einschließlich Sicherung der Steueransprüche bei Versicherungen. - Y compris garantie des droits du fisc en matière d'assurance. ³⁾ Preiszuschläge usw. - Suppléments de prix, etc. | | | | | | | | | |

Fiskaleinnahmen des Bundes nach Hauptkategorien
Recettes fiscales de la Confédération d'après le genre

Roherträge in 1000 Franken - Rendements bruts en 1000 francs

| Art der Einnahmen | 1953 | 1954 | 1955 | 1956 | 1957 | 1958 | Genre des recettes |
|---------------------------------------|------------------|------------------|------------------|------------------|------------------|------------------|--|
| Grundzahlen - Chiffres absolus | | | | | | | |
| Einkommens- und Vermögenssteuern | 318 357 | 591 865 | 351 170 | 592 491 | 349 739 | 688 053 | Impôts sur le revenu et la fortune |
| Vermögensverkehrssteuern | 111 883 | 128 894 | 141 010 | 148 057 | 148 729 | 159 250 | Impôts sur les transferts de propriété |
| Verbrauchs- und Aufwandsteuern .. | 598 940 | 623 419 | 658 619 | 664 242 | 722 672 | 736 880 | Impôts sur la consommation et la dépense |
| Zölle | 513 853 | 566 899 | 645 062 | 740 091 | 770 163 | 782 594 | Droits de douane |
| Übrige Abgaben | 55 717 | 56 875 | 45 666 | 51 806 | 51 505 | 61 680 | Autres recettes |
| Total | 1 598 750 | 1 967 952 | 1 841 527 | 2 196 687 | 2 042 808 | 2 428 457 | Total |
| Prozentzahlen - Pour-cent | | | | | | | |
| Einkommens- und Vermögenssteuern | 19,9 | 30,1 | 19,1 | 27,0 | 17,1 | 28,3 | Impôts sur le revenu et la fortune |
| Vermögensverkehrssteuern | 7,0 | 6,5 | 7,6 | 6,7 | 7,3 | 6,6 | Impôts sur les transferts de propriété |
| Verbrauchs- und Aufwandsteuern .. | 37,5 | 31,7 | 35,8 | 30,2 | 35,4 | 30,3 | Impôts sur la consommation et la dépense |
| Zölle | 32,1 | 28,8 | 35,0 | 33,7 | 37,7 | 32,2 | Droits de douane |
| Übrige Abgaben | 3,5 | 2,9 | 2,5 | 2,4 | 2,5 | 2,6 | Autres recettes |
| Total | 100 | 100 | 100 | 100 | 100 | 100 | Total |

54

Eidgenössische Stempelabgaben - Droits de timbre fédéraux

In 1000 Franken - En 1000 francs

| Gegenstand der Abgabe | 1957 | 1958 | | | | 1959 | Objet du droit |
|---|---------------------|---------------|---------------|---------------|---------------|---------------|------------------------------|
| | Quartal - Trimestre | | | | | | |
| | IV | I | II | III | IV | I | |
| Emission von Wertpapieren | | | | | | | Emission de titres |
| Obligationen | 3 628 | 5 074 | 6 164 | 3 514 | 4 281 | 3 613 | Obligations |
| Aktien | 5 656 | 3 176 | 4 739 | 2 764 | 4 784 | 4 264 | Actions |
| Übrige Wertschriften ¹⁾ | 288 | 1 046 | 363 | 837 | 2 070 | 1 833 | Autres titres ¹⁾ |
| Total | 9 572 | 9 296 | 11 266 | 7 115 | 11 135 | 9 710 | Total |
| Umsatz von Wertpapieren | | | | | | | Négociation de titres |
| Inländische Wertpapiere | 340 | 383 | 486 | 417 | 548 | 499 | Titres suisses |
| Ausländische Wertpapiere | 1 891 | 1 667 | 1 704 | 2 267 | 3 128 | 3 308 | Titres étrangers |
| Total | 2 231 | 2 050 | 2 190 | 2 684 | 3 676 | 3 807 | Total |
| Coupons von | | | | | | | Coupons des |
| Obligationen | 9 303 | 6 517 | 9 993 | 7 297 | 9 819 | 6 291 | Obligations |
| Aktien | 6 251 | 7 921 | 19 674 | 7 691 | 6 527 | 5 926 | Actions |
| Übrigen Wertschriften ¹⁾ | 1 181 | 2 335 | 1 617 | 1 052 | 1 886 | 2 827 | Autres titres ¹⁾ |
| Total | 16 735 | 16 773 | 31 284 | 16 040 | 18 232 | 15 044 | Total |
| Wechsel | 838 | 921 | 927 | 897 | 875 | 947 | Effets de change |
| Prämienquittungen .. | 4 582 | 4 670 | 5 821 | 4 644 | 4 824 | 4 540 | Quittances de primes |
| Frachtkunden | 938 | 928 | 1 097 | 926 | 921 | 908 | Documents de transport |
| Bußen usw. | 9 | 10 | 19 | 10 | 19 | 15 | Amendes etc. |
| Rohertrag | 34 905 | 34 648 | 52 604 | 32 316 | 39 682 | 34 971 | Rendement brut |

55

¹⁾ GmbH- und Genossenschaftsanteile, Kommandit-Beteiligungen, Miteigentums- und Trustzertifikate, ausländische Wertpapiere.
 Parts sociales (s.à.r.l., sociétés coopératives), participations en commandite, certificats de copropriété et de trust, titres étrangers.

Erträge der Verrechnungssteuer - Rendements de l'impôt anticipé

In 1000 Franken - En 1000 francs

56

| Verrechnungssteuer | 1957 | | 1958 | | | | 1959 | Impôt anticipé |
|--|---------------------|---------|---------|---------|--------|---------|--|----------------|
| | Quartal - Trimestre | | | | | | | |
| | IV | I | II | III | IV | I | | |
| Eingänge..... | 81 381 | 154 462 | 161 826 | 82 625 | 91 399 | 188 403 | Rentrées | |
| Rückerstattungen... | 66 891 | 89 697 | 123 661 | 86 342 | 44 784 | 78 822 | Remboursements | |
| Verrechnungssteuer Rohertrag..... | 14 490 | 64 765 | 38 165 | - 3 717 | 46 615 | 109 581 | Rendement brut de l'impôt anticipé | |
| Sicherungssteuer ¹⁾ Rohertrag..... | 107 | 155 | 147 | 126 | 147 | 137 | Rendement brut de l'impôt de garantie ¹⁾ | |
| Total..... | 14 597 | 64 920 | 38 312 | - 3 591 | 46 762 | 109 718 | Total | |

¹⁾ Steuer gemäß Bundesratsbeschluß vom 13. Februar 1945 über die Sicherung der Steueransprüche bei Versicherungen.
Impôt institué par l'arrêté du Conseil fédéral du 13 février 1945 tendant à garantir les droits du fisc en matière d'assurance.

Rechnungsabschlüsse des Bundes - Clôture des comptes de la Confédération

In Millionen Franken - En millions de francs

57

| Jahr Année | Finanzrechnung Compte financier | | Vermögensveränderungen - Variations de la fortune | | | | - = Reinn- aufwand + = Reinn- ertrag - = Déficit + = Boni | Fehlbetrag Découvert |
|--------------------|------------------------------------|-----------------------|--|---|---|--|--|-------------------------|
| | Ausgaben Dépenses | Einnahmen Recettes | Aufwand - Charges | | Ertrag - Revenus | | | |
| | | | Ausgaben- Überschuß Excédent des dépenses | Anderer Aufwand Autres charges | Einnahmen- Überschuß Excédent des recettes | Anderer Ertrag Autres revenus | | |
| 1939 | 964,0 | 621,5 | 342,5 | 94,2 | - | 34,3 | - 402,4 | 1 931,4 |
| 1949 | 1 581,4 | 1 639,7 | - | 274,7 | 58,3 | 218,6 | + 2,2 | 7 980,3 |
| 1950 | 1 637,0 | 1 973,7 | - | 368,5 | 336,7 | 203,1 | + 171,3 | 7 809,0 |
| 1951 | 1 786,5 | 1 757,3 | 29,2 | 207,1 | - | 245,9 | + 9,6 | 7 799,4 |
| 1952 | 2 161,5 | 1 949,9 | 211,6 | 440,1 | - | 470,4 | - 181,3 | 7 980,7 |
| 1953 | 1 884,0 | 1 974,8 | - | 551,4 | 90,8 | 416,2 | - 44,4 | 8 025,1 |
| 1954 | 1 959,2 | 2 320,2 | - | 437,7 | 361,0 | 306,5 | + 229,8 | 7 795,3 |
| 1955 | 1 948,7 | 2 245,3 | - | 308,8 | 296,6 | 227,1 | + 214,9 | 7 580,4 |
| 1956 | 1 963,6 | 2 610,6 | - | 467,4 | 647,0 | 243,5 | + 423,1 | 7 157,3 |
| 1957 | 2 238,2 | 2 440,3 | - | 384,7 | 202,1 | 364,4 | + 181,8 | 6 975,5 |
| 1958 | 2 643,2 | 2 826,2 | - | 463,5 | 183,0 | 575,8 | + 295,3 | 6 680,2 |
| 1959 ¹⁾ | 2 387,7 | 2 393,8 | - | 355,0 | 6,1 | 349,7 | + 0,8 | 6 679,4 |

¹⁾ Voranschlag. - Budget.

Öffentliche Schulden des Bundes - Dettes publiques de la Confédération

In Millionen Franken - En millions de francs

58

| Jahr Année | Feste Schulden - Dettes consolidées | | | | | Schwebende Schulden Dettes flottantes | Total |
|---------------|-------------------------------------|---|-------------------------------------|-------------------------------|---------|--|---------|
| | Obligationen Obligations | Schuldbuch- forderungen Créances Ins- crites au livre de la dette | Buchschulden Dettes en compte | Reskriptionen Rescriptions | Total | | |
| 1939 | 2 173,6 | - | - | 339,0 | 2 512,6 | 76,8 | 2 589,4 |
| 1949 | 4 736,2 | 1 736,3 | 95,0 | 1 166,8 | 7 734,3 | 29,2 | 7 763,5 |
| 1950 | 4 455,3 | 1 675,2 | 330,0 | 1 286,1 | 7 746,6 | 30,4 | 7 777,0 |
| 1951 | 4 414,9 | 1 771,7 | 483,0 | 1 111,3 | 7 780,9 | 25,4 | 7 806,3 |
| 1952 | 4 325,2 | 1 735,9 | 633,0 | 1 008,9 | 7 703,0 | 24,4 | 7 727,4 |
| 1953 | 4 198,7 | 1 817,7 | 633,0 | 1 092,2 | 7 741,6 | 17,0 | 7 758,6 |
| 1954 | 4 094,1 | 1 795,2 | 775,9 | 1 090,5 | 7 755,7 | 17,0 | 7 772,7 |
| 1955 | 4 055,3 | 1 839,5 | 750,3 | 940,6 | 7 585,7 | 16,3 | 7 602,0 |
| 1956 | 4 053,2 | 1 821,7 | 750,3 | 834,3 | 7 459,5 | 12,7 | 7 472,2 |
| 1957 | 3 910,2 | 1 787,4 | 450,3 | 705,1 | 6 853,0 | 11,0 | 6 864,0 |
| 1958 | 3 446,7 | 1 639,0 | 442,3 | 831,3 | 6 359,3 | 12,4 | 6 371,7 |

Betriebsergebnisse der Schweizerischen Bundesbahnen
Résultats d'exploitation des chemins de fer fédéraux

In Millionen Franken - En millions de francs

| Monat Mois | Verkehrseinnahmen Recettes de transport | | Betriebsertrag Produits d'exploitation | | Betriebsaufwand Charges d'exploitation | | Betriebsüberschuß Excédent d'exploitation | |
|------------------------------|--|--------------------|---|--------------------|---|--------------------|--|--------------------|
| | 1958 | 1959 ¹⁾ | 1958 | 1959 ¹⁾ | 1958 | 1959 ¹⁾ | 1958 | 1959 ¹⁾ |
| Jan. - Jan. | 59,0 | 57,2 | 65,5 | 63,6 | 57,6 | 60,1 | 7,9 | 3,5 |
| Feb. - Fév. | 57,1 | 57,1 | 63,4 | 63,6 | 57,2 | 59,7 | 6,2 | 3,9 |
| März - Mars | 65,1 | 67,4 | 71,7 | 74,0 | 58,2 | 60,4 | 13,5 | 13,6 |
| Apr. - Avr. | 69,0 | | 75,6 | | 58,2 | | 17,4 | |
| Mai - Mai | 71,7 | | 78,6 | | 58,3 | | 20,3 | |
| Juni - Juin | 71,0 | | 77,7 | | 58,4 | | 19,3 | |
| Juli - Juil. | 83,4 | | 90,4 | | 58,7 | | 31,7 | |
| Aug. - Août | 78,3 | | 85,2 | | 58,7 | | 26,5 | |
| Sep. - Sep. | 77,2 | | 84,2 | | 58,4 | | 25,8 | |
| Okt. - Oct. | 72,0 | | 78,5 | | 58,5 | | 20,0 | |
| Nov. - Nov. | 60,3 | | 66,7 | | 58,2 | | 8,5 | |
| Dez. - Déc. | 66,7 | | 73,7 | | 58,4 | | 15,3 | |
| Total | 830,8 | | 911,2 | | 698,8 | | 212,4 | |
| Jan. bis März Jan. à Mars | 181,2 | 181,7 | 200,6 | 201,2 | 173,0 | 180,2 | 27,6 | 21,0 |

1) Approximative Zahlen. - Chiffres approximatifs.

Finanzen und Steuern der Kantone - Finances et impôts des Cantons

In 1000 Franken - En 1000 francs

| Kantone Cantons | Rechnungsabschlüsse Résultats des comptes d'Etat | | | Reinvermögen - Fortune nette (Inbegr. Fonds - y compris les fonds) | | | Wirkliche Ausgaben Im ganzen Dépenses effectives totales | Feste Schulden Dettes consolidées 2) | Einkommens- und Vermögenssteuern Roherträge Impôts sur le revenu et la fortune Rendements bruts | |
|-----------------------------|---|-----------------|--------------------|---|-----------------------------|----------------|---|--|---|--------------------|
| | Verwaltungsrechnungen (Übersch.) Comptes d'administration (Excéd.) | | | Jahresende Fin d'année | Veränderung Modification | | | | 1957 | 1957 |
| | 1957 | 1958 | 1959 ¹⁾ | 1957 | 1956/57 | 1946/57 | 1957 | 1957 | 1957 | 1958 ³⁾ |
| Zürich | 12 633 | 8 286 | 1 767 | 230 875 | 4 457 | - 4 128 | 363 248 | 195 870 | 175 589 | 177 153 |
| Bern*) | - 17 744 | - 14 386 | - 25 263 | 145 164 | 35 753 | 88 538 | 339 327 | 269 096 | 150 656 | 157 210 |
| Luzern | - 1 686 | - 1 853 | - 2 580 | - 8 468 | - 252 | 8 189 | 80 205 | 88 895 | 27 580 | 27 388 |
| Uri | 278 | 166 | 510 | 1 042 | 965 | 2 463 | 10 793 | 15 402 | 2 504 | 2 996 |
| Schwyz | - 523 | - 308 | - 4 520 | 4 080 | - 625 | 3 795 | 18 764 | 20 254 | 4 293 | 4 401 |
| Obwalden ... | 1 | 216 | 428 | 1 919 | 93 | 993 | 6 578 | 8 962 | 965 | 932 |
| Nidwalden ... | 349 | 89 | 349 | 430 | 463 | 567 | 5 553 | 5 000 | 1 233 | 1 220 |
| Glarus | - 32 | 9 | 425 | 4 235 | - 1 353 | - 157 | 20 958 | - | 7 099 | 7 702 |
| Zug | - 2 881 | - 1 686 | - 1 577 | - 10 815 | - 2 883 | - 10 402 | 19 000 | 25 670 | 4 383 | 5 121 |
| Fribourg | - 1 425 | - 1 487 | - 1 620 | - 54 739 | - 7 971 | - 30 566 | 62 464 | 199 905 | 13 515 | 15 576 |
| Solothurn ... | - | - 2 357 | - 1 076 | 31 816 | - 3 699 | 20 399 | 72 409 | 50 650 | 30 366 | 31 555 |
| Baselstadt ... | 4 155 | 3 512 | 7 331 | 22 017 | 8 766 | 120 574 | 213 945 | 315 000 | 135 446 | 143 337 |
| Baselland ... | 407 | 221 | 1 181 | 27 515 | - 1 690 | 8 423 | 62 880 | 48 000 | 30 858 | 35 062 |
| Schaffhausen | - 392 | - 2 403 | - 41 | 18 878 | 119 | 3 373 | 28 912 | 22 000 | 12 111 | 10 231 |
| Appenzell AR | 32 | 74 | 381 | 4 634 | 83 | 1 713 | 12 857 | 8 000 | 2 814 | 3 066 |
| Appenzell IR | - 67 | - 188 | - 128 | 148 | - 150 | - 354 | 3 808 | 3 353 | 989 | 1 163 |
| St. Gallen ... | - 2 890 | - 1 679 | - 1 950 | 48 486 | - 6 159 | 1 849 | 112 015 | 71 000 | 39 771 | 43 701 |
| Graubünden . | 2 512 | 243 | 5 068 | - 11 577 | 2 614 | 13 326 | 72 099 | 77 457 | 19 667 | 21 043 |
| Aargau | 203 | 315 | 1 381 | 48 692 | - 7 213 | - 4 481 | 123 774 | 18 000 | 44 957 | 49 467 |
| Thurgau | - 1 513 | - 689 | - 1 700 | 27 725 | - 2 659 | - 199 | 54 810 | 33 500 | 16 454 | 17 877 |
| Ticino ⁴⁾ | - 3 217 | 1 024 | - 989 | - 65 470 | - 2 207 | - 12 455 | 92 907 | 132 320 | 30 444 | 33 179 |
| Vaud | - 17 449 | - 17 984 | - 7 421 | - 617 | - 18 077 | - 27 415 | 217 406 | 241 428 | 72 001 | 72 994 |
| Valais ⁴⁾ | - 3 363 | - 3 192 | - 6 992 | - 9 256 | - 686 | 8 289 | 78 174 | 69 650 | 18 574 | 19 412 |
| Neuchâtel ⁴⁾ ... | 3 532 | 4 607 | 479 | 14 424 | - 3 056 | 54 953 | 64 219 | 94 235 | 30 933 | 33 611 |
| Genève ⁴⁾ | 3 093 | 4 214 | - 1 498 | - 36 840 | 5 582 | 140 438 | 158 086 | 301 172 | 79 590 | 92 129 |
| Total | - 25 987 | - 25 994 | - 72 423 | 434 298 | 215 | 387 725 | 2 295 191 | 2 314 819 | 952 792 | 1 007 526 |

1) Voranschläge. - Budgets. 2) Jahresende. - Fin d'année. 3) Provisorische Ergebnisse. - Résultats provisoires.

4) Rechnungsabschlüsse ohne Schuldentilgung. - Résultats des comptes d'Etat sans les amortissements financiers.

59

60

Finanzlage der Gemeinden – Finances communales

In 1000 Franken – En 1000 francs

61

| Gemeinden Communes 1) | Rechnungsabschlüsse Résultats des comptes communaux | | | | Reinvermögen – Fortune nette (inbegr. Fonds – y compris les fonds) | | | Feste Schulden | Einkommens- und Vermögens- steuern | |
|---------------------------------|---|-------------------|----------|--------------------|---|-----------------------------|---------------|----------------------------|--|----------------|
| | Verwaltungsrechnungen (Überschüsse) Comptes d'administration (Excédents) | | | | Jahresende Fin d'année | Veränderung Modification | | Dettes consoli- dées | Impôts sur le revenu et la fortune | |
| | 1955 | 1957 | 1958 | 1959 ²⁾ | 1957 | 1956/57 | 1946/1957 | 1957 | 1956 | 1957 |
| Aarau | 1 035 ⁴⁾ | 555 ⁴⁾ | . | – | 6 224 | – 2 006 | – 13 936 | 17 667 | 3 963 | 3 702 |
| Altdorf | 6 | 1 | 5 | – 176 | 251 | – 264 | – 25 | 1 080 | 899 | 809 |
| Appenzell ... | – 34 | 65 | . | . | 351 | – 94 | 130 | 5 | 422 | 375 |
| Baden ⁴⁾ | 511 | 951 | . | 875 | 9 339 | – 309 | 4 212 | 3 363 | 3 746 | 3 923 |
| Bellinzona ⁴⁾ . | 410 | 120 | . | . | – 4 788 | 107 | – 3 677 | 22 853 | 1 586 | 1 578 |
| Bern | 615 | 135 | . | – 2 527 | 38 519 | – 2 245 | – 46 929 | 222 515 | 43 027 | 45 583 |
| Biel | 3 450 | – 241 | . | – 1 696 | 15 915 | – 5 612 | – 1 113 | 44 208 | 18 311 | 19 871 |
| Burgdorf | 32 | 30 | . | – 322 | 1 524 | – 851 | – 315 | 6 075 | 2 956 | 3 360 |
| Chaux-de- Fonds, La . | 3 421 | 3 581 | . | – 826 | 17 021 | 364 | 14 370 | 53 067 | 12 415 | 13 033 |
| Chur | 7 | 5 | . | – 541 | 3 186 | – 358 | 1 824 | 34 350 | 3 814 | 4 211 |
| Frauenfeld ⁴⁾ . | 1 | 245 | . | . | 1 949 | – 438 | 121 | 4 156 | 2 571 | 2 811 |
| Fribourg ⁴⁾ ... | 599 | 682 | . | . | 2 794 | 2 096 | 6 137 | 19 509 | 5 215 | 5 984 |
| Genève ⁴⁾ | 190 | 225 | 427 | – 460 | 75 930 | – 2 496 | 15 354 | 240 892 | 26 497 | 29 406 |
| Glarus | 67 | 33 | . | – 34 | 1 521 | – 302 | – 611 | 670 | 758 | 774 |
| Grenchen ... | 54 | 46 | . | – 67 | 15 223 | 2 679 | 12 516 | 8 090 | 7 044 | 9 238 |
| Herisau | 72 | 131 | 9 | – 62 | 3 684 | 544 | 2 341 | – | 2 550 | 2 659 |
| Köniz | 7 | 1 | . | – 303 | 916 | – 465 | – 192 | 24 168 | 4 491 | 5 281 |
| Lausanne.... | – 596 | – 850 | – 681 | – 3 343 | – 132 646 | – 6 240 | – 72 762 | 325 766 | 23 680 | 29 220 |
| Liestal | 5 | 3 | . | – 314 | 734 | 42 | – 827 | 3 383 | 1 632 | 1 766 |
| Locle, Le ⁴⁾ .. | 725 | 570 | . | 535 | 12 316 | 388 | 8 401 | 14 899 | 4 081 | 5 085 |
| Lugano ⁴⁾ | – 289 | – 194 | . | . | 1 957 | 1 172 | 2 347 | 35 232 | 4 666 | 4 544 |
| Luzern | 123 | 116 | . | – 240 | 3 539 | 1 798 | 27 193 | 50 946 | 13 461 | 14 925 |
| Montreux- Châtelard .. | 127 | 214 | . | 179 | – 3 706 | 832 | 4 472 | 8 271 | 1 938 | 2 056 |
| Neuchâtel ⁴⁾ .. | 1 647 | 1 265 | . | . | 3 152 | – 1 099 | 131 | 74 123 | 8 002 | 8 946 |
| Olten | 8 | 4 | . | – 76 | 3 112 | – 657 | – 31 | 12 407 | 4 921 | 5 158 |
| Rorschach... | 142 | 247 | . | . | 4 011 | 165 | 2 573 | 2 055 | 1 491 | 1 666 |
| St.Gallen | 792 | – 128 | . | . | – 6 409 | – 3 398 | 8 019 | 75 308 | 16 590 | 17 033 |
| Sarnen | – 6 | 65 | . | . | – 1 400 | 166 | – 1 242 | 2 159 | 733 | 588 |
| Schaffhausen | 65 | 30 | . | – | 9 338 | – 1 923 | – 9 492 | 19 100 | 7 295 | 8 214 |
| Schwyz ⁴⁾ | 158 | 145 | . | – | – 1 153 | 90 | – 315 | 2 246 | 1 087 | 1 238 |
| Sion ⁴⁾ | – 288 | – 1 784 | . | . | – 625 | – 846 | 106 | 12 429 | 2 827 | 3 083 |
| Solothurn ... | 15 | 17 | . | 11 | 9 426 | 868 | 5 053 | 13 692 | 6 028 | 6 614 |
| Stans | 48 | – 79 | . | . | 264 | 86 | 207 | 840 | 511 | 519 |
| Thun | 760 | – 201 | . | – 1 055 | – 6 161 | 235 | – 4 653 | 48 003 | 5 470 | 6 142 |
| Uster | – 99 | 117 | . | . | 4 875 | – 3 361 | 1 444 | 4 919 | 3 343 | 3 620 |
| Vevey | 4 | 9 | . | . | – 2 015 | – 81 | 4 205 | 15 772 | 3 237 | 3 208 |
| Winterthur .. | 37 | 170 | . | – 197 | 43 529 | – 529 | 10 666 | 24 361 | 21 915 | 23 000 |
| Yverdon | 17 | – 7 | . | – 463 | – 3 981 | 2 925 | – 4 571 | 27 987 | 1 896 | 2 217 |
| Zug | – 187 | – 187 | . | 13 | – 3 852 | – 1 806 | – 3 897 | 8 500 | 2 644 | 2 841 |
| Zürich | 2 432 | 1 760 | . | – 595 | 229 751 | 5 106 | 59 316 | 493 510 | 141 613 | 153 180 |
| Total | 16 083 | 7 867 | . | . | 341 167 | – 15 717 | 26 550 | 1 978 576 | 419 326 | 457 461 |

1) 24 Kantonshauptorte (ohne Basel, s. Kantone) und verschiedene Gemeinden mit mehr als 10 000 Einwohnern.

24 Chefs-lieux de cantons (sans Bâle, v. cantons) et diverses communes au-dessus de 10 000 habitants.

2) Voranschläge. – Budgets.

3) Jahresende. – Fin d'année.

4) Rechnungsabschlüsse ohne Schuldentilgung. – Résultats des comptes communaux sans les amortissements financiers.

AUSSENHANDEL - COMMERCE EXTÉRIEUR

Jahresergebnisse des Außenhandels - Résultats annuels du commerce extérieur

In Millionen Franken - En millions de francs

| Jahr Année | Einfuhr - Importation | | | | Ausfuhr - Exportation | | | | Handelsbilanz Balance commerciale |
|---------------|--------------------------------------|---------------------------------|---------------------------------|---------|--------------------------------------|---------------------------------|---------------------------------|---------|--------------------------------------|
| | Lebensmittel Denrées alimentaires | Rohstoffe Matières premières | Fabrikate Produits fabriqués | Total | Lebensmittel Denrées alimentaires | Rohstoffe Matières premières | Fabrikate Produits fabriqués | Total | |
| 1939 | 509,4 | 709,4 | 670,6 | 1 889,4 | 73,8 | 73,3 | 1 150,5 | 1 297,6 | - 591,8 |
| 1949 | 1 206,8 | 1 279,2 | 1 305,0 | 3 791,0 | 151,7 | 108,5 | 3 196,5 | 3 456,7 | - 334,3 |
| 1950 | 1 377,3 | 1 604,4 | 1 554,2 | 4 535,9 | 143,9 | 161,8 | 3 605,2 | 3 910,9 | - 625,0 |
| 1951 | 1 353,6 | 2 330,5 | 2 231,4 | 5 915,5 | 189,0 | 194,1 | 4 307,8 | 4 690,9 | - 1 224,6 |
| 1952 | 1 198,7 | 2 044,1 | 1 962,9 | 5 205,7 | 232,2 | 208,3 | 4 308,4 | 4 748,9 | - 456,8 |
| 1953 | 1 258,3 | 1 680,8 | 2 131,6 | 5 070,7 | 256,6 | 233,8 | 4 674,2 | 5 164,6 | 93,9 |
| 1954 | 1 277,9 | 1 923,8 | 2 389,9 | 5 591,6 | 270,7 | 226,3 | 4 774,5 | 5 271,5 | - 320,1 |
| 1955 | 1 360,1 | 2 215,8 | 2 825,3 | 6 401,2 | 264,6 | 243,1 | 5 114,5 | 5 622,2 | - 779,0 |
| 1956 | 1 568,1 | 2 697,7 | 3 331,2 | 7 597,0 | 318,6 | 245,1 | 5 639,8 | 6 203,5 | - 1 393,5 |
| 1957 | 1 705,0 | 2 941,4 | 3 800,7 | 8 447,1 | 343,8 | 255,2 | 6 114,9 | 6 713,9 | - 1 733,2 |
| 1958 | 1 564,5 | 2 204,1 | 3 566,6 | 7 335,2 | 362,3 | 257,8 | 6 028,7 | 6 648,8 | - 686,4 |

62

Monatsergebnisse des Außenhandels - Résultats mensuels du commerce extérieur

In Millionen Franken - En millions de francs

| Monat Mols | Einfuhr - Importation | | | Ausfuhr - Exportation | | | Handelsbilanz Balance commerciale | | |
|---------------------|-----------------------|---------|---------|-----------------------|---------|---------|--------------------------------------|---------|---------|
| | 1957 | 1958 | 1959 | 1957 | 1958 | 1959 | 1957 | 1958 | * 1959 |
| Jan. - Jan. | 740,4 | 614,7 | 588,6 | 488,1 | 488,4 | 487,7 | - 252,3 | - 126,3 | - 100,9 |
| Feb. - Fév. | 709,7 | 578,6 | 564,9 | 547,8 | 514,4 | 551,5 | - 161,9 | - 64,2 | - 13,4 |
| März - Mars | 741,7 | 641,2 | 629,7 | 583,9 | 593,5 | 566,4 | - 157,8 | - 47,7 | - 63,3 |
| Apr. - Avr. | 727,2 | 630,6 | 696,8 | 527,8 | 514,6 | 580,1 | - 199,4 | - 116,0 | - 116,7 |
| Mai - Mai | 746,4 | 612,4 | | 574,5 | 532,7 | | - 171,9 | - 79,7 | |
| Juni - Juin | 687,9 | 612,3 | | 538,6 | 526,6 | | - 149,3 | - 85,7 | |
| Juli - Juil. | 753,4 | 620,8 | | 577,8 | 578,0 | | - 175,6 | - 42,8 | |
| Aug. - Août | 656,4 | 563,4 | | 505,9 | 490,8 | | - 150,5 | - 72,6 | |
| Sep. - Sep. | 654,6 | 595,6 | | 558,6 | 573,4 | | - 96,0 | - 22,2 | |
| Okt. - Oct. | 712,6 | 631,8 | | 607,1 | 640,8 | | - 105,5 | 9,0 | |
| Nov. - Nov. | 666,1 | 596,5 | | 602,0 | 587,9 | | - 64,1 | - 8,6 | |
| Dez. - Déc. | 652,6 | 637,5 | | 601,9 | 607,6 | | - 50,7 | - 29,9 | |
| Total ¹⁾ | 8 447,1 | 7 335,2 | | 6 713,9 | 6 648,8 | | - 1 733,2 | - 686,4 | |
| Jan. bis Apr. | 2 919,0 | 2 465,1 | 2 480,0 | 2 147,6 | 2 110,9 | 2 185,7 | - 771,4 | - 354,2 | - 294,3 |

63

¹⁾ Das Jahresergebnis stimmt mit der Summe der Monatsergebnisse nicht genau überein.
Le total annuel ne correspond pas exactement à la somme des résultats mensuels.

Außenhandelsmengen - Quantités du commerce extérieur

Jahresergebnisse - Résultats annuels

Monatsergebnisse - Résultats mensuels

| Jahr Année | Einfuhr Importation | Ausfuhr Exportation |
|---------------|------------------------|------------------------|
| | 1000 t | |
| 1939 | 8 772 | 548 |
| 1949 | 7 187 | 517 |
| 1950 | 8 622 | 602 |
| 1951 | 10 263 | 647 |
| 1952 | 9 254 | 634 |
| 1953 | 8 835 | 706 |
| 1954 | 10 283 | 818 |
| 1955 | 11 321 | 854 |
| 1956 | 13 169 | 905 |
| 1957 | 13 446 | 916 |
| 1958 | 11 936 | 964 |

Mit Einschluß der in Doppelzentner umgerechneten Hektoliter und Stückzahl. - Y. compris les hectolitres et le nombre de pièces convertis en quintaux.

| Monat Mols | Einfuhr - Importation | | Ausfuhr - Exportation | |
|----------------------------|-----------------------|-------|-----------------------|------|
| | 1958 | 1959 | 1958 | 1959 |
| 1000 t | | | | |
| Jan. - Jan. | 813 | 830 | 60 | 62 |
| Feb. - Fév. | 764 | 774 | 66 | 86 |
| März - Mars | 883 | 888 | 74 | 87 |
| Apr. - Avr. | 911 | 1 026 | 68 | 87 |
| Mai - Mai | 1 037 | | 77 | |
| Juni - Juin | 1 117 | | 71 | |
| Juli - Juil. | 1 181 | | 78 | |
| Aug. - Août | 1 140 | | 76 | |
| Sep. - Sep. | 1 072 | | 84 | |
| Okt. - Oct. | 1 013 | | 112 | |
| Nov. - Nov. | 899 | | 105 | |
| Dez. - Déc. | 952 | | 87 | |
| Total | 11 782 | | 958 | |
| Jahr - Année ¹⁾ | 11 936 | | 964 | |
| Jan. bis Apr. | 3 371 | 3 518 | 268 | 322 |

65

¹⁾ Vgl. Anmerkung Tab. 64. - Voir note tabl. 64.

Einfuhr wichtiger Waren - Importation de produits importants

66

| Waren | Menge - Quantité in Tonnen - par tonnes | | | | Wert - Valeur in 1000 Franken - en 1000 francs | | | | Produits |
|---|--|---------|------------------------------|---------|---|--------|------------------------------|---------|--|
| | April Avril | | Jan. bis Apr. Jan. à Avr. | | April Avril | | Jan. bis Apr. Jan. à Avr. | | |
| | 1958 | 1959 | 1958 | 1959 | 1958 | 1959 | 1958 | 1959 | |
| Textilrohstoffe | | | | | | | | | Matières premières pour l'industrie textile |
| Rohbaumwolle..... | 2 035 | 1 897 | 14 198 | 8 938 | 7 200 | 5 589 | 53 754 | 27 624 | Coton brut |
| Zellulose f. Kunstseide | 472 | 2 426 | 5 120 | 6 743 | 400 | 1 963 | 4 206 | 5 326 | Cellulose p. soie artific. |
| Rohseide..... | 10 | 36 | 107 | 173 | 387 | 1 345 | 4 424 | 6 057 | Soie écruée |
| Rohwolle..... | 997 | 781 | 2 955 | 2 400 | 8 124 | 5 279 | 24 739 | 16 040 | Laine brute |
| Kammzug..... | 361 | 647 | 1 683 | 1 916 | 4 485 | 6 313 | 21 852 | 18 459 | Trait (laine peignée) |
| Metallrohstoffe | | | | | | | | | Matières prem. p. l'industrie métallurgique |
| Roheisen und Rohstahl | 6 297 | 7 319 | 18 771 | 29 474 | 2 431 | 2 059 | 7 486 | 8 478 | Fer et aciers bruts |
| Baueisen..... | 13 771 | 21 709 | 60 911 | 70 633 | 8 969 | 10 661 | 40 344 | 35 659 | Fer pour la construction |
| Rohkupfer..... | 3 425 | 4 556 | 13 589 | 12 484 | 7 281 | 13 407 | 30 426 | 35 826 | Cuivre brut |
| Rohblei..... | 2 018 | 1 143 | 5 259 | 5 837 | 1 911 | 1 029 | 5 046 | 5 327 | Plomb brut |
| Rohzink..... | 1 066 | 1 008 | 4 983 | 3 596 | 927 | 936 | 4 231 | 3 339 | Zinc brut |
| Rohaluminium..... | 573 | 715 | 2 009 | 4 110 | 1 334 | 1 565 | 4 763 | 8 956 | Aluminium brut |
| Tonerde für Aluminium | 6 334 | 6 772 | 21 782 | 20 308 | 1 650 | 1 807 | 5 924 | 5 466 | Alumine calcinée p. la fabric. de l'aluminium |
| Andere industrielle Rohstoffe | | | | | | | | | Matières premières p. d'autres industries |
| Rohe Häute und Felle | 833 | 609 | 3 093 | 2 469 | 1 796 | 1 674 | 6 721 | 5 998 | Cuir et peaux bruts |
| Boden- und Oberleder. | 90 | 147 | 408 | 440 | 1 866 | 3 068 | 7 838 | 8 709 | Cuir p. semelles et cuir p. tiges de chaussures |
| Bau- und Nutzholz.... | 28 719 | 28 528 | 90 754 | 82 699 | 7 523 | 7 120 | 24 851 | 22 821 | Bois de construction, bois d'œuvre |
| Faserstoffe zur Papierfabrikation..... | 3 480 | 3 691 | 10 107 | 13 130 | 2 335 | 2 420 | 6 681 | 8 398 | Matières fibreuses pour le papier |
| Rohtabak..... | 1 083 | 922 | 3 987 | 3 949 | 7 489 | 5 903 | 27 006 | 26 225 | Tabac brut |
| Braustoffe..... | 7 209 | 7 497 | 34 342 | 28 874 | 3 889 | 4 206 | 19 012 | 16 325 | Matières à brasser |
| Kakaobohnen..... | 860 | 1 905 | 5 237 | 6 406 | 3 485 | 7 213 | 19 786 | 24 797 | Fèves de cacao |
| Ölfrüchte..... | 8 479 | 8 499 | 52 378 | 38 174 | 6 805 | 6 588 | 42 230 | 27 703 | Fruits oléagineux |
| Chemische Rohstoffe. | 11 593 | 8 821 | 21 819 | 22 819 | 4 265 | 4 215 | 10 482 | 14 155 | Matières chimiq. brutes |
| Düngstoffe..... | 19 265 | 4 833 | 89 062 | 80 605 | 1 996 | 572 | 10 282 | 9 657 | Engrais |
| Betriebsstoffe | | | | | | | | | Carburants |
| Kohlen..... | 144 942 | 204 744 | 643 191 | 649 997 | 13 664 | 16 355 | 65 301 | 58 628 | Charbons |
| Heiz- und Gasöl..... | 141 772 | 123 450 | 579 833 | 572 760 | 19 945 | 16 980 | 87 160 | 79 210 | Huile de chauff. et à gaz |
| Benzin..... | 61 132 | 65 469 | 191 518 | 218 461 | 12 035 | 11 977 | 38 561 | 40 784 | Benzine |
| Mineralschmieröl..... | 3 823 | 4 477 | 13 594 | 14 686 | 2 391 | 2 772 | 8 575 | 9 052 | Huiles min. p. graissage |
| Halbfabrikate und Fabrikate | | | | | | | | | Produits finis et semi-ouvrés |
| Baumwollgewebe..... | 266 | 216 | 1 468 | 1 017 | 3 832 | 3 380 | 21 670 | 15 420 | Tissus de coton |
| Woll- und Kleiderstoffe..... | 155 | 205 | 644 | 622 | 3 465 | 4 159 | 17 351 | 14 562 | Etoffes de laine et pour l'habillement |
| Kautschukwaren..... | 1 081 | 1 424 | 4 121 | 4 841 | 8 173 | 10 451 | 31 172 | 35 648 | Articles en caoutchouc |
| Eisenblech..... | 17 788 | 26 255 | 67 529 | 89 398 | 14 549 | 18 179 | 58 382 | 63 460 | Tôle de fer |
| Eisenröhren..... | 4 564 | 4 950 | 18 101 | 17 785 | 4 969 | 4 855 | 19 947 | 18 108 | Tuyaux en fer |
| Maschinen..... | 9 186 | 9 954 | 33 013 | 35 811 | 58 086 | 64 859 | 218 368 | 230 931 | Machines |
| Automobile ¹⁾ | 6 858 | 8 925 | 28 286 | 32 080 | 38 914 | 48 515 | 152 574 | 191 476 | Automobiles ¹⁾ |
| Instrum. u. Apparate.. | 790 | 857 | 3 104 | 3 270 | 24 314 | 33 673 | 92 505 | 112 978 | Instruments et appareils |
| Lebens-, Genuß- und Futtermittel | | | | | | | | | Comestibles et boissons, fourrages |
| Weizen..... | 51 333 | 31 923 | 92 604 | 79 748 | 17 807 | 10 206 | 31 486 | 23 941 | Froment |
| Hafer..... | 8 262 | 7 305 | 42 970 | 30 953 | 1 959 | 2 020 | 10 725 | 9 010 | Avoine |
| Futtergerste..... | 11 518 | 15 544 | 57 402 | 64 363 | 3 020 | 4 398 | 15 267 | 18 938 | Orge destiné au fourrage |
| Mais..... | 2 897 | 1 734 | 35 481 | 15 143 | 915 | 516 | 10 364 | 4 393 | Mais |
| Mehl aus Getreide.... | 17 | 27 | 76 | 139 | 21 | 19 | 101 | 101 | Farine de céréales |
| Früchte und Gemüse.. | 41 264 | 34 541 | 135 365 | 111 511 | 34 583 | 24 628 | 114 118 | 84 923 | Fruits et légumes |
| Rohkaffee..... | 2 675 | 3 135 | 10 528 | 10 666 | 13 278 | 12 706 | 52 345 | 44 662 | Café brut |
| Kristallzucker..... | 19 083 | 13 921 | 56 614 | 47 124 | 9 626 | 6 339 | 29 564 | 21 869 | Sucre cristallisé |
| Speiseöl..... | 741 | 1 345 | 5 062 | 4 749 | 1 195 | 2 128 | 8 229 | 7 244 | Huile comestible |
| Fleisch..... | 1 040 | 1 478 | 3 334 | 4 390 | 3 432 | 5 427 | 11 021 | 15 806 | Viande |
| Eier..... | 1 563 | 2 151 | 6 573 | 7 712 | 3 682 | 4 136 | 15 598 | 15 787 | Oeufs |
| Butter..... | 21 | 435 | 142 | 1 854 | 152 | 1 684 | 788 | 7 277 | Beurre |
| Faßwein ²⁾ | 16 394 | 11 600 | 61 169 | 40 272 | 13 294 | 8 922 | 47 181 | 31 558 | Vin en fûts ²⁾ |
| Schlachtvieh ¹⁾ | 956 | 1 550 | 4 367 | 6 132 | 886 | 1 318 | 3 834 | 5 544 | Bétail de boucherie ¹⁾ |

¹⁾ Menge in Stück. - Quantité en pièces.

²⁾ Menge in 10 hl. - Quantité en 10 hl.

Die ausgewiesenen Mengen- und Wertergebnisse umfassen auch die Einfuhr ab Lager sowie die früher provisorisch abgefertigten und im betr. Zeitraum definitiv verzollten Waren. - Les quantités et les valeurs exprimées comprennent également les marchandises provenant des ports francs ainsi que les marchandises provisoirement dédouanées qui l'ont été définitivement pendant la période envisagée.

Ausfuhr wichtiger Waren - Exportation de produits importants

| Industriezweige | Ausfuhrmengenindex ¹⁾ Indices d'exportation 1949 = 100 | | | Wert - Valeur In 1000 Franken - en 1000 francs | | | | Branches d'Industrie |
|--|---|----------------|-------|---|---------|------------------------------|---------|---|
| | Durchschnitt Moyenne | April Avril | | April Avril | | Jan. bis Apr. Jan. à Avr. | | |
| | | 1958 | 1958 | 1959 | 1958 | 1959 | 1958 | |
| Textilindustrie | | | | | | | | Industrie textile |
| Baumwollgarne | 100 | 98 | 134 | 4 962 | 5 159 | 20 735 | 20 192 | Fils de coton |
| Baumwollgewebe | 176 | 197 | 220 | 15 649 | 15 593 | 70 785 | 63 933 | Tissus de coton |
| Stickereien | 190 | 187 | 183 | 10 200 | 9 119 | 45 267 | 36 073 | Broderies |
| Schappe | 99 | 84 | 98 | 605 | 542 | 3 093 | 1 939 | Schappe |
| Kunstfasergarne | 277 | 237 | 282 | 7 711 | 9 044 | 33 998 | 36 682 | Fils de fibres textiles artif. Ettoffes de soie naturelle et artificielle |
| Seiden- und Kunstseidenstoffe ... | 98 | 84 | 118 | 6 959 | 9 058 | 34 465 | 38 686 | Rubans de soie naturelle et artificielle |
| Seiden- und Kunstseidenbänder .. | 103 | 95 | 112 | 907 | 1 116 | 3 892 | 4 157 | Fils de laine |
| Wollgarne | 183 | 155 | 274 | 2 148 | 3 529 | 8 427 | 10 306 | Tissus de laine |
| Wollgewebe | 213 | 202 | 195 | 2 833 | 2 564 | 13 490 | 11 948 | Bonneterie et articles en tricot |
| Wirk- und Strickwaren . | 110 | 93 | 90 | 3 738 | 3 688 | 15 546 | 14 328 | Confection |
| Konfektion | 254 | 251 | 237 | 5 995 | 5 627 | 25 583 | 23 998 | Industrie des tresses pour chapeaux |
| Hutgeflechtindustrie . | 93 | 82 | 101 | 1 729 | 1 993 | 10 936 | 10 807 | Industrie d. chaussures en 1000 paires en 1000 francs |
| Schuhindustrie | | | | 95 | 169 | 528 | 680 | Industrie métallurg. |
| in 1000 Paar | 170 | 158 | 231 | 3 136 | 4 117 | 15 841 | 16 542 | Aluminium |
| in 1000 Franken | | | | | | | | Machines |
| Metallindustrie | | | | | | | | Montres en 1000 pièces en 1000 francs |
| Aluminium | 179 | 148 | 248 | 7 354 | 11 217 | 29 594 | 40 414 | Instruments et appareils |
| Maschinen | 193 | 172 | 194 | 118 225 | 136 113 | 503 327 | 514 903 | Pièces de raccord en fer |
| Uhren in 1000 Stück ... | | | | 2 611 | 2 903 | 10 491 | 10 222 | Outils de précision |
| in 1000 Franken .. | 150 | 131 | 146 | 84 709 | 82 217 | 332 624 | 294 243 | Roulements à billes et à galets en acier |
| Instrumente u. Apparate | 218 | 234 | 235 | 42 320 | 43 844 | 159 655 | 160 756 | Ouvrages en cuivre et en laiton |
| Röhrenverbindungs- stücke aus Eisen | 91 | 102 | 108 | 1 091 | 990 | 3 901 | 2 859 | Pièces dét. p. automob., châssis pour camions |
| Präzisionswerkzeuge ... | 136 | 138 | 175 | 1 444 | 1 701 | 5 763 | 6 180 | Magnéto, dynamos, dé- marreurs, éclairages électriques p. cycles |
| Kugel- und Rollenlager aus Stahl | 214 | 75 | 156 | 919 | 1 252 | 4 482 | 4 717 | Industrie chimico- pharmaceutique |
| Kupfer- und Messingwaren | 169 | 144 | 203 | 1 468 | 1 916 | 5 702 | 6 686 | Produits pharmaceutiq. Parfumeries |
| Autobestandteile, Chassis für Lastwagen | 188 | 126 | 183 | 1 910 | 2 370 | 7 430 | 9 770 | Produits chimiques pour usages industriels |
| Magnete, Dynamos, Anlasser, elektrische Fahrradbeleuchtungen | 88 | 116 | 73 | 461 | 469 | 1 813 | 2 117 | Couleurs d'aniline |
| Chemische und phar- mazeutische Industrie | | | | | | | | Denrées alimentaires et tabacs |
| Pharmazeutika | 306 | 283 | 285 | 44 846 | 56 140 | 184 791 | 200 518 | Chocolat |
| Parfümerien | 261 | 317 | 341 | 4 480 | 4 724 | 16 310 | 16 502 | Conserves de lait et farines alim. p. enfant |
| Chemikalien für gewerb- lichen Gebrauch | 334 | 316 | 373 | 16 483 | 17 844 | 61 766 | 70 728 | Fromage |
| Anilinfarben | 168 | 162 | 215 | 21 288 | 26 554 | 80 076 | 97 065 | Prod. p. soupes et bouill. Tabacs manufacturés |
| Nahrungs- und Genußmittel | | | | | | | | Exportations d'autres branches économ. |
| Schokolade | 669 | 572 | 556 | 3 433 | 3 454 | 13 154 | 13 693 | Bétail de ferme et d'élev. Matières premières pour la fabrication du papier |
| Milchkonserven und Kindermehl | 337 | 489 | 427 | 3 895 | 3 379 | 13 400 | 12 661 | Papiers et cartons non imprimés |
| Käse | 221 | 197 | 217 | 10 605 | 10 540 | 39 574 | 41 097 | Livres, revues et journaux |
| Suppen- u. Bouillonprod. | 1 848 | 1 072 | 1 350 | 2 977 | 3 711 | 21 320 | 15 877 | Quincaillerie et merceries |
| Tabakfabrikate | 130 | 111 | 128 | 3 337 | 3 881 | 13 715 | 14 295 | |
| Exporte anderer wich- tiger Wirtschaftszweige | | | | | | | | |
| Nutz- und Zuchtvieh ... | 365 | 104 | 150 | 298 | 386 | 1 034 | 1 418 | |
| Rohstoffe zur Papierfabrikation | 290 | 299 | 382 | 1 198 | 1 400 | 5 482 | 5 132 | |
| Unbedruckte Papiere, Kartons und Pappen . | 387 | 305 | 382 | 1 031 | 1 457 | 4 641 | 6 043 | |
| Bücher, Zeitschriften, Zeitungen | 234 | 261 | 249 | 3 799 | 3 665 | 14 693 | 14 473 | |
| Quincaillerie und Merceriewaren | 502 | 392 | 680 | 1 503 | 2 082 | 6 442 | 7 477 | |

¹⁾ Wertgewogener Mengenindex: Mit den handelsstatistischen Mittelwerten des Jahres 1949 zollpositionsweise gewogener Index der Ein- und Ausfuhrmengen. - Indice des quantités importées et exportées, pondéré par rubrique du tarif douanier avec les valeurs moyennes de 1949 de la statistique du commerce extérieur.

Einfuhr und Ausfuhr der Schweiz nach Ländern

In 1000 Franken

68

| Länder | Einfuhr - Importation | | | | | | Ausfuhr | |
|--------------------------------|-----------------------|------------------|----------------|----------------|-----------------------------|------------------|------------------|------------------|
| | 1957 | 1958 | April - Avril | | Jan. bis Apr. - Jan. à Avr. | | 1957 | 1958 |
| | | | 1958 | 1959 | 1958 | 1959 | | |
| | 1 | 2 | 3 | 4 | 5 | 6 | 7 | 8 |
| Westdeutschland | 2 193 338 | 1 954 168 | 160 698 | 187 049 | 635 769 | 689 150 | 960 539 | 1 080 299 |
| Ostdeutschland | 22 261 | 18 856 | 1 524 | 1 841 | 6 008 | 6 101 | 21 727 | 23 302 |
| Oesterreich | 208 015 | 152 815 | 12 734 | 12 878 | 48 202 | 48 245 | 210 116 | 201 880 |
| Frankreich | 886 293 | 756 658 | 62 929 | 77 919 | 260 396 | 266 911 | 517 814 | 494 059 |
| Saargebiet | 91 160 | 51 155 | 3 841 | 4 972 | 17 383 | 17 845 | 8 452 | 6 813 |
| Italien | 936 184 | 870 310 | 81 437 | 71 989 | 310 270 | 286 193 | 540 514 | 520 047 |
| Belgien, Luxemburg | 357 339 | 316 777 | 25 611 | 28 221 | 101 153 | 103 631 | 287 669 | 262 572 |
| Niederlande | 380 325 | 362 213 | 29 612 | 32 643 | 110 938 | 115 114 | 266 255 | 240 875 |
| Großbritannien | 449 674 | 413 369 | 36 107 | 57 750 | 133 962 | 190 028 | 366 327 | 372 039 |
| Spanien | 62 113 | 68 085 | 7 485 | 5 788 | 26 954 | 19 113 | 156 317 | 185 872 |
| Portugal | 16 673 | 16 137 | 1 807 | 1 748 | 5 985 | 5 693 | 65 635 | 69 400 |
| Dänemark | 69 129 | 71 098 | 5 512 | 6 724 | 23 142 | 27 205 | 91 092 | 107 414 |
| Norwegen | 35 574 | 33 497 | 1 983 | 3 913 | 7 808 | 15 009 | 77 651 | 75 424 |
| Schweden | 132 619 | 105 975 | 6 923 | 10 563 | 31 930 | 35 596 | 210 000 | 205 178 |
| Finnland | 27 111 | 24 716 | 860 | 1 532 | 4 231 | 6 008 | 57 093 | 52 062 |
| Polen | 30 007 | 32 910 | 2 696 | 3 373 | 10 383 | 9 938 | 42 175 | 46 542 |
| Tschechoslowakei | 71 911 | 65 622 | 5 585 | 6 201 | 24 133 | 22 023 | 74 279 | 63 650 |
| Ungarn | 29 420 | 28 789 | 1 769 | 2 654 | 9 464 | 11 805 | 24 746 | 27 975 |
| Jugoslawien | 31 437 | 24 920 | 2 773 | 1 294 | 9 387 | 5 441 | 45 742 | 56 477 |
| Griechenland | 14 071 | 13 293 | 1 216 | 1 036 | 3 725 | 3 739 | 30 739 | 36 307 |
| Bulgarien | 4 207 | 5 078 | 400 | 232 | 1 252 | 631 | 10 265 | 6 484 |
| Rumänien | 11 358 | 17 433 | 1 212 | 379 | 8 944 | 1 282 | 7 529 | 10 938 |
| Sowjetunion | 37 459 | 30 863 | 1 494 | 1 027 | 7 479 | 6 596 | 15 053 | 9 862 |
| Türkei | 16 413 | 19 288 | 954 | 2 170 | 3 196 | 5 974 | 18 394 | 23 807 |
| Übriges Europa | 2 376 | 1 806 | 372 | 104 | 680 | 514 | 19 556 | 23 619 |
| Europa | 6 116 467 | 5 455 831 | 457 534 | 524 000 | 1 802 774 | 1 899 785 | 4 125 679 | 4 202 897 |
| Aegypten | 35 967 | 25 738 | 1 867 | 1 971 | 13 094 | 5 262 | 53 116 | 59 235 |
| Südafrikanische Union | 31 664 | 16 062 | 1 836 | 631 | 5 859 | 2 644 | 75 617 | 83 010 |
| Belgischer Kongo | 12 557 | 12 398 | 1 260 | 1 089 | 4 671 | 3 618 | 28 315 | 22 466 |
| Britisch-Westafrika | 4 557 | 11 795 | 2 089 | 1 700 | 10 706 | 6 783 | 777 | 872 |
| Übriges Afrika | 146 234 | 153 306 | 14 874 | 17 710 | 70 890 | 66 583 | 134 957 | 126 871 |
| Afrika | 230 979 | 219 299 | 21 926 | 23 101 | 105 220 | 84 890 | 292 782 | 292 454 |
| Iran | 16 373 | 15 194 | 1 248 | 1 413 | 4 181 | 4 929 | 27 009 | 30 958 |
| Israel | 14 865 | 19 021 | 3 639 | 3 434 | 9 171 | 8 955 | 18 213 | 24 846 |
| Indien | 25 910 | 19 310 | 1 428 | 1 522 | 7 340 | 7 051 | 148 415 | 102 913 |
| Pakistan | 4 465 | 2 788 | 124 | 280 | 1 448 | 1 062 | 14 030 | 14 743 |
| Singapore und Malaja | 20 901 | 16 513 | 1 474 | 1 580 | 5 967 | 5 211 | 60 432 | 44 203 |
| Thailand | 1 234 | 1 249 | 83 | 138 | 314 | 377 | 22 218 | 21 033 |
| Republik Indonesien | 18 658 | 14 292 | 1 171 | 1 018 | 5 256 | 4 105 | 24 762 | 14 488 |
| Philippinen | 19 726 | 17 797 | 41 | 626 | 5 048 | 987 | 12 678 | 17 671 |
| China (und Hongkong) | 53 858 | 47 280 | 2 576 | 3 511 | 12 620 | 14 460 | 186 455 | 135 307 |
| Japan | 73 623 | 63 938 | 4 320 | 7 486 | 22 547 | 24 265 | 93 407 | 94 672 |
| Übriges Asien | 28 796 | 23 898 | 1 525 | 2 720 | 6 922 | 9 358 | 120 527 | 139 268 |
| Asien | 278 409 | 241 280 | 17 629 | 23 728 | 80 814 | 80 760 | 728 146 | 640 102 |
| Kanada | 150 019 | 170 274 | 24 011 | 13 942 | 44 887 | 28 886 | 128 294 | 144 330 |
| Ver. Staaten von Amerika | 1 196 814 | 836 719 | 68 881 | 74 252 | 283 636 | 261 866 | 764 966 | 657 597 |
| Mexiko | 56 790 | 52 963 | 3 250 | 2 669 | 12 206 | 14 575 | 77 799 | 90 116 |
| Kuba | 11 491 | 20 044 | 1 873 | 198 | 6 177 | 1 545 | 27 252 | 28 086 |
| Niederländische Antillen | 7 797 | 6 170 | 115 | 377 | 1 494 | 1 444 | 6 189 | 7 317 |
| Kolumbien | 20 670 | 18 750 | 4 100 | 1 718 | 9 750 | 5 830 | 35 720 | 30 156 |
| Venezuela | 18 942 | 11 909 | 2 901 | 1 680 | 5 581 | 4 153 | 80 442 | 106 303 |
| Brasilien | 51 068 | 51 264 | 3 650 | 6 298 | 20 549 | 20 104 | 87 561 | 89 374 |
| Uruguay | 19 689 | 16 444 | 1 379 | 2 069 | 5 905 | 5 970 | 20 764 | 25 344 |
| Argentinien | 89 370 | 62 085 | 6 094 | 3 021 | 21 567 | 13 563 | 100 531 | 88 269 |
| Chile | 31 400 | 18 117 | 2 482 | 4 315 | 8 289 | 8 103 | 28 677 | 21 754 |
| Peru | 52 999 | 48 247 | 2 222 | 2 964 | 14 633 | 12 147 | 39 867 | 37 131 |
| Übriges Amerika | 66 828 | 72 196 | 7 363 | 9 076 | 26 479 | 26 177 | 60 033 | 67 078 |
| Amerika | 1 773 877 | 1 385 182 | 128 321 | 122 579 | 461 153 | 404 363 | 1 458 095 | 1 392 855 |
| Australien und Ozeanien | 47 329 | 33 608 | 5 255 | 3 359 | 15 191 | 10 210 | 109 170 | 120 526 |
| Total | 8 447 061 | 7 335 200 | 630 665 | 696 767 | 2 465 152 | 2 480 008 | 6 713 872 | 6 648 834 |

Importation et exportation de la Suisse par pays

En 1000 francs

68

| Exportation | | | | Handelsbilanz - Balance commerciale | | | | Pays |
|---------------|---------|-----------------------------|-----------|-------------------------------------|-------------|-----------------------------|-----------|----------------------------|
| April - Avril | | Jan. bis Apr. - Jan. à Avr. | | 1957 | 1958 | Jan. bis Apr. - Jan. à Avr. | | |
| 1958 | 1959 | 1958 | 1959 | | | 1958 | 1959 | |
| 9 | 10 | 11 | 12 | 13 | 14 | 15 | 16 | |
| 83 063 | 104 472 | 332 182 | 376 305 | - 1 232 799 | - 873 869 | - 303 587 | - 312 845 | Allemagne occidentale |
| 2 145 | 4 029 | 7 935 | 9 484 | - 534 | 4 446 | 1 927 | 3 383 | Allemagne orientale |
| 16 145 | 19 275 | 61 555 | 63 070 | 2 101 | 49 065 | 13 353 | 14 825 | Autriche |
| 42 111 | 40 772 | 160 961 | 163 187 | - 368 479 | - 262 599 | - 99 435 | - 103 724 | France |
| 552 | 666 | 2 055 | 1 800 | - 82 708 | - 44 342 | - 15 328 | - 16 045 | Territoire de la Sarre |
| 42 285 | 47 760 | 164 574 | 181 948 | - 395 670 | - 350 263 | - 145 696 | - 104 245 | Italie |
| 23 813 | 23 457 | 95 563 | 95 731 | - 69 670 | - 54 205 | - 5 590 | - 7 900 | Belgique, Luxembourg |
| 18 439 | 22 672 | 78 608 | 89 615 | - 114 070 | - 121 338 | - 32 330 | - 25 499 | Pays-Bas |
| 24 346 | 29 406 | 124 348 | 121 908 | - 83 347 | - 41 330 | - 9 614 | - 68 120 | Grande-Bretagne |
| 16 557 | 13 578 | 67 398 | 39 871 | 94 204 | 117 787 | 40 444 | 20 758 | Espagne |
| 6 772 | 5 892 | 27 351 | 23 261 | 48 962 | 53 263 | 21 366 | 17 568 | Portugal |
| 8 479 | 9 398 | 31 745 | 36 120 | 21 963 | 36 316 | 8 603 | 8 915 | Danemark |
| 5 227 | 7 875 | 22 250 | 29 779 | 42 077 | 41 927 | 14 442 | 14 770 | Norvège |
| 14 555 | 15 739 | 66 102 | 61 629 | 77 381 | 99 203 | 34 172 | 26 033 | Suède |
| 3 680 | 6 039 | 16 678 | 25 868 | 29 982 | 27 346 | 12 447 | 19 860 | Finlande |
| 3 895 | 3 552 | 13 713 | 14 211 | 12 168 | 13 632 | 3 330 | 4 273 | Pologne |
| 3 876 | 3 954 | 16 142 | 13 857 | 2 368 | - 1 972 | - 7 991 | - 8 166 | Tchécoslovaquie |
| 1 367 | 2 001 | 7 620 | 8 901 | - 4 674 | 814 | - 1 844 | - 2 904 | Hongrie |
| 3 929 | 4 670 | 19 530 | 21 448 | 14 305 | 31 557 | 10 143 | 16 007 | Yougoslavie |
| 3 151 | 5 321 | 11 382 | 17 402 | 16 668 | 23 014 | 7 657 | 13 663 | Grèce |
| 482 | 796 | 1 386 | 2 790 | 6 058 | 1 406 | 134 | 2 159 | Bulgarie |
| 1 075 | 1 095 | 2 856 | 3 380 | - 3 829 | - 6 495 | - 6 088 | - 2 098 | Roumanie |
| 602 | 290 | 2 252 | 1 884 | - 22 406 | - 21 001 | - 5 227 | - 4 712 | Union soviétique |
| 1 082 | 2 286 | 8 441 | 13 316 | 1 981 | 4 519 | 5 245 | 7 342 | Turquie |
| 1 540 | 1 403 | 6 792 | 6 021 | 17 180 | 21 813 | 6 112 | 5 507 | Reste de l'Europe |
| 329 168 | 376 398 | 1 349 419 | 1 422 786 | - 1 990 788 | - 1 252 934 | - 453 355 | - 476 999 | Europe |
| 2 244 | 4 210 | 12 067 | 20 884 | 17 149 | 33 497 | - 1 027 | 15 622 | Egypte |
| 6 084 | 5 241 | 28 827 | 23 000 | 43 953 | 66 948 | 22 968 | 20 356 | Union de l'Afrique du Sud |
| 1 906 | 1 639 | 8 273 | 7 301 | 15 758 | 10 068 | 3 602 | 3 683 | Congo belge |
| 73 | 85 | 232 | 317 | - 3 780 | - 10 923 | - 10 474 | - 6 466 | Afrique occid. britannique |
| 10 383 | 10 788 | 40 953 | 40 675 | - 11 277 | - 26 435 | - 29 937 | - 25 908 | Reste de l'Afrique |
| 20 690 | 21 963 | 90 352 | 92 177 | 61 803 | 73 155 | - 14 868 | 7 287 | Afrique |
| 2 081 | 2 353 | 9 849 | 11 050 | 10 636 | 15 764 | 5 668 | 6 121 | Iran |
| 1 595 | 2 153 | 7 679 | 9 024 | 3 348 | 5 825 | - 1 492 | 69 | Israël |
| 9 456 | 6 685 | 38 015 | 25 983 | 122 505 | 83 603 | 30 675 | 18 932 | Inde |
| 1 060 | 694 | 3 951 | 2 272 | 9 565 | 11 955 | 2 503 | 1 210 | Pakistan |
| 3 686 | 3 592 | 17 806 | 13 711 | 39 531 | 27 690 | 11 839 | 8 500 | Singapour et Malaisie |
| 1 781 | 1 843 | 8 027 | 7 147 | 20 984 | 19 784 | 7 713 | 6 770 | Thaïlande |
| 681 | 656 | 3 654 | 3 209 | 6 104 | 196 | - 1 602 | - 896 | République d'Indonésie |
| 1 703 | 1 526 | 7 267 | 5 087 | - 7 048 | - 126 | 2 219 | 4 100 | Philippines |
| 9 920 | 11 453 | 45 569 | 44 070 | 132 597 | 88 027 | 32 949 | 29 610 | Chine (et Hongkong) |
| 8 658 | 7 761 | 32 772 | 30 097 | 19 784 | 30 734 | 10 225 | 5 832 | Japon |
| 10 692 | 11 495 | 47 308 | 47 278 | 91 731 | 115 370 | 40 386 | 37 920 | Reste de l'Asie |
| 51 313 | 50 211 | 221 897 | 198 928 | 449 737 | 398 822 | 141 083 | 118 168 | Asie |
| 8 162 | 17 313 | 39 575 | 51 084 | - 21 725 | - 25 944 | - 5 312 | 22 198 | Canada |
| 50 024 | 59 956 | 191 428 | 224 221 | - 431 848 | - 179 122 | - 92 208 | - 37 645 | Etats-Unis d'Amérique |
| 6 706 | 6 256 | 23 606 | 27 278 | 21 009 | 37 153 | 11 400 | 12 703 | Mexique |
| 1 851 | 1 270 | 11 115 | 5 259 | 15 761 | 8 042 | 4 938 | 3 714 | Cuba |
| 713 | 333 | 2 761 | 1 921 | - 1 608 | 1 147 | 1 267 | 477 | Antilles néerlandaises |
| 2 093 | 2 436 | 10 700 | 8 658 | 15 050 | 11 406 | 950 | 2 828 | Colombie |
| 7 307 | 7 822 | 32 048 | 26 730 | 61 500 | 94 394 | 26 467 | 22 577 | Venezuela |
| 6 731 | 7 963 | 30 434 | 22 919 | 36 493 | 38 110 | 9 885 | 2 815 | Brésil |
| 1 430 | 1 296 | 3 559 | 7 163 | 1 075 | 8 900 | - 2 346 | 1 193 | Uruguay |
| 8 249 | 6 923 | 27 517 | 25 382 | 11 161 | 26 184 | 5 950 | 11 819 | Argentine |
| 2 165 | 2 282 | 7 773 | 8 687 | - 2 723 | 3 637 | - 516 | 584 | Chili |
| 2 428 | 2 942 | 11 650 | 11 477 | - 13 132 | - 11 116 | - 2 983 | - 670 | Pérou |
| 5 086 | 4 534 | 19 317 | 16 333 | - 6 795 | - 5 118 | - 7 162 | - 9 844 | Reste de l'Amérique |
| 102 945 | 121 326 | 411 483 | 437 112 | - 315 782 | 7 673 | - 49 670 | 32 749 | Amérique |
| 10 461 | 10 176 | 37 731 | 34 727 | 61 841 | 86 918 | 22 540 | 24 517 | Australie et Océanie |
| 514 577 | 580 074 | 2 110 882 | 2 185 730 | - 1 733 189 | - 686 366 | - 354 270 | - 294 278 | Total |

Außenhandel nach volkswirtschaftlichen Hauptgruppen
Commerce extérieur par catégories économiques principales

In Millionen Franken - En millions de francs

69

| Monat Mois | Einfuhr - Importation | | | | | | | | | Ausfuhr - Exportation | | |
|---------------|--------------------------------------|--------------|------|---------------------------------|--------------|------|---------------------------------|--------------|-------|---------------------------------|--------------|-------|
| | Lebensmittel Denrées alimentaires | | | Rohstoffe Matières premières | | | Fabrikate Produits fabriqués | | | Fabrikate Produits fabriqués | | |
| | 1957 | 1958 | 1959 | 1957 | 1958 | 1959 | 1957 | 1958 | 1959 | 1957 | 1958 | 1959 |
| Jan. - Jan. | 173 | 139 | 117 | 270 | 199 | 170 | 297 | 276 | 301 | 444 | 441 | 440 |
| Feb. - Fév. | 150 | 125 | 98 | 262 | 166 | 151 | 298 | 288 | 316 | 500 | 467 | 493 |
| März - Mars | 153 | 146 | 130 | 253 | 168 | 163 | 335 | 327 | 337 | 532 | 546 | 508 |
| Apr. - Avr. | 132 | 148 | 134 | 253 | 173 | 184 | 343 | 310 | 379 | 480 | 469 | 523 |
| Mai - Mai | 138 | 139 | | 275 | 180 | | 333 | 293 | | 528 | 488 | |
| Juni - Juin | 120 | 137 | | 251 | 190 | | 317 | 285 | | 493 | 482 | |
| Juli - Juil. | 138 | 119 | | 268 | 191 | | 347 | 311 | | 531 | 526 | |
| Aug. - Août | 120 | 114 | | 234 | 199 | | 302 | 250 | | 460 | 443 | |
| Sep. - Sep. | 137 | 117 | | 222 | 187 | | 295 | 291 | | 507 | 515 | |
| Okt. - Oct. | 150 | 117 | | 228 | 187 | | 334 | 328 | | 546 | 571 | |
| Nov. - Nov. | 145 | 124 | | 218 | 177 | | 303 | 296 | | 544 | 530 | |
| Dez. - Déc. | 149 | 139 | | 207 | 187 | | 297 | 312 | | 550 | 551 | |
| Total | 1 705 | 1 564 | | 2 941 | 2 204 | | 3 801 | 3 567 | | 6 115 | 6 029 | |
| Jan. bis Apr. | 608 | 558 | 479 | 1 038 | 706 | 668 | 1 273 | 1 201 | 1 333 | 1 956 | 1 923 | 1 964 |

Außenhandelspreisindex
Indice des prix du commerce extérieur

70

| Jahresmittel und Quartal Moyenne annuelle et trimestre | Einfuhr Importation | | | | Ausfuhr Exportation | |
|--|--------------------------|--|---|---|------------------------|---|
| | Total | Lebens- mittel Den- rées allmen- talres | Roh- stoffe Ma- tières pre- mières | Fabri- kate Pro- duits fabri- qués | Total | Fabri- kate Pro- duits fabri- qués |
| | 1949 = 100 ¹⁾ | | | | | |
| 1952 | 108 | 104 | 115 | 104 | 100 | 100 |
| 1953 | 103 | 101 | 106 | 101 | 97 | 97 |
| 1954 | 102 | 106 | 102 | 98 | 96 | 96 |
| 1955 | 101 | 100 | 104 | 99 | 94 | 93 |
| 1956 | 104 | 100 | 110 | 101 | 93 | 93 |
| 1957 | 107 | 101 | 114 | 104 | 95 | 95 |
| 1958 | 103 | 99 | 104 | 105 | 96 | 96 |
| 1957 | | | | | | |
| I | 107 | 102 | 114 | 102 | 94 | 94 |
| II | 108 | 101 | 116 | 105 | 94 | 94 |
| III | 107 | 101 | 114 | 103 | 95 | 94 |
| IV | 106 | 99 | 113 | 104 | 96 | 96 |
| 1958 | | | | | | |
| I | 105 | 98 | 111 | 106 | 98 | 98 |
| II | 103 | 100 | 105 | 104 | 96 | 96 |
| III | 102 | 100 | 100 | 105 | 96 | 96 |
| IV | 101 | 96 | 101 | 104 | 94 | 95 |
| 1959 | | | | | | |
| I | 100 | 93 | 102 | 103 | 94 | 94 |

¹⁾ Neuer Index. - Nouvel indice.

Mengenindex des Außenhandels
Indice du volume du commerce extérieur

71

| Jahresmittel und Monat Moyenne annuelle et mois | Einfuhr Importation | | | | Ausfuhr Exportation | |
|---|--------------------------|--|---|---|------------------------|---|
| | Total | Lebens- mittel Den- rées allmen- talres | Roh- stoffe Ma- tières pre- mières | Fabri- kate Pro- duits fabri- qués | Total | Fabri- kate Pro- duits fabri- qués |
| | 1949 = 100 ¹⁾ | | | | | |
| 1952 | 126 | 97 | 137 | 143 | 133 | 131 |
| 1953 | 130 | 103 | 125 | 161 | 147 | 145 |
| 1954 | 150 | 105 | 154 | 187 | 154 | 151 |
| 1955 | 170 | 114 | 172 | 221 | 170 | 168 |
| 1956 | 196 | 132 | 198 | 254 | 188 | 185 |
| 1957 | 209 | 137 | 204 | 280 | 201 | 199 |
| 1958 | 191 | 135 | 173 | 260 | 198 | 193 |
| 1958 | | | | | | |
| März - Mars | 195 | 148 | 152 | 282 | 211 | 210 |
| Apr. - Avr. | 194 | 147 | 159 | 272 | 181 | 178 |
| Mai - Mai | 192 | 146 | 170 | 256 | 194 | 191 |
| Juni - Juin | 191 | 137 | 183 | 249 | 186 | 184 |
| Juli - Juil. | 193 | 120 | 185 | 269 | 206 | 201 |
| Aug. - Août | 182 | 120 | 194 | 227 | 174 | 168 |
| Sep. - Sep. | 192 | 125 | 181 | 263 | 207 | 199 |
| Okt. - Oct. | 199 | 127 | 181 | 284 | 232 | 221 |
| Nov. - Nov. | 187 | 127 | 169 | 258 | 212 | 205 |
| Dez. - Déc. | 201 | 150 | 179 | 269 | 215 | 209 |
| 1959 | | | | | | |
| Jan. - Jan. | 185 | 122 | 167 | 261 | 176 | 171 |
| Feb. - Fév. | 175 | 106 | 143 | 271 | 201 | 194 |
| März - Mars | 200 | 133 | 159 | 298 | 205 | 198 |
| Apr. - Avr. | 220 | 143 | 182 | 328 | 209 | 202 |

Wertgewogene Mengenindizes vgl. Fußnote zu Tab. 67.
 Indices des quantités voir annotation à tabl. 67.
¹⁾ Neuer Index. - Nouvel indice.

ERTRAGSBILANZ, GEBUNDENER ZAHLUNGSVERKEHR
BALANCE DES REVENUS, SERVICE RÉGLEMENTÉ DES PAIEMENTS

Ertragsbilanz - Balance des revenus

In Millionen Franken - En millions de francs

| Jahr Année | Außenhandel Commerce extérieur | | Elektrische Energie Energie élec- trique | Fremden- verkehr Tourisme | Kapital- erträge Revenus des capitaux | Versiche- rungen Assu- rances | Transit- handels- geschäfte Opérations de commerce en transit | Güter- transporte Transports de mar- chandises | Post, Tele- graph, Telephon Postes, télé- graphes, téléphones | Verschle- dene Dienst- leistungen Services divers 1) | Total |
|-----------------------------|---|--------------------------------------|---|---------------------------------|--|--|---|--|---|--|--------|
| | Spezial- handel Commerce spécial | Übrige Posten Autres postes | | | | | | | | | |
| Einnahmen - Recettes | | | | | | | | | | | |
| 1954 | 5 272 | 233 | 48 | 875 | 730 | 110 | . | 87 | 28 | 760 | 8 143 |
| 1955 | 5 622 | 256 | 70 | 990 | 720 | 100 | . | 113 | 32 | 795 | 8 698 |
| 1956 | 6 203 | 293 | 65 | 1 070 | 790 | 115 | 120 | 126 | 30 | 750 | 9 562 |
| 1957 | 6 714 | 323 | 72 | 1 210 | 795 | 110 | 117 | 135 | 34 | 730 | 10 240 |
| 1958 | 6 649 | . | . | . | . | . | . | . | . | . | . |
| Ausgaben - Dépenses | | | | | | | | | | | |
| 1954 | 5 592 | 260 | 61 | 365 | 220 | 10 | - | - | 52 | 520 | 7 080 |
| 1955 | 6 401 | 299 | 60 | 410 | 205 | 15 | - | - | 56 | 590 | 8 036 |
| 1956 | 7 597 | 302 | 95 | 435 | 210 | 15 | - | - | 48 | 735 | 9 437 |
| 1957 | 8 447 | 343 | 106 | 475 | 215 | 25 | - | - | 54 | 770 | 10 435 |
| 1958 | 7 335 | . | . | . | . | . | . | . | . | . | . |
| Saldo - Solde | | | | | | | | | | | |
| 1954 | - 320 | - 27 | - 13 | 510 | 510 | 100 | . | 87 | - 24 | 240 | 1 063 |
| 1955 | - 779 | - 43 | - 10 | 580 | 515 | 85 | . | 113 | - 24 | 205 | 662 |
| 1956 | - 1 394 | - 9 | - 30 | 635 | 580 | 100 | 120 | 126 | - 18 | 15 | 125 |
| 1957 | - 1 733 | - 20 | - 34 | 735 | 580 | 85 | 117 | 135 | - 20 | - 40 | - 195 |
| 1958 | - 686 | . | . | . | . | . | . | . | . | . | . |

1) 1954 und 1955 einschliesslich Transithandelsgeschäfte.
1954 et 1955 y compris les opérations de commerce en transit.

72

Gebundener Zahlungsverkehr - Service réglementé des paiements

In 1000 Franken - En 1000 francs

| Jahr Monat Année Mois | Anzahl Vertrags- staaten Nombre de pays con- tractants 1) | Gebundene Zahlungen Paiements réglementés | | | | Außenhandel mit Vertragsländern Commerce extérieur avec les pays contractants 2) | |
|--------------------------------|--|--|---------------------------|---|--|--|------------------------|
| | | Einzahlungen Versements | Auszahlungen Paiements | Sonstiger Verkehr Autre trafic | Verfügbare Mittel Monatsende Disponi- bilität Fin de mois | Einfuhr Importation | Ausfuhr Exportation |
| 1958 | 14 | 570 063 | 608 894 | 43 365 | 35 570 | 376 366 | 649 071 |
| 1959 | | | | | | | |
| Jan. - Jan. | 14 | 43 500 | 50 940 | 12 726 | 40 856 | 26 208 | 47 936 |
| Feb. - Fév. | 14 | 32 496 | 41 915 | 956 | 32 393 | 23 093 | 52 179 |
| März - Mars | . | . | . | . | . | . | . |
| Jan. und Feb. Jan. et Fév. | | | | | | | |
| 1959 | 14 | 75 996 | 92 855 | 13 682 | 32 393 | 49 301 | 100 115 |
| 1958 | 14 | 102 161 | 107 355 | - 1 279 | 24 563 | 61 779 | 98 587 |

1) Vgl. Tab. 74. - Voir tabl. 74.
2) Das Jahresergebnis stimmt mit der Summe der Monatsergebnisse nicht genau überein.
Le total annuel ne correspond pas exactement à la somme des résultats mensuels.

73

Gebundener Zahlungsverkehr nach Ländern – Service réglementé des paiements par pays

In 1000 Franken – En 1000 francs

74

| Länder Pays | Verfügbare Mittel anfangs der Periode | Einzahlungen – Versements | | | Auszahlungen – Paiements | | | Sonstiger Verkehr | Verfügbare Mittel Ende Feb. 1959 |
|--|--|----------------------------|--|---------------|----------------------------|--|---------------|----------------------|---|
| | Disponi- bilités au début de la période | Waren Marchan- dises | Andere Ein- zahlungen Autres verse- ments | Total | Waren Marchan- dises | Andere Aus- zahlungen Autres paiements | Total | | Autre trafic 1) |
| Februar 1959 – Février 1959 | | | | | | | | | |
| Bulgarien | 438 | 244 | 20 | 264 | 235 | 36 | 271 | 17 | 414 |
| Griechenland | 2 276 | 1 491 | 478 | 1 969 | 3 263 | 338 | 3 601 | 1 250 | 1 894 |
| Jugoslawien | 12 954 | 3 776 | 340 | 4 116 | 4 250 | 462 | 4 712 | - | 12 358 |
| Polen | 1 932 | 2 146 | 94 | 2 240 | 3 539 | 256 | 3 795 | 264 | 641 |
| Rumänien | 4 055 | 446 | 79 | 525 | 1 004 | 148 | 1 152 | - | 3 428 |
| Spanien | - 4 097 | 4 471 | 1 119 | 5 590 | 3 904 | 880 | 4 784 | - | - 3 291 |
| Tschechoslowakei | - | 3 906 | 135 | 4 041 | 4 764 | 1 113 | 5 877 | 1 840 | 4 |
| Türkei | 17 443 | 4 106 | 175 | 4 281 | 3 344 | 999 | 4 343 | - 1 079 | 16 302 |
| Ungarn | 1 080 | 2 942 | 85 | 3 027 | 2 102 | 224 | 2 326 | - 548 | 1 233 |
| Uruguay | 6 968 | 1 457 | 2 | 1 459 | 1 840 | 1 | 1 841 | - 645 | 5 941 |
| Deutschland-Ost | 1 090 | 1 173 | 3 | 1 176 | 674 | 525 | 1 199 | - | 1 067 |
| Finnland ²⁾ | - 309 | 469 | 220 | 689 | 2 593 | 1 422 | 4 015 | 42 | - 3 593 |
| Iran | 1 188 | 908 | 657 | 1 565 | 2 240 | 352 | 2 592 | 70 | 231 |
| VAR Ägypten | - 4 162 | 1 251 | 303 | 1 554 | 787 | 620 | 1 407 | - 221 | - 4 236 |
| Total | 40 856 | 28 786 | 3 710 | 32 496 | 34 539 | 7 376 | 41 915 | 956 | 32 393 |
| Januar und Februar 1959 – Janvier et Février 1959 | | | | | | | | | |
| Bulgarie | 1 142 | 459 | 43 | 502 | 838 | 359 | 1 197 | - 33 | 414 |
| Grèce | - 920 | 2 027 | 1 063 | 3 090 | 6 345 | 927 | 7 272 | 6 996 | 1 894 |
| Yougoslavie | 5 965 | 16 474 | 867 | 17 341 | 7 979 | 1 467 | 9 446 | - 1 502 | 12 358 |
| Pologne | 4 200 | 3 890 | 271 | 4 161 | 7 124 | 838 | 7 962 | 242 | 641 |
| Roumanie | 3 382 | 1 365 | 150 | 1 515 | 1 211 | 258 | 1 469 | - | 3 428 |
| Espagne | - 3 891 | 9 511 | 1 924 | 11 435 | 9 169 | 1 666 | 10 835 | - | - 3 291 |
| Tchécoslovaquie | 4 | 8 801 | 959 | 9 760 | 10 886 | 2 214 | 13 100 | 3 340 | 4 |
| Turquie | 12 265 | 7 094 | 537 | 7 631 | 4 603 | 1 573 | 6 176 | 2 582 | 16 302 |
| Hongrie | 1 786 | 5 267 | 287 | 5 554 | 4 185 | 1 221 | 5 406 | - 701 | 1 233 |
| Uruguay | 7 748 | 2 430 | 2 | 2 432 | 3 495 | 2 | 3 497 | - 742 | 5 941 |
| Allemagne orientale | 1 469 | 2 877 | 196 | 3 073 | 2 840 | 635 | 3 475 | - | 1 067 |
| Finnlande ²⁾ | 3 895 | 2 593 | 628 | 3 221 | 9 865 | 1 801 | 11 666 | 957 | - 3 593 |
| Iran | 683 | 1 440 | 1 485 | 2 925 | 5 643 | 499 | 6 142 | 2 765 | 231 |
| RAU Egypte | - 2 158 | 2 622 | 734 | 3 356 | 2 855 | 2 357 | 5 212 | - 222 | - 4 236 |
| Total | 35 570 | 66 850 | 9 146 | 75 996 | 77 038 | 15 817 | 92 855 | 13 682 | 32 393 |

1) Eingang oder Ausgang (-) von Mitteln des Vertragsstaates aus Gold- und Devisenzahlungen, aus der Beanspruchung und Rück-
erstattung von in Zahlungsabkommen vorgesehenen Krediten, aus Verrechnungen durch das Europäische Währungsabkommen usw.
Entrée ou sortie (-) de moyens du pays contractant provenant de paiements en or ou en devises, de l'utilisation et du rembourse-
ment de crédits prévus dans les accords de paiements, de compensations effectuées par l'Accord Monétaire Européen etc.

2) Aufhebung des gebundenen Zahlungsverkehrs am 16. Februar 1959.
Suppression du service réglementé des paiements le 16 février 1959.

PREISE - PRIX

Preisgestaltung - Evolution des prix

| Jahresmittel Moyenne annuelle | Großhandelsindex Indice des prix de gros | | | Index der Konsumentenpreise Indice des prix à la consommation | | | | | | | Preisindizes der Landwirtschaft Indices des prix agricoles | |
|-------------------------------------|--|---|--------------------------------------|--|--|-----------------------------------|------------------------|----------------------------------|-----------------------------|--------------------------------------|---|------------------------------|
| | Inland- waren Marchan- dises suisses | Ausland- waren Marchan- dises étran- gères | Total- Index Indice général | Nah- run- gs- mit- tel Denrées alimen- taires | Brenn- und Leucht- stoffe Chauf- fage et éclairage | Bekle- dung Habile- ment | Miete Loge- ment | Reini- gung Net- toyage | Versche- denes Divers | Total- index Indice général | Produk- tions- mittel Agents de la produc- tion | Erzeug- nisse Produits |
| | August - Août 1939 = 100 | | | | | | | | | | | 1948 = 100 |
| 1939 | 101,5 | 106,7 | 103,5 | 100,8 | 100,9 | 100,8 | 100,6 | . | . | 100,7 | . | . |
| 1949 | 189,2 | 231,3 | 205,9 | 173,9 | 150,5 | 226,7 | 106,2 | . | . | 161,6 | 99,3 | 96,8 |
| 1950 | 186,8 | 226,8 | 202,7 | 175,5 | 133,9 | 205,2 | 108,2 | 193,7 | 143,8 | 159,1 | 96,2 | 93,7 |
| 1951 | 195,6 | 275,2 | 227,2 | 180,8 | 138,7 | 226,7 | 112,4 | 199,0 | 148,5 | 166,7 | 102,2 | 95,0 |
| 1952 | 197,7 | 255,1 | 220,5 | 184,2 | 144,2 | 228,4 | 118,1 | 205,2 | 154,2 | 171,0 | 105,1 | 96,6 |
| 1953 | 195,5 | 238,8 | 212,8 | 184,4 | 142,0 | 217,4 | 120,1 | 205,3 | 154,9 | 169,8 | 103,4 | 95,2 |
| 1954 | 198,3 | 238,6 | 214,4 | 188,0 | 139,7 | 215,4 | 122,6 | 203,9 | 153,8 | 171,0 | 103,4 | 97,2 |
| 1955 | 201,8 | 234,8 | 215,0 | 189,9 | 140,0 | 215,0 | 126,8 | 203,6 | 154,0 | 172,6 | 107,0 | 98,9 |
| 1956 | 205,7 | 241,5 | 220,1 | 193,7 | 144,2 | 213,7 | 129,9 | 204,7 | 156,2 | 175,2 | 110,4 | 99,9 |
| 1957 | 209,9 | 244,3 | 223,7 | 196,0 | 149,0 | 218,9 | 133,1 | 208,2 | 160,6 | 178,6 | 112,3 | 101,8 |
| 1958 | 210,8 | 224,8 | 216,7 | 197,9 | 149,1 | 222,9 | 138,8 | 212,3 | 165,0 | 181,9 | 114,0 | 103,2 |

75

Großhandelsindex
Indice des prix de gros
August - Août 1939 = 100

| Monat | 1956 | 1957 | 1958 | 1959 |
|---------------|-------|-------|-------|-------|
| Januar | 214,9 | 224,4 | 220,0 | 212,7 |
| Februar | 216,8 | 223,3 | 219,1 | 212,5 |
| März | 216,7 | 222,7 | 218,9 | 212,5 |
| April | 217,2 | 224,4 | 218,3 | 210,5 |
| Mai | 220,7 | 225,1 | 218,9 | |
| Juni | 221,3 | 226,3 | 216,5 | |
| Juli | 219,6 | 224,4 | 215,2 | |
| August | 220,8 | 223,2 | 215,9 | |
| September .. | 221,7 | 222,7 | 214,9 | |
| Oktober | 221,7 | 222,5 | 214,5 | |
| November ... | 224,5 | 223,5 | 214,5 | |
| Dezember ... | 225,1 | 222,3 | 213,7 | |
| Mittel | 220,1 | 223,7 | 216,7 | |

76

Index der Konsumentenpreise
Indice des prix à la consommation
August - Août 1939 = 100

| Mols | 1956 | 1957 | 1958 | 1959 |
|---------------|-------|-------|-------|-------|
| Janvier | 172,6 | 177,1 | 180,5 | 181,5 |
| Février | 173,0 | 176,8 | 180,5 | 180,9 |
| Mars | 173,5 | 176,3 | 180,5 | 180,6 |
| Avril | 173,2 | 176,9 | 180,7 | 179,9 |
| Mai | 175,0 | 178,0 | 182,2 | |
| Juin | 175,4 | 178,1 | 182,4 | |
| Juillet | 175,6 | 178,5 | 182,4 | |
| Août | 176,2 | 179,5 | 182,6 | |
| Septembre .. | 176,5 | 179,9 | 182,9 | |
| Octobre | 176,7 | 180,5 | 182,8 | |
| Novembre ... | 177,2 | 181,0 | 182,9 | |
| Décembre ... | 177,4 | 181,0 | 182,6 | |
| Moyenne | 175,2 | 178,6 | 181,9 | |

77

Index der Preise landwirtschaftlicher
Produktionsmittel
Indice des prix des agents de la production agricole
1948 = 100

| Monat | 1956 | 1957 | 1958 | 1959 |
|---------------|-------|-------|-------|-------|
| Januar | 108,2 | 113,2 | 112,1 | 115,9 |
| Februar | 108,4 | 112,9 | 112,2 | 116,2 |
| März | 109,1 | 112,1 | 112,2 | 115,8 |
| April | 109,5 | 112,2 | 113,7 | |
| Mai | 110,3 | 112,4 | 114,4 | |
| Juni | 110,6 | 112,3 | 114,4 | |
| Juli | 110,4 | 112,5 | 114,9 | |
| August | 110,6 | 112,3 | 114,3 | |
| September .. | 111,0 | 112,4 | 114,6 | |
| Oktober | 111,2 | 111,4 | 114,8 | |
| November ... | 111,9 | 111,5 | 115,1 | |
| Dezember ... | 113,1 | 112,3 | 115,4 | |
| Mittel | 110,4 | 112,3 | 114,0 | |

78

Index der Preise landwirtschaftlicher Erzeugnisse
Indice des prix des produits agricoles
1948 = 100

| Mols | 1956 | 1957 | 1958 | 1959 |
|---------------|-------|-------|-------|-------|
| Janvier | 98,9 | 101,0 | 103,8 | 103,0 |
| Février | 99,6 | 99,9 | 103,5 | 102,4 |
| Mars | 101,1 | 100,2 | 104,2 | 102,4 |
| Avril | 99,7 | 100,6 | 104,0 | |
| Mai | 101,6 | 101,7 | 104,0 | |
| Juin | 101,5 | 103,0 | 103,6 | |
| Juillet | 99,9 | 101,7 | 102,0 | |
| Août | 100,1 | 102,5 | 103,2 | |
| Septembre .. | 101,2 | 103,2 | 104,7 | |
| Octobre | 101,4 | 103,1 | 105,5 | |
| Novembre ... | 102,8 | 105,9 | 104,5 | |
| Décembre ... | 103,0 | 105,2 | 103,8 | |
| Moyenne | 99,9 | 101,8 | 103,2 | |

79

Großhandelsindex nach Warengruppen - Indice des prix de gros par groupes de marchandises

August - Août 1939 = 100

Hauptgruppen - Groupes principaux

80

| Jahresmittel und Monatsende | Warengruppen Groupes de marchandises | | | Herkunft der Waren Provenance des marchandises | | Total-Index Indice général |
|-----------------------------|---|---|--|---|---|-------------------------------|
| | Nahrungsmittel Denrées aliment. | Roh- und Hilfsstoffe Matières prem. et auxiliaires | Futter- u. Düngemittel Fourrages et engrais | Inlandwaren Marchandises suisses | Auslandwaren Marchandises étrangères | |
| 1950 | 202 | 214 | 161 | 186,8 | 226,8 | 202,7 |
| 1951 | 210 | 270 | 174 | 195,6 | 275,2 | 227,2 |
| 1952 | 209 | 249 | 182 | 197,7 | 255,1 | 220,5 |
| 1953 | 207 | 230 | 187 | 195,5 | 238,8 | 212,8 |
| 1954 | 213 | 224 | 183 | 198,3 | 238,6 | 214,4 |
| 1955 | 212 | 230 | 177 | 201,8 | 234,8 | 215,0 |
| 1956 | 214 | 241 | 177 | 205,7 | 241,5 | 220,1 |
| 1957 | 216 | 250 | 174 | 209,9 | 244,3 | 223,7 |
| 1958 | 216 | 229 | 171 | 210,8 | 224,8 | 216,7 |
| 1958 | | | | | | |
| März | 217 | 235 | 170 | 212,4 | 228,1 | 218,9 |
| April | 216 | 232 | 180 | 212,1 | 226,9 | 218,3 |
| Mai | 217 | 232 | 182 | 212,7 | 227,6 | 218,9 |
| Juni | 216 | 230 | 168 | 209,7 | 226,0 | 216,5 |
| Juli | 213 | 230 | 168 | 207,7 | 225,8 | 215,2 |
| August | 216 | 229 | 169 | 209,3 | 225,1 | 215,9 |
| September .. | 216 | 224 | 169 | 210,6 | 220,7 | 214,9 |
| Oktober | 216 | 223 | 168 | 210,7 | 219,4 | 214,5 |
| November .. | 217 | 221 | 171 | 210,7 | 219,4 | 214,5 |
| Dezember .. | 216 | 220 | 171 | 210,7 | 217,3 | 213,7 |
| 1959 | | | | | | |
| Januar | 214 | 220 | 173 | 209,6 | 216,6 | 212,7 |
| Februar | 214 | 220 | 173 | 209,7 | 216,0 | 212,5 |
| März | 214 | 220 | 172 | 210,2 | 215,4 | 212,5 |
| April | . | . | . | 208,0 | 213,3 | 210,5 |

Nahrungsmittel - Denrées alimentaires

81

| Moyenne annuelle et fin de mois | Tierische d'origine animale | Pflanzliche d'origine végétale | zur Industriellen Verarbeitung destiniertes à l'Industrie | Total |
|---------------------------------|--------------------------------|-----------------------------------|--|-------|
| | | | | |
| 1950 | 194 | 239 | 196 | 202 |
| 1951 | 200 | 250 | 212 | 210 |
| 1952 | 202 | 245 | 197 | 209 |
| 1953 | 198 | 244 | 198 | 207 |
| 1954 | 202 | 259 | 211 | 213 |
| 1955 | 206 | 245 | 189 | 212 |
| 1956 | 209 | 247 | 185 | 214 |
| 1957 | 211 | 244 | 195 | 216 |
| 1958 | 215 | 224 | 204 | 216 |
| 1958 | | | | |
| Mars | 215 | 232 | 203 | 217 |
| Avril | 213 | 231 | 206 | 216 |
| Mai | 214 | 233 | 212 | 217 |
| Juin | 214 | 227 | 204 | 216 |
| Juillet | 215 | 211 | 204 | 213 |
| Août | 217 | 215 | 208 | 216 |
| Septembre | 218 | 217 | 201 | 216 |
| Octobre | 218 | 218 | 197 | 216 |
| Novembre | 218 | 218 | 203 | 217 |
| Décembre | 216 | 221 | 202 | 216 |
| 1959 | | | | |
| Janvier | 214 | 220 | 201 | 214 |
| Février | 214 | 219 | 201 | 214 |
| Mars | 214 | 220 | 201 | 214 |
| Avril | . | . | . | . |

Roh- und Hilfsstoffe - Matières premières et auxiliaires

82

| Jahresmittel und Monatsende | Bau- stoffe Matériaux de construction | Metalle Métaux | Textilien, Leder, Gummi Textiles, cuirs, caoutchouc | Kohlen, Brenn- holz Charbon, bois de chauffage | Betriebs- stoffe, Chemik- alien Carbu- rants et produits chimiques | Total |
|-----------------------------|--|-------------------|--|---|---|-------|
| | | | | | | |
| 1950 | 169 | 221 | 264 | 195 | 165 | 214 |
| 1951 | 197 | 341 | 337 | 224 | 183 | 270 |
| 1952 | 212 | 317 | 262 | 242 | 179 | 249 |
| 1953 | 205 | 258 | 251 | 225 | 163 | 230 |
| 1954 | 207 | 239 | 250 | 217 | 154 | 224 |
| 1955 | 230 | 278 | 233 | 219 | 148 | 230 |
| 1956 | 252 | 296 | 235 | 236 | 149 | 241 |
| 1957 | 260 | 294 | 241 | 256 | 154 | 250 |
| 1958 | 251 | 258 | 211 | 244 | 144 | 229 |
| 1958 | | | | | | |
| März | 253 | 260 | 221 | 248 | 147 | 235 |
| April | 251 | 259 | 217 | 244 | 146 | 232 |
| Mai | 251 | 259 | 218 | 242 | 143 | 232 |
| Juni | 251 | 263 | 213 | 242 | 142 | 230 |
| Juli | 251 | 263 | 213 | 243 | 142 | 230 |
| August | 249 | 262 | 208 | 242 | 143 | 229 |
| September .. | 248 | 252 | 201 | 242 | 143 | 224 |
| Oktober | 248 | 260 | 197 | 239 | 143 | 223 |
| November .. | 248 | 251 | 195 | 239 | 142 | 221 |
| Dezember .. | 247 | 249 | 192 | 239 | 143 | 220 |
| 1959 | | | | | | |
| Januar | 247 | 251 | 192 | 238 | 144 | 220 |
| Februar | 247 | 250 | 193 | 236 | 144 | 220 |
| März | 240 | 252 | 200 | 232 | 144 | 220 |
| April | . | . | . | . | . | . |

Futter- und Düngemittel - Fourrages et engrais

83

| Moyenne annuelle et fin de mois | Futter- mittel Fourrages | Dünge- mittel, Stroh Engrais, paille | Total |
|---------------------------------|--------------------------------|--|-------|
| | | | |
| 1950 | 168 | 127 | 161 |
| 1951 | 183 | 137 | 174 |
| 1952 | 189 | 150 | 182 |
| 1953 | 193 | 160 | 187 |
| 1954 | 188 | 159 | 183 |
| 1955 | 183 | 154 | 177 |
| 1956 | 183 | 148 | 177 |
| 1957 | 180 | 149 | 174 |
| 1958 | 176 | 152 | 171 |
| 1958 | | | |
| Mars | 175 | 150 | 170 |
| Avril | 187 | 149 | 180 |
| Mai | 188 | 156 | 182 |
| Juin | 171 | 158 | 168 |
| Juillet | 172 | 150 | 168 |
| Août | 173 | 150 | 169 |
| Septembre | 172 | 152 | 169 |
| Octobre | 171 | 152 | 168 |
| Novembre | 175 | 152 | 171 |
| Décembre | 176 | 152 | 171 |
| 1959 | | | |
| Janvier | 178 | 152 | 173 |
| Février | 177 | 152 | 173 |
| Mars | 177 | 152 | 172 |
| Avril | . | . | . |

| Waren | Markt Marché | Mengen- einheit Unité de poids | Wäh- rung Mon- nale | 1939 | 1958 | 1959 | | | | | Marchandises |
|----------------------------|-----------------|---|------------------------------|----------------------------------|--|-----------------------------------|---------------------------------|---------------------------------|---------------------------------|-----------------|----------------------|
| | | | | Ende - Fin | | | | | 15. Mai 15 Mai | | |
| | | | | August Août | April Avril | Februar Février | März Mars | April Avril | Preis Prix | Termin Terme | |
| Weizen | Chicago | Bushel | c. | 67 ¹ / ₈ | 219 ¹ / ₂ | 204 ³ / ₄ | 209 ¹ / ₈ | 192 ³ / ₄ | 188 ³ / ₈ | Mai | Froment |
| Mais | » | » | c. | 43 ³ / ₄ | 127 ¹ / ₄ | 116 ¹ / ₄ | 121 ¹ / ₈ | 125 ¹ / ₄ | 126 ³ / ₄ | » | Mais |
| Hafer | » | » | c. | 29,88 | 62 ¹ / ₄ | 65 ⁷ / ₈ | 67 ¹ / ₈ | 65 ³ / ₄ | 68 ³ / ₈ | » | Avoine |
| Kaffee | New York | lb | c. | 7,38 | 52,50 | 38,25 | 37,50 | 37,50 | 37,50 | Disp. | Café |
| Kakao | » | » | c. | 4,19 | 43,40 | 37,95 | 38,40 | 37,28 | 37,90 | | Cacao |
| Zucker | » | » | c. | 1,20 | 3,42 | 3,07 | 2,96 | 2,96 | 2,94 | Juli | Sucre |
| Schmalz | Chicago | » | c. | 5,45 | 12,20 | 9,50 | 10,22 | 9,92 | 9,67 | Mai | Graisse |
| Baumwolle .. | New York | » | c. | 8,91 | 36,05 | 35,70 | 35,90 | 36,10 | 36,25 | Disp. | Coton |
| Wolle ¹⁾ | Anvers | Kilo fob | Fr. | . | 11,46 | 9,75 | 9,84 | 10,89 | 11,30 | | Laine ¹⁾ |
| Gummi | London | lb | d. | 8 ³ / ₄ | 21 ³ / ₄ -21 ¹ / ₂ | 25 ⁵ / ₈ | 27 ¹ / ₄ | . | 30 ¹ / ₈ | Juni | Caoutchouc |
| Benzin | Golf | Gallone | c. | 5,12 ¹ / ₂ | 10,19 | 10,00 | 10,00 | . | . | | Benzine |
| Kupfer ²⁾ | New York | lb | c. | 10,50 | 22,50 | 31,00 | 33,50 | 31,00/31,25 | 31,25 | Disp. | Cuivre ²⁾ |
| Zinn | London | long ton | £ | 229,94 | 732 | 782 | 776 | 784 | 784 ¹ / ₂ | Exp. | Etain |
| Zink | St. Louis | lb | c. | 4,75 | 10,00 | 11,00 | 11,30 | 11,30 | 11,80 | Disp. | Zinc |
| Silber | London | ounce | d. | 18 ⁷ / ₁₆ | 76 | 78 | 79 ⁷ / ₈ | 79 ⁷ / ₈ | 79 ⁷ / ₈ | | } Argent |
| | New York | » | c. | 71,11 | 88,62 ¹ / ₂ | 90,87 ¹ / ₂ | 91 ⁷ / ₈ | 91 ⁷ / ₈ | 91 ³ / ₈ | | |

1 Bushel = 35,2 Liter; 1 lb = 453,59 g; ab 1. Dezember 1958 Aethyl-Benzin 84 oct., 1 amerkan. Gallone = 2,77 kg; 1 long ton = 2240 lbs; Silber: bis 31. Dezember 1944 per standard ounce 37/40 fein, nachher ounce 999/1000 fein.

1) Terminnotierung für Wollkammzug mittlerer Qualität in Antwerpen. - Cours à terme de la laine peignée, qualité moyenne, Anvers.
2) Exportpreis. - Prix d'exportation.

Indexziffern der Weltmarktpreise und des Großhandels in verschiedenen Ländern
Indices des prix des marchés mondiaux et des prix de gros dans différents pays

1953 = 100

| Jahresmittel und Monat Moyenne annuelle et mois | Indexziffern der Weltmarktpreise Indices des prix des marchés mondiaux | | Großhandelsindexziffern - Indices des prix de gros | | | | | | | | | |
|--|---|--------|--|---|---|---------------------------|---|-------------------|--------------------------|----------------------------------|------------------------|------------------|
| | Moody | Reuter | Schweiz Suisse | Vereinigte Staaten Etats- Unis | Groß- bri- tannien Grande- Bretagne 1954=100 | Frank- reich France | Deutsch- land- West Alle- magne occl- dentale | Italien Italie | Belgien Bel- gique | Nieder- lande Pays- Bas | Schwe- den Suède | Kanada Canada |
| 1953 | 100 | 100 | 100 | 100 | . | 100 | 100 | 100 | 100 | 100 | 100 | 100 |
| 1954 | 102 | 99 | 101 | 100 | 100 | 98 | 98 | 99 | 99 | 101 | 99 | 98 |
| 1955 | 98 | 100 | 101 | 101 | 103 | 98 | 101 | 100 | 101 | 102 | 103 | 99 |
| 1956 | 102 | 98 | 104 | 104 | 107 | 102 | 103 | 102 | 104 | 104 | 108 | 102 |
| 1957 | 100 | 93 | 105 | 107 | 107 | 108 | 105 | 103 | 106 | 107 | 109 | 103 |
| 1958 | 96 | 84 | 102 | 108 | 101 | 121 | 106 | 101 | 102 | 105 | 107 | 103 |
| 1958 | | | | | | | | | | | | |
| März - Mars | 97 | 83 | 103 | 109 | 100 | 120 | 107 | 102 | 103 | 106 | 108 | 103 |
| Apr. - Avr. | 95 | 84 | 103 | 108 | 101 | 120 | 106 | 102 | 102 | 106 | 108 | 103 |
| Mai - Mai | 97 | 83 | 103 | 109 | 101 | 124 | 106 | 102 | 102 | 104 | 107 | 103 |
| Juni - Juin | 97 | 84 | 102 | 108 | 101 | 121 | 106 | 102 | 101 | 104 | 107 | 103 |
| Juli - Juil. | 97 | 84 | 101 | 108 | 101 | 120 | 106 | 101 | 101 | 103 | 107 | 103 |
| Aug. - Août | 97 | 84 | 101 | 108 | 101 | 121 | 106 | 100 | 100 | 102 | 107 | 103 |
| Sep. - Sep. | 95 | 83 | 101 | 108 | 100 | 120 | 106 | 100 | 100 | 102 | 107 | 103 |
| Okt. - Oct. | 95 | 83 | 101 | 108 | 101 | 120 | 106 | 100 | 100 | 104 | 107 | 103 |
| Nov. - Nov. | 96 | 85 | 101 | 108 | 102 | 120 | 106 | 99 | 100 | 107 | 107 | 104 |
| Dez. - Déc. | 95 | 84 | 100 | 108 | 101 | 121 | 106 | 99 | 100 | 107 | 107 | 104 |
| 1959 | | | | | | | | | | | | |
| Jan. - Jan. | 94 | 83 | 100 | 109 | 102 | 127 | 105 | 98 | 100 | 107 | 107 | 104 |
| Feb. - Fév. | 93 | 82 | 100 | 109 | 102 | 126 | 105 | 98 | 100 | 106 | 106 | 105 |
| März - Mars | 94 | 83 | 100 | 109 | 101 | 125 | 105 | 97 | . | . | 106 | . |
| Apr. - Avr. | 95 | 84 | 99 | 109 | . | 125 | . | . | . | . | . | . |

Index der Konsumentenpreise - Indice des prix à la consommation

August - Août 1939 = 100

Bedarfsgruppen - Groupes de consommation

86

| Monat Mols | Nahrungsmittel Denrées alimentaires | | Brenn- und Leuchtstoffe Chauffage et éclairage | | Bekleidung Habillement | | Miete Logement | | Reinigung Nettoyage | | Verschiedenes Divers | | Totalindex Indice général | |
|------------------|---|-------|---|-------|---------------------------|-------|-------------------|-------|------------------------|-------|-------------------------|-------|------------------------------|-------|
| | 1958 | 1959 | 1958 | 1959 | 1958 | 1959 | 1958 | 1959 | 1958 | 1959 | 1958 | 1959 | 1958 | 1959 |
| Jan. - Jan. | 197,8 | 196,2 | 149,9 | 148,4 | 223,3 | 221,5 | 134,1 | 141,1 | 209,7 | 212,8 | 162,1 | 165,6 | 180,5 | 181,5 |
| Feb. - Fév. | 196,4 | 194,7 | 149,8 | 148,7 | 223,3 | 221,5 | 134,1 | 141,1 | 212,2 | 213,6 | 165,0 | 164,9 | 180,5 | 180,9 |
| März - Mars | 196,5 | 194,0 | 149,6 | 148,8 | 223,3 | 221,5 | 134,1 | 141,1 | 212,2 | 213,7 | 165,0 | 164,9 | 180,5 | 180,6 |
| Apr. - Avr. | 197,1 | 192,9 | 149,2 | 147,6 | 223,2 | 220,3 | 134,1 | 141,1 | 212,2 | 213,6 | 165,0 | 164,9 | 180,7 | 179,9 |
| Mai - Mai | 197,5 | | 148,0 | | 223,2 | | 141,1 | | 212,2 | | 165,0 | | 182,2 | |
| Juni - Juin | 198,0 | | 148,1 | | 223,2 | | 141,1 | | 212,2 | | 165,0 | | 182,4 | |
| Juli - Juil. | 198,1 | | 148,2 | | 222,7 | | 141,1 | | 212,2 | | 165,0 | | 182,4 | |
| Aug. - Août | 198,4 | | 148,8 | | 222,7 | | 141,1 | | 213,0 | | 165,6 | | 182,6 | |
| Sep. - Sep. | 199,0 | | 149,2 | | 222,7 | | 141,1 | | 213,0 | | 165,6 | | 182,9 | |
| Okt. - Oct. | 198,8 | | 149,5 | | 222,3 | | 141,1 | | 213,0 | | 165,6 | | 182,8 | |
| Nov. - Nov. | 199,0 | | 149,5 | | 222,3 | | 141,1 | | 212,9 | | 165,6 | | 182,9 | |
| Dez. - Déc. | 198,3 | | 149,8 | | 222,3 | | 141,1 | | 212,9 | | 165,6 | | 182,6 | |
| Mittel - Moyenne | 197,9 | | 149,1 | | 222,9 | | 138,8 | | 212,3 | | 165,0 | | 181,9 | |

Nahrungsmittel - Denrées alimentaires

87

| Monat Mols | Milch- produkte Produits laitiers | Eier Oeufs | Fleisch und Fleisch- waren Viande et charcuterie | Fette und Öle Graisses et huiles | Brot und andere Getreideprodukte Pain et autres produits de céréales | Zucker, Honig, Kakao, Schokolade Sucre, miel, cacao, chocolat | Kaffee Café | Hülsen- früchte Légumi- neuses | Kar- toffeln Pom- mes de terre | Gemüse Légumes | Obst Fruits | Total |
|---------------|--|---------------|--|---|--|---|----------------|---|--|-------------------|----------------|-------|
| 1958 | | | | | | | | | | | | |
| März - Mars | 189 | 177 | 213 | 165 | 169 | 215 | 322 | 223 | 196 | 180 | 253 | 196,5 |
| Apr. - Avr. | 189 | 183 | 213 | 165 | 169 | 213 | 321 | 223 | 196 | 182 | 263 | 197,1 |
| Mai - Mai | 189 | 189 | 211 | 163 | 169 | 212 | 319 | 223 | 198 | 184 | 275 | 197,5 |
| Juni - Juin | 189 | 193 | 211 | 163 | 169 | 211 | 318 | 224 | 194 | 184 | 286 | 198,0 |
| Juli - Juil. | 189 | 195 | 211 | 163 | 169 | 212 | 319 | 224 | 191 | 182 | 290 | 198,1 |
| Aug. - Août | 189 | 203 | 213 | 163 | 169 | 214 | 318 | 225 | 190 | 180 | 279 | 198,4 |
| Sep. - Sep. | 189 | 217 | 216 | 162 | 169 | 215 | 317 | 224 | 189 | 179 | 265 | 199,0 |
| Okt. - Oct. | 189 | 220 | 216 | 162 | 169 | 215 | 317 | 224 | 188 | 178 | 252 | 198,8 |
| Nov. - Nov. | 190 | 222 | 216 | 163 | 169 | 216 | 318 | 225 | 188 | 179 | 238 | 199,0 |
| Dez. - Déc. | 191 | 223 | 216 | 163 | 168 | 217 | 315 | 226 | 187 | 180 | 224 | 198,3 |
| 1959 | | | | | | | | | | | | |
| Jan. - Jan. | 191 | 192 | 216 | 164 | 168 | 217 | 307 | 228 | 187 | 179 | 211 | 196,2 |
| Feb. - Fév. | 191 | 175 | 215 | 165 | 168 | 216 | 303 | 229 | 187 | 179 | 197 | 194,7 |
| März - Mars | 191 | 174 | 216 | 165 | 168 | 214 | 304 | 229 | 187 | 179 | 182 | 194,0 |
| Apr. - Avr. | . | . | . | . | . | . | . | . | . | . | . | 192,9 |

Indizes der Konsumentenpreise in verschiedenen Ländern

Indices des prix à la consommation dans différents pays

1953 = 100

88

| Jahresmittel und Monat Moyenne annuelle et mois | Schweiz Suisse | Vereinigte Staaten Etats-Unis | Groß- britannien Grande- Bretagne | Frankreich France | Deutsch- land-West Allemagne occid. | Italien Italie | Belgien Belgique | Nieder- lande Pays-Bas | Schweden Suède | Kanada Canada |
|--|-------------------|-------------------------------------|--|----------------------|--|-------------------|---------------------|------------------------------|-------------------|------------------|
| 1956 | 103 | 102 | 112 | 103 | 105 | 109 | 104 | 108 | 109 | 102 |
| 1957 | 105 | 105 | 116 | 106 | 107 | 110 | 107 | 114 | 114 | 106 |
| 1958 | 107 | 108 | 120 | 122 | 110 | 113 | 108 | 116 | 119 | 108 |
| 1958 | | | | | | | | | | |
| März - Mars | 106 | 108 | 119 | 120 | 110 | 112 | 108 | 117 | 118 | 108 |
| Apr. - Avr. | 106 | 108 | 120 | 121 | 110 | 113 | 108 | 118 | 119 | 108 |
| Mai - Mai | 107 | 108 | 120 | 121 | 111 | 114 | 108 | 116 | 119 | 108 |
| Juni - Juin | 107 | 108 | 121 | 122 | 110 | 114 | 109 | 118 | 119 | 108 |
| Juli - Juil. | 107 | 108 | 119 | 122 | 111 | 114 | 108 | 116 | 119 | 108 |
| Aug. - Août | 108 | 108 | 119 | 123 | 110 | 114 | 108 | 114 | 119 | 108 |
| Sep. - Sep. | 108 | 108 | 119 | 123 | 109 | 114 | 108 | 115 | 119 | 109 |
| Okt. - Oct. | 108 | 108 | 120 | 124 | 109 | 113 | 108 | 115 | 119 | 109 |
| Nov. - Nov. | 108 | 108 | 120 | 123 | 110 | 113 | 108 | 115 | 119 | 109 |
| Dez. - Déc. | 108 | 108 | 121 | 124 | 110 | 113 | 109 | 116 | 119 | 109 |
| 1959 | | | | | | | | | | |
| Jan. - Jan. | 107 | 108 | 121 | 127 | 110 | 113 | 109 | 115 | 119 | 109 |
| Feb. - Fév. | 107 | 108 | 121 | 128 | 110 | 112 | 109 | 116 | 119 | 109 |
| März - Mars | 106 | 108 | 121 | 128 | 110 | 112 | 109 | 115 | 119 | 109 |
| Apr. - Avr. | 106 | . | . | 128 | 110 | . | 109 | . | . | . |

Index der Preise landwirtschaftlicher Produktionsmittel
Indice des prix des agents de la production agricole

1948 = 100

89

| Jahresmittel und Monatsende Moyenne annuelle et fin de mois | Futtermittel Fourrage | Dünger Engrais | Saatgut Semences | Pflanzenschutzmittel Produits contre les parasites végétaux | Treibstoffe Carburants | Geräte und Maschinen Machines et outils | Bauten Constructions | Zinssatz für l. Hyp. Taux pour lère hyp. | Familienfremde Arbeit Main-d'œuvre | Gesamtindex Indice total |
|--|--------------------------|-------------------|---------------------|--|---------------------------|--|-------------------------|---|---------------------------------------|-----------------------------|
| 1955 | 103,4 | 82,7 | 96,1 | 113,8 | 101,1 | 99,2 | 120,2 | 97,0 | 119,7 | 107,0 |
| 1956 | 105,9 | 81,2 | 89,5 | 125,2 | 100,7 | 103,8 | 127,3 | 97,0 | 124,5 | 110,4 |
| 1957 | 98,6 | 81,9 | 98,1 | 119,2 | 103,5 | 108,3 | 131,0 | 98,3 | 131,1 | 112,3 |
| 1958 | 95,9 | 82,9 | 89,5 | 104,7 | 96,1 | 109,1 | 132,7 | 106,1 | 135,3 | 114,0 |
| 1958 | | | | | | | | | | |
| Feb. - Fév. | 91,9 | 83,0 | 83,2 | 105,6 | 99,9 | 108,6 | 131,3 | 103,8 | 133,7 | 112,2 |
| März - Mars | 91,9 | 83,0 | 88,7 | 104,1 | 99,9 | 108,4 | 131,1 | 103,8 | 133,7 | 112,2 |
| Apr. - Avr. | 95,9 | 83,0 | 87,9 | 104,1 | 99,9 | 108,4 | 133,8 | 105,8 | 133,8 | 113,7 |
| Mai - Mai | 97,4 | 79,3 | 91,7 | 104,1 | 94,2 | 108,8 | 133,8 | 106,3 | 135,7 | 114,4 |
| Juni - Juin | 96,5 | 80,9 | 92,7 | 104,1 | 94,2 | 108,8 | 133,3 | 106,9 | 135,9 | 114,4 |
| Juli - Juil. | 97,2 | 81,9 | 94,9 | 104,1 | 94,2 | 109,7 | 133,5 | 107,4 | 136,0 | 114,9 |
| Aug. - Août | 95,4 | 82,5 | 90,9 | 104,1 | 94,2 | 109,7 | 132,9 | 107,1 | 136,0 | 114,3 |
| Sep. - Sep. | 96,7 | 84,2 | 87,3 | 104,1 | 94,2 | 109,7 | 132,5 | 107,1 | 136,1 | 114,6 |
| Okt. - Oct. | 97,0 | 84,2 | 96,0 | 106,5 | 94,2 | 109,7 | 132,5 | 107,1 | 136,1 | 114,8 |
| Nov. - Nov. | 98,6 | 84,5 | 98,1 | 106,5 | 94,2 | 109,5 | 132,5 | 107,1 | 136,1 | 115,1 |
| Dez. - Déc. | 98,6 | 84,5 | 99,8 | 105,6 | 94,2 | 109,5 | 133,1 | 107,1 | 137,1 | 115,4 |
| 1959 | | | | | | | | | | |
| Jan. - Jan. | 99,7 | 83,5 | 102,5 | 104,7 | 94,2 | 109,9 | 133,1 | 106,6 | 138,3 | 115,9 |
| Feb. - Fév. | 98,8 | 83,9 | 105,1 | 102,5 | 97,9 | 111,8 | 133,1 | 106,3 | 138,1 | 116,2 |
| März - Mars | 98,8 | 83,9 | 103,9 | 102,5 | 97,9 | 111,8 | 131,1 | 106,3 | 138,0 | 115,8 |

Produzentenpreise landwirtschaftlicher Erzeugnisse
Prix des produits agricoles payés à la production

90

| Jahresmittel und Monatsende Moyenne annuelle et fin de mois | Milch Lait | Rindvieh Bovins | Schweine Porcs | Eier Oeufs | Weizen Froment | Spelseekar- toffeln Pommes de terre | Milch Lait | Rindvieh Bovins | Schweine Porcs | Eier Oeufs | Weizen Froment | Spelseekar- toffeln Pommes de terre | Gemüse Légumes | Gesamtindex Indice total |
|--|------------------------------------|--------------------|-------------------|---------------|-------------------|--|---------------------------|--------------------|-------------------|---------------|-------------------|--|-------------------|-----------------------------|
| | 100 kg | 100 kg | 100 kg | 100 St. | 100 kg | 100 kg | 100 kg | 100 kg | 100 kg | 100 St. | 100 kg | 100 kg | | |
| | Preise in Franken - Prix en francs | | | | | | Index - Indice 1948 = 100 | | | | | | | |
| 1955 | 39,00 | 302,64 | 337,73 | 29,67 | 64,50 | 23,17 | 102,6 | 102,5 | 87,5 | 82,1 | 103,2 | 101,2 | 97,4 | 98,9 |
| 1956 | 40,08 | 302,98 | 323,33 | 29,78 | 64,50 | 23,65 | 105,7 | 102,5 | 83,8 | 83,2 | 103,2 | 99,8 | 105,9 | 99,9 |
| 1957 | 41,33 | 308,17 | 320,14 | 30,03 | 64,83 | 23,58 | 108,6 | 104,3 | 83,2 | 83,8 | 106,1 | 102,7 | 106,2 | 101,8 |
| 1958 | 42,62 ¹⁾ | 313,52 | 318,31 | 29,35 | 66,50 | 23,78 | 112,3 ¹⁾ | 106,3 | 83,0 | 82,7 | 106,4 | 101,4 | 95,8 | 103,2 ¹⁾ |
| 1958 | | | | | | | | | | | | | | |
| Feb. - Fév. | 43,00 | 308,60 | 316,20 | 25,20 | 66,50 | 25,00 | 113,2 | 104,6 | 82,2 | 74,8 | 106,4 | 113,6 | 104,4 | 103,5 |
| März - Mars | 43,00 | 310,70 | 318,50 | 26,50 | 66,50 | 25,80 | 113,2 | 105,3 | 82,8 | 78,5 | 106,4 | 116,9 | 104,1 | 104,2 |
| Apr. - Avr. | 43,00 | 308,50 | 304,70 | 26,90 | 66,50 | 26,60 | 113,2 | 104,6 | 79,2 | 79,7 | 106,4 | 120,9 | 109,4 | 104,0 |
| Mai - Mai | 42,90 | 311,10 | 300,80 | 27,70 | 66,50 | 27,30 | 112,9 | 105,5 | 78,2 | 82,1 | 106,4 | 123,8 | 104,9 | 104,0 |
| Juni - Juin | 42,90 | 313,40 | 295,40 | 28,30 | 66,50 | 25,90 | 112,9 | 106,2 | 76,8 | 83,9 | 106,4 | 117,7 | 101,5 | 103,6 |
| Juli - Juil. | 42,90 | 315,00 | 303,60 | 28,50 | 66,50 | 17,60 | 112,9 | 106,8 | 78,9 | 84,7 | 106,4 | 80,0 | 96,8 | 102,0 |
| Aug. - Août | 42,90 | 315,90 | 317,00 | 30,00 | 66,50 | 20,90 | 112,9 | 107,1 | 82,4 | 89,0 | 106,4 | 94,8 | 87,6 | 103,2 |
| Sep. - Sep. | 42,90 | 320,30 | 331,10 | 31,80 | 66,50 | 22,10 | 112,9 | 108,6 | 86,1 | 94,3 | 106,4 | 100,5 | 86,9 | 104,7 |
| Okt. - Oct. | 42,90 | 320,70 | 339,60 | 32,90 | 66,50 | 22,30 | 112,9 | 108,7 | 88,3 | 97,6 | 106,4 | 101,3 | 91,6 | 105,5 |
| Nov. - Nov. | 41,00 ¹⁾ | 316,60 | 342,10 | 34,00 | 66,50 | 23,20 | 107,9 ¹⁾ | 107,3 | 88,9 | 100,9 | 106,4 | 105,4 | 113,4 | 104,5 ¹⁾ |
| Dez. - Déc. | 41,00 ¹⁾ | 311,70 | 336,00 | 32,00 | 66,50 | 24,20 | 107,9 ¹⁾ | 105,7 | 87,3 | 94,9 | 106,4 | 109,8 | 114,2 | 103,8 ¹⁾ |
| 1959 | | | | | | | | | | | | | | |
| Jan. - Jan. | 41,00 ¹⁾ | 312,20 | 342,10 | 27,70 | 66,50 | 24,90 | 107,9 ¹⁾ | 105,8 | 88,9 | 82,1 | 106,4 | 113,0 | 102,8 | 103,0 ¹⁾ |
| Feb. - Fév. | 41,00 ¹⁾ | 308,40 | 339,80 | 25,10 | 66,50 | 25,20 | 107,9 ¹⁾ | 104,5 | 88,3 | 74,5 | 106,4 | 114,5 | 105,2 | 102,4 ¹⁾ |
| März - Mars | 41,00 ¹⁾ | 309,80 | 338,80 | 26,10 | 66,50 | 25,90 | 107,9 ¹⁾ | 105,0 | 88,1 | 77,4 | 106,4 | 117,3 | 105,2 | 102,4 ¹⁾ |

¹⁾ Provisorische Ergebnisse. — Résultats provisoires.

67

LÖHNE - SALAIRES

Entwicklung der Löhne und Gehälter - Evolution des salaires et des traitements

91

| Datum Date | Arbeiterlöhne nach Arbeiterkategorien Salaires ouvriers par catégorie d'ouvriers | | | | | | Angestelltegehälter Traitements des employés | | | |
|------------------------------|---|--|--|--|--|--|---|------------------|------------------|-------|
| | Gelernte Arbeiter Ouvriers qualifiés | An- und un-gelernte Arbeiter Ouvriers semi et non qualifiés | Er-wachsene Arbeiter zusammen Ensemble des ouvriers adultes | Er-wachsene Arbeiterinnen Ouvrières adultes | Jugend-liche Arbeiter Jeunes ouvriers | Jugend-liche Arbeiterinnen Jeunes ouvrières | Total | Männer Hommes | Frauen Femmes | Total |
| Juni - Juin 1939 = 100 | | | | | | | | | | |
| Okt. - Oct. | | | | | | | | | | |
| 1946 | 160 | 173 | 165 | 194 | 211 | 227 | 177 | 151 | 157 | 154 |
| 1947 | 172 | 186 | 177 | 210 | 236 | 249 | 191 | 163 | 172 | 167 |
| 1948 | 181 | 196 | 187 | 222 | 248 | 262 | 201 | 172 | 183 | 177 |
| 1949 | 183 | 198 | 190 | 223 | 240 | 261 | 203 | 176 | 187 | 180 |
| 1950 | 185 | 200 | 191 | 224 | 234 | 255 | 204 | 178 | 189 | 183 |
| 1951 | 193 | 209 | 198 | 234 | 254 | 271 | 213 | 185 | 196 | 189 |
| 1952 | 199 | 216 | 205 | 241 | 266 | 279 | 220 | 190 | 202 | 195 |
| 1953 | 201 | 218 | 208 | 244 | 260 | 281 | 223 | 194 | 206 | 198 |
| 1954 | 204 | 223 | 211 | 246 | 270 | 282 | 226 | 197 | 210 | 202 |
| 1955 | 210 | 230 | 218 | 252 | 284 | 292 | 232 | 203 | 216 | 208 |
| 1956 | 219 | 240 | 227 | 263 | 302 | 309 | 243 | 210 | 224 | 216 |
| 1957 | 228 | 251 | 237 | 275 | 318 | 324 | 254 | 218 | 234 | 224 |
| 1958 | . | . | . | . | . | . | . | . | . | . |
| Oktober - Octobre 1949 = 100 | | | | | | | | | | |
| 1955 | 114 | 115 | 115 | 113 | 118 | 112 | 114 | 115 | 115 | 115 |
| 1956 | 119 | 120 | 120 | 118 | 125 | 118 | 119 | 120 | 120 | 120 |
| 1957 | 124 | 125 | 125 | 123 | 132 | 124 | 124 | 124 | 125 | 125 |
| 1958 ¹⁾ | 129 | 130 | 130 | 127 | 132 | 127 | 129 | 128 | 129 | 129 |

¹⁾ Provisorische Ergebnisse. — Résultats provisoires.

Index der durchschnittlichen Stunden- verdienste verunfallter Arbeiter

Indice des gains horaires moyens d'ouvriers victimes d'accidents

92

| Jahr Année | Nominelle Stundenverdienste Gains horaires nominaux | | Reale Stundenverdienste Gains horaires réels | |
|---------------|---|---|---|---|
| | Gelernte, angelernte Arbeiter Ouvriers qualifiés et semi- qualifiés | Ungelernte Arbeiter Ouvriers non qualifiés | Gelernte, angelernte Arbeiter Ouvriers qualifiés et semi- qualifiés | Ungelernte Arbeiter Ouvriers non qualifiés |
| | ¹⁾ | | | |
| 1939 = 100 | | | | |
| 1951 | 190 | 209 | 114 | 125 |
| 1952 | 196 | 217 | 115 | 127 |
| 1953 | 204 | 221 | 120 | 130 |
| 1954 | 209 | 227 | 122 | 133 |
| 1955 | 212 | 233 | 123 | 135 |
| 1956 | 220 | 242 | 126 | 138 |
| 1957 | 234 | 251 | 131 | 141 |
| 1949 = 100 | | | | |
| 1953 | 110 | 109 | 105 | 103 |
| 1954 | 113 | 112 | 106 | 105 |
| 1955 | 114 | 115 | 107 | 107 |
| 1956 | 119 | 119 | 110 | 110 |
| 1957 | 126 | 124 | 114 | 112 |

¹⁾ Ab 1953 und ab 1957 sind die Ergebnisse nicht direkt mit jenen der früheren Jahre vergleichbar. - Depuis 1953 et depuis 1957, les résultats ne sont pas directement comparables avec ceux des années précédentes.

Entwicklung der Lohnsätze in der Industrie und im Baugewerbe

Evolution des taux des salaires dans l'industrie et dans le bâtiment

93

| Quartalsende Fin de trimestre | Zunahme gegenüber dem Vorquartal in Prozent Augmentation en pour-cent par rapport au trimestre précédent | Index IV. Quartal 1956 = 100 Indice IV ^e trimestre 1956 = 100 |
|-------------------------------------|---|---|
| 1957 | | |
| März - Mars | 1,0 | 101,0 |
| Juni - Juin | 0,4 | 101,4 |
| Sep. - Sep. | 0,4 | 101,8 |
| Dez. - Déc. | 0,9 | 102,7 |
| 1958 | | |
| März - Mars | 1,4 | 104,1 |
| Juni - Juin | 0,5 | 104,6 |
| Sep. - Sep. | 0,4 | 105,0 |
| Dez. - Déc. | 0,5 | 105,5 |
| 1959 | | |
| März - Mars | 0,5 | 106,0 |
| Juni - Juin | | |
| Sep. - Sep. | | |
| Dez. - Déc. | | |

PRODUKTION - PRODUCTION

Bautätigkeit - Industrie du bâtiment

| Monat Mois | Neuerstellte Wohnungen ¹⁾ Logements construits | | | | Baubewilligte Wohnungen ¹⁾ Constructions autorisées | | | | Begutachtete Fabrikbauvorlagen Construction de fabriques, projets acceptés | | | |
|------------------------------|--|---------------|---------------|-------|---|---------------|---------------|-------|---|--------------|--------------|------|
| | 1956 | 1957 | 1958 | 1959 | 1956 | 1957 | 1958 | 1959 | 1956 | 1957 | 1958 | 1959 |
| Jan. - Jan. | 1 204 | 1 182 | 1 059 | 565 | 1 296 | 1 082 | 754 | 1 724 | 677 | 774 | 657 | 547 |
| Feb. - Fév. | 623 | 976 | 684 | 415 | 918 | 797 | 828 | 1 435 | | | | |
| März - Mars | 1 788 | 1 624 | 1 438 | 1 289 | 2 082 | 1 331 | 1 204 | 1 853 | | | | |
| Apr. - Avr. | 1 068 | 1 466 | 706 | | 1 620 | 959 | 1 433 | | 805 | 840 | 659 | |
| Mai - Mai | 1 609 | 1 102 | 460 | | 1 910 | 1 404 | 1 301 | | | | | |
| Juni - Juin | 1 591 | 2 604 | 1 005 | | 1 841 | 1 680 | 2 052 | | | | | |
| Juli - Juil. | 1 308 | 1 472 | 795 | | 1 055 | 1 884 | 1 405 | | | | | |
| Aug. - Août | 867 | 1 021 | 959 | | 1 686 | 1 501 | 1 237 | | 777 | 789 | 621 | |
| Sep. - Sep. | 1 696 | 2 085 | 1 603 | | 1 883 | 1 282 | 2 229 | | | | | |
| Okt. - Oct. | 1 266 | 1 859 | 1 449 | | 1 151 | 913 | 1 968 | | | | | |
| Nov. - Nov. | 2 118 | 985 | 1 165 | | 1 321 | 945 | 1 574 | | 705 | 685 | 583 | |
| Dez. - Déc. | 1 381 | 2 008 | 1 100 | | 1 360 | 690 | 1 689 | | | | | |
| Total | 16 519 | 18 384 | 12 423 | | 18 123 | 14 468 | 17 674 | | 2 964 | 3 088 | 2 520 | |
| Jan. bis März Jan. à Mars | 3 615 | 3 782 | 3 181 | 2 269 | 4 296 | 3 210 | 2 786 | 5 012 | 677 | 774 | 657 | 547 |

94

¹⁾ In 42 Städten. - Dans 42 villes.

Marktproduktion von tierischen Erzeugnissen - Produits d'origine animale mis sur le marché

| Jahresmittel und Monat Moyenne annuelle et mois | Menge Quantité | | | Mengen- index Indice des quantités 1948 = 100 | Wert in Millionen Franken Valeur en millions de francs | | | | Wertindex Indice des valeurs 1948 = 100 |
|--|--|---|---|---|---|---|---------------|-------|--|
| | Milchlein- lieferung Livraisons de lait 1000 q | Schlacht- vieh ¹⁾ Bétail de boucherie ¹⁾ 1000 q | Eier Mio Stück Oeufs millions de pièces | | Milchlein- lieferung Livraisons de lait | Schlacht- vieh ¹⁾ Bétail de boucherie ¹⁾ | Eier Oeufs | Total | |
| 1957 | 1 711 | 163 | 30 | 159 | 72,3 | 78,8 | 8,2 | 159,3 | 155 |
| 1958 | 1 736 | 163 | 30 | 160 | 75,8 | 79,6 | 8,2 | 163,6 | 159 |
| 1958 Feb. - Fév. | 1 526 | 154 | 34 | 148 | 67,1 | 75,2 | 8,0 | 150,3 | 146 |
| März - Mars | 1 760 | 172 | 35 | 167 | 77,5 | 84,0 | 8,5 | 170,0 | 165 |
| Apr. - Avr. | 1 766 | 158 | 40 | 162 | 77,7 | 75,1 | 10,1 | 162,9 | 159 |
| Mai - Mai | 2 165 | 154 | 59 | 178 | 95,0 | 72,1 | 12,8 | 179,9 | 175 |
| Juni - Juin | 2 036 | 159 | 40 | 172 | 89,4 | 73,8 | 10,7 | 173,9 | 169 |
| Juli - Juil. | 2 063 | 161 | 39 | 174 | 90,5 | 76,2 | 10,5 | 177,2 | 173 |
| Aug. - Août | 1 948 | 152 | 27 | 161 | 85,5 | 73,8 | 7,6 | 166,9 | 163 |
| Sep. - Sep. | 1 744 | 178 | 20 | 165 | 76,6 | 88,3 | 6,0 | 170,9 | 166 |
| Okt. - Oct. | 1 598 | 167 | 15 | 152 | 70,2 | 83,6 | 4,7 | 158,5 | 154 |
| Nov. - Nov. | 1 318 | 154 | 13 | 134 | 55,4 | 77,6 | 4,1 | 137,1 | 133 |
| Dez. - Déc. | 1 348 | 187 | 21 | 154 | 56,6 | 93,7 | 6,1 | 156,4 | 152 |
| 1959 ²⁾ Jan. - Jan. | 1 523 | 161 | 33 | 152 | 64,0 | 82,3 | 8,7 | 155,0 | 151 |
| Feb. - Fév. | 1 485 | 156 | 36 | 149 | 62,4 | 78,5 | 8,3 | 149,2 | 145 |
| März - Mars | 1 751 | 171 | 42 | 170 | 73,5 | 86,9 | 10,3 | 170,7 | 166 |

95

¹⁾ Rindvieh, Schweine. - Bovins, porcs.

²⁾ Provisorische Ergebnisse. - Résultats provisoires.

**Energieabgabe der Elektrizitätswerke der allgemeinen Versorgung
Fourniture d'énergie des entreprises électriques livrant à des tiers**

In Millionen kWh - En millions de kWh

| Monat Mois | Inlandverbrauch ohne Elektrokessel Consommation dans le pays sans les chaudières électriques | | | Abgabe an Elektrokessel Fourniture aux chaudières électriques | | | Gesamter Inlandverbrauch Consommation totale dans le pays | | | Ausfuhrüberschuß Excédent d'exportation | | |
|------------------------------|---|---------|---------|---|---------|---------|---|---------|---------|---|---------|---------|
| | 1956/57 | 1957/58 | 1958/59 | 1956/57 | 1957/58 | 1958/59 | 1956/57 | 1957/58 | 1958/59 | 1956/57 | 1957/58 | 1958/59 |
| Okt. - Oct. | 1 089 | 1 101 | 1 167 | 17 | 14 | 27 | 1 106 | 1 115 | 1 194 | 53 | - 53 | 214 |
| Nov. - Nov. | 1 095 | 1 115 | 1 141 | 5 | 4 | 10 | 1 100 | 1 119 | 1 151 | - 78 | - 172 | 50 |
| Dez. - Déc. | 1 085 | 1 158 | 1 190 | 4 | 3 | 6 | 1 089 | 1 161 | 1 196 | - 143 | - 258 | 22 |
| Jan. - Jan. | 1 132 | 1 175 | 1 185 | 4 | 3 | 6 | 1 136 | 1 178 | 1 191 | - 178 | - 256 | 29 |
| Feb. - Fév. | 990 | 1 037 | 1 095 | 5 | 5 | 8 | 995 | 1 042 | 1 103 | - 153 | - 31 | 36 |
| März - Mars | 1 034 | 1 162 | 1 118 | 8 | 6 | 16 | 1 042 | 1 168 | 1 134 | 28 | 25 | 80 |
| Apr. - Avr. | 1 010 | 1 064 | | 18 | 9 | | 1 028 | 1 073 | | 47 | 6 | |
| Mai - Mai | 1 056 | 1 084 | | 22 | 60 | | 1 078 | 1 144 | | 29 | 246 | |
| Juni - Juin | 1 010 | 1 049 | | 61 | 84 | | 1 071 | 1 133 | | 217 | 303 | |
| Juli - Juil. | 1 056 | 1 085 | | 108 | 99 | | 1 164 | 1 184 | | 359 | 349 | |
| Aug. - Août | 1 065 | 1 047 | | 72 | 88 | | 1 137 | 1 135 | | 243 | 367 | |
| Sep. - Sep. | 1 027 | 1 073 | | 30 | 51 | | 1 057 | 1 124 | | 87 | 369 | |
| Hydr. Jahr Année hydro. | 12 649 | 13 150 | | 354 | 426 | | 13 003 | 13 576 | | 511 | 895 | |
| Okt. bis März Oct. à Mars | 6 425 | 6 748 | 6 896 | 43 | 35 | 73 | 6 468 | 6 783 | 6 969 | - 471 | - 745 | 387 |

96

BESCHÄFTIGUNG, ARBEITSMARKT - ACTIVITÉ INDUSTRIELLE, MARCHÉ DU TRAVAIL
Beschäftigungsgrad der Industrie - Activité industrielle

97

| Quartalsende Fin de trimestre | Beschäftigungskoeffizient Coefficient d'activité ¹⁾ | | | | | Index der in vergleichbaren Betrieben Beschäftigten Indice des personnes occupées dans les mêmes entreprises 3. Quartal 1949 = 100 - 3e trimestre 1949 = 100 | | | | |
|----------------------------------|---|------|------|------|------|--|------|------|------|------|
| | 1955 | 1956 | 1957 | 1958 | 1959 | 1955 | 1956 | 1957 | 1958 | 1959 |
| März - Mars | 131 | 135 | 139 | 125 | 115 | 115 | 120 | 126 | 128 | 121 |
| Juni - Juin | 131 | 136 | 139 | 117 | | 117 | 123 | 129 | 128 | |
| Sep. - Sep. | 132 | 137 | 137 | 113 | | 119 | 124 | 131 | 126 | |
| Dez. - Déc. | 135 | 140 | 136 | 113 | | 120 | 125 | 130 | 123 | |

¹⁾ 150 = gut - bon, 100 = befriedigend - satisfaisant, 50 = schlecht - mauvais.

Beschäftigungsindex in einzelnen Industrien - Indice d'occupation dans différentes industries
 3. Quartal 1949 = 100 - 3e trimestre 1949 = 100

98

| Jahresende Quartalsende Fin d'année Fin de trimestre | Nahrungs-, Genußmittel Alimen- tation, bois- sons, tabac | Baum- wolle Coton | Selde, Kunstseide Sole, sole arti- ficielle | Wolle Laine | Stickerei Broderie | Bekle- dung, Wäsche Habille- ment, lingerie | Holz Bols | Graphische Industrie Arts graphiques | Chemie Chimie | Metalle, Maschinen Métaux, machines | Uhren, Bijouterie Horlogerie, bijouterie |
|---|--|-------------------------|---|----------------|-----------------------|--|--------------|---|------------------|--|---|
| 1955 | 110 | 115 | 111 | 101 | 137 | 110 | 112 | 122 | 115 | 128 | 119 |
| 1956 | 113 | 117 | 109 | 102 | 143 | 116 | 113 | 124 | 119 | 136 | 126 |
| 1957 ¹⁾ | 118 | 120 | 106 | 107 | 159 | 121 | 114 | 131 | 125 | 143 | 132 |
| 1958 ¹⁾ | | | | | | | | | | | |
| März - Mars | 115 | 120 | 103 | 100 | 160 | 120 | 111 | 131 | 125 | 141 | 130 |
| Juni - Juin | 118 | 115 | 103 | 95 | 155 | 117 | 113 | 133 | 126 | 142 | 124 |
| Sep. - Sep. | 122 | 111 | 100 | 92 | 149 | 114 | 112 | 135 | 127 | 140 | 118 |
| Dez. - Déc. | 118 | 105 | 98 | 91 | 146 | 111 | 106 | 135 | 126 | 137 | 114 |
| 1959 | | | | | | | | | | | |
| März - Mars | 113 | 102 | 98 | 89 | 146 | 112 | 108 | 135 | 127 | 135 | 111 |

Index der in vergleichbaren Betrieben Beschäftigten. - Indice des personnes occupées dans les mêmes entreprises.
¹⁾ Teilweise rektifizierte Zahlen. - Chiffres en partie rectifiés.

Arbeitsmarkt - Marché du travail

99

| Monatsende Fin de mois | Stellensuchende Demandes d'emploi | | | Ganzarbeitslose Chômeurs complets | | | Offene Stellen Offre d'emploi | | |
|---------------------------|--------------------------------------|-------|--------|--------------------------------------|-------|-------|----------------------------------|-------|-------|
| | 1957 | 1958 | 1959 | 1957 | 1958 | 1959 | 1957 | 1958 | 1959 |
| Jan. - Jan. | 9 791 | 9 810 | 10 895 | 9 041 | 9 091 | 9 623 | 5 742 | 4 148 | 4 004 |
| Feb. - Fév. | 3 925 | 6 638 | 6 109 | 3 345 | 6 026 | 5 119 | 6 335 | 4 689 | 5 330 |
| März - Mars | 1 498 | 4 118 | 3 468 | 1 023 | 3 505 | 2 675 | 7 789 | 4 821 | 5 621 |
| Apr. - Avr. | 1 176 | 2 958 | 2 696 | 761 | 2 208 | 1 905 | 7 252 | 4 770 | 5 808 |
| Mai - Mai | 1 038 | 2 452 | | 615 | 1 716 | | 6 050 | 5 094 | |
| Juni - Juin | 971 | 2 339 | | 530 | 1 588 | | 5 485 | 5 095 | |
| Juli - Juil. | 960 | 1 721 | | 554 | 1 140 | | 5 130 | 4 043 | |
| Aug. - Août | 986 | 2 328 | | 575 | 1 723 | | 5 133 | 5 085 | |
| Sep. - Sep. | 1 154 | 2 554 | | 723 | 1 910 | | 5 062 | 4 711 | |
| Okt. - Oct. | 1 513 | 3 087 | | 1 086 | 2 412 | | 4 455 | 3 965 | |
| Nov. - Nov. | 2 116 | 3 741 | | 1 644 | 3 032 | | 3 904 | 3 109 | |
| Dez. - Déc. | 5 191 | 6 830 | | 4 667 | 6 124 | | 3 658 | 3 305 | |
| Mittel Moyenne | 2 527 | 4 048 | | 2 047 | 3 373 | | 5 500 | 4 403 | |

Ganzarbeitslose nach Berufsgruppen - Chômeurs complets par groupe de professions
 Monatsende - Fin de mois

100

| Berufsgruppen | 1958 | 1959 | | | Groupes de professions |
|---------------------------------|-----------|-----------|-----------|-----------|------------------------------------|
| | März-Mars | Jan.-Jan. | Feb.-Fév. | März-Mars | |
| Nahrungs- und Genußmittel | 32 | 64 | 39 | 40 | Alimentation, boissons et tabacs |
| Textilberufe..... | 54 | 73 | 51 | 26 | Professions de l'industrie textile |
| Bekleidung | 47 | 107 | 79 | 40 | Habillement |
| Metallbearbeitung | 217 | 430 | 312 | 248 | Métaux et machines |
| Uhrmacherei, Bijouterie | 302 | 1 139 | 980 | 761 | Horlogerie, bijouterie |
| Bauberufe ¹⁾ | 1 600 | 5 660 | 2 243 | 554 | Bâtiment ¹⁾ |
| Gastgewerbliche Berufe | 146 | 214 | 193 | 110 | Prof. de l'industrie hôtelière |
| Kaufmännische und Büroberufe . | 253 | 347 | 328 | 264 | Prof. du commerce et des bureaux |
| Handlanger und Tagelöhner | 301 | 391 | 308 | 206 | Manœuvres et journaliers |
| Verschiedene | 553 | 1 198 | 586 | 426 | Divers |
| Total | 3 505 | 9 623 | 5 119 | 2 675 | Total |

¹⁾ Einschließlich Erden, Steine, Glas. - Y compris terre, pierre, verre.

HANDEL, VERKEHR - COMMERCE, TRANSPORTS

Wertumsätze im Kleinhandel¹⁾
Commerce de détail, chiffre d'affaires¹⁾
 Jahresdurchschnitt - Moyenne annuelle 1949 = 100

Transportmengen der Schweiz. Bundesbahnen
Quantités transportées par les Chemins de fer fédéraux suisses

| Monat Mols | 1956 | 1957 | 1958 | 1959 |
|-------------------|-------|-------|-------|-------|
| Jan. - Jan. | 131,7 | 145,8 | 151,3 | 160,7 |
| Feb. - Fév. | 112,5 | 120,9 | 126,7 | 129,2 |
| März - Mars | 140,6 | 137,9 | 146,7 | 163,7 |
| Apr. - Avr. | 130,9 | 156,3 | 156,6 | |
| Mai - Mai | 139,2 | 145,0 | 162,3 | |
| Juni - Juin | 128,7 | 150,5 | 140,9 | |
| Juli - Juil. | 138,2 | 149,9 | 151,1 | |
| Aug. - Août | 117,9 | 128,3 | 129,5 | |
| Sep. - Sep. | 131,7 | 137,4 | 134,5 | |
| Okt. - Oct. | 140,8 | 146,4 | 151,8 | |
| Nov. - Nov. | 157,0 | 155,3 | 160,3 | |
| Dez. - Déc. | 215,5 | 221,7 | 224,8 | |
| Mittel Moyenne | 140,7 | 149,8 | 153,1 | |

1) Pro Verkaufstag. - Par jour ouvrable.

| Monat Mols | Personen - Voyageurs in - en Mio | | Güter - Marchandises in - en Mio t ¹⁾ | |
|------------------------------|-------------------------------------|--------------------|---|--------------------|
| | 1958 | 1959 ²⁾ | 1958 | 1959 ²⁾ |
| Jan. - Jan. | 19,0 | 19,5 | 1,72 | 1,64 |
| Feb. - Fév. | 17,9 | 18,1 | 1,61 | 1,63 |
| März - Mars | 19,4 | 21,9 | 1,84 | 1,81 |
| Apr. - Avr. | 19,1 | | 1,86 | |
| Mai - Mai | 17,8 | | 2,08 | |
| Juni - Juin | 17,2 | | 2,09 | |
| Juli - Juil. | 19,1 | | 2,28 | |
| Aug. - Août | 18,2 | | 2,09 | |
| Sep. - Sep. | 20,9 | | 2,17 | |
| Okt. - Oct. | 18,4 | | 2,38 | |
| Nov. - Nov. | 16,6 | | 2,11 | |
| Dez. - Déc. | 18,0 | | 1,98 | |
| Total | 221,6 | | 24,21 | |
| Jan. bis März Jan. à Mars | 56,3 | 59,5 | 5,17 | 5,08 |

1) Gepäck-, Tier-, Güter- und Postverkehr.
 Bagages, animaux, marchandises et transports postaux.
 2) Approximative Zahlen. - Chiffres approximatifs.

Güterverkehr in den Basler Rheinhäfen - Trafic de marchandises des ports de Bâle

In 1000 Tonnen - En 1000 tonnes

| Monat Mols | Bergfahrt - Navigation en amont | | | Talfahrt - Navigation en aval | | | Total | | |
|------------------------------|---------------------------------|---------|---------|-------------------------------|-------|-------|---------|---------|---------|
| | 1957 | 1958 | 1959 | 1957 | 1958 | 1959 | 1957 | 1958 | 1959 |
| Jan. - Jan. | 446,2 | 259,3 | 316,6 | 16,6 | 21,0 | 27,1 | 462,8 | 280,3 | 343,7 |
| Feb. - Fév. | 366,8 | 265,9 | 207,1 | 26,3 | 23,0 | 22,2 | 393,1 | 288,9 | 229,3 |
| März - Mars | 399,0 | 330,6 | 348,6 | 41,4 | 24,1 | 32,3 | 440,4 | 354,7 | 380,9 |
| Apr. - Avr. | 370,2 | 329,8 | 430,9 | 33,5 | 20,3 | 29,8 | 403,7 | 350,1 | 460,7 |
| Mai - Mai | 534,3 | 403,6 | | 37,6 | 22,4 | | 571,9 | 426,0 | |
| Juni - Juin | 473,2 | 500,7 | | 33,9 | 26,7 | | 507,1 | 527,4 | |
| Juli - Juil. | 565,0 | 459,8 | | 39,0 | 28,5 | | 604,0 | 488,3 | |
| Aug. - Août | 510,5 | 518,7 | | 34,1 | 24,1 | | 544,6 | 542,8 | |
| Sep. - Sep. | 447,3 | 483,7 | | 35,4 | 25,8 | | 482,7 | 509,5 | |
| Okt. - Oct. | 387,1 | 377,3 | | 32,7 | 28,5 | | 419,8 | 405,8 | |
| Nov. - Nov. | 311,1 | 339,5 | | 19,5 | 24,2 | | 330,6 | 363,7 | |
| Dez. - Déc. | 217,8 | 304,6 | | 17,9 | 25,9 | | 235,7 | 330,5 | |
| Total | 5 028,5 | 4 573,5 | | 367,9 | 294,5 | | 5 396,4 | 4 868,0 | |
| Jan. bis Apr. Jan. à Avr. | 1 582,2 | 1 185,6 | 1 303,2 | 117,8 | 88,4 | 111,4 | 1 700,0 | 1 274,0 | 1 414,6 |

Fremdenverkehr - Mouvement touristique

| Jahr Monat Année Mols | Geöffnete Betriebe Entre- prises en exploit- ation | Verfügbare Gastbetten Lits d'hôtes disponibles | 1000 Ankünfte - 1000 Arrivées | | | 1000 Logiernächte - 1000 Nuitées | | | Betten- besetzung 1) Taux d'oc- cupation des lits ¹⁾ % | |
|---------------------------------------|---|--|---|--|-------|---|--|--------|---|------|
| | | | Schweizer- gäste Hôtes domiciliés en Suisse | Gäste aus dem Ausland Hôtes domiciliés à l'étranger | Total | Schweizer- gäste Hôtes domiciliés en Suisse | Gäste aus dem Ausland Hôtes domiciliés à l'étranger | Total | | |
| 1958 | 6 043 | 150 318 | 2 680 | 4 117 | 6 797 | 11 677 | 13 305 | 24 982 | 1 762 | 34,2 |
| 1958 Feb. - Fév. | 5 549 | 136 807 | 178 | 152 | 330 | 913 | 837 | 1 750 | 137 | 31,5 |
| März - Mars | 5 777 | 136 921 | 183 | 180 | 363 | 822 | 807 | 1 629 | 154 | 26,4 |
| Apr. - Avr. | 6 043 | 145 237 | 204 | 276 | 480 | 834 | 860 | 1 694 | 152 | 28,3 |
| Mai - Mai | 6 132 | 152 452 | 225 | 351 | 576 | 836 | 915 | 1 751 | 156 | 28,3 |
| Juni - Juin | 6 706 | 178 546 | 238 | 469 | 707 | 970 | 1 374 | 2 344 | 151 | 39,0 |
| Juli - Juil. | 6 861 | 193 227 | 363 | 693 | 1 056 | 1 690 | 2 033 | 3 723 | 151 | 59,9 |
| Aug. - Août | 6 875 | 193 844 | 352 | 882 | 1 234 | 1 678 | 2 748 | 4 426 | 144 | 71,1 |
| Sep. - Sep. | 6 732 | 172 893 | 294 | 511 | 805 | 1 146 | 1 435 | 2 581 | 143 | 42,9 |
| Okt. - Oct. | 5 752 | 130 532 | 214 | 221 | 435 | 860 | 592 | 1 452 | 153 | 23,4 |
| Nov. - Nov. | 5 034 | 107 446 | 141 | 109 | 250 | 562 | 344 | 906 | 146 | 15,1 |
| Dez. - Déc. | 5 531 | 120 518 | 137 | 145 | 282 | 601 | 664 | 1 265 | 131 | 20,3 |
| 1959 Jan. - Jan. | 5 778 | 140 521 | 160 | 142 | 302 | 781 | 786 | 1 567 | 134 | 24,7 |
| Feb. - Fév. | 5 815 | 142 560 | 187 | 159 | 346 | 940 | 851 | 1 791 | 131 | 31,3 |
| März - Mars | 6 333 | 148 900 | 208 | 267 | 475 | 895 | 1 107 | 2 002 | 152 | 38,4 |
| 1959 Jan. b. März 1958 Jan. à Mars | | | 555 | 568 | 1 123 | 2 616 | 2 744 | 5 360 | 417 | |
| | | | 512 | 460 | 972 | 2 500 | 2 340 | 4 840 | 435 | |

Fremdenverkehr in Hotels, Penslonen, Sanatorien und Kuranstalten. - Mouvement touristique dans les hôtels, penslons, sanatoria et établissements de cure.
 1) In Prozent der vorhandenen Betten. - En pour-cent des lits existants.

**AUSLÄNDISCHE BANKEN, INTERNATIONALE INSTITUTIONEN
BANQUES ÉTRANGÈRES, INSTITUTIONS INTERNATIONALES**

**Hauptzahlen der Ausweise zentraler Notenbanken
Principaux chiffres des situations des banques centrales d'émission**

Banque Nationale de Belgique
En millions de francs belges

105

| Fin d'année Fin de mois | Actif | | | | | | | | Passif | | | |
|----------------------------|--------|-----------------------|---|------------------------------------|--------------------------|----------------|-------------------------------|---------------|------------------------|--------------------|-----|---|
| | Or | Avoirs sur l'étranger | Créances sur l'étranger dans le cadre d'accords de paiement | Effets commerciaux sur la Belgique | Avances sur nantissement | Effets publics | Créance consolidée sur l'Etat | Fonds publics | Billets en circulation | Comptes courants | | Engagements envers l'étranger dans le cadre d'accords de paiement |
| | | | | | | | | | Total | dont Trésor public | | |
| 1956 | 47 398 | 1 447 | 10 983 | 6 826 | 738 | 8 853 | 34 660 | 2 072 | 109 883 | 1 752 | 31 | 800 |
| 1957 | 45 664 | 1 927 | 9 530 | 9 558 | 970 | 8 035 | 34 456 | 2 239 | 110 302 | 1 688 | 240 | 640 |
| 1958 | | | | | | | | | | | | |
| Novembre ... | 63 487 | 739 | 9 364 | 1 903 | 259 | 6 251 | 34 243 | 2 379 | 113 772 | 3 127 | 546 | 617 |
| Décembre .. | 63 487 | 1 479 | 9 987 | 2 397 | 409 | 7 401 | 34 243 | 2 379 | 116 450 | 3 478 | 641 | 621 |
| 1959 | | | | | | | | | | | | |
| Janvier | 62 398 | 1 698 | 7 785 | 2 579 | 421 | 6 565 | 34 184 | 2 418 | 113 809 | 2 934 | 649 | 447 |
| Février | 61 384 | 1 087 | 7 741 | 4 505 | 685 | 6 340 | 34 184 | 2 466 | 114 121 | 3 092 | 663 | 584 |
| Mars | 62 300 | 1 812 | 6 836 | 2 898 | 433 | 7 965 | 34 030 | 2 466 | 114 661 | 2 925 | 677 | 567 |
| Avril | 63 251 | 4 265 | 6 809 | 3 147 | 924 | 7 540 | 34 030 | 2 466 | 116 832 | 3 427 | 660 | 586 |

Banque nationale de Danemark
En millions de couronnes

| Fin d'année Fin de mois | Actif | | | | | | | Passif | | | |
|----------------------------|-------------|--|-----------------------|------------------|------------------------|-------------------------------|------------------------|----------------------------------|--------------------------------|--|-----------------------------|
| | Encaisse or | Correspondants à l'étranger, Effets sur l'étranger | Avances et es-comptes | Débiteurs divers | Ministère des finances | Compte de règlement de l'Etat | Obligations et actions | Billets de banque en circulation | Dépôts à vue, Comptes courants | Ministère des finances, Compte spécial | Correspondants à l'étranger |
| 1956 | 68 | 692 | 189 | 64 | 918 | 3 051 | 498 | 2 372 | 488 | 1 461 | 924 |
| 1957 | 68 | 975 | 252 | 68 | 617 | 2 982 | 491 | 2 432 | 441 | 1 461 | 867 |
| 1958 | | | | | | | | | | | |
| Novembre ... | 68 | 1 305 | 256 | 54 | 550 | 2 952 | 517 | 2 451 | 470 | 1 233 | 697 |
| Décembre ... | 68 | 1 374 | 361 | 88 | 444 | 2 931 | 525 | 2 642 | 488 | 1 217 | 646 |
| 1959 | | | | | | | | | | | |
| Janvier | 68 | 1 335 | 293 | 57 | 471 | 2 930 | 486 | 2 496 | 434 | 1 198 | 611 |
| Février | 68 | 1 300 | 286 | 71 | 542 | 2 930 | 486 | 2 485 | 368 | 1 190 | 604 |
| Mars | 68 | 1 440 | 494 | 27 | 232 | 2 928 | 529 | 2 553 | 348 | 1 177 | 606 |
| Avril | 68 | 1 370 | 287 | 61 | 417 | 2 928 | 528 | 2 554 | 390 | 1 166 | 597 |

Deutsche Bundesbank¹⁾
In Millionen Deutsche Mark

| Jahresende Monatsende | Aktiven | | | | | | | Passiven | | | |
|--------------------------|---------|-------------------|--------------------------------------|-----------------|--|--------------|---|----------------------------|------------------------|-------|--|
| | Gold | Auslands-geschäft | Sonstige Forde-rungen an das Ausland | Inlands-wechsel | Schatz-wechsel, Lombard-forderungen und Kassen-kredite | Wert-papiere | Aus-gleichs-forderungen und unverzinsliche Schuldver-schreib. | Noten-umlauf ²⁾ | Einlagen | | Verbind-lichkeiten aus dem Auslands-geschäft |
| | | | | | | | | Insgesamt | davon Kredit-institute | | |
| 1956 | 6 231 | 11 824 | . | 2 704 | 529 | 121 | 4 076 | 14 511 | 9 553 | 5 140 | 579 |
| 1957 | 10 602 | 6 778 | 6 461 | 1 366 | 358 | 238 | 4 662 | 16 133 | 12 206 | 7 109 | 1 274 |
| 1958 | | | | | | | | | | | |
| November ... | 11 012 | 8 216 | 6 960 | 814 | 57 | 263 | 2 797 | 17 963 | 11 088 | 6 590 | 1 044 |
| Dezember ... | 10 963 | 8 496 | 7 056 | 723 | 254 | 270 | 4 382 | 17 661 | 13 037 | 8 243 | 1 136 |
| 1959 | | | | | | | | | | | |
| Januar | 11 126 | 7 674 | 6 767 | 741 | 74 | 245 | 3 599 | 17 205 | 11 568 | 6 289 | 1 040 |
| Februar | 11 126 | 7 357 | 6 755 | 584 | 100 | 232 | 4 172 | 17 619 | 11 248 | 6 161 | 1 081 |
| März | 11 126 | 6 089 | 6 437 | 525 | 54 | 235 | 3 901 | 17 925 | 9 399 | 6 311 | 920 |
| April | 11 126 | 5 465 | 6 235 | 732 | 164 | 228 | 3 208 | 18 162 | 7 909 | 6 033 | 882 |

1) Bis Ende Juli 1957: Bank deutscher Länder und Landeszentralbanken.
2) Einschließlich die in Westberlin in Umlauf gesetzten DM-Noten.

Bank of England
In million Pound Sterling

| End of year End of month | Issue Department | | | | Banking Department | | | | | |
|-----------------------------|-----------------------|-----------------------|-----------------|----------------------|--------------------|-----------------------|------------------|-----------------|------------------|----------------|
| | Gold Coin and Bullion | Government Securities | Fiduciary Issue | Notes in circulation | Notes, Coin | Government Securities | Other Securities | Public Deposits | Bankers Deposits | Other Deposits |
| 1956 | 0,4 | 2 010,2 | 2 025,0 | 1 997,7 | 29,6 | 250,9 | 27,7 | 11,6 | 203,6 | 74,9 |
| 1957 | 0,4 | 2 135,2 | 2 150,0 | 2 128,0 | 24,8 | 241,4 | 43,2 | 9,8 | 199,5 | 81,9 |
| 1958 | | | | | | | | | | |
| November ... | 0,4 | 2 085,4 | 2 100,0 | 2 044,2 | 57,1 | 255,7 | 27,9 | 12,1 | 241,0 | 69,5 |
| December ... | 0,4 | 2 185,4 | 2 200,0 | 2 134,8 | 66,4 | 214,8 | 41,4 | 12,4 | 215,5 | 76,6 |
| 1959 | | | | | | | | | | |
| January | 0,4 | 2 035,5 | 2 050,0 | 2 002,9 | 48,3 | 249,8 | 30,5 | 13,0 | 229,2 | 68,1 |
| February | 0,4 | 2 035,5 | 2 050,0 | 2 006,1 | 45,1 | 273,7 | 27,0 | 13,2 | 243,9 | 70,2 |
| March | 0,4 | 2 085,4 | 2 100,0 | 2 058,9 | 42,2 | 277,4 | 28,1 | 16,8 | 245,3 | 67,1 |
| April | 0,4 | 2 085,8 | 2 100,0 | 2 054,5 | 46,9 | 232,6 | 49,2 | 13,3 | 232,6 | 64,9 |

105

Fortsetzung
Suite

Banque d'Espagne
En millions de pesetas

| Fin d'année Fin de mois | Actif | | | | | | Passif | | |
|----------------------------|-------------|-----------------|-------------------|--------|--------------------------------------|---------------|------------------------|------------------|---------------|
| | Encaisse or | Encaisse argent | Effets et avances | Titres | Dette spéciale (loi du 13 mars 1942) | Trésor public | Billets en circulation | Comptes courants | Trésor public |
| 1956 | 617 | 323 | 49 693 | 466 | 14 208 | 680 | 55 821 | 13 138 | 2 545 |
| 1957 | 618 | 318 | 61 639 | 479 | 13 365 | 271 | 66 653 | 12 366 | 2 384 |
| 1958 | | | | | | | | | |
| Octobre | 618 | 303 | 70 363 | 483 | 14 335 | 1 562 | 69 861 | 15 420 | 4 647 |
| Novembre ... | 618 | 307 | 70 914 | 483 | 14 335 | 1 696 | 69 014 | 17 119 | 4 087 |
| Décembre ... | 618 | 308 | 72 124 | 483 | 13 958 | 736 | 72 519 | 17 347 | 1 387 |
| 1959 | | | | | | | | | |
| Janvier | 618 | 305 | 71 142 | 483 | 13 951 | 1 188 | 69 559 | 17 473 | 3 438 |
| Février | 618 | 301 | 71 844 | 483 | 13 941 | 1 958 | 69 859 | 18 085 | 2 810 |
| Mars | 618 | 297 | 71 898 | 483 | 13 941 | 2 099 | 70 271 | 18 139 | 3 158 |

Banque de France
En millions de francs français

| Fin d'année Fin de mois | Actif | | | | | | | Passif | | | |
|----------------------------|-----------------------|---|-----------------------------------|--------------------------|--------------------------------------|---|--|--------------------------------------|------------------------|-----------------------------|---|
| | Encaisse or | Prêt d'or au Fonds de stabilisation des changes | Disponibilités à vue à l'étranger | Porte-feuille d'escompte | Effets négociables achetés en France | Avances sur titres et avances à 30 jours sur effets publics | Prêts sans intérêts, avances provisoires et pour frais d'occupation à l'Etat | | Billets en circulation | Comptes courants créditeurs | |
| | | | | | | | Total | dont avances provisoires diverses 1) | | Total | dont comptes des banques et institutions financières françaises et étrangères |
| 1956 | 301 204 | — | 49 166 | 1 784 665 | 289 164 | 29 033 | 655 000 | 179 000 | 3 046 863 | 173 827 | 80 153 |
| 1957 | 201 204 | 100 000 | 11 771 | 2 003 647 | 290 161 | 29 351 | 967 600 | 491 600 | 3 174 911 | 475 402 | 380 666 |
| 1958 | | | | | | | | | | | |
| Novembre ... | 247 558 | 120 137 | 14 125 | 1 968 972 | 280 609 | 31 905 | 1 131 300 | 655 300 | 3 370 957 | 441 330 | 355 441 |
| Décembre ... | 247 558 | 120 137 | 14 125 | 2 221 671 | 260 909 | 31 891 | 1 084 700 | 608 700 | 3 469 409 | 572 036 | 456 389 |
| 1959 | | | | | | | | | | | |
| Janvier | 247 558 | 120 137 | 14 125 | 1 917 386 | 292 898 | 25 598 | 1 130 600 | 654 600 | 3 319 080 | 434 276 | 339 035 |
| Février | 291 002 ²⁾ | 141 220 ²⁾ | 16 604 ²⁾ | 1 758 730 | 296 408 | 26 791 | 1 130 400 | 654 400 | 3 290 809 | 410 624 | 322 311 |
| Mars | 291 002 | 141 220 | 16 604 | 1 710 973 | 283 231 | 24 898 | 1 155 100 | 679 100 | 3 324 107 | 322 103 | 236 080 |
| Avril | 291 002 | 141 220 | 16 604 | 1 623 365 | 297 274 | 29 700 | 1 160 500 | 684 500 | 3 387 947 | 243 512 | 159 956 |

1) Jusqu'en août 1956 avances provisoires et avances spéciales, depuis septembre 1956 avances provisoires, depuis juin 1957 avances provisoires et avances spéciales, depuis novembre 1957 avances provisoires, avances spéciales et avances à échéance déterminée.

2) Réévaluation des réserves monétaires sur la base de 1,8 mg d'or fin = 1 Fr.

Banque de Grèce
En millions de drachmes

| Fin d'année Fin de mois | Actif | | | | Passif | | | | | |
|----------------------------|-------------------------|----------------------|----------|--------|--------------------------------|----------------------------|-------|---------|--------|---|
| | Or et devises | Lettres de change | Avances | | Billets en cir- culation | Dépôts et Comptes courants | | | | Engage- ments à vue en devises étrangères |
| | | | à l'Etat | autres | | Etat | | Banques | autres | |
| Total | dont Aide américaine | | | | | | | | | |
| 1956 | 6 349 | 201 | 7 102 | 4 969 | 6 150 | 8 132 | 7 287 | 540 | 3 285 | 569 |
| 1957 | 5 870 | 215 | 5 160 | 6 077 | 7 131 | 4 766 | 3 680 | 1 505 | 4 422 | 223 |
| 1958 | | | | | | | | | | |
| Octobre | 5 255 | 290 | 6 101 | 6 234 | 7 387 | 4 786 | 3 719 | 1 470 | 4 862 | 511 |
| Novembre ... | 5 748 | 238 | 5 925 | 6 310 | 7 195 | 4 743 | 3 741 | 1 768 | 4 935 | 909 |
| Décembre ... | 5 884 | 192 | 6 274 | 6 627 | 7 818 | 4 379 | 3 703 | 1 951 | 4 880 | 889 |
| 1959 | | | | | | | | | | |
| Janvier | 5 668 | 169 | 6 101 | 6 140 | 7 324 | 4 457 | 3 703 | 2 318 | 4 692 | 892 |
| Février | 5 849 | 198 | 5 995 | 5 973 | 7 237 | 4 571 | 3 703 | 2 081 | 4 920 | 775 |
| Mars | 6 153 | 209 | 5 769 | 5 975 | 7 200 | 4 632 | 3 703 | 2 195 | 4 832 | 720 |

Banque d'Italie
En millions de lire

| Fin d'année Fin de mois | Actif | | | | | | Passif | | | |
|-----------------------------|----------------|---------|---------------------------|-----------------------------------|-----------------------|--|---------------------------|------------------|-------------------|----------------------|
| | Encaisse or | Devises | Débiteurs divers 1) | Porte- feuille sur l'Italie | Avances sur titres | Avances diverses au Trésor 2) | Billets en circulation | Dépôts libres | Dépôts bloqués | Créanciers divers |
| 1956 | 4 229 | 70 876 | 851 545 | 427 433 | 107 196 | 1 118 267 | 1 818 266 | 102 219 | 503 036 | 150 139 |
| 1957 | 4 229 | 71 037 | 1 038 969 | 404 875 | 81 444 | 1 184 080 | 1 913 734 | 139 877 | 548 145 | 168 946 |
| 1958 | | | | | | | | | | |
| Octobre | 5 222 | 62 736 | 1 559 562 | 398 568 | 66 824 | 952 325 | 1 826 073 | 92 272 | 892 271 | 231 393 |
| Novembre ... | 5 222 | 62 611 | 1 599 678 | 389 070 | 69 118 | 981 020 | 1 852 743 | 91 265 | 946 368 | 213 031 |
| Décembre ³⁾ . | 5 222 | 62 273 | 1 653 855 | 386 123 | 33 894 | 1 100 427 | 2 060 859 | 166 821 | 773 826 | 224 464 |
| 1959 | | | | | | | | | | |
| Janvier ³⁾ | 5 222 | 62 758 | 1 683 134 | 383 133 | 49 832 | 1 053 741 | 1 902 446 | 102 451 | 996 927 | 235 724 |
| Février ³⁾ | 5 222 | 62 567 | 1 710 328 | 382 193 | 83 968 | 926 234 | 1 879 603 | 89 253 | 920 188 | 277 940 |
| Mars ³⁾ | 5 222 | 62 903 | 1 763 286 | 377 802 | 59 350 | 924 398 | 1 946 373 | 104 149 | 893 363 | 243 750 |

1) Principalement avances de la Banque à l'Office italien des changes.
2) Y compris les titres de l'Etat.
3) Chiffres provisoires.

Banque néerlandaise
En millions de florins

| Fin d'année Fin de mois | Actif | | | | Passif | | | | | |
|----------------------------|-------------------------------|----------------------------------|---|-------------------------------------|--------------------------------|-----------------------------|-------------------|-----|----------------------------------|-----------------------------------|
| | Encaisse or | Avoirs sur l'étran- ger | Effets, Bons du Trésor et obliga- tions achetés par la Banque | Avances sur nantisse- ment | Billets en cir- culation | Comptes courants créditeurs | | | Engagements envers l'étranger | |
| | | | | | | Total | dont | | en florins | en monnaies étran- gères |
| Etat | Banques néer- landaises | | | | | | | | | |
| 1956 | 3 192 | 958 | 165 | 253 | 4 074 | 1 207 | 620 ¹⁾ | 405 | . | 20 |
| 1957 | 2 812 | 1 184 | 125 | 198 | 4 203 | 660 | 309 ¹⁾ | 214 | . | 6 |
| 1958 | | | | | | | | | | |
| Novembre ... | 3 882 | 1 473 | 56 | 19 | 4 132 | 1 272 | 401 | 612 | . | 34 |
| Décembre ... | 3 972 | 1 695 | 181 | 63 | 4 451 | 1 360 | 605 | 488 | . | 87 |
| 1959 | | | | | | | | | | |
| Janvier | 4 105 | 1 619 | 166 | 18 | 4 153 | 1 605 | 563 | 840 | 54 | 68 |
| Février | 4 316 | 1 738 | 125 | 19 | 4 117 | 1 686 | 1 030 | 501 | 40 | 322 |
| Mars | 4 402 | 1 635 | 82 | 48 | 4 323 | 1 508 | 791 | 558 | 27 | 297 |
| Avril | 4 402 | 1 619 | 82 | 19 | 4 288 | 1 490 | 628 | 696 | 39 | 297 |

1) Y compris aide américaine.

Bank von Norwegen

In Millionen Kronen

| Jahresende Monatsende | Aktiven | | | | | | Passiven | | | | | |
|--------------------------|---------|------------------|----------------------------|------------------------------------|-------------------------------|--|------------------|--|-------------------------------------|---|---|--|
| | Gold | Auslandsguthaben | | Konsolidierte Staats- schuld | Inländ. Wert- schriften | Lombard- und Diskont- vor- schüsse | Noten- umlauf | Depositen | | Verbind- lichkeiten gegenüber E. Z. U. | Übrige Ausland- verpflich- tungen und Verbind- lichkeiten in fremder Währung | |
| | | Total | davon kurz- fristige | | | | | davon Staat und andere öffentliche Konti | davon Inländ- ische Banken | | | |
| 1956 | 185 | 974 | 152 | 5 546 | 74 | 116 | 3 496 | 1 662 | 608 | 646 | 159 | |
| 1957 | 185 | 1 007 | 179 | 5 545 | 101 | 87 | 3 463 | 1 704 | 638 | 546 | 214 | |
| 1958 | | | | | | | | | | | | |
| November ... | 185 | 1 337 | 302 | 5 440 | 193 | 89 | 3 297 | 2 488 | 302 | 606 | 197 | |
| Dezember ... | 185 | 1 454 | 309 | 5 440 | 195 | 102 | 3 506 | 2 049 | 633 | 610 | 242 | |
| 1959 | | | | | | | | | | | | |
| Januar | 185 | 1 314 | 252 | 5 440 | 194 | 86 | 3 283 | 2 349 | 495 | 620 | 120 | |
| Februar | 185 | 1 315 | 233 | 5 440 | 194 | 83 | 3 279 | 2 431 | 460 | 618 | 121 | |
| März | 185 | 1 327 | 270 | 5 440 | 195 | 89 | 3 347 | 2 492 | 333 | 608 | 158 | |
| April | 185 | 1 324 | 150 | 5 440 | 193 | 93 | 3 367 | 2 417 | 444 | 594 | 92 | |

105

Fort-
setzung
Sulle

Oesterreichische Nationalbank

In Millionen Schilling

| Jahresende Monatsende | Aktiven | | | | | | | Passiven | | | |
|--------------------------|---------|---------------------------|-----------------------------------|-------------------------------------|----------------------------|---|--|------------------|-------------------------------------|--|--|
| | Gold | Devisen und Valuten | Eskont- ierte Wechsel 1) | Bundes- schatz- scheine 2) | Darlehen gegen Pfand | Forderung gegen den Bundes- schatz | Forderung gegen den Bundes- schatz wegen Währungs- fonds und Weltbank | Noten- umlauf | Sofort fällige Verbindlichkeiten | | Guthaben auf Counter- part- Konten |
| | | | | | | | | | Total | davon Guthaben inländ. Kredit- unterneh- mungen | |
| 1956 | 1 752 | 8 723 | 6 918 | 400 | 277 | 1 359 | 352 | 14 259 | 3 002 | 1 798 | 1 166 |
| 1957 | 2 647 | 10 592 | 6 358 | 190 | 0 | 1 342 | 352 | 15 403 | 3 587 | 2 392 | 1 055 |
| 1958 | | | | | | | | | | | |
| November ... | 4 006 | 12 394 | 5 498 | — | 0 | 1 164 | 352 | 16 050 | 4 742 | 3 480 | 1 052 |
| Dezember ... | 5 007 | 12 258 | 5 576 | — | 0 | 1 163 | 352 | 16 598 | 5 108 | 3 701 | 1 042 |
| 1959 | | | | | | | | | | | |
| Januar | 5 159 | 11 996 | 5 336 | — | 0 | 1 164 | 352 | 15 763 | 5 544 | 4 464 | 1 043 |
| Februar | 5 363 | 11 996 | 5 345 | — | 0 | 1 164 | 352 | 15 727 | 5 786 | 4 847 | 1 059 |
| März | 5 450 | 12 266 | 5 351 | — | 0 | 1 164 | 352 | 15 775 | 6 100 | 5 129 | 1 052 |
| April | 5 711 | 12 194 | 5 348 | — | 0 | 1 163 | 352 | 15 949 | 6 242 | 5 095 | 1 025 |

1) Inbegriffen Aufbaukredite (April 1959: 4689 Mio Schilling.)

2) Von der Regierung seinerzeit zur teilweisen Deckung der Besatzungskosten ausgegeben.

Banque du Portugal

En millions d'escudos

| Fin d'année Fin de mois | Actif | | | | | | Passif | | | | |
|----------------------------|---------------|---|--|-------------------------------|----------------------------|--------------------|--------------------------------|--|-----------------|--|--|
| | Encasse or | Dispo- nibilités en devises étrangères | Autres dis- ponibilités en or et en devises étrangères | Fonds publics portugais | Portefeuille commercial | Dette de l'Etat | Billets en circu- lation | Autres engagements en escudos à vue | | | Engage- ments en devises étrangères |
| | | | | | | | | Total | dont banques | dont Trésor public ¹⁾ | |
| 1956 | 5 988 | 5 992 | 7 934 | 280 | 1 249 | 993 | 11 636 | 10 032 | 7 927 | 1 520 | 4 |
| 1957 | 6 116 | 6 149 | 7 474 | 267 | 1 953 | 990 | 12 365 | 9 731 | 7 474 | 1 673 | 33 |
| 1958 | | | | | | | | | | | |
| Septembre .. | 6 152 | 6 185 | 7 676 | 269 | 1 741 | 988 | 12 342 | 9 649 | 7 342 | 1 779 | 33 |
| Octobre | 6 202 | 6 250 | 7 730 | 270 | 1 926 | 988 | 12 452 | 9 768 | 7 548 | 1 679 | 48 |
| Novembre ... | 6 196 | 6 225 | 7 705 | 269 | 1 912 | 988 | 12 426 | 9 743 | 7 458 | 1 782 | 29 |
| Décembre ... | 6 456 | 6 481 | 7 432 | 270 | 2 036 | 988 | 12 990 | 10 266 | 7 643 | 2 103 | 25 |
| 1959 | | | | | | | | | | | |
| Janvier | 6 280 | 7 367 | 7 386 | 267 | 1 927 | 985 | 12 451 | 9 968 | 7 255 | 2 324 | 1 087 |
| Février | 6 279 | 7 362 | 7 506 | 267 | 1 774 | 985 | 12 397 | 10 016 | 7 521 | 2 138 | 1 083 |

1) Compte courant et accords Internationaux de coopération économique.

Banque de Suède
En millions de couronnes

| Fin d'année Fin de mois | Actif | | | | Passif | | | | | |
|----------------------------|-------|-----------------------------|------------------|--------------------------------|---------------------------|------------------|-----------------------------|-----------------|-------------------|--|
| | Or | Avoirs sur l'étranger | Titres d'Etat | Autres effets et avances | Billets en circulation | Comptes courants | | | Dépôts à terme | Compte d'ajuste- ment des changes |
| | | | | | | Total | dont avoirs de l'Etat | dont banques | | |
| 1956 | 1 376 | 1 072 | 4 390 | 21 | 5 597 | 504 | 260 | 241 | 519 | 356 |
| 1957 | 1 134 | 1 227 | 5 050 | 89 | 5 840 | 415 | 273 | 136 | 1 044 | 373 |
| 1958 | | | | | | | | | | |
| Novembre ... | 1 053 | 1 382 | 3 869 | 131 | 5 644 | 103 | 55 | 47 | 309 | 405 |
| Décembre ... | 1 053 | 1 393 | 4 545 | 94 | 6 059 | 323 | 158 | 164 | 361 | 405 |
| 1959 | | | | | | | | | | |
| Janvier | 1 053 | 1 409 | 4 133 | 47 | 5 728 | 228 | 166 | 61 | 342 | 406 |
| Février | 1 055 | 1 408 | 3 897 | 157 | 5 636 | 200 | 151 | 48 | 340 | 406 |
| Mars | 1 058 | 1 420 | 3 897 | 187 | 5 603 | 218 | 177 | 40 | 384 | 406 |
| Avril | 1 058 | 1 464 | 4 047 | 77 | 5 699 | 204 | 139 | 63 | 411 | 535 |

Banque centrale de la République de Turquie
En millions de livres turques

| Fin d'année Fin de mois | Actif | | | | | | Passif | | | | |
|----------------------------|-------|-------------------------|--------------|---------------------------------|--------|---------------------------------|--------------------------------|--------------------------------|--------|----------------------------|------------------------------------|
| | Or | Débiteurs en devises | Effets 1) | Créances à liquider 2) | Titres | Avances | | Billets en cir- culation | Dépôts | Exigi- bilités en or | Exigi- bilités en devises |
| | | | | | | sur or, devises et titres | au Trésor, à court terme | | | | |
| 1956 | 402 | 242 | 2 899 | 468 | 30 | 229 | 484 | 2 526 | 962 | 155 | 732 |
| 1957 | 403 | 480 | 3 734 | 431 | 33 | 332 | 556 | 3 199 | 1 059 | 156 | 1 043 |
| 1958 | | | | | | | | | | | |
| Novembre ... | 403 | 367 | 4 625 | 375 | 36 | 430 | 670 | 3 539 | 1 633 | 156 | 826 |
| Décembre ... | 403 | 430 | 4 446 | 375 | 35 | 432 | 505 | 3 430 | 1 240 | 156 | 886 |
| 1959 | | | | | | | | | | | |
| Janvier | 403 | 464 | 4 397 | 373 | 34 | 417 | 544 | 3 400 | 1 139 | 156 | 753 |
| Février | 402 | 497 | 4 369 | 373 | 41 | 422 | 668 | 3 513 | 1 180 | 156 | 760 |
| Mars | 402 | 509 | 4 380 | 373 | 41 | 431 | 850 | 3 371 | 1 199 | 156 | 701 |
| Avril | 402 | 501 | 4 295 | 373 | 41 | 441 | 865 | 3 381 | 1 492 | 156 | 752 |

1) Bons du Trésor et effets de commerce et agricoles.

2) Créances envers l'Office des produits du sol anciennement comprises parmi les effets.

Banque centrale de la République argentine
En millions de pesos

| Fin d'année Fin de mois | Actif | | | | | Passif | | | | |
|----------------------------|---------------------|--|--|-----------------------------|---|--------------------------|----------------|--------|--|--|
| | Or et devises | Avances transitoires au gouverne- ment | Avances diverses aux banques du pays | Valeurs mobilières 1) | Bons d'as- sainement bancaires | Circulation monétaire | Dépôts | | Bons hypo- thécaires de la Banque centrale | Engage- ments envers l'étranger |
| | | | | | | | des Banques | autres | | |
| 1956 | | | | | | 42 802 | | | 647 | |
| 1957 | 5 996 | 2 581 | 6 363 | 34 123 | 27 599 | 50 450 | | | 529 | 7 241 |
| 1958 | | | | | | | | | | |
| Octobre ... | 3 361 | 3 908 | 6 374 | 43 357 | 29 422 | 59 466 | 19 602 | 648 | 364 | 7 989 |
| Novembre ... | 3 371 | 2 667 | 6 521 | 46 120 | 29 418 | 63 456 | 14 791 | 584 | 358 | 8 258 |
| Décembre ... | 3 225 | 2 980 | 7 327 | 52 057 | 29 314 | 71 352 | 14 511 | 703 | 355 | 8 318 |
| 1959 | | | | | | | | | | |
| Janvier | 3 785 | 4 829 | | 52 099 | 29 239 | 71 710 | | | 342 | 9 155 |
| Février | 5 399 | 6 201 | 9 011 | 52 765 | 29 225 | 73 037 | 18 607 | 387 | 338 | 9 780 |
| Mars | 5 121 | 5 914 | 8 960 | 52 812 | 29 306 | 76 409 | 15 649 | 366 | 320 | 10 970 |

1) Y compris valeurs hypothécaires et industrielles.

Banque du Canada
En millions de dollars canadiens

| Fin d'année Fin de mois | Actif | | | | | Passif | | | | |
|----------------------------|-----------------------------------|------------------------------------|------------------------------------|-----------------------------------|---|------------------------------|-------------------------|----------------------------|--------|---|
| | Devises et titres étrangers | Titres émis ou garantis par l'Etat | | | Investisse- ments à l'Industrial Develop- ment Bank | Billets en circulation | Dépôts | | | Engage- ments en monnaies étrangères |
| | | Bons du Trésor | autres titres | | | | du Gouverne- ment | des Banques à Charte | autres | |
| | | | à deux ans de terme et moins | à plus de deux ans de terme | | | | | | |
| 1956 | 78 | 505 | 520 | 1 369 | 48 | 1 869 | 39 | 512 | 31 | 62 |
| 1957 | 80 | 467 | 779 | 1 181 | 61 | 1 904 | 35 | 518 | 31 | 70 |
| 1958 | | | | | | | | | | |
| Octobre | 101 | 50 | 253 | 2 348 | 78 | 1 908 | 50 | 717 | 28 | 91 |
| Novembre ... | 97 | 34 | 261 | 2 382 | 78 | 1 929 | 53 | 682 | 38 | 87 |
| Décembre ... | 94 | 36 | 245 | 2 341 | 78 | 1 998 | 35 | 663 | 25 | 84 |
| 1959 | | | | | | | | | | |
| Janvier | 72 | 7 | 174 | 2 324 | 78 | 1 884 | 78 | 662 | 35 | 64 |
| Février | 69 | 91 | 119 | 2 304 | 78 | 1 882 | 53 | 671 | 25 | 59 |
| Mars | 64 | 161 | 92 | 2 298 | 79 | 1 919 | 50 | 629 | 25 | 54 |

105
Fort-
setzung
Suite

South African Reserve Bank
In million South African Pounds

| End of year End of month | Assets | | | | | | Liabilities | | | |
|-----------------------------|-----------------------------|------------------|------------------------------|---------------------------------|-----------------------|-------|----------------------------|----------|-----------------|-------|
| | Gold Coin and Bullion | Foreign Exchange | | Domestic Bills Discounted | Loans and Advances | | Notes in Circulation | Deposits | | |
| | | Foreign Bills | Other foreign Balances | | To Govern- ment | Other | | Bankers | Govern- ment | Other |
| 1956 | 79,4 | 41,9 | 4,7 | 9,7 | - | 14,9 | 117,7 | 46,7 | 20,9 | 2,4 |
| 1957 | 76,7 | 13,7 | 4,1 | 30,9 | - | 9,4 | 120,6 | 47,0 | 6,4 | 2,6 |
| 1958 | | | | | | | | | | |
| October | 71,2 | 8,0 | 8,2 | 7,1 | 26,0 | 6,6 | 116,6 | 45,3 | 4,4 | 2,0 |
| November ... | 74,3 | 8,5 | 6,9 | 5,0 | 23,1 | 7,4 | 117,0 | 46,2 | 3,5 | 2,2 |
| December ... | 74,9 | 19,3 | 9,4 | 18,5 | - | 10,7 | 121,4 | 47,0 | 9,5 | 2,2 |
| 1959 | | | | | | | | | | |
| January | 75,2 | 16,4 | 9,9 | 27,1 | - | 7,1 | 113,4 | 47,1 | 16,2 | 2,1 |
| February ... | 74,6 | 20,7 | 10,8 | 24,5 | - | 8,3 | 113,4 | 45,1 | 24,3 | 2,1 |
| March | 68,3 | 31,0 | 8,4 | 29,9 | - | 7,7 | 115,8 | 43,8 | 31,2 | 2,0 |

Federal Reserve Banks (U.S.A.)
In million Dollars

| End of year End of month | Assets | | | | | Liabilities | | |
|-----------------------------|---------------------------------|---------------------------------|-------------------------------|--|--------|-----------------------------|-------------------------|--|
| | Gold certificate reserves | Reserve Bank credit outstanding | | | | Federal Reserve notes | Deposits | |
| | | Total | of which | | Total | | Member bank reserves | |
| | | | US Govern- ment securities | Discount and advances ¹⁾ | | | | |
| 1956 | 21 269 | 26 699 | 24 915 | 120 | 27 476 | 20 249 | 19 059 | |
| 1957 | 22 085 | 25 784 | 24 238 | 122 | 27 535 | 20 117 | 19 034 | |
| 1958 | | | | | | | | |
| November ... | 20 019 | 28 006 | 26 229 | 751 | 27 529 | 20 074 | 18 994 | |
| December ... | 19 951 | 27 755 | 26 347 | 113 | 27 872 | 19 526 | 18 504 | |
| 1959 | | | | | | | | |
| January | 19 892 | 27 197 | 25 715 | 503 | 27 163 | 19 943 | 18 878 | |
| February | 19 893 | 27 020 | 25 350 | 671 | 27 022 | 19 677 | 18 540 | |
| March | 19 860 | 26 716 | 25 497 | 357 | 26 965 | 19 285 | 18 192 | |
| April ²⁾ | 19 740 | . | 25 623 | 563 | 26 922 | 19 453 | 18 378 | |

1) Including Industrial loans and Acceptances. 2) Last Wednesday.

Ausweise der Bank für Internationalen Zahlungsausgleich, Basel
Situations de la Banque des Règlements internationaux, Bâle

In Millionen Goldfranken¹⁾ - En millions de francs or¹⁾

106

| Fin d'année Fin de mois | Actif | | | | | | | | | |
|---|--------------------------|---|--|---------------------|---|----------------------|---------------------------|---|---------------|--|
| | Or en lingots et monnayé | Espèces en caisse et avoirs bancaires à vue | Portefeuille réescomptable | | Dépôts à terme et avances (or et monnales) | Effets et titres | | Fonds placés en Allemagne ²⁾ | Autres actifs | |
| | | | Effets de commerce et acceptations de banque | Bons du Trésor | | Or | Monnales et effets divers | | | |
| 1956 | 547,4 | 49,0 | 50,1 | 459,2 | 67,5 | 226,7 | 297,3 | 68,3 | 2,1 | |
| 1957 | 504,6 | 58,9 | 83,2 | 412,4 | 164,9 | 111,9 | 483,6 | 68,3 | 1,3 | |
| 1958 | | | | | | | | | | |
| Mars | 558,3 | 76,9 | 167,6 | 392,1 | 303,2 | 69,7 | 594,9 | 68,3 | 1,3 | |
| Juin | 612,5 | 54,4 | 41,8 | 363,5 | 580,8 | 129,8 | 666,4 | 68,3 | 1,2 | |
| Septembre .. | 573,1 | 52,4 | 37,7 | 713,1 | 482,1 | 174,9 | 672,9 | 68,3 | 1,2 | |
| Décembre ... | 1 036,4 | 80,5 | 38,5 | 809,4 | 691,1 | 85,3 | 722,1 | 68,3 | 1,1 | |
| 1959 | | | | | | | | | | |
| Janvier | 955,1 | 56,6 | 31,7 | 1 030,4 | 743,7 | 84,4 | 726,6 | 68,3 | 0,6 | |
| Février | 1 073,4 | 59,1 | 23,0 | 970,2 | 801,8 | 84,9 | 715,7 | 68,3 | 0,9 | |
| Mars | 1 158,4 | 70,9 | 22,2 | 823,6 | 522,3 | 144,1 | 717,2 | 68,3 | 1,2 | |
| Avril | 1 632,6 | 63,2 | 23,4 | 889,6 | 457,6 | 141,2 | 727,8 | 68,3 | 3,5 | |
| Passif | | | | | | | | | | |
| | Capital versé | Réserves | Dépôts (or) | Dépôts (monnales) | | Divers ³⁾ | Total du bilan | | | |
| | | | | Banques Centrales | Autres déposants | | | | | |
| 1956 | 125,0 | 21,3 | 632,8 | 814,4 | 17,3 | 156,8 | 1 767,6 | | | |
| 1957 | 125,0 | 21,7 | 553,3 | 832,3 | 186,1 | 170,7 | 1 889,1 | | | |
| 1958 | | | | | | | | | | |
| Mars | 125,0 | 21,7 | 554,0 | 993,3 | 362,2 | 176,1 | 2 232,3 | | | |
| Juin | 125,0 | 22,1 | 839,9 | 991,1 | 362,2 | 178,4 | 2 518,7 | | | |
| Septembre .. | 125,0 | 22,1 | 870,3 | 1 086,0 | 495,9 | 176,4 | 2 775,7 | | | |
| Décembre ... | 125,0 | 22,1 | 1 249,2 | 1 538,7 | 414,3 | 183,4 | 3 532,7 | | | |
| 1959 | | | | | | | | | | |
| Janvier | 125,0 | 22,1 | 1 164,1 | 1 710,5 | 489,0 | 186,7 | 3 697,4 | | | |
| Février | 125,0 | 22,1 | 1 302,0 | 1 672,7 | 486,8 | 188,7 | 3 797,3 | | | |
| Mars | 125,0 | 22,1 | 1 439,7 | 1 305,6 | 442,9 | 192,9 | 3 528,2 | | | |
| Avril | 125,0 | 22,1 | 1 431,4 | 1 774,8 | 463,3 | 190,6 | 4 007,2 | | | |
| Exécution des Accords de La Haye de 1930 | | | | | | | | | | |
| Fonds placés en Allemagne | | | | Dépôts à long terme | | | | | | |
| Créances sur la Reichsbank et la Golddiskontbank; effets de la Golddiskontbank et de l'Administration des chemins de fer et bons de l'Administration des postes (échus) | | | | 221,0 | Dépôts des Gouvernements créanciers au Compte de Trust des Annuités ⁴⁾ | | | | 152,6 | |
| Effets et bons du Trésor du Gouvernement allemand (échus) | | | | 76,2 | Dépôt du Gouvernement allemand | | | | 76,3 | |
| | | | | 297,2 | Fonds propres utilisés en exécution des Accords ²⁾ | | | | 68,3 | |
| | | | | | | | | | 297,2 | |

1) Einheiten zu 0,29032258 Gramm Feingold. - Unités de 0,29032258 gramme d'or fin.

2) Fonds propres utilisés en exécution des accords de La Haye de 1930 pour placements en Allemagne.

3) Provision pour charges éventuelles et postes divers.

4) La Banque a reçu de Gouvernements dont les dépôts s'élèvent à l'équivalent de 149 920 380 francs or, confirmation qu'ils ne pourront lui demander, au titre de tels dépôts, le transfert de montants supérieurs à ceux dont elle pourra elle-même obtenir le remboursement et le transfert par l'Allemagne dans les monnales agréées par la Banque.

**Internationale Bank für Wiederaufbau und Förderung der Wirtschaft
Banque Internationale pour la Reconstruction et le Développement**

In Millionen Dollar - En millions de dollars

107

| Bilanzposten | 30. September 1958 30 Septembre 1958 | 31. Dezember 1958 31 Décembre 1958 | Postes du bilan |
|---|---|---------------------------------------|--|
| Aktiven | | | Actif |
| Guthaben bei Banken und andern Depositären | | | Créances sur banques et autres dépositaires |
| In Währungen der Mitgliedstaaten | 163,8 | 150,2 | En monnaies des Etats-membres |
| In Währungen von Nicht-Mitgliedstaaten | 3,1 166,9 | 1,2 151,4 | En monnaies des Etats non membres |
| Anlagen | | | Placements |
| Obligationen der Regierung der Vereinig- ten Staaten | 577,5 | 616,6 | Obligations du gouvernement des Etats-Unis |
| Obligationen der Regierung von Kanada . | 17,1 | 14,7 | Obligations du gouvernement du Canada |
| Obligationen der Regierung von Groß- britannien | 2,3 | 2,2 | Obligations du gouvernement britannique |
| Bankeinlagen | 200,0 | 200,0 | Dépôts bancaires |
| Aufgelaufene Zinsen | 4,9 801,8 | 4,4 837,9 | Intérêts courus |
| Auf Rechnung des gezeichneten Kapitals ausstehende Beträge | | | A recevoir sur le capital souscrit |
| In Dollar der Vereinigten Staaten | 2,5 | 2,5 | En dollars des Etats-Unis |
| In andern Mitgliedwährungen ¹⁾ | 569,3 571,8 | 540,2 542,7 | En monnaies des autres Etats-membres ¹⁾ |
| Ausstehende Darlehen im Besitze der Bank | 2 999,1 | 3 275,5 | Prêts en cours détenus par la Banque |
| Aufgelaufene Zinsen und Gebühren | 22,2 | 23,6 | Intérêts courus et commissions |
| Andere Aktiven und Debitoren | 56,0 | 55,8 | Autres actifs et montants à recevoir |
| Anlagen des Spezialreservefonds | 119,5 | 125,4 | Fonds de la réserve spéciale |
| Anlagen des Personal-Pensionsfonds | 6,1 | 6,4 | Placements du fonds de retraite du personnel |
| Total | 4 743,4 | 5 018,7 | Total |
| Passiven | | | Passif |
| Buchschulden und aufgelaufene Verpflich- tungen | 26,3 | 22,4 | Comptes à payer et frais courus |
| Nicht ausbez. Darlehensverpflichtungen .. | 752,6 | 910,0 | Solde non versé sur prêts |
| Konsolidierte Schuld ²⁾ | 1 686,5 | 1 791,9 | Dette consolidée ²⁾ |
| Spezialreserve | 119,5 | 125,4 | Réserve spéciale |
| Ordentliche Reserve | 246,4 | 256,7 | Réserve générale |
| Reserve für Personal-Pensionsfonds | 6,1 | 6,4 | Réserve pour retraite du personnel |
| Sonstige Passiven | 1,7 | 1,6 | Divers |
| Kapital | | | Capital |
| Aktienkapital | 9 521,5 | 9 521,5 | Capital social autorisé |
| Abzüglich nicht einbezahltes Aktien- kapital | 7 617,2 1 904,3 | 7 617,2 1 904,3 | A déduire la partie non appelée des souscriptions |
| Total | 4 743,4 | 5 018,7 | Total |

1) Nicht übertragbare, unverzinsliche Sicht-Schuldscheine. — Bons à vue, non négociables, ne portant pas intérêt.

2) Davon 116,3 Mio Dollar Obligationen in Schweizerfranken. — Dont 116,3 millions de dollars d'obligations suisses.

Internationaler Währungsfonds - Fonds monétaire international

In Millionen Dollar - En millions de dollars

108

| Bilanz - Bilan | | | | | | | |
|--|-----------|-----------|-----------|-----------|------------|-----------|--|
| Bilanzposten | 30.4.1955 | 30.4.1956 | 30.4.1957 | 30.4.1958 | 31.12.1958 | 31.1.1959 | Postes du bilan |
| Aktiven | | | | | | | Actif |
| Gold (zu 35 \$ die Feinunze) | 1 744,4 | 1 761,4 | 1 439,3 | 1 237,7 | 1 331,6 | 1 331,6 | Or (à 35 \$ l'once de fin) |
| Anlagen | - | 50,0 | 200,0 | 200,0 | 200,0 | 200,0 | Investissements |
| Guthaben in konvertierbaren Währungen | 1 974,3 | 2 119,9 | 1 333,9 | 1 069,1 | 1 164,3 | 1 152,1 | Avoirs en monnaies convertibles |
| Guthaben in nichtkonvertierbaren Währungen | 4 325,4 | 3 986,1 | 5 129,6 | 5 686,5 | 5 573,9 | 5 586,4 | Avoirs en monnaies non convertibles |
| Ausstehendes Kapital der Mitgliedstaaten | 797,7 | 814,5 | 816,8 | 898,4 | 943,6 | 978,6 | Souscriptions à recevoir des Etats-membres |
| Sonstige Aktiven | 0,9 | 4,7 | 7,6 | 7,9 | 7,6 | 9,5 | Autres postes de l'actif |
| Total | 8 842,7 | 8 736,6 | 8 927,2 | 9 099,6 | 9 221,0 | 9 258,2 | Total |
| Passiven | | | | | | | Passif |
| Genehmigtes Kapital der Mitgliedstaaten | 8 728,0 | 8 750,5 | 8 931,5 | 9 088,0 | 9 193,0 | 9 228,0 | Souscriptions autorisées des Etats-membres |
| Gewinn- oder Ausgabenüberschuß seit der Gründung | - 10,5 | - 14,2 | - 6,3 | - | - | - | Bénéfices ou excédent de revenu, depuis le début |
| Nettokapital | 8 717,5 | 8 736,3 | 8 925,2 | 9 088,0 | 9 193,0 | 9 228,0 | Capital net |
| Reserven und sonstige Passiven | 125,2 | 0,3 | 2,0 | 11,6 | 28,0 | 30,2 | Réserves et autres postes du passif |
| Total | 8 842,7 | 8 736,6 | 8 927,2 | 9 099,6 | 9 221,0 | 9 258,2 | Total |

Verkehr einiger Mitglieder - Relations de quelques Etats-membres

| Länder | Einbezahlte Beteiligungen Souscriptions versées | | Transaktionen (netto) Transactions (nettes) | | Guthaben des Fonds Avoirs du Fonds | | Pays |
|---------------------------------|--|-------------------|--|---------|---------------------------------------|----------------------|---------------------------|
| | Gold | Mitgliedwährung | Bezüge beim Fonds | Anderer | Zunahme seit 1. März 1947 | Bestand am | |
| | Or | Monnaie nationale | Utilisation du Fonds | Autres | Augmentation depuis le 1er mars 1947 | Montant au 28.2.1959 | |
| Argentinien | 37,5 | 112,5 | 87,5 | - | 200,0 | 200,0 | Argentine |
| Australien | 8,4 | 191,6 | - | - 0,1 | 191,5 | 191,5 | Australie |
| Belgien | 56,2 | 168,8 | - | - 0,1 | - 0,1 | 168,7 | Belgique |
| Brasilien | 37,5 | 112,5 | 112,5 | - | 225,0 | 225,0 | Brésil |
| Deutschland-West | 33,0 | 297,0 | - 68,9 | - 45,1 | 183,0 | 183,0 | Allemagne occidentale |
| Frankreich | 108,1 | 416,9 | 393,8 | - 23,3 | 342,0 | 787,4 | France |
| Großbritannien | 236,3 | 1 063,7 | 545,3 | 9,2 | 528,7 | 1 618,2 | Grande-Bretagne |
| Indien | 27,5 | 372,5 | 200,0 | 5,6 | 205,6 | 578,1 | Inde |
| Indonesien | 15,5 | 94,5 | 55,0 | - 12,0 | 137,5 | 137,5 | Indonésie |
| Japan | 62,5 | 187,5 | - | - | 187,5 | 187,5 | Japon |
| Kanada | 75,0 | 225,0 | - 15,0 | - | - 15,0 | 210,0 | Canada |
| Niederlande | 68,8 | 206,2 | - | - | - | 206,2 | Pays-Bas |
| Südafrikanische Union | 25,0 | 75,0 | 36,2 | - | 36,2 | 111,2 | Union de l'Afrique du Sud |
| Vereinigte Staaten | 687,5 | 2 062,5 | -1 926,0 | 652,2 | -1 273,1 | 788,7 | Etats-Unis |
| Übrige Mitglieder | 261,7 | 957,7 | 269,3 | - 60,7 | 802,0 | 1 166,3 | Autres Etats-membres |
| Total | 1 740,5 | 6 543,9 | - 310,3 | 525,7 | 1 750,8 | 6 759,3 | Total |

**WÄHRUNGSRESERVEN UND GELDUMLAUF IM AUSLAND
RÉSERVES MONÉTAIRES ET CIRCULATION MONÉTAIRE A L'ÉTRANGER**

Geldumlauf in den Vereinigten Staaten — Circulation monétaire aux Etats-Unis

In Millionen Dollar — En millions de dollars

109

| Jahresende Monatsende Fin d'année Fin de mois | Umlauf an Banknoten, Zertifikaten und Staatsnoten Billets de banque, certificats et billets d'Etat en circulation | | | | | | | Gesamter Geldumlauf Total de la circulation monétaire |
|--|--|-------------------------------------|---------------------------|---------------------------|----------------------|---|--------|---|
| | Federal Reserve Notes | Federal Reserve Bank Notes | National Bank Notes | United States Notes | Gold certificates | Silver certificates and Treasury notes of 1890 | Total | |
| 1956 | 27 038 | 140 | 63 | 316 | 33 | 2 174 | 29 764 | 31 790 |
| 1957 | 27 031 | 126 | 61 | 316 | 32 | 2 157 | 29 723 | 31 834 |
| 1958 | | | | | | | | |
| Nov. — Nov. | 27 173 | 116 | 59 | 317 | 31 | 2 177 | 29 873 | 32 036 |
| Dez. — Déc. | 27 318 | 115 | 58 | 311 | 31 | 2 178 | 30 011 | 32 193 |
| 1959 | | | | | | | | |
| Jan. — Jan. | 26 424 | 114 | 58 | 301 | 31 | 2 057 | 28 985 | 31 125 |
| Feb. — Fév. | 26 400 | 113 | 58 | 304 | 31 | 2 079 | 28 985 | 31 129 |
| März — Mars | . | . | . | . | . | . | . | 31 231 ¹⁾ |
| Apr. — Avr. | . | . | . | . | . | . | . | 31 244 ¹⁾ |

1) Provisorische Angabe. — Chiffre provisoire.

Papiergeldumlauf in einigen Ländern — Billets en circulation dans différents pays

In Millionen der Landeswährung — En millions d'unités monétaires nationales

110

| Jahresende Monatsende Fin d'année Fin de mois | Schweiz Suisse Fr. | Belgien Belgique b. Fr. | Deutschland- West Allemagne occidentale DM | Frankreich France fr. Fr. | Groß- britannien Grande- Bretagne £ | Italien Italie ¹⁾ L. | Niederlande Pays-Bas Fl. | Schweden Suède Kr. |
|--|--------------------------|-------------------------------|--|---------------------------------|---|--|--------------------------------|--------------------------|
| 1956 | 5 810 | 109 883 | 14 511 | 3 046 863 | 1 998 | 1 864 665 | 4 074 | 5 597 |
| 1957 | 5 931 | 110 302 | 16 133 | 3 174 911 | 2 128 | 1 913 734 | 4 203 | 5 840 |
| 1958 | | | | | | | | |
| Nov. — Nov. | 5 801 | 113 772 | 17 963 | 3 370 957 | 2 044 | 1 852 743 | 4 132 | 5 644 |
| Dez. — Déc. | 6 109 | 116 450 | 17 661 | 3 469 409 | 2 135 | 2 060 859 | 4 451 | 6 059 |
| 1959 | | | | | | | | |
| Jan. — Jan. | 5 646 | 113 809 | 17 205 | 3 319 080 | 2 003 | 1 902 446 | 4 153 | 5 728 |
| Feb. — Fév. | 5 651 | 114 121 | 17 619 | 3 290 809 | 2 006 | 1 879 603 | 4 117 | 5 636 |
| März — Mars | 5 727 | 114 661 | 17 925 | 3 324 107 | 2 059 | 1 946 373 | 4 323 | 5 603 |
| Apr. — Avr. | 5 716 | 116 832 | 18 162 | 3 387 947 | 2 055 | . | 4 288 | 5 699 |

1) Noten der Banca d'Italia und Staatsscheine. — Billets de la Banque d'Italie et billets d'Etat.

Goldbestände in einigen Ländern — Réserves d'or dans différents pays

In Millionen der Landeswährung — En millions d'unités monétaires nationales

111

| Jahresende Monatsende Fin d'année Fin de mois | Schweiz Suisse Fr. | Belgien Belgique b. Fr. | Deutschland- West Allemagne occidentale DM | Frankreich France fr. Fr. | Italien Italie L. | Niederlande Pays-Bas Fl. | Schweden Suède Kr. | Vereinigte Staaten Etats-Unis \$ |
|--|--------------------------|-------------------------------|--|---------------------------------|-------------------------|--------------------------------|--------------------------|---|
| 1956 | 7 253 | 46 398 | 6 231 | 301 204 | 4 229 | 3 192 | 1 376 | 22 058 |
| 1957 | 7 384 | 45 664 | 10 602 | 201 204 | 4 229 | 2 812 | 1 134 | 22 857 |
| 1958 | | | | | | | | |
| Nov. — Nov. | 8 326 | 63 487 | 11 012 | 247 558 | 5 222 | 3 882 | 1 053 | 20 653 |
| Dez. — Déc. | 8 329 | 63 487 | 10 963 | 247 558 | 5 222 | 3 972 | 1 053 | 20 582 |
| 1959 | | | | | | | | |
| Jan. — Jan. | 8 626 | 62 398 | 11 126 | 247 558 | 5 222 | 4 105 | 1 053 | 20 527 |
| Feb. — Fév. | 8 626 | 61 384 | 11 126 | 291 002 | 5 222 | 4 316 | 1 055 | 20 520 |
| März — Mars | 8 376 | 82 300 | 11 126 | 291 002 | 5 222 | 4 402 | 1 058 | 20 486 ¹⁾ |
| Apr. — Avr. | 8 355 | 63 251 | 11 126 | 291 002 | . | 4 402 | 1 058 | . |
| Bewertung je Kilo fein Evaluation par kilo de fin | 4 869,80 | 56 263,7994 | 4 726,16 ²⁾ | 555 555,50 | 21 381,227 | 4 250,00 ²⁾ | 5 821,29 | 1 125,276 |

1) Provisorische Angabe. — Chiffre provisoire.

2) Offizieller Ankaufspreis. — Prix officiel d'achat.

Währungsreserven einiger Länder - Réserves monétaires de différents pays

112

| Jahresende Monatsende Fin d'année Fin de mois | Weltbestand (Schätzung) Effectif mondial (estimation) | | | Italien Italie | Großbritannien Grande-Bretagne | Niederlande Pays-Bas | |
|--|--|--------------------|--------|-------------------|-----------------------------------|-------------------------|-------|
| | Gold Or | Devisen Devises | Total | | | | |
| | In Millionen Dollar - En millions de dollars | | | | | | Mio £ |
| 1955 | 37 735 | 22 860 | 60 600 | 998 | 757 | 4 685 | |
| 1956 | 38 235 | 23 795 | 62 030 | 1 106 | 762 | 3 955 | |
| 1957 | 38 955 | 24 095 | 63 055 | 1 380 | 812 | 3 932 | |
| 1958 | | | | | | | |
| März - Mars | 39 130 | . | . | 1 451 | 989 | 4 521 | |
| Apr. - Avr. | . | . | . | 1 480 | 1 041 | 4 556 | |
| Mai - Mai | . | . | . | 1 544 | 1 085 | 4 689 | |
| Juni - Juin | 39 385 | . | . | 1 617 | 1 099 | 4 676 | |
| Juli - Juil. | . | . | . | 1 747 | 1 101 | 4 745 | |
| Aug. - Août | . | . | . | 1 888 | 1 103 | 4 830 | |
| Sep. - Sep. | 39 535 | . | . | 1 962 | 1 114 | 4 972 | |
| Okt. - Oct. | . | . | . | 2 046 | 1 134 | 5 108 | |
| Nov. - Nov. | . | . | . | 2 131 | 1 148 | 5 197 | |
| Dez. - Déc. | 39 865 | . | . | 2 222 | 1 096 | 5 468 | |
| 1959 | | | | | | | |
| Jan. - Jan. | . | . | . | . | 1 111 | 5 649 | |
| Feb. - Fév. | . | . | . | . | 1 127 | 5 292 | |
| März - Mars | . | . | . | . | 1 121 | 5 307 | |
| Apr. - Avr. | . | . | . | . | 1 161 | 5 303 | |

Index der Geldversorgung - Indice de la masse monétaire

Ende - Fin 1953 = 100

113

| Jahresende Quartalsende Fin d'année Fin de trimestre | Schweiz Suisse | Belgien Belgique | Deutschland- West Allemagne occidentale | Frankreich France | Groß- britannien Grande- Bretagne | Italien Italie | Nieder- lande Pays-Bas | Oesterreich Autriche | Vereinigte Staaten Etats-Unis |
|---|-------------------|---------------------|--|----------------------|--|-------------------|------------------------------|-------------------------|-------------------------------------|
| 1955 | 106 | 107 | 124 | 128 | 103 | 121 | 116 | 128 | 105 |
| 1956 | 114 | 110 | 133 | 141 | 104 | 131 | 112 | 133 | 107 |
| 1957 | | | | | | | | | |
| Sep. - Sep. | 113 | 108 | 143 | 148 | 101 | 130 | 109 | 140 | 102 |
| Dez. - Déc. | 117 | 110 | 150 | 154 | 103 | 139 | 109 | 144 | 106 |
| 1958 | | | | | | | | | |
| März - Mars | 115 | 109 | 147 | 151 | 95 | 134 | 109 | 143 | 101 |
| Juni - Juin | 119 | 114 | 154 | 154 | 98 | 137 | 115 | 149 | 103 |
| Sep. - Sep. | 121 | 112 | 159 | 154 | 99 | 142 | 116 | 154 | 104 |
| Dez. - Déc. | 130 | 116 | 170 | 162 | 106 | 148 | 122 | . | 109 |
| 1959 | | | | | | | | | |
| März - Mars | 128 | . | . | . | 99 | . | . | . | 106 |

Bargeld und Sichteinlagen. - Numéraire et dépôts à vue.

Goldproduktion - Production d'or

In Millionen Dollar - En millions de dollars

114

| Monat Mols | Total ¹⁾ | | | Südafrikanische Union Union de l'Afrique du Sud | | Kanada Canada | | Vereinigte Staaten Etats-Unis | |
|----------------------------|---------------------|---------|--------------------|--|---------------------|------------------|---------------------|----------------------------------|--------------------|
| | 1956 | 1957 | 1958 | 1957 | 1958 | 1957 | 1958 | 1957 | 1958 |
| Jan. - Jan. | 71,2 | 77,5 | 80,0 | 48,3 | 49,6 | 12,6 | 13,2 | 5,0 | 4,4 |
| Feb. - Fév. | 68,9 | 73,7 | 75,9 | 46,3 | 47,5 | 12,0 | 12,5 | 4,4 | 4,4 |
| März - Mars | 74,9 | 79,7 | 79,9 ³⁾ | 49,2 | 50,1 | 13,2 | 13,7 | 5,1 | 4,3 |
| Apr. - Avr. | 73,9 | 78,2 | 79,5 ³⁾ | 49,1 | 50,3 | 12,9 | 13,4 | 4,7 | 4,5 |
| Mai - Mai | 77,7 | 79,7 | 81,1 ³⁾ | 50,6 | 51,6 | 13,1 | 13,3 | 5,0 | 4,6 |
| Juni - Juin | 77,7 | 79,3 | 81,2 ³⁾ | 50,1 | 50,6 | 12,6 | 13,4 | 4,9 | 4,9 |
| Juli - Juil. | 78,5 | 82,0 | . | 51,4 | 52,4 | 12,8 | 13,2 | 5,8 | 6,1 |
| Aug. - Août | 78,8 | 81,3 | . | 51,1 | 52,6 | 12,6 | 12,8 | 5,8 | 5,4 |
| Sep. - Sep. | 77,8 | 81,0 | . | 50,3 | 53,0 | 13,1 | 13,1 | 5,7 | 6,2 |
| Okt. - Oct. | 78,7 | 83,5 | . | 50,9 | 54,0 | 13,9 | 14,0 | 6,5 | 6,7 |
| Nov. - Nov. | 77,9 | 79,9 | . | 49,8 | 53,3 | 13,1 | 12,9 | 5,1 | 5,5 |
| Dez. - Déc. | 73,6 | 78,7 | . | 49,0 | 53,1 | 12,9 | 13,2 | 5,5 | 5,9 |
| Jahr - Année ²⁾ | 994,0 | 1 036,7 | . | 596,2 | 618,1 ⁴⁾ | 154,7 | 158,7 ⁴⁾ | 63,0 | 62,9 ⁴⁾ |

1) Ohne USSR. - Sans URSS.

2) Das Jahresergebnis stimmt mit der Summe der Monatsergebnisse nicht genau überein. - Le total annuel ne correspond pas exactement à la somme des résultats mensuels.

3) Exkl. Chile. - Excl. Chili.

4) Provisorische Angabe. - Chiffre provisoire.

Verzeichnis der Quellen und Erhebungsstellen — Indication des sources

| Quellen | Tabellen - Tableaux | Sources |
|--|---|--|
| Ausweise zentraler Notenbanken..... | 105, 110-112 | Situations des banques centrales d'émission |
| Bilanzen der Kantonalbanken, Großbanken und Lokalbanken | 40-42 | Bilans des banques cantonales, des grandes banques et des banques locales |
| Bundesblatt | 53-56 | Feuille fédérale |
| Die Volkswirtschaft | 72, 75-77, 80-83, 86, 87, 91-94, 99-101 | La Vie économique |
| Federal Reserve Bulletin | 105, 109, 111, 114 | Federal Reserve Bulletin |
| International Financial Statistics, Washington | 9, 108, 112, 113 | International Financial Statistics, Washington |
| Monthly Bulletin of Statistics of the United Nations, New York | 27, 28, 85, 88 | Bulletin mensuel de statistique des Nations Unies, New York |
| Neue Zürcher Zeitung | 27, 84 | Neue Zürcher Zeitung |
| Erhebungsstellen | | Offices et administrations |
| Ausgleichsfonds der Alters- und Hinterlassenenversicherung | 39 | Fonds de compensation de l'assurance-vieillesse et survivants |
| Ausländische Notenbanken | 27, 105, 110, 111, 114 | Banques d'émission |
| Bank für Internationalen Zahlungsausgleich . | 106 | Banque des Règlements Internationaux |
| Bundesamt für Industrie, Gewerbe und Arbeit | 75-77, 80-83, 86, 87, 91-94, 97-101 | Office fédéral de l'industrie, des arts et métiers et du travail |
| Börsenkommissariate der Kantone Basel, Genf und Zürich | 44-46 | Chambres de bourse (Bâle, Genève et Zurich) |
| Eidg. Amt für Elektrizitätswirtschaft | 96 | Office fédéral de l'économie électrique |
| Eidg. Finanzverwaltung | 53, 54, 56-58 | Administration fédérale des finances |
| Eidg. Oberzolldirektion | 62-72 | Direction générale des douanes fédérales |
| Eidg. Preiskontrollstelle | 84 | Service fédéral du contrôle des prix |
| Eidg. Statistisches Amt | 37a, 104 | Bureau fédéral de statistique |
| Eidg. Steuerverwaltung | 55, 60, 61 | Administration fédérale des contributions |
| Internationale Bank für Wiederaufbau und Förderung der Wirtschaft, Washington | 107 | Banque Internationale pour la Reconstruction et le Développement, Washington |
| Internationaler Währungsfonds, Washington . | 108 | Fonds monétaire international, Washington |
| Pfandbriefzentrale der schweizerischen Kantonalbanken | 38 | Centrale de lettres de gage des banques cantonales suisses |
| Pfandbriefbank schweiz. Hypothekarinstitute . | 38 | Banque des Lettres de Gage d'Etablissements suisses de Crédit hypothécaire |
| PTT-Generaldirektion | 50 | Direction générale des PTT |
| Rheinschiffahrtsamt Basel..... | 103 | Office de la navigation sur le Rhin, Bâle |
| Schweizerisches Bauernsekretariat | 75, 78, 79, 89, 90, 95 | Secrétariat des paysans suisses |
| Schweizerische Bundesbahnen | 59, 102 | Chemins de fer fédéraux |
| Schweizerische Nationalbank | 1-26, 29-36, 37b, 43, 47-49, 51, 52, 110, 111 | Banque nationale suisse |
| Schweizerische Verrechnungsstelle | 73, 74 | Office suisse de compensation |
| Verband schweizerischer Kantonalbanken ... | 21, 22 | Union des Banques cantonales suisses |