

SCHWEIZERISCHE NATIONALBANK

BANQUE NATIONALE SUISSE

Monatsbericht / Bulletin mensuel

Bearbeitet vom Statistischen Bureau / Elaboré par le Bureau de statistique

N^o 2

FEBRUAR / FÉVRIER

1927

Inhaltsverzeichnis — Table des matières

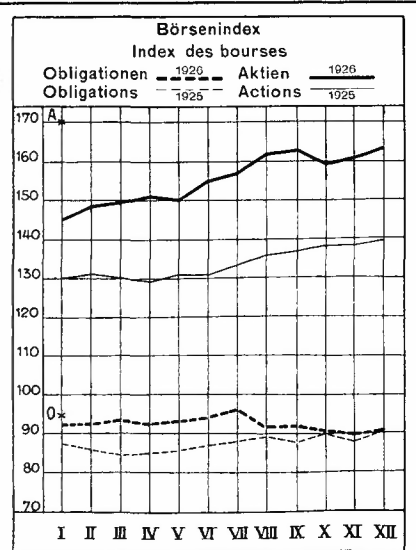
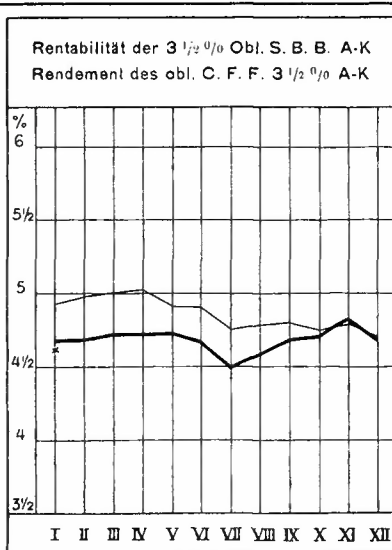
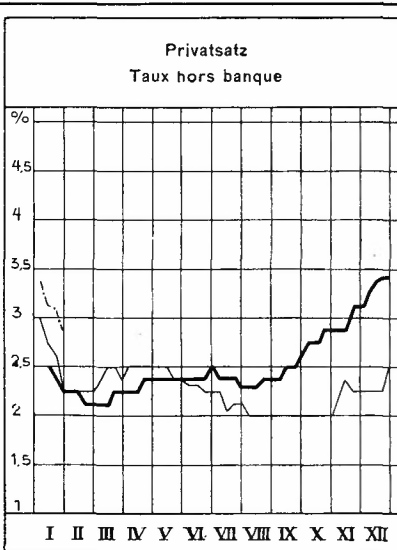
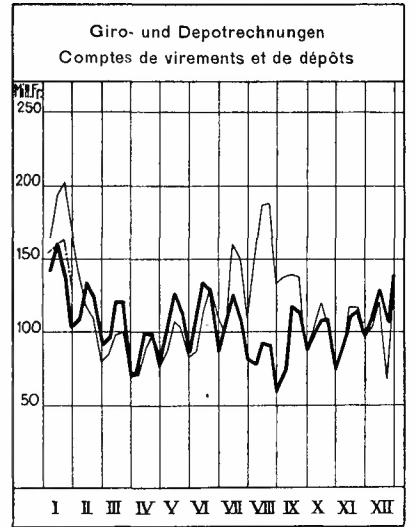
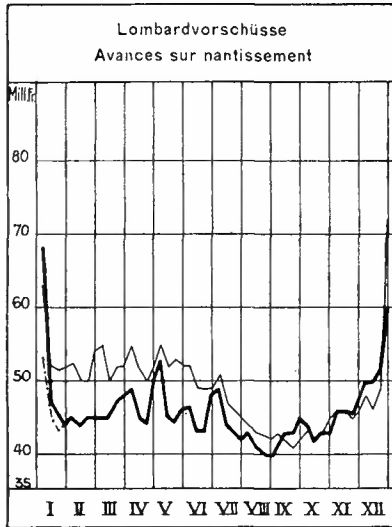
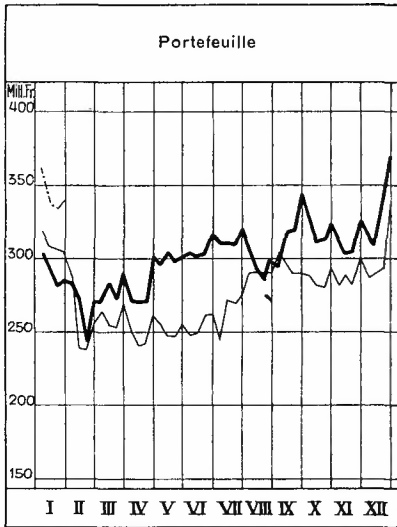
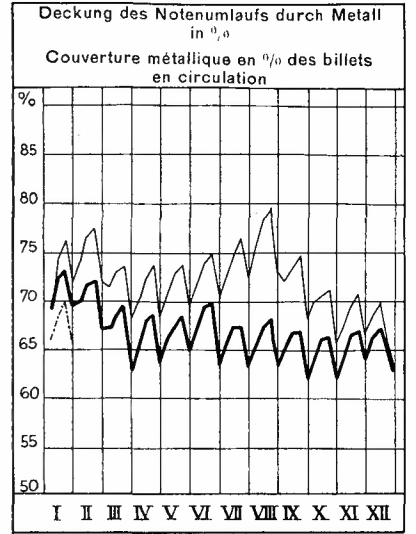
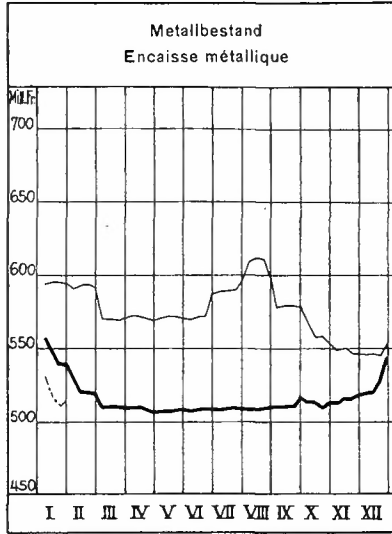
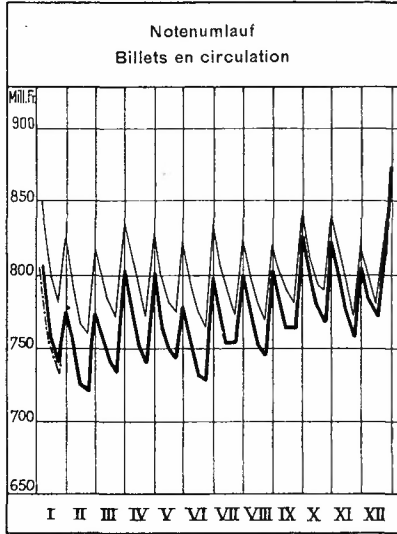
- A. Wirtschaftskurven der Schweiz. — *Graphiques économiques suisses.*
- B. Schweizerische Nationalbank. — *Banque nationale suisse.*
1. Ausweise der Schweizerischen Nationalbank. — *Situations de la Banque nationale suisse.*
 2. Die Schweizerische Nationalbank am Monatsende. — *La Banque nationale suisse en fin de mois.*
- C. Devisenmarkt. — *Marché des changes.*
3. Geldkurse für Sichtdevisen in der Schweiz. — *Changes à vue en Suisse (cours de la demande).*
 4. Kursabweichungen fremder Valuten in der Schweiz von der Parität. Wert des Schweizerfrankens. — *Ecarts des changes étrangers en Suisse par rapport à leur parité. Valeur du franc suisse.*
 5. Devisen Schweiz im Ausland. — *Change suisse à l'étranger.*
- D. Geldmarkt. — *Marché de l'argent.*
6. Diskontsätze in der Schweiz im Monatsdurchschnitt. — *Taux d'escompte en Suisse, moyennes mensuelles.*
 7. Offizielle Diskontsätze. — *Taux officiels d'escompte.*
 8. Privatsätze. — *Taux hors banque.*
- E. Kapitalmarkt. — *Marché des capitaux.*
9. Markt schweizerischer Staatsanleihen. — *Marché des fonds d'Etat fédéraux.*
 10. Geldkurs und Rentabilität der 3½% Obligationen schweizerische Bundesbahnen, Serie A—K, am Monatsende. — *Cours (demande) et Rendement des obligations Chemins de fer fédéraux 3½%, série A—K, en fin de mois.*
 11. Schweizerischer Börsenindex. — *Index des bourses suisses.*
 12. Emission von Obligationenanleihen. — *Emission d'emprunts.*
 13. Aktienemissionen. — *Emissions publiques d'actions.*
 14. Zusammenzug der schweizerischen Obligationenanleihen. — *Emissions d'emprunts suisses.*
 15. Zusammenzug der schweizerischen öffentlichen Aktienemissionen. — *Emissions publiques d'actions suisses.*
- F. Finanzen. — *Finances publiques.*
16. Schweizerische Zolleinnahmen. — *Recettes des douanes suisses.*
 17. Ertrag der eidgenössischen Stempelabgaben. — *Rendement des droits de timbres fédéraux.*
 18. Spezifikation der Stempelabgaben. — *Rendement des droits de timbres selon les sources.*
 19. Betriebsergebnisse der schweizerischen Bundesbahnen. — *Résultats d'exploitation des Chemins de fer fédéraux.*
 20. Betriebsergebnisse der schweizerischen Postverwaltung. — *Résultats d'exploitation de l'Administration des postes suisses.*
 21. Betriebsergebnisse der schweizerischen Telegraphen- und Telephonverwaltung. — *Résultats d'exploitation de l'Administration des télégraphes et des téléphones suisses.*
- G. Bargeldloser Zahlungsverkehr. — *Règlements sans emploi de numéraire.*
22. Schweizerischer Postcheck- und Giroverkehr. — *Mouvement des comptes de chèques et de virements postaux suisses.*
 23. Postgiroverkehr. — *Virements postaux.*
 24. Giroverkehr der Schweizerischen Nationalbank. — *Virements de la Banque nationale suisse.*
 25. Umsätze der schweizerischen Abrechnungsstellen. — *Mouvement des chambres de compensation en Suisse.*

Fortsetzung des Inhaltsverzeichnisses auf der letzten Seite des Umschlages. — *La suite de la table des matières figure sur la dernière page de la couverture.*

SCHWEIZERISCHE WIRTSCHAFTSKURVEN

1925 ———— 1926 ———— 1927 x · ————

SCHWEIZERISCHE NATIONALBANK - BANQUE NATIONALE SUISSE

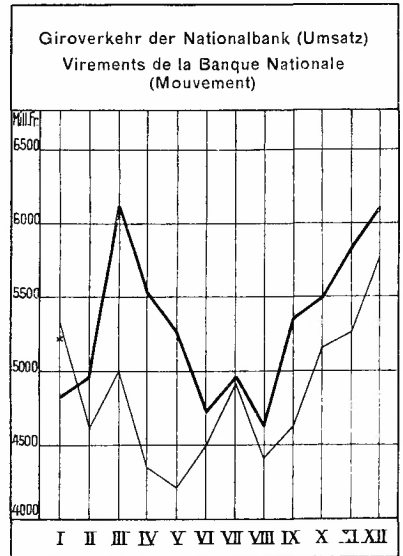
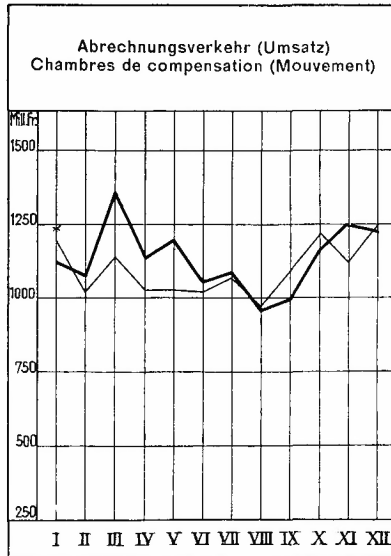
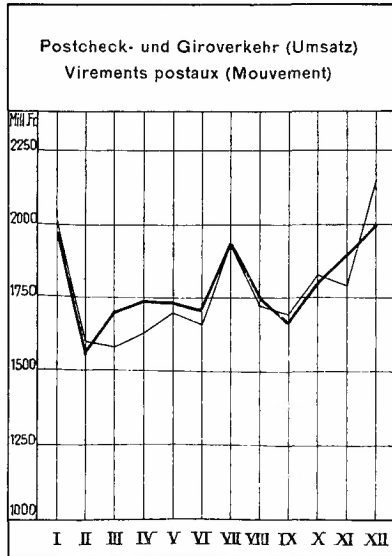
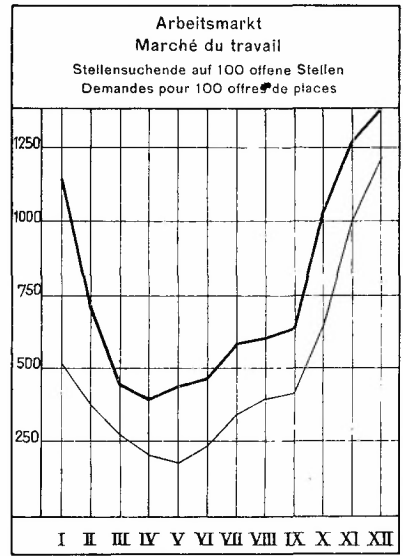
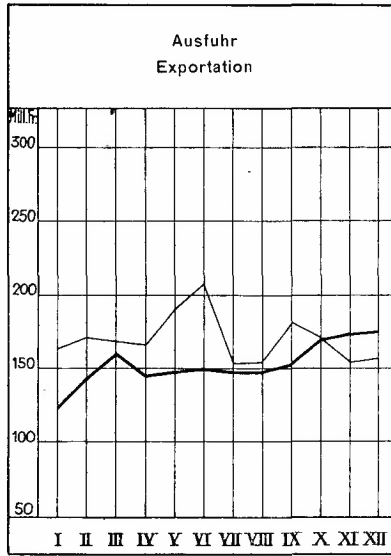
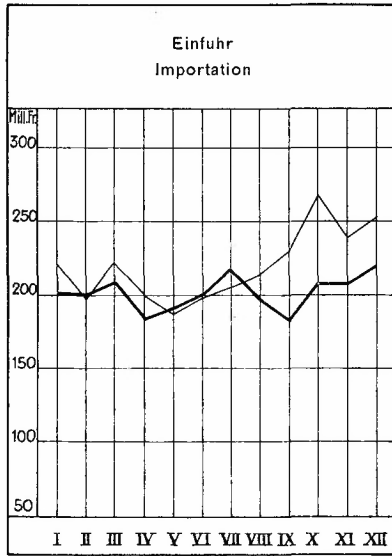
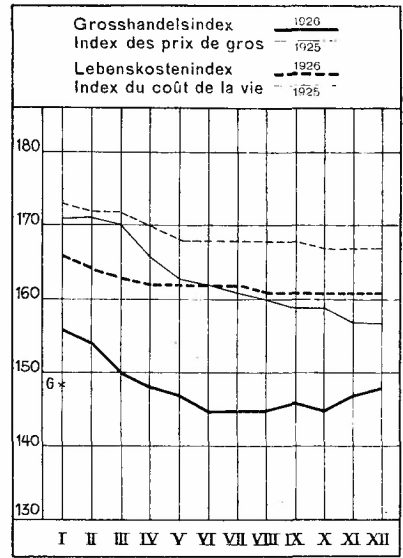
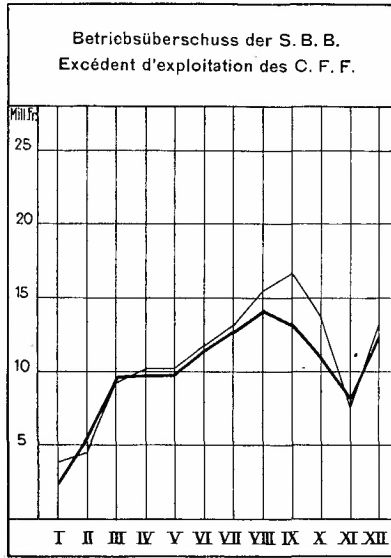
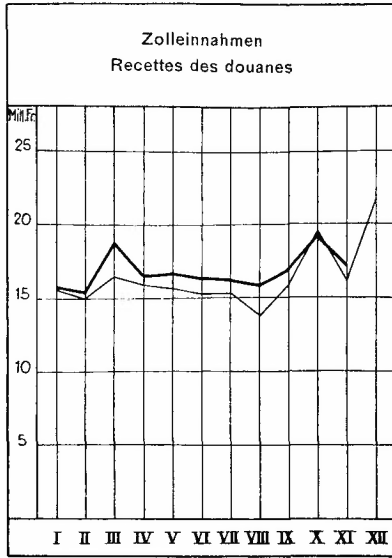


GRAPHIQUES ÉCONOMIQUES SUISSES

1925

1926

1927 x



Ausweise der Schweizerischen Nationalbank — *Situations de la Banque nationale suisse*

	1926		1927			
	31 janvier	31 décembre	7 janvier	15 janvier	22 janvier	31 janvier
	In Millionen Franken — En millions de francs					
1	2	3	4	5	6	7
Aktiva — Actif						
Metallbestand — <i>Encaisse métallique</i>	539.2	544.5	529.8	514.7	510.4	513.6
Gold — <i>Or</i>	447.3	471.7	456.5	442.2	437.2	437.3
Silber ¹⁾ — <i>Argent¹⁾</i>	91.9	72.8	73.3	72.5	73.2	76.3
Portefeuille	285.6	364.6	358.1	337.6	334.9	339.9
Sichtguthaben im Ausland — <i>Avoir à vue à l'étranger</i>	18.4	35.4	25.8	20.9	24.1	24.1
Lombardvorschüsse — <i>Avances sur nantissement</i>	43.7	60.2	52.7	44.6	42.9	43.9
Wertschriften — <i>Titres</i>	6.5	6.1	6.4	6.7	6.9	6.9
Korrespondenten ²⁾ — <i>Correspondants²⁾</i>	21.2	34.4	20.9	26.8	14.7	21.1
Sonstige Aktiven — <i>Autres postes de l'actif</i>	15.5	21.8	21.6	13.6	16.7	15.9
Total	930.1	1 067.3	1 015.3	964.9	950.6	965.4
Passiva — Passif						
Eigene Gelder — <i>Fonds propres</i>	31.9	32.4	32.4	32.4	32.4	32.4
Notenumlauf — <i>Billets en circulation</i>	776.3	874.0	804.9	757.2	733.1	781.5
Giro- und Depotrechnungen — <i>Comptes de virements et de dépôts</i>	103.2	138.5	155.4	156.0	163.1	132.1
Sonstige Passiva — <i>Autres postes du passif</i>	18.7	22.4	22.6	19.3	22.0	19.4
Total	930.1	1 067.3	1 015.3	964.9	950.6	965.4

¹⁾ Gemäss Bankgesetz, Art. 19 und 19 bis. — *Selon la loi sur la banque, art. 19 et 19 bis.*

²⁾ Soweit nicht unter Sichtguthaben im Ausland. — *En tant qu'ils ne figurent pas dans le poste Avoir à vue à l'étranger.*

Die Schweizerische Nationalbank am Monatsende — *La Banque nationale suisse en fin de mois*

Monatsende <i>Fin de mois</i>	1922	1923	1924	1925	1926	1927	1922	1923	1924	1925	1926	1927
	In Millionen Franken — En millions de francs											
1	Portefeuille						Sichtguthaben im Ausland <i>Avoir à vue à l'étranger</i>					
	2	3	4	5	6	7	8	9	10	11	12	13
Janvier	351.9	398.6	259.4	304.1	285.6	339.9	11.1	5.8	17.3	46.8	18.4	24.1
Février	270.5	448.7	224.4	254.6	268.9		16.4	15.6	15.9	18.1	48.9	
Mars	304.1	475.5	223.2	229.2	290.6		5.4	13.9	25.5	15.8	32.9	
Avril	321.7	441.6	261.6	260.7	301.3		7.6	8.2	17.8	16.3	18.7	
Mai	328.8	280.3	263.5	256.5	300.5		14.5	4.5	4.7	19.7	15.0	
Juin	273.2	264.3	241.7	263.3	316.6		16.9	26.8	14.2	41.5	14.3	
Juillet	281.5	230.1	250.9	276.3	321.1		41.3	7.1	30.1	17.3	14.6	
Août	328.6	228.2	274.2	290.8	297.1		44.9	34.4	24.0	27.1	24.1	
Septembre	272.5	318.5	285.1	289.9	345.1		29.2	19.8	25.5	24.4	18.6	
Octobre	303.7	317.2	284.7	292.7	327.4		33.6	16.9	41.7	30.4	21.3	
Novembre	321.7	315.1	283.9	300.6	327.6		35.9	11.4	38.0	25.9	17.0	
Décembre	424.6	349.4	311.3	338.7	364.6		7.5	9.8	46.6	25.8	35.4	

Monatsende <i>Fin de mois</i>	1922	1923	1924	1925	1926	1927	1922	1923	1924	1925	1926	1927
	In Millionen Franken — En millions de francs											
	Lombardvorschüsse — <i>Avances sur nantissement</i>						Korrespondenten — <i>Correspondants</i>					
1	2	3	4	5	6	7	8	9	10	11	12	13
Janvier	63.6	47.1	50.9	51.7	43.7	43.9	—	13.7	23.4	23.2	21.2	21.1
Février	61.6	42.5	57.5	54.1	45.4		—	13.9	20.7	14.1	15.7	
Mars	52.0	45.1	59.5	52.4	48.3		10.3	9.2	24.3	20.2	20.2	
Avril	53.0	44.5	82.2	52.1	50.0		19.6	16.8	22.8	33.1	22.6	
Mai	43.9	46.5	64.1	52.3	45.7		20.0	15.4	24.6	28.0	22.5	
Juin	36.3	52.4	77.6	49.0	48.1		17.6	22.9	23.2	28.1	21.7	
Juillet	36.5	50.7	74.4	44.6	42.2		21.0	14.6	29.9	27.1	25.2	
Août	37.3	51.7	66.2	41.7	39.6		16.8	19.8	22.9	21.4	19.3	
Septembre	39.1	49.5	75.8	42.4	45.6		39.7	15.1	26.9	21.1	21.3	
Octobre	48.9	49.2	76.2	44.7	42.9		40.6	23.9	30.9	23.8	21.3	
Novembre	58.3	48.2	67.0	45.9	48.0		18.4	21.5	26.2	24.1	21.7	
Décembre	62.0	84.9	70.2	72.1	60.2		18.2	26.8	40.9	34.7	34.4	
	Gold — <i>Or</i>						Silber — <i>Argent</i>					
Janvier	550.0	529.9	536.8	505.7	447.3	437.3	108.3	106.8	89.1	89.5	91.9	76.3
Février	544.2	535.1	536.3	498.0	427.1		108.0	105.6	92.4	89.9	92.3	
Mars	545.5	532.9	536.2	481.3	417.6		108.0	104.7	94.5	89.6	92.0	
Avril	543.1	534.3	536.3	480.2	418.3		108.0	104.4	96.6	89.5	89.1	
Mai	544.0	536.1	530.0	482.0	418.9		107.5	103.1	97.8	89.2	88.8	
Juin	530.9	524.5	512.8	498.3	419.4		116.8	102.0	99.6	89.3	88.3	
Juillet	519.4	525.7	505.3	508.0	420.0		116.3	101.4	98.7	89.2	88.1	
Août	510.5	526.6	505.2	510.5	424.5		115.2	100.4	94.1	88.6	85.9	
Septembre	505.3	527.0	504.8	490.6	437.1		114.7	97.0	93.0	88.4	80.2	
Octobre	520.1	527.5	505.3	465.5	442.4		113.9	94.9	93.2	88.5	72.2	
Novembre	531.9	537.3	505.5	455.8	443.1		113.4	88.1	93.5	90.9	75.3	
Décembre	535.1	537.2	505.9	467.1	471.7		103.9	90.7	87.2	89.3	72.3	
	Metallbestand — <i>Encaisse métallique</i>						Notenumlauf — <i>Billets en circulation</i>					
Janvier	658.3	636.7	625.9	595.2	539.2	513.6	890.1	878.9	884.1	825.0	776.3	781.5
Février	652.2	640.7	628.7	587.9	519.9		837.7	883.8	878.2	819.3	775.3	
Mars	653.5	637.6	630.7	570.9	509.6		830.9	920.2	900.9	835.6	808.0	
Avril	651.1	638.7	632.9	569.7	507.4		801.5	915.1	885.5	829.9	797.2	
Mai	651.5	639.2	627.3	571.2	507.7		781.8	881.7	877.2	822.0	780.8	
Juin	647.7	626.5	612.4	587.6	507.7		789.1	893.7	877.1	834.0	800.4	
Juillet	635.7	627.1	604.5	597.2	508.1		769.1	880.0	866.2	824.4	803.4	
Août	625.7	627.0	599.3	599.1	510.4		771.1	885.9	868.9	819.1	802.8	
Septembre	620.0	624.0	597.8	579.0	517.3		811.0	930.0	891.3	844.5	834.0	
Octobre	634.0	622.4	598.5	554.0	514.6		903.9	927.4	882.2	841.5	824.3	
Novembre	645.3	625.4	599.0	546.7	518.9		988.0	919.6	859.1	819.0	807.3	
Décembre	639.0	627.9	593.1	556.4	544.5		976.4	982.0	913.9	875.8	874.0	
	Giro- und Depotrechnungen <i>Comptes de virements et de dépôts</i>						Deckung des Notenumlaufs durch Metall in % <i>Couverture métallique en % des billets en circulation</i>					
Janvier	194.5	213.4	74.2	163.7	103.2	132.1	73.95	72.44	70.80	72.19	69.45	65.71
Février	161.1	258.8	49.7	80.3	93.5		77.85	72.49	71.58	71.75	67.05	
Mars	175.1	244.2	51.4	70.5	69.5		78.65	69.28	70.01	68.31	63.06	
April	242.9	227.9	111.7	76.2	80.2		81.23	69.79	71.46	68.63	63.64	
Mai	268.8	116.7	89.1	79.8	85.2		83.32	72.49	71.56	69.49	65.02	
Juin	198.6	114.6	62.9	111.4	83.3		82.08	70.10	69.82	70.45	63.43	
Juillet	231.4	60.6	93.0	111.3	80.7		82.65	71.25	69.78	72.43	63.24	
Août	271.8	75.6	86.7	134.5	59.2		81.13	70.78	68.96	73.14	63.57	
Septembre	174.0	91.8	90.9	86.8	86.0		76.44	67.09	67.07	68.55	62.03	
Octobre	143.3	84.9	116.7	77.3	73.9		70.14	67.10	67.83	65.83	62.42	
Novembre	79.1	88.8	122.9	96.1	97.5		65.31	68.00	69.72	66.74	64.28	
Décembre	165.0	104.9	120.0	126.6	138.5		65.44	63.94	64.89	63.53	62.51	

Geldkurse für Sichtdevisen in der Schweiz — *Changes à vue en Suisse (cours de la demande)*

3

	Paris für — pour Fr. 100.—	London Londres für — pour £ 1.—	Berlin für — pour RM 100.—	Mailand Milan für — pour L. 100.—	Brüssel Bruxelles für — pour Belgas 100.—	Wien Vienne für — pour S 100.—	Amster- dam für — pour fl. 100.—	New-York für — pour \$ 1.—	Madrid für — pour Pes. 100.—	Stock- holm für — pour Kr. 100.—
Parität Parité	100. —	25. 22155	123. 457	100. —	72.062	72. 926	208. 32	5. 18262	100. —	138. 889
Januar 1927 <i>Janvier</i>										
1	2	3	4	5	6	7	8	9	10	11
1.										
2.										
3.	20. 45	25. 12	123. 10	23. 15	72. —	73. —	207. 15	5. 17 ³ / ₈	79. 15	138. 25
4.	20. 45	25. 14	123. 15	23. 20	72. —	73. —	207. 25	5. 17 ⁷ / ₈	80. 25	138. 35
5.	20. 40	25. 13 ¹ / ₂	123. 05	23. 05	71. 95	73. —	207. 10	5. 17 ³ / ₈	80. 10	138. 35
6.	20. 42 ¹ / ₂	25. 14	122. 95	23. —	72. —	73. —	207. 25	5. 17 ³ / ₄	79. 90	138. 35
7.	20. 45	25. 14 ¹ / ₄	123. —	23. —	72. 05	73. —	207. 30	5. 18 ¹ / ₁₆	80. 40	138. 45
8.	20. 47 ¹ / ₂	25. 14 ¹ / ₂	123. —	22. 80	72. 05	73. —	207. 30	5. 18 ¹ / ₈	80. 45	138. 45
9.										
10.	20. 50	25. 14 ¹ / ₂	123. —	22. 60	72. 05	73. —	207. 30	5. 18 ¹ / ₈	80. 60	138. 50
11.	20. 55	25. 17 ³ / ₄	123. 20	22. 10	72. 15	73. —	207. 40	5. 18 ⁷ / ₈	82. 70	138. 50
12.	20. 60	25. 17 ¹ / ₂	123. 10	21. 85	72. 15	73. —	207. 40	5. 18 ³ / ₄	81. 90	138. 50
13.	20. 60	25. 18	123. —	22. 25	72. 15	73. —	207. 40	5. 18 ³ / ₄	83. —	138. 60
14.	20. 60	25. 17 ³ / ₄	123. —	22. 60	72. 10	73. —	207. 40	5. 18 ³ / ₄	83. —	138. 55
15.	20. 62	25. 18 ³ / ₄	123. 05	22. 60	72. 15	73. —	207. 40	5. 19	83. 25	138. 55
16.										
17.	20. 65	25. 19 ¹ / ₂	123. 15	22. 30	72. 15	73. 05	207. 55	5. 19 ¹ / ₈	84. —	138. 60
18.	20. 65	25. 19 ⁵ / ₈	123. 12 ¹ / ₂	22. 17 ¹ / ₂	72. 20	73. 15	207. 65	5. 19 ¹ / ₁₆	84. 50	138. 65
19.	20. 63	25. 20 ¹ / ₈	123. 13	22. 35	72. 20	73. 15	207. 65	5. 19 ¹ / ₄	84. 05	138. 60
20.	20. 62 ¹ / ₂	25. 19 ¹ / ₂	123. 10	22. 50	72. 20	73. 10	207. 55	5. 19	83. 60	138. 60
21.	20. 57 ¹ / ₂	25. 19 ³ / ₄	123. 07 ¹ / ₂	22. 42 ¹ / ₂	72. 15	73. 10	207. 55	5. 19 ¹ / ₈	84. —	138. 50
22.	20. 55	25. 20	123. 05	22. 47 ¹ / ₂	72. 15	73. 10	207. 55	5. 19 ¹ / ₈	84. 10	138. 50
23.										
24.	20. 55	25. 19 ³ / ₄	123. 05	22. 45	72. 15	73. 10	207. 45	5. 19	84. —	138. 50
25.	20. 52 ¹ / ₂	25. 19 ¹ / ₂	123. —	22. 20	72. 20	73. 20	207. 45	5. 19 ¹ / ₈	85. —	138. 50
26.	20. 52 ¹ / ₂	25. 19 ¹ / ₄	123. 05	22. 27 ¹ / ₂	72. 15	73. 20	207. 50	5. 19 ¹ / ₄	85. —	138. 50
27.	20. 50	25. 19 ¹ / ₂	123. 05	22. 30	72. 15	73. 25	207. 50	5. 19 ¹ / ₄	85. —	138. 50
28.	20. 49	25. 21	123. 07 ¹ / ₂	22. 37	72. 20	73. 25	207. 65	5. 19 ¹ / ₂	86. —	138. 60
29.	20. 48 ¹ / ₂	25. 21 ¹ / ₈	123. 10	22. 26 ¹ / ₄	72. 25	73. 27 ¹ / ₂	207. 65	5. 19 ¹¹ / ₁₆	86. 05	138. 60
30.										
31.	20. 47 ¹ / ₂	25. 21 ¹ / ₂	123. 17 ¹ / ₂	22. 27 ¹ / ₂	72. 30	73. 30	207. 65	5. 19 ⁷ / ₈	86. 75	138. 70
Monatsdurchschnitte — <i>Moyennes mensuelles</i>										
1925										
I.	27. 83	24. 695	122. 87	21. 48	26. 02 ¹ / ₂	72. 39 ² / ₂	208. 71	5. 166	72. 83	138. 89
1926										
I.	19. 52	25. 151	123. 25	20. 87	23. 49 ¹ / ₂	72. 88	208. 03	5. 177	73. 16	138. 61
II.	19. 06	25. 249	123. 60	20. 88	23. 59 ¹ / ₂	73. 05	208. 06	5. 191	73. 18	138. 96
III.	18. 58	25. 247	123. 65	20. 84	22. 11 ¹ / ₂	73. 19	208. 09	5. 193	73. 16	139. 25
IV.	17. 52	25. 184	123. 29	20. 81	19. 02 ¹ / ₂	73. 03	207. 85	5. 179	73. 99	138. 68
V.	16. 30	25. 12	122. 98	19. 83	16. 07 ¹ / ₂	72. 94	207. 77	5. 168	75. 10	138. 27
VI.	15. 18	25. 132	122. 93	18. 90	15. 22 ¹ / ₂	72. 95	207. 48	5. 164	81. 18	138. 37
VII.	12. 74	25. 121	122. 94	17. 30	12. 55 ¹ / ₂	72. 96	207. 47	5. 165	81. 23	138. 33
VIII.	14. 55	25. 144	123. 17	16. 99	14. 17 ¹ / ₂	73. 10	207. 55	5. 174	79. 09	138. 41
IX.	14. 78	25. 12	123. 21	18. 88	14. 08 ¹ / ₂	73. 04	207. 36	5. 174	78. 66	138. 36
X.	15. 17	25. 12	123. 23	21. 24	14. 36 ¹ / ₂	73. 02	207. 12	5. 177	78. 11	138. 38
XI.	17. 63	25. 14	123. 14	21. 77	72. 11	73. 11	207. 31	5. 185	78. 53	138. 34
XII.	20. 42	25. 11	123. 13	22. 91	71. 95	73. 02	206. 96	5. 175	78. 78	138. 24
1927										
I.	20. 53	25. 18	123. 07	22. 50	72. 13	73. 09	207. 44	5. 188	83. 07	138. 51

1) Für 100 Franken — *Pour 100 francs.* 2) Für 1 Million Kronen — *Pour 1 million de couronnes.*
Devisenkurse, die nicht einem tatsächlichen Markt in der Schweiz entsprechen, sind über London oder New-York errechnet.

Geldkurse für Sichtdevisen in der Schweiz — *Changes à vue en Suisse (cours de la demande)* (Fortsetzung - Suite)

3

	Kopenhagen <i>Copenhague</i> für — pour Kr. 100.—	Oslo für — pour Kr. 100.—	Prag <i>Prague</i> für — pour Kc 100.—	Warschau <i>Varsovie</i> für — pour zl. 100.—	Budapest für — pour Pengö 100.—	Belgrad <i>Belgrade</i> für — pour din. 100.—	Bukarest <i>Bucarest</i> für — pour Lei 100.—	Montreal für — pour \$ 1.—	Buenos- aires für — pour P. Peso 100.—	Yokohama für — pour Yen 100.—
Parität <i>Parité</i>	138.889	138.889	15.366 ¹⁾	100.—	90.643	100.—	100.—	5.18262	220.—	258.332
Januar 1927 <i>Janvier</i>										
1	2	3	4	5	6	7	8	9	10	11
1.										
2.										
3.	138.—	130.75	15.32 ^{1/2}	56.—	90.50	9.10	2.70	5.17 ^{1/4}	213.—	252.—
4.	138.10	132.15	15.32 ^{1/2}	56.—	90.50	9.10	2.70	5.17 ^{1/4}	213.—	253.—
5.	138.10	132.15	15.32 ^{1/2}	56.—	90.50	9.10	2.70	5.17	213.—	253.—
6.	138.10	131.75	15.35	56.—	90.60	9.10	2.70	5.17	213.—	253.—
7.	138.15	131.80	15.35	56.—	90.60	9.10	2.70	5.17	213.—	252.—
8.	138.15	131.80	15.32 ^{1/2}	56.—	90.60	9.10	2.70	5.17	213.—	253.—
9.	—	—	—	—	—	—	—	—	—	—
10.	138.15	132.—	15.32 ^{1/2}	56.—	90.60	9.10	2.70	5.17	213.50	253.—
11.	138.20	133.—	15.35	56.—	90.70	9.12 ^{1/2}	2.70	5.17 ^{1/2}	214.—	253.—
12.	138.15	132.70	15.35	56.—	90.70	9.12 ^{1/2}	2.70	5.17 ^{1/2}	214.—	253.—
13.	138.15	133.—	15.35	56.—	90.60	9.12 ^{1/2}	2.70	5.17 ^{3/4}	214.—	253.—
14.	138.25	133.—	15.35	56.—	90.65	9.12 ^{1/2}	2.75	5.17 ^{3/4}	214.—	253.—
15.	138.25	133.—	15.35	56.—	90.65	9.12 ^{1/2}	2.75	5.17 ^{3/4}	214.—	253.—
16.	—	—	—	—	—	—	—	—	—	—
17.	138.25	133.—	15.35	56.—	90.65	9.12 ^{1/2}	2.75	5.18	214.—	253.—
18.	138.30	132.80	15.35	56.—	90.65	9.12 ^{1/2}	2.75	5.18	214.—	253.—
19.	138.40	132.50	15.35	56.—	90.65	9.12 ^{1/2}	2.75	5.18 ^{1/4}	214.—	253.—
20.	138.35	132.15	15.35	56.—	90.70	9.12 ^{1/2}	2.70	5.18 ^{1/4}	214.—	253.—
21.	138.30	132.25	15.35	56.—	90.70	9.12 ^{1/2}	2.70	5.18 ^{1/4}	214.—	252.—
22.	138.30	132.25	15.35	56.—	90.75	9.12 ^{1/2}	2.70	5.18 ^{1/4}	214.—	252.—
23.	—	—	—	—	—	—	—	—	—	—
24.	138.25	132.20	15.35	56.—	90.75	9.12 ^{1/2}	2.70	5.18 ^{1/4}	214.—	252.—
25.	138.25	132.35	15.35	56.—	90.75	9.12 ^{1/2}	2.70	5.18 ^{1/4}	214.—	252.—
26.	138.30	132.40	15.35	56.—	90.75	9.12 ^{1/2}	2.70	5.18 ^{1/4}	214.—	253.—
27.	138.30	133.—	15.35	56.—	90.75	9.12 ^{1/2}	2.70	5.18 ^{1/4}	214.—	253.—
28.	138.40	133.40	15.35	56.—	90.75	9.12 ^{1/2}	2.75	5.18 ^{1/2}	214.—	253.—
29.	138.40	133.60	15.37 ^{1/2}	56.—	90.80	9.12 ^{1/2}	2.80	5.18 ^{3/4}	214.50	253.—
30.	—	—	—	—	—	—	—	—	—	—
31.	138.40	134.—	15.37 ^{1/2}	57.—	90.80	9.12 ^{1/2}	2.80	5.18 ^{3/4}	214.50	253.—
Monatsdurchschnitte — <i>Moyennes mensuelles</i>										
1925 I.	91.63	78.47	15.45	98.59	70.88 ²⁾	8.33	2.64	5.14	205.—	197.—
1926										
I.	128.42	105.25	15.32	65.86	72.48 ²⁾	9.14	2.29	5.167	212.53	227.56
II.	131.81	107.98	15.35	67.26	72.73 ²⁾	9.11	2.21	5.171	206.15	234.69
III.	135.59	111.61	15.37	64.—	72.77 ²⁾	9.13	2.17	5.172	206.43	235.15
IV.	133.55	112.07	15.32	51.91	72.51 ²⁾	9.11	2.04	5.179	207.12	241.13
V.	135.40	111.87	15.29	42.10	72.19 ²⁾	9.09	1.86	5.169	207.75	241.92
VI.	136.73	114.11	15.27	47.31	72.19 ²⁾	9.10	2.16	5.167	208.75	241.35
VII.	136.85	113.24	15.27	52.70	72.19 ²⁾	9.10	2.34	5.168	208.97	242.13
VIII.	137.30	113.39	15.30	55.38	72.26 ²⁾	9.10	2.38	5.179	209.55	246.12
IX.	137.39	113.37	15.31	55.65	72.42 ²⁾	9.12	2.61	5.181	210.85	249.58
X.	137.60	121.66	15.31	56.—	72.42 ²⁾	9.12	2.74	5.18	210.35	251.08
XI.	138.02	131.04	15.35	57.—	72.51 ²⁾	9.12	2.81	5.19	210.35	253.58
XII.	137.84	130.83	15.31	56.—	72.40 ²⁾	9.11	2.64	5.17	211.88	252.54
1927 I.	138.24	132.52	15.35	56.04	90.67	9.12	2.72	5.18	213.78	252.76

¹⁾ Diese Parität ist nicht gesetzlich; sie stützt sich auf den Kurs von § 2.96^{1/2} für 100 tschech. Kronen, d. i. das Mittel zwischen § 2.90 und 3.03, innert welchen Grenzen die tschechoslowakische Krone gesetzlich zu halten ist.
Cette parité n'est pas légale; elle est basée sur § 2.96^{1/2} pour 100 Cr., c.-à-d. la moyenne entre § 2.90 et 3.03, limites entre lesquelles doit être maintenu légalement le cours de la couronne.

²⁾ Für 1 Million Kronen — *Pour 1 million de couronnes.*
Le cours des devises qui n'ont pas un marché régulier en Suisse est calculé sur les parités de Londres ou de New-York.

Kursabweichungen fremder Valuten in der Schweiz von der Parität. Wert des Schweizerfrankens
Ecarts des changes étrangers en Suisse par rapport à leur parité. Valeur du franc suisse

Abweichungen in ‰ von der Parität <i>Ecarts en ‰ de la parité</i>								Der Schweizerfranken in ‰ <i>Le franc suisse en ‰</i>	
	New-York	London <i>Londres</i>	Berlin	Amsterdam	Stockholm	Brüssel <i>Bruxelles</i>	Wien <i>Vienne</i>	des Dollars <i>du dollar</i>	d. Goldfrankens <i>du franc or</i>
Januar 1927 <i>Janvier</i>									
1	2	3	4	5	6	7	8	9	10
1.	—	—	—	—	—	—	—	—	—
2.	—	—	—	—	—	—	—	—	—
3.	— 1.7	— 4.0	— 2.9	— 5.6	— 4.6	— 0.9	+ 1.0	100.17	100.40
4.	— 0.7	— 3.2	— 2.5	— 5.1	— 3.9	— 0.9	+ 1.0	100.07	100.42
5.	— 1.2	— 3.4	— 3.3	— 5.9	— 3.9	— 1.6	+ 1.0	100.12	100.34
6.	— 1.0	— 3.2	— 4.1	— 5.1	— 3.9	— 0.9	+ 1.0	100.10	100.32
7.	— 0.4	— 3.1	— 3.7	— 4.9	— 3.2	— 0.2	+ 1.0	100.04	100.31
8.	— 0.3	— 3.0	— 3.7	— 4.9	— 3.2	— 0.2	+ 1.0	100.03	100.30
9.	—	—	—	—	—	—	—	—	—
10.	— 0.3	— 3.0	— 3.7	— 4.9	— 2.8	— 0.2	+ 1.0	100.03	100.30
11.	+ 1.2	— 1.7	— 2.1	— 4.4	— 2.8	+ 1.2	+ 1.0	99.88	100.27
12.	+ 0.9	— 1.8	— 2.9	— 4.4	— 2.8	+ 1.2	+ 1.0	99.91	100.18
13.	+ 0.9	— 1.6	— 3.7	— 4.4	— 2.1	+ 1.2	+ 1.0	99.91	100.16
14.	+ 0.9	— 1.7	— 3.7	— 4.4	— 2.4	+ 0.5	+ 1.0	99.91	100.17
15.	+ 1.4	— 1.3	— 3.3	— 4.4	— 2.4	+ 1.2	+ 1.0	99.86	100.13
16.	—	—	—	—	—	—	—	—	—
17.	+ 1.7	— 1.1	— 2.5	— 3.7	— 2.1	+ 1.2	+ 1.7	99.83	100.10
18.	+ 1.5	— 1.0	— 2.7	— 3.2	— 1.7	+ 1.9	+ 3.1	99.85	100.19
19.	+ 1.9	— 0.8	— 2.6	— 3.2	— 2.1	+ 1.9	+ 3.1	99.81	100.15
20.	+ 1.4	— 1.1	— 2.9	— 3.7	— 2.1	+ 1.9	+ 2.4	99.86	100.10
21.	+ 1.7	— 1.0	— 3.1	— 3.7	— 2.8	+ 1.2	+ 2.4	99.83	100.09
22.	+ 1.7	— 0.9	— 3.3	— 3.7	— 2.8	+ 1.2	+ 2.4	99.83	100.08
23.	—	—	—	—	—	—	—	—	—
24.	+ 1.4	— 1.0	— 3.3	— 4.2	— 2.8	+ 1.2	+ 2.4	99.86	100.09
25.	+ 1.7	— 1.1	— 3.7	— 4.2	— 2.8	+ 1.9	+ 3.8	99.83	100.20
26.	+ 1.9	— 1.1	— 3.3	— 3.9	— 2.8	+ 1.2	+ 3.8	99.81	100.16
27.	+ 1.9	— 1.1	— 3.3	— 3.9	— 2.8	+ 1.2	+ 4.4	99.81	100.15
28.	+ 2.4	— 0.5	— 3.1	— 3.2	— 2.1	+ 1.9	+ 4.4	99.76	100.07
29.	+ 2.8	— 0.4	— 2.9	— 3.2	— 2.1	+ 2.6	+ 4.8	99.73	100.06
30.	—	—	—	—	—	—	—	—	—
31.	+ 3.1	— 0.3	— 2.3	— 3.2	— 1.4	+ 3.3	+ 5.1	99.69	100.12
Monatsdurchschnitte — <i>Moyennes mensuelles</i>									
1925									
I.	— 3.2	— 20.9	— 4.8	+ 1.9	+ 0.01	— 739.8	—	100.32	99.51
1926									
I.	— 1.1	— 2.8	— 1.7	— 1.4	— 2.0	— 765.0	— 0.6	100.11	100.36
II.	+ 1.5	+ 1.1	+ 1.2	— 1.2	+ 0.5	— 764.1	+ 1.7	99.85	99.94
III.	+ 2.0	+ 1.0	+ 1.6	— 1.1	+ 2.6	— 778.9	+ 3.6	99.80	99.93
IV.	— 0.7	— 1.5	— 1.4	— 2.3	— 1.5	— 809.7	+ 1.4	100.07	100.16
V.	— 2.8	— 4.0	— 3.9	— 2.6	— 4.5	— 839.3	+ 0.2	100.28	100.47
VI.	— 3.5	— 3.5	— 4.3	— 4.0	— 3.7	— 847.8	+ 0.3	100.35	100.38
VII.	— 3.4	— 4.0	— 4.2	— 4.1	— 4.0	— 874.5	+ 0.5	100.34	100.44
VIII.	— 1.7	— 3.1	— 2.3	— 3.7	— 3.4	— 858.3	+ 2.4	100.17	100.39
IX.	— 1.7	— 4.0	— 2.0	— 4.6	— 3.8	— 859.2	+ 1.6	100.17	100.41
X.	— 1.0	— 4.0	— 1.8	— 5.8	— 3.7	— 856.4	+ 1.3	100.10	100.41
XI.	+ 0.5	— 3.2	— 2.6	— 4.8	— 4.0	+ 0.7	+ 2.5	99.95	100.34
XII.	— 1.5	— 4.4	— 2.6	— 6.5	— 4.7	— 1.6	+ 1.3	100.15	100.45
1927									
I.	+ 1.0	— 1.7	— 3.1	— 4.2	— 2.7	+ 0.9	+ 2.2	99.91	100.20

Devisen Schweiz im Ausland — Change suisse à l'étranger

5

	in — à Paris	in London à Londres	in — à Berlin	in Mailand à Milan	in Brüssel à Bruxelles	in Wien à Vienne	in — à Amsterdam	in — à New-York	in — à Stockholm
Parität Parité	100.—	25. 22155	81.—	100.—	138.77	137. 125	48. 003	19. 295	72.—
Januar 1927 <i>Janvier</i>									
1	2	3	4	5	6	7	8	9	10
1.									
2.									
3.	488. 75	25. 12 ³ / ₄	81. 11	432. 70	—	136. 83	48. 30	19. 32 ¹ / ₂	72. 40
4.	486. 25	25. 14	81. 10	430. 35	138. 82 ¹ / ₂	136. 79	48. 25	19. 32	72. 35
5.	489. —	25. 13 ¹ / ₂	81. 23	433. —	138. 85	136. 82	48. 25	19. 31 ¹ / ₂	72. 35
6.	489. —	25. 14	81. 20	—	138. 85	—	48. 25	19. 31	72. 35
7.	487. 75	25. 14 ¹ / ₂	81. 22	435. 50	138. 75	136. 78	48. 25	19. 30 ¹ / ₂	72. 35
8.	488. 25	25. 14 ¹ / ₂	81. 18	435. 75	—	136. 80	—	19. 30	72. 35
9.									
10.	486. 25	25. 14 ¹ / ₂	81. 15	445. —	138. 80	136. 81	48. 24	19. 28	72. 30
11.	485. 25	25. 17 ¹ / ₄	81. 10	454. 50	138. 66 ³ / ₄	136. 73	48. 20	19. 27	72. 30
12.	485. —	25. 18	81. 19	456. 75	138. 60	136. 69	48. 20	19. 28	72. 25
13.	485. 50	25. 17 ³ / ₄	81. 17	445. —	138. 61 ¹ / ₄	136. 57	48. 20	19. 28	72. 25
14.	484. 75	25. 17 ¹ / ₄	81. 08 ¹ / ₂	440. —	138. 66 ³ / ₄	136. 65	48. 22	19. 28	72. 25
15.	484. 50	25. 18 ¹ / ₂	81. 05	441. 50	—	136. 50	48. 20	19. 27 ¹ / ₂	72. 35
16.									
17.	484. —	25. 19 ¹ / ₂	81. 12	447. 25	138. 55	136. 35	48. 18	19. 26 ¹ / ₂	72. 35
18.	484. —	25. 19 ¹ / ₄	81. 10	450. —	138. 57 ¹ / ₂	136. 41	48. 17	19. 27	72. 20
19.	484. 50	25. 20	81. 10	444. 30	138. 54 ¹ / ₂	136. 40	48. 17 ¹ / ₂	19. 26 ¹ / ₂	72. 20
20.	484. 75	25. 19 ³ / ₄	81. 14 ¹ / ₂	445. —	138. 57 ¹ / ₂	136. 42	48. 17 ¹ / ₂	19. 26	72. 22
21.	485. —	25. 19 ¹ / ₂	81. 14 ¹ / ₂	445. 75	138. 57 ¹ / ₂	136. 35	48. 18	19. 26 ¹ / ₂	72. 22
22.	485. 50	25. 19 ³ / ₄	81. 14	443. 75	—	136. 25	48. 17	19. 26 ¹ / ₄	72. 22
23.									
24.	485. 25	25. 19 ¹ / ₂	81. 16 ¹ / ₂	446. 50	138. 55	136. 25	48. 20	19. 26 ¹ / ₂	72. 22
25.	486. 25	25. 19 ³ / ₈	81. 15	450. 50	138. 56 ¹ / ₄	136. 30	48. 20	19. 26 ¹ / ₂	72. 22
26.	487. —	25. 18 ¹ / ₄	81. 13 ¹ / ₂	447. —	138. 52 ¹ / ₂	136. 25	48. 20	19. 26	72. 22
27.	488. 25	25. 19 ³ / ₄	81. 10	447. 78	138. 44	136. 25	48. 17 ¹ / ₂	19. 24	72. 22
28.	487. 75	25. 20 ³ / ₄	81. 08	448. 90	138. 42 ¹ / ₂	136. 23	48. 17 ¹ / ₂	19. 24 ³ / ₄	72. 17
29.	488. —	25. 21 ³ / ₄	81. 08	448. 37 ¹ / ₂	—	136. 13	48. 15	19. 24	72. 17
30.									
31.	488. —	25. 21 ³ / ₄	81. 08	448. 90	—	136. 13	48. 16	19. 24	72. 15
Monatsdurchschnitte — <i>Moyennes mensuelles</i>									
1925									
I.	358. 71	24. 703	81. 13	464. 48	382. 74 ¹)	137. 18	47. 878	19. 33	71. 83
1926									
I.	512. 12	25. 15	80. 98	478. 49	425. 50 ¹)	136. 94	48. 07	19. 31	72. 21
II.	524. 56	25. 21	80. 68	478. 68	423. 82 ¹)	136. 54	48. 06	19. 26	72. 02
III.	537. 94	25. 25	80. 62	479. 42	459. 28 ¹)	136. 25	48. 05	19. 25	71. 89
IV.	570. 45	25. 18	80. 87	480. 22	527. 77 ¹)	136. 54	48. 12	19. 30	72. 18
V.	620. 11	25. 12	81. 04	502. 09	626. 77 ¹)	136. 73	48. 15	19. 35	72. 39
VI.	660. 31	25. 13	81. 27	528. 68	656. 53 ¹)	136. 68	48. 20	19. 36	72. 31
VII.	794. 26	25. 123	81. 30	577. 41	800. 52 ¹)	136. 62	48. 20	19. 36	72. 37
VIII.	682. 86	25. 145	81. 04	586. 45	702. 21 ¹)	136. 45	48. 18	19. 32	72. 28
IX.	671. 95	25. 12	81. 03	529. 35	709. 82 ¹)	136. 66	48. 22	19. 32	72. 34
X.	656. 77	25. 12	81. 01	469. 95	694. 45 ¹)	136. 61	48. 28	19. 31	72. 32
XI.	558. 63	25. 144	81. 07	459. 92	138. 63	136. 48	48. 23	19. 285	72. 32
XII.	488. 96	25. 106	81. 08	435. 01	138. 93	136. 69	48. 32	19. 324	72. 37
1927									
I.	486. 34	25. 178	81. 13	444. 42	138. 63	136. 49	48. 20	19. 275	72. 27

1) Francs

Diskontosätze in der Schweiz im Monatsdurchschnitt — *Taux d'escompte en Suisse, moyennes mensuelles*

1	Offizieller Satz — <i>Taux officiel</i>				Privatsatz — <i>Taux hors banque</i>				Spannung — <i>Ecart</i>			
	1924	1925	1926	1927	1924	1925	1926	1927	1924	1925	1926	1927
	In Prozenten — <i>En pourcents</i>											
Janvier	4.00	4.00	3.50	3.50	3.58	2.69	2.44	3.16	0.42	1.31	1.06	0.34
Février	4.00	4.00	3.50		3.57	2.25	2.22		0.43	1.75	1.28	
Mars	4.00	4.00	3.50		3.69	2.44	2.18		0.31	1.56	1.32	
Avril	4.00	4.00	3.50		3.73	2.50	2.30		0.27	1.50	1.20	
Mai	4.00	4.00	3.50		3.39	2.46	2.38		0.61	1.54	1.12	
Juin	4.00	4.00	3.50		3.19	2.29	2.38		0.81	1.71	1.12	
Juillet	4.00	4.00	3.50		3.56	2.16	2.37		0.44	1.84	1.13	
Août	4.00	4.00	3.50		3.70	2.02	2.34		0.30	1.98	1.16	
Septembre	4.00	4.00	3.50		3.69	2.00	2.52		0.31	2.00	0.98	
Octobre	4.00	3.84	3.50		3.59	2.00	2.80		0.41	1.84	0.70	
Novembre	4.00	3.50	3.50		3.32	2.22	2.96		0.68	1.28	0.54	
Décembre	4.00	3.50	3.50		3.01	2.29	3.35		0.99	1.21	0.15	
Année	4.00	3.90	3.50		3.54	2.27	2.52		0.46	1.63	0.98	

Offizielle Diskontosätze — *Taux officiels d'escompte*

1	Monatsdurchschnitte in % <i>Moyennes mensuelles en %</i>				Gegenwärtiger Satz <i>Taux actuel</i> %	In Kraft seit: <i>En vigueur depuis:</i>
	1926			1927		
	Janvier	Novembre	Décembre	Janvier		7
Schweiz — <i>Suisse</i>	3.50	3.50	3.50	3.50	3 1/2	22 Octobre 1925
Paris	6.00	7.50	6.98	6.50	5 1/2	3 Février 1927
London — <i>Londres</i>	5.00	5.00	5.00	5.00	5	3 Décembre 1925
Berlin	8.35	6.00	6.00	5.32	5	11 Janvier 1927
Mailand — <i>Milan</i>	7.00	7.00	7.00	7.00	7	18 Juin 1925
Brüssel — <i>Bruxelles</i>	7.00	7.00	7.00	6.68	6 1/2	12 Janvier 1927
Wien — <i>Vienne</i>	8.84	7.00	7.00	6.77	6	5 Février 1927
Amsterdam	3.50	3.50	3.50	3.50	3 1/2	3 Octobre 1925
New-York	3.90	4.00	4.00	4.00	4	12 Août 1926
Spanien — <i>Espagne</i>	5.00	5.00	5.00	5.00	5	23 Mars 1923
Schweden — <i>Suède</i>	4.50	4.50	4.50	4.50	4 1/2	9 Octobre 1925
Dänemark — <i>Danemark</i>	5.50	5.00	5.00	5.00	5	23 Juin 1926
Norwegen — <i>Norvège</i>	5.65	4.50	4.50	4.50	4 1/2	27 Octobre 1926
Tschechoslowakei — <i>Tchécoslovaquie</i>	6.18	5.50	5.50	5.50	5 1/2	27 Octobre 1926
Polen — <i>Pologne</i>	12.00	10.00	9.69	9.50	9 1/2	13 Décembre 1926
Ungarn — <i>Hongrie</i>	7.00	6.00	6.00	6.00	6	25 Août 1926
Jugoslawien — <i>Yougoslavie</i>	6.00	6.00	6.00	6.00	6	23 Juin 1922
Rumänien — <i>Roumanie</i>	6.00	6.00	6.00	6.00	6	1 Juin 1920
Japan — <i>Japon</i>	7.30	6.57	6.57	6.57	6.57	4 Octobre 1926

Privatsätze — *Taux hors banque*

1	Monatsdurchschnitte in % <i>Moyennes mensuelles en %</i>				Sätze am — <i>Taux au</i>					
	1926			1927	1926		1927			
	Janvier	Novembre	Décembre	Janvier	31 Janv.	31 Déc.	7 Janv.	15 Janv.	22 Janv.	31 Janv.
Schweiz — <i>Suisse</i>	2.44	2.96	3.35	3.16	2 1/4	3 7/16	3 3/8	3 1/8	3 1/16	2 7/8
Paris	4.57	6.09	5.77	4.99	4 1/2	5	5	5	5	4 3/4
London — <i>Londres</i>	4.78	4.72	4.56	4.17	4 5/8	4 1/2	4 1/4	4 1/4	4 1/16	4 1/16
Berlin	6.49	4.65	4.64	4.22	6 1/8	4 7/8	4 1/2	4 1/8	4	4
Wien — <i>Vienne</i>	8.16	6.31	6.62	5.84	7 3/4	6 5/8	6 5/8	6	5 1/2	5 1/4
Mailand — <i>Milan</i>	8.18	9.25	9.25	9.25	8	9 1/4	9 1/4	9 1/4	9 1/4	9 1/4
Brüssel — <i>Bruxelles</i>	6.71	5.77	4.34	3.90	6 5/8	4 1/8	4	4	3 3/4	3 3/4
Amsterdam	3.14	3.16	3.34	3.03	2 3/4	3 7/16	3 1/4	3 3/16	2 13/16	2 3/4
New-York	3.68	3.81	3.83	3.66	3 3/4	3 3/4	3 3/4	3 5/8	3 5/8	3 5/8

Markt schweizerischer Staatsanleihen — Marché des fonds d'Etat fédéraux

Notierungen an der Zürcher Börse <i>Cours de la Bourse de Zurich</i>	Emissionskurs <i>Cours d'émission</i>	Décembre 1926 Letzter Kurs <i>Dernier cours</i>	Janvier 1927		
			Höchster Kurs <i>Maximum</i>	Tiefster Kurs <i>Minimum</i>	Letzter Kurs <i>Dernier cours</i>
1	2	3	4	5	6
3 0/0 Eidgenössische Anleihe 1903	—	79.75	82.25	79.75	82.25
3 1/2 0/0 Oblig. S. B. B., Serie A-K	—	83.65	84.70	83.95	84.25
III. 4 1/2 0/0 Mob.-Anleihen 1915 .	96 1/2	96. —	98.25	96. —	97.15
VI. 4 1/2 0/0 " " 1917 .	96	98. —	99.30	98.25	98.60
VII. 4 1/2 0/0 " " 1917 .	96	97.50	99. —	97.75	98. —
VIII. 5 0/0 " " 1917 .	100	100.85	102. —	101.25	101.75
5 1/2 0/0 Staatsanleihen 1922 . . .	100	102. —	103. —	102.25	102.65
4 0/0 " 1922 . . .	97 1/2	95.60	96.40	95.90	96.20
5 0/0 " 1923 . . .	100	101.50	101.95	101. —	101.75
5 0/0 " 1924 . . .	96	101.25	103. —	101. —	102.25
5 0/0 " 1925 . . .	98	101.50	103.75	101.25	102. —
4 1/2 0/0 " 1926 . . .	98	96.40	98.15	96.25	97.60

9

**Geldkurs und Rentabilität der 3 1/2 0/0 Obligationen schweizerische Bundesbahnen, Serie A-K, am Monatsende
*Cours (demande) et Rendement des obligations Chemins de fer fédéraux 3 1/2 0/0, Série A-K, en fin de mois***

1	Kurs — Cours					Rentabilität — Rendement				
	1923	1924	1925	1926	1927	1923	1924	1925	1926	1927
1	2	3	4	5	6	7	8	9	10	11
Janvier	84.25	79. —	80. —	83.50	84.25	4.54	4.97	4.93	4.68	4.62
Février	84.70	78.10	79.40	83.50		4.50	5.05	4.98	4.68	
Mars	84.40	76.15	79. —	83.05		4.53	5.22	5.01	4.72	
Avril	84. —	75.30	78.95	83.05		4.56	5.29	5.02	4.72	
Mai	81.75	76.50	80.20	83.00		4.73	5.19	4.91	4.72	
Juin	80.25	76.50	80.25	83.80		4.85	5.19	4.91	4.66	
Juillet	77.50	76.80	82.15	85.85		5.07	5.16	4.75	4.49	
Août	79.75	77.20	81.80	84.75		4.89	5.13	4.78	4.58	
Septembre	80.50	76.45	81.65	83.60		4.82	5.19	4.79	4.67	
Octobre	78.10	76.35	82.20	83.40		5.02	5.20	4.75	4.69	
Novembre	77.45	78.90	81.70	81.80		5.07	4.98	4.79	4.82	
Décembre	79.90	80.20	82.75	83.65		4.88	4.88	4.71	4.67	

10

Schweizerischer Börsenindex — Index des bourses suisses

Am 25. des Monats <i>Au 25 du mois</i>	12 Obligationen ¹⁾ (Bund und S. B. B.) <i>12 obligations¹⁾</i> (Confédération et C. F. F.)			Aktien — Actions					
				98 Aktien <i>98 actions</i>			davon 32 Industrieaktien <i>dont 32 actions industrielles</i>		
	In % des Nominalwertes — <i>En % de la valeur nominale</i>								
1	1925	1926	1927	1925	1926	1927	1925	1926	1927
Janvier	87.35	92.28	93.64	130.43	145.17	169.64	135.99	153.73	185.07
Février	85.82	92.47		131.08	147.91		138.80	157.76	
Mars	84.19	92.66		129.58	148.61		139.25	159.81	
Avril	84.84	91.70		128.82	150.21		134.66	157.69	
Mai	86.50	92.66		131.07	150.09		135.81	158.29	
Juin	87.35	93.64		130.85	155.28		134.44	168.99	
Juillet	88.40	96.09		134.18	156.56		135.66	168.55	
Août	89.47	91.89		136.29	162.50		137.97	175.79	
Septembre	88.05	91.89		137.41	162.92		138.82	176.89	
Octobre	90.40	91.32		137.89	159.32		141.84	172.99	
Novembre	88.40	89.29		137.72	160.40		142.74	175.33	
Décembre	89.65	90.20		138.60	162.60		144.57	175.42	

11

¹⁾ Unter Berücksichtigung des nominellen Zinsfußes und der Fälligkeit. — *En considération du taux nominal et de l'échéance.*

Emission von Obligationenanleihen im Januar 1927 — Emission d'emprunts en Janvier 1927

(Ohne Gewähr für Vollständigkeit — Omissions réservées)

12

	Zinssuss	Emissionskurs	Rendite	Fälligkeit	Nominalwert	Emissionswert	Konversion	Neubeanspruchung des Marktes
	Taux	Cours d'émission	Rendement		Valeur nominale	Valeur d'émission	Conversion	Argent frais, demandé au marché
	In Prozenten — En pourcents				In Tausend Franken — En milliers de francs			
1	2	3	4	5	6	7	8	9
Schweizerische Emissionen — Emissions suisses								
Basler Handelsbank	5	100	5.00	1937 1934 ¹⁾	20 000	20 000	10 000	10 000
A.-G. Sanatorium Altein, Arosa (mit 2. Hypothek)	6	100	6.00	1937 ²⁾	500	500	350	150
¹⁾ Kündbar durch den Schuldner. — <i>Dénonçable par le débiteur.</i> ²⁾ Kündbar beiderseits. — <i>Dénonçable par les deux parts.</i>								
Ausländische Emissionen in der Schweiz — Emissions étrangères en Suisse								
Chemin de fer de l'Etat français ¹⁾ (Emprunt de 150 Mill. frs. suisses)	7	97 ¹ / ₂	7.25	1927-1952 1931 ²⁾	30 000	29 250	—	29 250
Det Norske Zinkkompani in Odde, Hardanger	7	95	7.65	1932-1951	15 000	14 250	—	14 250
¹⁾ Der Couponsstempel von 2% ist durch eine Pauschalzahlung abgelöst worden. — <i>Le droit de timbre suisse sur les coupons de 2% est acquitté en un paiement global unique.</i> ²⁾ Kündbar durch den Schuldner. — <i>Dénonçable par le débiteur.</i>								

Aktienemissionen im Januar 1927 — Emissions publiques d'actions en Janvier 1927

(Ohne Gewähr für Vollständigkeit — Omissions réservées)

13

	Emissionspreis	Emissionsbetrag	Emissionswert
	Prix d'émission	Valeur nominale	Valeur d'émission
	%	In Tausend Franken En milliers de francs	
Schweizerische Emissionen — Emissions suisses			
„Motor-Columbus“, Aktiengesellschaft für elektrische Unternehmungen in Baden	750	15 000	22 500

Zusammenzug der schweizerischen Obligationenanleihen im Januar

Emission d'emprunts suisses en Janvier
(Ohne Gewähr für Vollständigkeit — *Omissions réservées*)

1	Nominalwert <i>Valeur nominale</i>		Emissionswert <i>Valeur d'émission</i>		Konversionen <i>Conversion</i>		Neubeanspruchung des Marktes <i>Argent frais</i> demandé au marché	
	1926	1927	1926	1927	1926	1927	1926	1927
	In Tausend Franken — <i>En milliers de francs</i>							
2	3	4	5	6	7	8	9	
1. Bund- und Bundesbahnen — <i>Confédération suisse et Che- min de fer fédéraux . . .</i>	—	—	—	—	—	—	—	—
2. Kantone — <i>Cantons</i>	16 000	—	16 000	—	12 521	—	3 479	—
3. Gemeinden — <i>Municipalités</i>	3 000	—	2 880	—	—	—	2 880	—
Öffentlich-rechtliche Körper- schaften — <i>Emprunts publics</i>	19 000	—	18 880	—	12 521	—	6 359	—
4. Transportunternehmungen — <i>Entreprises de transports . .</i>	—	—	—	—	—	—	—	—
5. Banken — <i>Banques</i>	—	20 000	—	20 000	—	10 000	—	10 000
6. Trustbanken — <i>Trusts . . .</i>	6 000	—	6 000	—	—	—	6 000	—
7. Elektrische Unternehmungen — <i>Entreprises électriques . . .</i>	—	—	—	—	—	—	—	—
8. Diverse — <i>Divers</i>	1 500	500	1 490	500	692	350	798	150
Total 1—8	26 500	20 500	26 370	20 500	13 213	10 350	13 157	10 150

14

Zusammenzug der schweizerischen öffentlichen Aktienemissionen im Januar

Emissions publiques d'actions suisses en Janvier
(Ohne Gewähr für Vollständigkeit — *Omissions réservées*)

	Emissionsbetrag <i>Valeur nominale</i>		Emissionswert <i>Valeur d'émission</i>	
	1926	1927	1926	1927
	In Tausend Franken — <i>En milliers de francs</i>			
1. Banken — <i>Banques</i>	700	—	735	—
2. Trustbanken — <i>Trusts</i>	—	15 000	—	22 500
3. Versicherungsgesellschaften — <i>Sociétés d'assurances . . .</i>	—	—	—	—
4. Diverse — <i>Divers</i>	750	—	750	—
Total 1—4	1 450	15 000	1 485	22 500

15

Schweizerische Zolleinnahmen
Recettes des douanes suisses

16

	1922	1923	1924	1925	1926
	In Tausend Fr. — En milliers de frs.				
1	2	3	4	5	6
Janvier . . .	12 312	12 627	14 167	15 609	15 763
Février . . .	11 327	13 321	14 947	15 074	15 376
Mars . . .	14 822	15 835	16 446	16 554	18 918
Avril . . .	12 054	15 413	16 097	16 037	16 548
Mai . . .	12 047	18 376	16 001	15 833	16 621
Juin . . .	13 418	16 050	14 972	15 342	16 325
Juillet . . .	12 704	12 800	14 727	15 324	16 243
Août . . .	12 531	12 761	13 424	13 869	15 765
Septembre . .	12 094	13 596	15 682	15 834	16 803
Octobre . . .	14 165	18 478	18 830	19 770	19 424
Novembre . . .	13 620	17 499	16 453	16 253	17 025
Décembre . . .	22 586	16 219	33 367*)	41 900*)	
Janvier—Nov.	141 094	166 756	171 746	175 499	184 811
Année . . .	163 680	182 975	205 113	217 399	

*) Inkl. Nachträge. — Y compris complément annuel.

Ertrag der eidgenössischen Stempelabgaben
Rendement des droits de timbres fédéraux

17

	1922	1923	1924	1925	1926
	In Tausend Fr. — En milliers de frs.				
1	2	3	4	5	6
Janvier . . .	2 172	2 610	3 745	3 490	4 688
Février . . .	1 870	2 627	2 843	2 728	2 404
Mars . . .	2 960	3 572	3 221	3 742	4 204
Avril . . .	3 654	3 923	4 364	6 044	6 338
Mai . . .	2 261	2 579	3 055	2 744	3 614
Juin . . .	2 072	2 665	3 272	3 998	4 274
Juillet . . .	4 343	4 249	4 082	4 576	5 506
Août . . .	1 880	2 073	2 436	2 139	2 301
Septembre . .	2 197	2 268	1 722	3 087	3 741
Octobre . . .	2 560	2 868	4 803	4 021	5 161
Novembre . . .	1 894	2 479	2 979	2 813	4 858
Décembre . . .	2 328	2 562	2 581	3 857	5 529
Année . . .	30 191	34 475	39 103	43 239	52 618

Spezifikation der Stempelabgaben — Rendement des droits de timbres selon les sources.

18

Abgabe auf <i>Droit de timbre sur</i>	Décembre			Janvier—Décembre		
	1924	1925	1926	1924	1925	1926
	In Tausend Franken — En milliers de francs					
1. Obligationen <i>Obligations suisses</i>	311	216	197	3 574	4 308	4 315
2. Aktien <i>Actions suisses</i>	269	756	1 670	4 891	5 259	7 681
3. Genossenschaftlichen Stammanteilen <i>Parts de capital des sociétés coopératives</i>	9	4	6	239	192	280
4. Ausländischen Wertpapieren <i>Titres étrangers</i>	27	335	779	1 155	711	4 158
5. Umsatz inländischer Wertpapiere <i>Négociations de titres suisses</i>	17	22	32	245	317	341
6. Umsatz ausländischer Wertpapiere <i>Négociations de titres étrangers</i>	56	99	188	715	720	1 286
7. Wechseln und wechselähnlichen Papieren <i>Effets de change et effets analogues</i>	227	222	243	2 518	2 728	2 819
8. Prämienquittungen <i>Quittances de primes d'assurance</i>	331	352	231	4 030	4 175	4 064
9. Frachturkunden <i>Documents en usage dans les transports</i>	237	225	220	2 678	2 703	2 704
Total 1—9	1 484	2 231	3 566	20 045	21 113	27 648
10. Coupons von Obligationen <i>Coupons d'obligations suisses</i>	617	354	555	9 717	9 908	10 930
11. Coupons von Aktien <i>Coupons d'actions suisses</i>	308	613	620	7 377	9 040	9 907
12. Coupons von genossenschaftlichen Stammanteilen <i>Coupons de parts de capital des sociétés coopératives</i>	15	10	7	341	432	403
13. Coupons von ausländischen Wertpapieren <i>Coupons de titres étrangers</i>	156	640	779	1 614	2 721	3 711
Total 10—13	1 096	1 617	1 961	19 049	22 101	24 951
14. Bussen <i>Amendes</i>	1	9	2	9	25	19
Total 1—14	2 581	3 857	5 529	39 103	43 239	52 618
Davon Abgaben auf <i>Dont droit de timbre sur</i>						
inländischen Papieren — <i>titres suisses</i>	2 342	2 783	3 783	35 619	39 087	43 463
ausländischen Papieren — <i>titres étrangers</i>	239	1 074	1 746	3 484	4 152	9 155

Betriebsergebnisse der schweizerischen Bundesbahnen — Résultats d'exploitation des Chemins de fer fédéraux

19

	1924	1925	1926	1924	1925	1926	1924	1925	1926
	Personenverkehr — <i>Voyageurs</i>			Güterverkehr — <i>Marchandises</i>			Einnahmen aus dem Personenverkehr <i>Recettes de transport des voyageurs</i>		
	Anzahl in Tausend — <i>Nombres en milliers</i>			In Tausend Tonnen — <i>En milliers de tonnes</i>			In Tausend Fr. — <i>En milliers de frs.</i>		
1	2	3	4	5	6	7	8	9	10
Janvier . . .	7 778	8 144	8 457	1 015	1 309	1 215	8 707	8 981	9 314
Février . . .	6 850	7 369	7 432	1 087	1 341	1 266	7 751	8 307	8 380
Mars	7 427	7 960	8 551	1 401	1 316	1 465	9 316	9 399	9 422
Avril	8 012	8 319	8 849	1 441	1 223	1 288	12 014	12 543	12 528
Mai	7 850	8 333	8 607	1 366	1 280	1 360	10 812	11 691	11 833
Juin	8 264	8 702	8 426	1 245	1 217	1 467	11 927	12 762	11 650
Juillet	8 554	8 570	8 270	1 637	1 390	1 483	14 977	15 708	15 614
Août	8 900	8 972	8 687	1 505	1 385	1 418	14 510	15 850	15 678
Septembre . .	8 786	9 496	8 500	1 595	1 412	1 412	13 298	14 323	13 003
Octobre	8 523	9 530	9 560	1 632	1 607	1 501	10 723	11 478	11 522
Novembre . . .	7 921	8 005	7 854	1 360	1 447	1 516	8 870	8 907	8 739
Décembre . . .	7 621	8 428	8 468	1 315	1 510	1 430	9 546	9 615	9 661
Année	96 486	101 828	101 661	16 599	16 437	16 821	132 451	139 564	137 344
	Einnahmen aus dem Güterverkehr <i>Recettes de transport des marchandises</i>			Total der Transporteinnahmen <i>Total des recettes de transport</i>			Ertrag pro Kilometer <i>Produit par kilomètre</i>		
	In Tausend Fr. — <i>En milliers de frs.</i>						In Franken — <i>En francs</i>		
1	2	3	4	5	6	7	8	9	10
Janvier	16 357	16 798	14 837	25 064	25 779	24 151	8 519	8 763	8 209
Février	17 794	15 132	15 411	25 545	23 439	23 791	8 683	7 967	8 087
Mars	22 454	19 336	19 736	31 770	28 735	29 158	10 799	9 767	9 911
Avril	20 382	16 615	16 342	32 396	29 158	28 870	11 012	9 911	9 813
Mai	20 595	17 603	16 986	31 407	29 294	28 819	10 675	9 957	9 796
Juin	20 120	18 859	19 113	32 047	31 621	30 763	10 893	10 748	10 457
Juillet	22 227	18 411	18 188	37 204	34 119	33 802	12 646	11 597	11 490
Août	20 873	18 552	17 712	35 383	34 402	33 390	12 027	11 693	11 349
Septembre . . .	23 778	21 630	19 701	37 076	35 953	32 704	12 602	12 221	11 116
Octobre	23 510	21 391	18 738	34 233	32 869	30 260	11 636	11 172	10 286
Novembre . . .	20 064	18 026	18 121	28 934	26 933	26 860	9 835	9 155	9 130
Décembre . . .	20 587	19 987	19 847	30 133	29 602	29 508	10 242	10 062	10 030
Année	248 741	222 340	214 732	381 192	361 905	352 076	129 569	123 013	119 674
	Betriebseinnahmen <i>Recettes d'exploitation</i>			Betriebsausgaben <i>Dépenses d'exploitation</i>			Betriebsüberschuss <i>Excédent d'exploitation</i>		
	In Tausend Franken — <i>En milliers de francs</i>								
1	2	3	4	5	6	7	8	9	10
Janvier	27 028	27 723	26 026	23 166	23 820	23 716	3 862	3 903	2 310
Février	27 071	25 354	25 716	20 331	20 834	20 276	6 740	4 520	5 440
Mars	33 681	30 474	31 130	20 952	21 129	21 332	12 729	9 345	9 798
Avril	34 297	31 051	30 703	21 848	20 887	20 826	12 449	10 164	9 877
Mai	33 033	31 041	30 685	21 748	20 797	20 898	11 285	10 244	9 787
Juin	34 103	33 790	33 036	21 851	22 004	21 440	12 252	11 786	11 596
Juillet	39 197	35 888	35 699	22 806	22 680	22 719	16 391	13 208	12 980
Août	37 351	36 205	35 247	21 895	20 740	20 959	15 456	15 465	14 288
Septembre . . .	39 203	37 975	34 722	22 178	21 150	20 960	17 025	16 825	13 762
Octobre	36 063	34 732	32 070	22 020	21 043	20 996	14 043	13 689	11 074
Novembre . . .	30 741	28 730	28 680	22 729	21 163	20 807	8 012	7 567	7 873
Décembre . . .	32 742	32 979	32 136	19 004	19 562	19 468	13 738	13 417	12 668
Année	404 510	385 942	375 850	260 528	255 809	254 397	143 982	130 133	121 453

Die Ergebnisse der drei letzten Monate sind nicht endgültig. — *Les résultats des trois derniers mois ne sont pas définitifs.*

Betriebsergebnisse der schweizerischen Postverwaltung - Résultats d'exploitation de l'Administration des postes suisses

20

	1924	1925	1926	1924	1925	1926	1924	1925	1926
	Betriebserträge <i>Recettes d'exploitation</i>			Betriebskosten <i>Frais d'exploitation</i>			Saldo der Betriebsrechnung <i>Solde du compte d'exploitation</i>		
	In Tausend Franken — <i>En milliers de francs</i>								
1	2	3	4	5	6	7	8	9	10
Janvier	9 785	9 842	9 859	9 159	9 356	9 358	+ 626	+ 486	+ 501
Février	8 996	8 781	9 079	9 082	9 333	9 356	— 86	— 552	— 277
Mars	9 366	9 667	10 776	9 156	9 434	9 563	+ 210	+ 233	+ 1 213
Avril	9 943	9 894	9 998	9 614	9 468	9 487	+ 329	+ 426	+ 511
Mai	10 075	9 929	9 964	9 557	9 464	9 476	+ 518	+ 465	+ 488
Juin	9 673	10 173	10 417	9 500	9 522	9 554	+ 173	+ 651	+ 863
Juillet	11 620	11 753	11 665	9 720	9 755	9 811	+ 1 900	+ 1 998	+ 1 854
Août	11 088	11 670	11 023	9 373	9 746	9 769	+ 1 715	+ 1 924	+ 1 254
Septembre	10 094	10 657	10 442	9 295	9 661	9 634	+ 799	+ 996	+ 808
Octobre	10 598	10 966	10 701	9 417	9 717	9 642	+ 1 181	+ 1 249	+ 1 059
Novembre	9 606	10 036	10 380	9 373	9 622	9 570	+ 233	+ 414	+ 810
Décembre	12 950	13 668		9 751	9 981		+ 3 199	+ 3 687	
Janvier—Novembre . .	110 844	113 368	114 304	103 246	105 078	105 220	+ 7 598	+ 8 290	+ 9 084
Année	123 794	127 036		112 997	115 059		+ 10 797	+ 11 977	

Die Angaben für das laufende Jahr sind nicht endgültig. — *Les données pour l'année courante ne sont pas définitives.*

**Betriebsergebnisse der schweizerischen Telegraphen- und Telefonverwaltung
Résultats d'exploitation de l'Administration des télégraphes et des téléphones suisses**

21

	1924	1925	1926	1924	1925	1926	1924	1925	1926
	Betriebserträge <i>Recettes d'exploitation</i>			Betriebskosten <i>Frais d'exploitation</i>			Saldo der Betriebsrechnung <i>Solde du compte d'exploitation</i>		
	In Tausend Franken — <i>En milliers de francs</i>								
1	2	3	4	5	6	7	8	9	10
Janvier	4 789	4 909	4 889	2 499	2 590	2 691	+ 2 290	+ 2 319	+ 2 198
Février	4 742	4 702	4 836	2 523	2 735	2 761	+ 2 219	+ 1 967	+ 2 075
Mars	4 856	4 995	5 426	2 590	2 784	2 847	+ 2 266	+ 2 212	+ 2 579
Avril	4 832	4 963	5 294	2 686	2 817	2 810	+ 2 146	+ 2 145	+ 2 484
Mai	4 934	5 087	5 480	2 725	2 767	2 785	+ 2 209	+ 2 320	+ 2 695
Juin	4 788	5 207	5 575	2 724	2 814	2 749	+ 2 064	+ 2 393	+ 2 826
Juillet	5 175	5 458	5 810	2 748	2 763	2 842	+ 2 427	+ 2 695	+ 2 968
Août	5 054	5 240	5 562	2 659	2 770	2 867	+ 2 395	+ 2 470	+ 2 695
Septembre	5 112	5 431	5 698	2 618	2 765	2 717	+ 2 494	+ 2 666	+ 2 981
Octobre	5 119	5 484	5 689	2 728	2 721	2 722	+ 2 391	+ 2 763	+ 2 967
Novembre	4 702	4 917	5 399	2 611	2 746	2 628	+ 2 091	+ 2 171	+ 2 771
Décembre	4 921	5 188		2 763	2 807		+ 2 158	+ 2 381	
Janvier—Novembre . .	54 103	56 393	59 658	29 111	30 272	30 419	+ 24 992	+ 26 121	+ 29 239
Année	59 024	61 581		31 874	33 079		+ 27 150	+ 28 502	

Die Angaben für das laufende Jahr sind nicht endgültig. — *Les données pour l'année courante ne sont pas définitives.*

Schweizerischer Postcheck- und Giroverkehr — *Mouvement des comptes de chèques et de virements postaux suisses*

22

1	1925		1926	
	Décembre	Novembre	Décembre	
Anzahl der Rechnungsinhaber — <i>Nombre de titulaires de comptes</i>	2	3	4	
Anzahl der Konten der Postverwaltung. — <i>Nombre de comptes de l'Administration postale</i>	58 863	62 696	63 104	
	214	230	221	
	In Millionen Franken — <i>En millions de francs</i>			
Bare Einzahlungen — <i>Versements en espèces</i>	319.5	272.5	305.3	
Bare Auszahlungen — <i>Paiements en espèces</i>	300.5	272.7	282.5	
Giroverkehr — <i>Virements</i> : Schweiz — <i>Suisse</i>	1 510.8	1 342.4	1 410.5	
Ausland — <i>Etranger</i>	1.1	1.6	1.9	
Gesamtumsatz — <i>Mouvement total</i>	2 131.9	1 889.2	2 000.2	
Anlagen in Obligationen — <i>Placements en obligations</i>	106.6	109.4	109.3	
Guthaben beim Eidgenössischen Finanzdepartement — <i>Avoir auprès du Département fédéral des finances</i>	42.1	19.0	39.5	
Guthaben auf den Girokonten der Nationalbank — <i>Avoir en compte de virements de la Banque nationale suisse</i>	0.5	0.5	0.5	
Kassenbestände — <i>Avoir en caisse</i>	8.2	9.8	11.7	
Guthaben der Rechnungsinhaber — <i>Avoir des titulaires de comptes</i>	157.4	138.7	161.0	
Konten der Postverwaltung — <i>Comptes de l'Administration des postes</i>	3.4	3.6	3.5	
Stand der Postcheckrechnungen — <i>Avoir total des comptes de chèques postaux</i>	160.8	142.3	164.5	

Postgiroverkehr — *Virements postaux*

23

1	Gesamtumsatz <i>Mouvement total</i>			Davon Umsatz unter Vermeidung von Barzahlungen <i>Virements sans mouvements d'espèces</i>		
	1924	1925	1926	1924	1925	1926
	In Millionen Franken — <i>En millions de francs</i>					
	2	3	4	5	6	7
Janvier	1 877	2 023	2 007	1 341	1 450	1 438
Février	1 532	1 594	1 571	1 103	1 144	1 122
Mars	1 496	1 577	1 707	1 058	1 113	1 208
Avril	1 559	1 634	1 743	1 097	1 155	1 247
Mai	1 669	1 699	1 734	1 185	1 210	1 231
Juin	1 560	1 661	1 711	1 100	1 172	1 211
Juillet	1 808	1 936	1 929	1 271	1 369	1 358
Août	1 670	1 728	1 736	1 183	1 223	1 234
Septembre	1 612	1 690	1 670	1 134	1 198	1 177
Octobre	1 815	1 838	1 798	1 292	1 302	1 277
Novembre	1 719	1 797	1 889	1 224	1 281	1 344
Décembre	1 935	2 132	2 000	1 364	1 512	1 412
Année	20 252	21 309	21 495	14 352	15 129	15 259

Giroverkehr der Schweizerischen Nationalbank — *Virements de la Banque nationale suisse*

24

1	Gesamtumsatz <i>Mouvement total</i>				Davon Umsatz unter Vermeidung von Barzahlungen <i>Virements sans mouvements d'espèces</i>			
	1924	1925	1926	1927	1924	1925	1926	1927
	In Millionen Franken — <i>En millions de francs</i>							
	2	3	4	5	6	7	8	9
Janvier	5 351	5 350	4 823	5 457	5 125	5 121	4 599	5 214
Février	5 476	4 625	4 959		5 258	4 423	4 756	
Mars	5 239	5 012	6 121		5 007	4 799	5 887	
Avril	5 235	4 349	5 513		4 997	4 140	5 294	
Mai	4 377	4 227	5 281		4 157	4 013	5 081	
Juin	4 118	4 496	4 718		3 910	4 284	4 489	
Juillet	4 764	4 915	4 954		4 532	4 682	4 715	
Août	4 583	4 412	4 649		4 375	4 214	4 432	
Septembre	4 302	4 633	5 355		4 077	4 430	5 115	
Octobre	4 732	5 167	5 471		4 518	4 943	5 238	
Novembre	4 607	5 255	5 817		4 414	5 045	5 580	
Décembre	5 197	5 765	6 094		4 940	5 484	5 811	
Année	57 981	58 206	63 755		55 310	55 578	60 997	

Umsätze der schweizerischen Abrechnungsstellen — *Mouvement des chambres de compensation en Suisse*

25

1	Stück — <i>Nombre</i>				Betrag in Millionen Franken <i>Montant en millions de francs</i>			
	1924	1925	1926	1927	1924	1925	1926	1927
	2	3	4	5	6	7	8	9
Janvier	163 917	148 170	135 204	149 928	1 097.9	1 203.1	1 126.4	1 239.4
Février	141 556	126 586	123 361		1 148.7	1 030.1	1 070.8	
Mars	144 086	135 964	143 223		1 166.5	1 143.4	1 359.6	
Avril	143 651	131 893	131 065		1 155.9	1 025.4	1 131.4	
Mai	153 759	133 994	130 355		1 138.1	1 027.8	1 197.5	
Juin	135 877	138 087	138 250		992.8	1 025.2	1 056.0	
Juillet	144 069	140 402	141 990		1 097.4	1 069.3	1 084.4	
Août	131 607	127 061	131 619		1 020.7	971.5	955.6	
Septembre	142 839	130 646	131 479		990.9	1 092.3	994.1	
Octobre	142 874	143 107	140 625		1 081.9	1 221.5	1 178.1	
Novembre	133 590	135 519	153 399		1 122.6	1 129.2	1 244.5	
Décembre	149 405	141 749	152 353		1 115.0	1 246.2	1 219.5	
Année	1 727 230	1 633 178	1 652 923		13 128.4	13 185.0	13 617.9	

1	Stück — <i>Nombre</i>				Betrag in Millionen Franken <i>Montant en millions de francs</i>			
	1926	1926		1927	1926	1926		1927
	<i>Janvier</i>	<i>Novemb.</i>	<i>Décemb.</i>	<i>Janvier</i>	<i>Janvier</i>	<i>Novemb.</i>	<i>Décemb.</i>	<i>Janvier</i>
Basel — <i>Bâle</i>	18 066	21 279	20 296	21 107	332.7	444.5	384.1	452.6
Bern — <i>Berne</i>	4 813	5 967	6 193	5 421	17.1	15.4	22.6	18.0
La Chaux-de-Fonds	2 982	3 523	3 478	3 403	5.5	7.3	6.0	6.8
Genf — <i>Genève</i>	23 693	25 477	23 956	26 492	452.4	437.6	448.1	411.1
Lausanne	5 894	7 259	7 139	7 048	14.5	20.0	17.7	20.5
Neuenburg — <i>Neuchâtel</i>	1 058	1 334	1 276	1 168	2.1	2.6	2.3	2.2
St. Gallen — <i>St-Gall</i>	5 370	5 791	6 034	5 756	20.9	19.2	18.8	19.9
Zürich — <i>Zurich</i>	73 328	82 769	83 981	79 533	281.2	297.9	319.9	308.3
Total	135 204	153 399	152 353	149 928	1 126.4	1 244.5	1 219.5	1 239.4

Schweizerischer Arbeitsmarkt — *Marché suisse du travail*

26

1	Stellensuchende <i>Demandes d'emploi</i>			Offene Stellen <i>Offres d'emploi</i>			Stellensuchende auf 100 offene Stellen <i>Demandes pour 100 offres</i>		
	1924	1925	1926	1924	1925	1926	1924	1925	1926
1	2	3	4	5	6	7	8	9	10
Janvier		12 184	20 525		2 387	1 785		510	1 150
Février		11 834	18 138		3 103	2 541		381	714
Mars		10 185	14 307		3 696	3 215		276	445
Avril		8 591	11 320		3 997	2 858		215	396
Mai		7 189	10 703		3 995	2 466		180	434
Juin		8 084	10 272		3 358	2 188		241	469
Juillet	8 235	9 751	11 013	4 461	2 760	1 876	185	353	587
Août	8 737	9 895	11 818	3 608	2 498	1 969	242	396	600
Septembre	8 718	10 356	12 803	3 262	2 468	1 985	267	420	645
Octobre	9 451	12 219	14 253	2 409	1 859	1 352	392	657	1 054
Novembre	11 479	15 760	16 366	1 934	1 572	1 287	594	1 003	1 272
Décembre	11 419	17 027	17 900	1 839	1 398	1 303	621	1 218	1 374

Aussenhandel der Schweiz (ohne gemünztes Edelmetall)
Commerce extérieur de la Suisse (métaux précieux monnayés non compris)

Jahr Année	Einfuhr Importation	Ausfuhr Exportation	- Einfuhr- überschuss + Ausfuhr- überschuss	Monat Mois	Einfuhr Importation		Ausfuhr Exportation		- Excédent d'importation + Excédent d'exportation		
					1925	1926	1925	1926	1925	1926	
					In Mill. Fr. — En millions de frs.						In Millionen Franken — En millions de francs
1	2	3	4	5	6	7	8	9	10	11	
1915	1 680	1 670	— 10	Janvier . . .	223.0	200.7	164.5	124.2	— 58.5	— 76.5	
1916	2 379	2 448	+ 69	Février . . .	197.2	200.1	171.5	144.3	— 25.7	— 55.8	
1917	2 405	2 323	— 82	Mars	222.6	208.6	168.5	160.3	— 54.1	— 48.3	
1918	2 402	1 963	— 439	Avril	200.3	182.1	164.7	145.0	— 35.6	— 37.1	
1919	3 533	3 298	— 235	Mai	186.0	190.7	191.1	147.3	+ 5.1	— 43.4	
1920	4 243	3 277	— 966	Juin	197.9	200.5	209.1	148.7	+ 11.2	— 51.8	
1921	2 296	2 140	— 156	Juillet	205.5	220.3	153.1	148.1	— 52.4	— 72.2	
1922	1 914	1 762	— 152	Août	212.1	194.8	153.3	148.2	— 58.8	— 46.6	
1923	2 243	1 760	— 483	Septembre . . .	229.1	181.3	181.0	153.5	— 48.1	— 28.3	
1924	2 504	2 070	— 434	Octobre	268.8	208.3	170.6	168.5	— 98.2	— 39.8	
1925	2 633	2 039	— 594	Novembre . . .	239.4	207.4	154.3	173.9	— 85.1	— 33.5	
1926	2 415	1 837	— 578	Décembre . . .	252.0	219.2	157.0	174.5	— 95.0	— 44.7	
1926				Année	2 633.1	2 414.5	2 038.7	1 836.5	— 594.4	— 578.0	
I. Trim.	609	429	— 180								
II. "	574	441	— 133								
III. "	597	450	— 147								
IV. "	635	517	— 118								

27

Handelsverkehr der Schweiz mit den wichtigsten Ländern
Commerce de la Suisse avec les pays les plus importants

Länder — Pays	Einfuhr — Importation				Ausfuhr — Exportation			
	Décembre		Janvier — Décembre		Décembre		Janvier — Décembre	
	1925	1926	1925	1926	1925	1926	1925	1926
In Tausend Franken — En milliers de francs								
1	2	3	4	5	6	7	8	9
Deutschland - Allemagne	42 433	45 008	471 405	465 087	19 645	29 545	368 279	266 778
Oesterreich - Autriche .	3 960	3 654	41 103	39 622	5 748	6 711	70 295	66 259
Frankreich - France . .	45 856	37 169	498 961	495 507	13 694	11 927	172 751	154 131
Italien - Italie	21 225	19 834	266 395	251 830	9 342	9 588	104 226	112 508
Belgien - Belgique . . .	6 026	6 681	81 179	71 217	3 392	2 560	38 270	28 962
Niederlande - Pays-Bas	3 345	3 947	49 285	49 574	3 078	3 409	36 824	38 625
Grossbritannien - Grande Bretagne . . .	12 909	12 206	277 968	148 025	22 572	25 704	420 038	298 654
Spanien - Espagne . . .	4 731	4 685	37 197	39 870	5 548	5 282	53 029	53 760
Dänemark - Danemark .	2 893	2 131	29 013	25 306	1 826	1 891	17 047	17 278
Norwegen - Norvège . .	190	251	3 016	2 139	539	659	7 329	7 521
Schweden - Suède . . .	708	1 035	9 760	8 307	2 174	2 469	21 384	24 472
Polen - Pologne	2 230	5 467	13 504	31 536	1 697	2 396	27 625	19 673
Tschechoslovakei - Tchécoslovaquie . . .	13 593	7 442	93 445	79 017	3 621	3 959	37 948	38 198
Ungarn - Hongrie . . .	3 358	3 076	19 766	29 082	1 661	1 991	15 420	17 785
Jugoslawien - Yougoslavie	2 817	1 768	26 077	19 801	742	615	8 304	8 010
Rumänien - Roumanie .	1 632	1 379	9 360	10 744	1 017	1 146	10 218	11 673
Türkei - Turquie	1 458	709	12 645	11 711	1 422	530	9 674	7 986
Aegypten - Égypte . . .	10 401	9 179	65 691	50 555	1 590	1 239	17 620	13 358
Britisch-Indien - Inde britannique . . .	2 655	2 826	28 484	28 731	3 239	3 492	31 044	37 808
Niederländisch-Indien - Indes néerlandaises .	1 431	1 281	13 886	11 576	1 756	1 547	21 272	20 214
China - Chine	2 048	1 101	14 584	14 762	3 111	2 574	25 476	26 264
Japan - Japon	1 655	3 282	19 962	16 105	7 459	4 649	47 225	56 041
Canada - Canada	15 853	8 181	92 694	109 289	2 866	3 978	37 209	46 479
Vereinigte Staaten - Etats Unis	20 898	17 742	227 339	187 708	17 480	21 503	191 487	201 001
Brasilien - Brésil	3 327	2 646	23 236	26 833	1 693	2 404	20 794	21 408
Argentinien - Argentine	8 211	4 969	85 297	70 223	3 186	3 356	37 843	35 399
Australischer Bund - Con- fédération australienne	3 577	2 879	28 321	28 700	2 980	3 636	35 675	44 697

28

Ausfuhr wichtiger Waren — Exportation de produits importants

29

	Décembre		Janvier-Décembre		Décembre		Janvier-Décembre	
	1925	1926	1925	1926	1925	1926	1925	1926
	Menge — Quantité q				Wert — Valeur In Tausend Franken — En milliers de francs			
Schokoladen — <i>Chocolats</i>	5 014	4 920	90 329	78 436	1 958	1 884	34 705	30 401
Kondensierte Milch - <i>Lait condensé</i>	21 067	26 371	306 427	335 389	2 756	3 204	40 835	40 915
Käse — <i>Fromage</i>	11 588	23 476	234 629	281 100	4 688	7 158	91 955	91 071
Düngstoffe — <i>Engrais et déchets, etc.</i>	32 243	32 167	402 050	444 873	533	480	6 365	6 362
Häute und Felle — <i>Cuir et peaux</i>	5 859	6 973	62 229	74 239	1 364	1 652	17 652	17 882
Schuhwaren — <i>Chaussures</i>	434	812	8 695	9 818	1 798	2 310	34 545	36 094
Holz- und Holzwaren — <i>Bois</i>	58 527	91 109	688 917	575 417	630	868	9 971	7 490
Rohstoffe zur Papierbereitung — <i>Matières premières pour la fabrication du papier</i>	14 011	18 527	151 709	176 245	435	621	6 260	5 819
Unbedruckte Papiere — <i>Papiers non imprimés</i>	10 499	12 325	141 910	117 618	630	652	8 061	6 444
Bücher etc. — <i>Livres, revues, etc.</i>	2 103	1 969	18 076	22 083	1 743	1 193	10 579	11 691
Baumwollgarne — <i>Fils de coton</i>	5 574	6 049	80 873	58 443	4 710	4 455	70 457	45 750
Baumwollgewebe — <i>Tissus de coton</i>	4 052	5 235	64 541	51 323	6 907	8 786	113 540	88 786
Plattstichgewebe und Stickereien — <i>Plumetis et broderies</i>	2 732	2 677	31 775	33 263	10 617	9 861	132 673	122 614
Schappe — <i>Chappe</i>	732	822	12 901	10 093	2 733	2 410	48 074	33 982
Kunstseide — <i>Soie artificielle</i>	2 226	2 331	18 713	29 543	3 143	2 433	31 179	34 944
Seidenstoffe — <i>Soies</i>	1 704	2 297	26 751	23 080	14 217	17 648	220 392	197 944
Seidenbänder — <i>Rubans de soie</i>	295	395	4 893	4 663	1 736	1 931	40 350	24 605
Wolle und Wollgarne — <i>Laine et lainages</i>	5 042	4 802	51 144	58 159	4 396	4 871	54 003	56 981
Strohwaren — <i>Ouvrages en paille</i>	1 188	1 373	10 915	11 969	3 256	3 827	30 512	33 023
Wirk- und Strickwaren — <i>Bonneterie et tricotés</i>	564	632	10 562	7 557	2 217	2 446	40 460	27 607
Konfektion — <i>Confection</i>	947	1 028	16 862	11 631	3 833	3 963	67 863	45 805
Mineralische Stoffe — <i>Matières minérales</i>	80 754	167 972	2 369 946	2 225 278	1 277	1 839	21 942	20 154
Eisen und Eisenwaren — <i>Fer</i>	52 968	140 968	1 145 655	1 255 615	3 306	3 631	44 910	37 600
Kupfer und Kupferwaren — <i>Cuivre</i>	6 306	8 344	82 752	97 763	2 063	2 011	24 067	23 040
Aluminium und Aluminiumwaren — <i>Aluminium et ouvrages en aluminium</i>	19 535	33 482	173 931	187 056	6 031	9 151	51 766	54 926
Maschinen — <i>Machines</i>	54 979	47 051	601 230	589 005	17 662	14 156	185 156	166 092
Fahrzeuge — <i>Véhicules</i>	750	541	13 803	10 218	455	305	7 390	5 160
Uhren, Stück — <i>Horloges et montres, pièces</i>	1 797 888	2 162 350	21 161 343	18 851 928	24 772	29 130	283 637	239 448
Uhrenbestandteile — <i>Pièces détachées d'horloges et de montres</i>	164	208	2 024	2 035	1 616	2 348	18 694	18 813
Instrumente und Apparate — <i>Instruments et appareils</i>	4 136	4 167	44 911	44 306	4 198	4 517	45 204	46 663
Apotheker- und Drogeriewaren — <i>Produits pharmaceutiques et de droguerie</i>	1 613	1 661	15 876	18 137	3 501	4 230	38 754	49 280
Chemikalien — <i>Substances et produits chimiques</i>	29 977	22 019	314 507	286 169	2 702	2 030	26 064	23 717
Teerfarben — <i>Couleurs d'aniline</i>	4 441	5 675	49 391	59 365	4 195	5 177	52 130	57 040
Tabak — <i>Tabacs</i>	1 018	1 035	8 757	10 027	703	492	5 383	5 424

Einfuhr wichtiger Waren — *Importation de produits importants*

30

	Décembre		Janvier-Décembre		Décembre		Janvier-Décembre	
	1925	1926	1925	1926	1925	1926	1925	1926
	Menge — Quantité q				Wert — Valeur In Tausend Franken — En milliers de francs			
Getreide — <i>Céréales</i>	1 182 054	668 621	8 370 054	8 281 589	37 206	20 132	281 169	250 544
davon Weizen — <i>dont froment</i>	506 030	281 675	4 083 818	4 384 263	16 270	9 424	147 750	145 891
Früchte und Gemüse — <i>Fruits et légumes</i>	111 385	112 670	1 764 441	1 969 198	6 937	5 946	78 315	83 048
Kolonialwaren — <i>Denrées coloniales</i>	214 624	196 073	1 738 007	1 739 541	14 171	12 346	132 529	121 666
Animalische Nahrungsmittel — <i>Produits alimentaires de provenance animale</i>	53 280	52 702	514 567	527 923	13 607	12 726	126 024	118 447
Getränke hl.	159 477	142 685	1 512 198	1 500 838	7 124	6 682	65 304	64 433
Boissons q.	2 889	1 635	20 077	26 147	660	337	4 130	4 411
Tiere, Stück — <i>Animaux, pièces</i>	19 973	24 589	159 360	207 334	4 446	3 848	48 656	42 298
Häute u. Felle — <i>Cuirs et peaux</i>	7 581	6 481	88 181	87 314	6 583	5 880	62 359	65 542
Sämereien und Pflanzen — <i>Semences, plantes</i>	397 329	233 540	3 532 964	2 911 810	7 442	6 333	67 337	55 662
Holz — <i>Bois</i>	512 399	371 379	6 017 615	7 193 758	5 357	4 215	60 205	66 030
Unbedruckte Papiere — <i>Papiers non imprimés</i>	9 149	7 603	91 438	92 937	1 025	889	11 082	11 061
Bücher — <i>Livres, revues, etc.</i>	1 675	4 036	29 488	31 808	1 031	1 807	13 090	15 064
Baumwolle — <i>Coton</i>	61 350	61 041	430 941	387 577	27 831	20 693	225 230	166 472
davon Rohbaumwolle — <i>dont coton brut</i>	50 419	52 872	311 595	282 869	18 972	14 235	121 696	86 251
Seide — <i>Soie</i>	7 374	5 498	70 950	64 867	17 226	15 374	207 415	189 810
Wolle — <i>Laine</i>	14 063	15 671	128 707	141 886	12 525	12 450	141 942	134 487
Konfektion — <i>Confections</i>	1 751	1 377	18 163	20 643	5 627	4 601	59 211	69 857
Mineralische Stoffe — <i>Matières minérales</i>	2 609 124	3 183 684	33 435 259	34 316 557	13 220	14 620	156 215	144 923
davon Kohle — <i>dont charbon</i>	2 260 646	2 614 953	27 017 605	26 651 375	10 209	12 200	126 742	115 846
Eisen — <i>Fer</i>	315 232	387 356	4 269 014	4 584 938	9 246	10 627	119 939	118 917
Kupfer — <i>Cuivre</i>	15 418	19 480	194 332	177 525	3,566	4 328	40 930	38 670
Maschinen — <i>Machines</i>	26 579	23 172	326 151	287 255	5 585	5 573	66 399	59 730
Automobile — <i>Automobiles</i>	6 475	7 706	91 432	119 384	4 266	4 231	64 603	74 824
Chemikalien — <i>Substances et produits chimiques</i>	239 852	149 476	2 161 554	2 158 798	10 810	7 299	101 447	95 864
davon Benzin — <i>dont Benzine</i>	93 690	56 771	697 934	761 980	3 643	1 919	28 374	27 739
Technische Fette — <i>Graisses, huiles</i>	59 341	60 856	625 888	629 519	3 490	3 284	37 711	36 323
Tabak — <i>Tabacs</i>	5 749	8 455	52 567	69 927	1 833	2 673	17 730	21 468

Stempelungen von Uhrgehäusen — *Boîtes de montres poinçonnées*

31

	Goldene <i>Boîtes or</i>		Silberne <i>Boîtes argent</i>		Platin <i>Boîtes platine</i>		Total	
	1926	1927	1926	1927	1926	1927	1926	1927
Janvier	2	3	4	5	6	7	8	9
Février	78 700	74 080	99 776	64 454	596	444	179 072	138 978
Mars	80 300		105 125		705		186 130	
Avril	119 439		110 574		688		230 701	
Mai	96 400		99 376		562		196 338	
Juin	93 214		96 323		565		190 102	
Juillet	88 081		110 543		645		199 269	
August	95 804		99 898		523		196 225	
September	85 392		98 376		470		184 238	
Oktober	98 528		84 793		564		183 885	
November	121 198		91 480		602		213 280	
Décembre	117 805		99 342		647		217 794	
Année	86 124		80 995		545		167 664	
	1 160 985		1 176 601		7 112		2 344 698	

Goldverkehr der Schweiz — Mouvement d'or de la Suisse

32

1	Einfuhr — <i>Importation</i>			Ausfuhr — <i>Exportation</i>			— Einfuhrüberschuss <i>Excédent d'importation</i> + Ausfuhrüberschuss <i>Excédent d'exportation</i>		
	Barren <i>Barres</i>	Münzen <i>Monnaies</i>	Total	Barren <i>Barres</i>	Münzen <i>Monnaies</i>	Total	Barren <i>Barres</i>	Münzen <i>Monnaies</i>	Total
	In Tausend Franken — <i>En milliers de francs</i>								
Janvier 1926	1 102	91	1 193	540	111	651	- 562	+ 20	- 542
Février "	1 737	—	1 737	421	25 609	26 030	- 1 316	+ 25 609	+ 24 293
Mars "	2 923	14	2 937	733	25 614	26 347	- 2 190	+ 25 600	+ 23 410
Avril "	1 696	43	1 739	984	15	999	- 712	- 28	- 740
Mai "	2 462	25	2 487	567	7	574	- 1 895	- 18	- 1 913
Juin "	1 827	16	1 843	449	90	539	- 1 378	+ 74	- 1 304
Juillet "	21 914	37	21 951	356	5	361	- 21 558	- 32	- 21 590
Août "	1 733	49	1 782	208	—	208	- 1 525	- 49	- 1 574
Septembre "	1 798	253	2 051	871	9	880	- 927	- 244	- 1 171
Octobre "	4 262	599	4 861	1 720	1 098	2 818	- 2 542	+ 499	- 2 043
Novembre "	5 273	9	5 282	1 353	1 318	2 671	- 3 920	+ 1 309	- 2 611
Décembre "	4 720	6	4 726	2 365	987	3 352	- 2 355	+ 981	- 1 374
Total 1926	51 447	1 142	52 589	10 567	54 863	65 430	- 40 880	+ 53 721	+ 12 841
" 1925	138 025	25 366	163 391	8 883	197 957	206 840	- 129 142	+ 172 591	+ 43 449

Goldverkehr nach Ländern, 1926 — Mouvement d'or par pays 1926

33

1	Einfuhr — <i>Importation</i>				Ausfuhr — <i>Exportation</i>			
	Barren — <i>Barres</i>		Münzen — <i>Monnaies</i>		Barren — <i>Barres</i>		Münzen — <i>Monnaies</i>	
	Décembre	Janvier-Décembre	Décembre	Janvier-Décembre	Décembre	Janvier-Décembre	Décembre	Janvier-Décembre
	In Tausend Franken — <i>En milliers de francs</i>							
Deutschland- <i>Allemagne</i>	134	1 577	—	99	1 001	2 940	—	51 363
Oesterreich- <i>Autriche</i>	1	1	—	—	117	491	—	—
Frankreich- <i>France</i>	1 225	1 225	—	—	—	672	—	10
Italien- <i>Italie</i>	—	207	—	—	1 135	5 695	787	3 284
Holland- <i>Pays-Bas</i>	1	10 607	6	344	—	—	—	—
Grossbritannien- <i>Grande-Bretagne</i>	3 359	37 827	—	699	—	22	—	—
Vereinigte Staaten- <i>Etats Unis</i>	—	1	—	—	—	—	—	—
Übrige Länder- <i>Autres pays</i>	—	2	—	—	112	747	200	206
Total	4 720	51 447	6	1 142	2 365	10 567	987	54 863

Preise für Edelmetalle in London — Prix des métaux précieux à Londres

34

Monatsende <i>Fin de mois</i>	Gold — <i>Or</i>				Silber — <i>Argent</i>			
	1924	1925	1926	1927	1924	1925	1926	1927
	In sh per Unze Feingold — <i>en sh par once fine</i>				in d p. Unze Standardsilber — <i>en d p. once standard</i>			
1	2	3	4	5	6	7	8	9
Janvier	96.8	87.1	84.9 ³ / ₄	84.10 ¹ / ₂	33 ⁵ / ₁₆	32 ¹ / ₂	30 ¹⁵ / ₁₆	27 ⁹ / ₁₆
Février	95.11	87.3	84.11 ¹ / ₂		33 ⁷ / ₁₆	32 ¹ / ₄	30 ⁹ / ₁₆	
Mars	96.—	86.7	84.10		33 ⁵ / ₁₆	31 ¹¹ / ₁₆	30 ¹ / ₈	
Avril	94.1	84.11 ¹ / ₂	84.11 ¹ / ₂		32 ¹³ / ₁₆	31 ¹ / ₈	29 ¹⁵ / ₁₆	
Mai	95.9	84.11 ¹ / ₂	84.11 ¹ / ₂		35 ¹ / ₈	31 ³ / ₈	30 ¹ / ₁₆	
Juin	95.5	84.11	84.11 ¹ / ₂		34 ¹ / ₄	32 ¹ / ₁₆	30 ³ / ₁₆	
Juillet	93.9	84.11 ¹ / ₂	84.11 ¹ / ₂		34 ¹ / ₂	32	29 ⁹ / ₈	
Août	92.1	84.11 ¹ / ₂	84.10 ¹ / ₂		34 ³ / ₈	32 ⁷ / ₈	28 ⁵ / ₈	
Septembre	92.10	84.11 ¹ / ₂	84.11 ¹ / ₄		35 ³ / ₁₆	32 ¹³ / ₁₆	26 ¹ / ₈	
Octobre	91.9	84.10 ¹ / ₂	84.11 ¹ / ₂		34 ³ / ₄	32 ⁵ / ₈	24 ¹³ / ₁₆	
Novembre	89.11	84.11 ¹ / ₂	84.10 ¹ / ₄		33 ⁷ / ₁₆	32 ¹ / ₈	25 ¹ / ₈	
Décembre	88.2	84.11	84.10 ³ / ₄		31 ¹³ / ₁₆	31 ¹¹ / ₁₆	25	

Schweizerischer Grosshandelsindex Lorenz — Index suisse des prix de gros, Lorenz
Juni—Juin 1914=100

Anfangs Monat <i>Premier du mois</i>	Direkter Verbrauch <i>Consommation directe</i>			Landw. Produktion <i>Production agricole</i>			Industr. Produktion <i>Production industr.</i>			Total — Index		
	1925	1926	1927	1925	1926	1927	1925	1926	1927	1925	1926	1927
1	2	3	4	5	6	7	8	9	10	11	12	13
Janvier . . .	186.4	171.2	157.5	128.4	114.3	116.5	168.6	152.6	145.0	170.7	155.5	146.5
Février . . .	186.7	169.3	156.8*	131.6	114.3	118.3*	166.4	152.3	141.3*	170.8	154.5	145.4*
Mars	185.3	165.6		129.4	110.7		167.0	148.6		169.9	150.8	
Avril	180.3	162.6		124.6	109.3		164.5	146.4		165.9	148.4	
Mai	178.4	161.0		122.0	107.0		160.5	144.9		163.0	146.6	
Juin	177.4	158.9		121.4	106.4		159.0	143.8		161.9	145.1	
Juillet . . .	175.5	158.3		118.5	108.7		159.4	143.1		160.6	145.0	
Août	174.1	157.4		114.6	111.5		160.2	144.7		159.6	145.5	
Septembre .	174.1	158.3		117.1	112.6		158.6	144.3		159.4	146.0	
Octobre . . .	172.7	157.9		116.6	114.3		160.2	140.6		159.2	144.9	
Novembre . .	172.9	156.8		113.4	118.2		155.2	146.3		157.0	146.9	
Décembre . .	172.4	157.5		112.2	119.4		155.3	148.9		156.7	148.3	

* Nicht endgültig. — *Chiffres provisoires.*

35

Lebenskostenindex des eidgenössischen Arbeitsamtes — Index du coût de la vie de l'Office fédéral du Travail
Juni—Juin 1914=100

Monatsende <i>Fin de mois</i>	Nahrungsmittel <i>Denrées alimentaires</i>		Brenn- u. Leucht- stoffe (Seife) <i>Chauffage et éclairage (savon)</i>		Bekleidung <i>Habillement</i>		Total		Miete <i>Loyer</i>		Gesamtindex <i>Index total</i>	
	1925	1926	1925	1926	1925	1926	1925	1926	1925	1926	1925	1926
1	2	3	4	5	6	7	8	9	10	11	12	13
Janvier . . .	172	165	158	149	181	179	173	167	—	163	173*	166
Février . . .	172	163	157	148	181	179	172	165	—	163	172*	164
Mars	171	161	156	147	182	179	172	163	—	163	172*	163
Avril	169	161	155	146	182	172	170	162	—	163	170*	162
Mai	168	159	154	145	182	172	170	160	162	167	168	162
Juin	169	159	153	145	182	172	170	160	162	167	168	162
Juillet . . .	169	159	152	145	182	172	170	160	162	167	168	162
Août	169	157	152	144	182	172	170	159	162	167	168	161
Septembre .	170	158	151	144	179	172	170	159	162	167	168	161
Octobre . . .	168	160	151	145	179	166	168	160	163	167	167	161
Novembre . .	168	159	150	146	179	166	168	159	163	167	167	161
Décembre . .	167	159	150	146	179	166	168	159	163	167	167	161

* Ohne Miete — *sans loyer.*

36

Auf Goldbasis reduzierte Grosshandelsindexziffern — Index des prix de gros réduits sur la base de l'or
1913=100

	Schweiz* <i>Suisse*</i> Lorenz	Ver. Staaten <i>Etats-Unis</i> Bureau of Labor	England <i>Angleterre</i> Board of Trade	Niederlande <i>Pays-Bas</i> Officiel	Schweden <i>Suède</i> Officiel	Frankreich <i>France</i> Officiel	Deutschland <i>Allemagne</i> Officiel	Italien—Italie <i>Camera di com- mercio di Milano</i>
1	2	3	4	5	6	7	8	9
1925								
Décembre . .	157	156	152	155	156	123	121	138
1926								
Janvier . . .	156	156	151	153	153	124	120	138
Février . . .	154	155	149	149	152	121	118	137
Mars	150	152	144	145	149	117	118	133
Avril	148	151	144	143	150	115	123	133
Mai	147	152	145	143	151	112	123	129
Juin	145	152	146	144	150	113	125	124
Juillet . . .	145	151	149	141	148	107	127	118
Août	145	149	149	139	147	113	127	117
Septembre .	146	150	151	140	146	117	127	129
Octobre . . .	145	150	152	143	148	114	130	139
Novembre . .	147	148	152	147	148	132	132	142
Décembre . .	148		146		150	131	137	
1927								
Janvier . . .	146							
Février . . .	145							

* 1914 = 100.

37

Monatsbilanz der schweizerischen Kantonalbanken — Bilan mensuel des Banques cantonales suisses

Aktiven — Actif									
	Kassa und Giro-Guthaben <i>Caisse et avoir en comptes de virements</i>	Banken und Korrespondenten <i>Banques et correspondants</i>	Schweizerwechsel <i>Effets sur la Suisse</i>	Auslandwechsel <i>Effets sur l'Etranger</i>	Darlehen <i>Avances</i>	Darlehen an Gemeinden <i>Prêts aux Communes</i>	Konto-Korrentdebitoren <i>Comptes courants débiteurs</i>	Hypotheken <i>Créances hypothécaires</i>	Effekten <i>Fonds publics</i>
In Millionen Franken — En millions de francs									
1	2	3	4	5	6	7	8	9	10
1924									
Octobre . . .	28.5	156.4	220.2	6.8	368.6	214.9	811.2	2 449.1	376.1
Novembre . . .	39.9	183.5	220.8	5.8	370.2	214.2	807.8	2 454.7	372.9
1925									
Octobre . . .	33.6	201.7	280.7	15.7	393.5	207.6	804.3	2 596.7	356.1
Novembre . . .	41.2	210.7	276.5	14.2	396.7	206.2	809.3	2 607.4	357.5
Décembre . . .	55.9	213.7	297.5	19.3	400.0	208.8	798.6	2 626.0	358.1
1926									
Janvier . . .	38.4	225.4	305.9	32.5	403.4	203.9	796.2	2 646.8	377.3
Février . . .	37.6	252.0	303.5	30.1	405.3	201.7	789.9	2 654.4	385.4
Mars . . .	32.9	248.5	285.0	22.6	407.2	202.1	798.0	2 667.9	387.3
Avril . . .	33.1	249.3	278.0	20.2	410.2	199.8	803.9	2 681.1	390.0
Mai . . .	33.4	245.9	275.7	22.0	412.3	197.9	799.8	2 692.6	389.5
Juin . . .	35.5	265.5	267.6	21.8	413.1	199.7	808.3	2 704.6	384.4
Juillet . . .	36.1	259.5	278.4	21.1	416.0	201.1	817.1	2 718.8	375.6
Août . . .	33.3	265.9	276.5	24.7	417.0	201.5	815.2	2 727.0	375.3
Septembre . . .	29.9	253.9	265.5	28.1	417.0	204.2	828.2	2 736.7	376.6
Octobre . . .	33.6	248.1	271.1	24.3	417.7	202.9	836.7	2 744.1	372.8
Novembre . . .	32.3	260.7	263.4	26.7	419.8	201.7	840.9	2 753.2	372.3
Passiven — Passif									
	Kapital <i>Capital</i>	Reserven <i>Fonds de réserve</i>	Banken und Korrespondenten <i>Banques et correspondants</i>	Giro- und Checkkonti <i>Comptes de virements et de chèques</i>	Konto-Korrentkreditoren <i>Comptes courants créanciers</i>	Tratten und Akzpte <i>Traites et acceptations</i>	Spar-kassen-einlagen <i>Dépôts en caisse d'épargne</i>	Obli-gationen <i>Obligations</i>	Bilanz <i>Total du bilan</i>
11	12	13	14	15	16	17	18	19	20
1924									
Octobre . . .	467.5	105.6	89.9	21.2	552.9	49.7	1 323.6	2 060.6	4 834.4
Novembre . . .	467.5	105.6	82.1	25.0	558.6	52.1	1 317.7	2 096.3	4 878.1
1925									
Octobre . . .	473.5	111.8	72.0	17.7	591.9	35.9	1 369.3	2 260.1	5 102.4
Novembre . . .	473.5	112.3	77.4	21.6	594.3	37.8	1 370.9	2 267.0	5 139.6
Décembre . . .	473.5	112.5	84.3	29.2	628.1	39.0	1 374.3	2 282.3	5 238.9
1926									
Janvier . . .	473.5	116.0	76.1	24.0	628.4	36.1	1 422.7	2 316.3	5 166.4
Février . . .	473.5	118.0	86.3	27.2	623.3	35.7	1 431.2	2 332.9	5 199.6
Mars . . .	473.5	118.7	85.8	21.4	614.1	36.0	1 436.3	2 336.8	5 204.8
Avril . . .	473.5	118.7	86.3	22.2	622.2	37.4	1 438.2	2 337.4	5 226.0
Mai . . .	473.5	119.5	89.5	22.1	623.1	37.5	1 440.9	2 337.0	5 238.3
Juin . . .	473.5	119.9	100.5	23.0	626.9	39.1	1 444.3	2 339.5	5 281.4
Juillet . . .	473.5	120.4	93.8	27.0	623.0	38.1	1 451.0	2 346.1	5 310.2
Août . . .	473.5	120.4	91.8	21.8	627.7	38.6	1 457.2	2 351.9	5 328.4
Septembre . . .	473.5	120.4	94.4	20.8	622.2	40.2	1 461.8	2 351.3	5 343.6
Octobre . . .	473.5	120.4	89.2	20.2	626.0	45.1	1 464.4	2 353.3	5 361.9
Novembre . . .	473.5	120.4	92.3	19.1	638.8	45.3	1 467.9	2 352.0	5 393.6

Ausweise zentraler Notenbanken — Situations des Banques centrales d'émission

39

	1926			1927
	Jan.	Nov.	Déc.	Jan.
	en millions			
Schweizerische Nationalbank — Banque nationale suisse:	(30)	(30)	(31)	(31)
Metallbestand — <i>Encaisse métallique</i>	539.2	518.9	544.5	513.6
davon Gold — <i>dont or</i>	447.3	443.1	471.7	437.3
Portefeuille	285.6	327.6	364.6	339.9
Sichtguthaben im Ausland — <i>Avoir à vue à l'étranger</i>	18.4	17.0	35.4	24.1
Lombardvorschüsse — <i>Avances sur nantissement</i>	43.7	48.0	60.2	43.9
Notenumlauf — <i>Billets en circulation</i>	776.3	807.3	874.0	781.5
Giro- und Depotrechnungen — <i>Comptes de virements et de dépôts</i>	103.2	97.5	138.5	132.1
	(28)	(25)	(30)	(27)
Bank von Frankreich — Banque de France:				
Metallbestand — <i>Encaisse métallique</i>	5 873	5 888	5 890	5 889
davon — <i>dont</i> {Gold in Kasse — <i>Or en caisse</i>	3 684	3 685	3 685	3 684
{Gold im Ausland — <i>Or à l'étranger</i>	1 864	1 864	1 864	1 864
Gold, Silber und Devisen, angekauft nach dem Gesetz vom 7. Aug. 1926 <i>Or, argent et devises, achetés (loi du 7 août 1926)</i>	—	1 450	1 547	1 684
Guthaben im Ausland — <i>Disponibilités et avoir à l'étranger</i>	573	82	83	87
Wechsel — <i>Portefeuille</i>	3 401	4 424	4 440	4 063
Lombardvorschüsse — <i>Avances sur titres</i>	2 496	2 094	2 083	2 058
Vorschüsse an den Staat — <i>Avances à l'Etat</i>	34 400	35 900	36 200	32 750
Vorschüsse für Rechnungen fremder Regierungen — <i>Bons du Trésor français escomptés pour avances de l'Etat à des Gouvernements étrangers</i>	5 227	5 531	5 576	5 594
Notenumlauf — <i>Billets en circulation</i>	50 618	53 263	52 907	52 172
Guthaben des Tresors und Privater — <i>Comptes courants du Trésor et des particuliers</i>	3 188	4 385	5 908	5 966
	(28)	(25)	(29)	(27)
Belgische Nationalbank — Banque Nationale de Belgique:		*	*	*
Gold und deckungsfähige Devisen — <i>Encaisse</i>				
Gold — <i>Or</i>	274	3 101	3 101	3 108
deckungsfähige Devisen — <i>Traites et disponibilités or sur l'étranger</i>	30	2 331	2 235	2 115
Wechsel — <i>Portefeuille effets</i>	1 125	2 548	2 462	2 389
Vorschüsse auf Wertschriften — <i>Avances sur fonds publics belges</i>	561	189	183	141
Belgische Schatzwechsel — <i>Bons du Trésor belge</i>	5 680	2 000	2 000	2 000
Notenumlauf — <i>Billets en circulation</i>	7 462	8 724	8 946	9 077
Guthaben des Tresors und Privater — <i>Comptes courants du Trésor et des particuliers</i>	344	1 513	1 094	732
* Nach dem Inkrafttreten des Gesetzes vom 25. Oktober 1926. <i>Après entrée en vigueur de la loi du 25 octobre 1926.</i>				
	(31)	(30)	(31)	
Bank von Italien — Banque d'Italie:		*	*	
Metallbestand — <i>Encaisse métallique</i>	977.4	1 245.4	1 248.9	
davon Gold — <i>dont or</i>	892.2	1 141.4	1 143.7	
Auslandguthaben — <i>Avoir à l'étranger</i>	683.3	1 216.3	1 229.6	
Portefeuille	5 100.5	5 249.9	5 315.5	
Lombardvorschüsse — <i>Avances ordinaires</i>	2 668.2	2 414.7	2 683.6	
Vorschüsse an den Staat — <i>Avances à l'Etat</i>	5 377.9	4 229.4	4 229.4	
Vorschüsse an das Konsortium für Vorschüsse an Industriewerte — <i>Avances au Consortium pour subvention sur valeurs industrielles</i>	2 699.3	—	—	
Liquidationsinstitut — <i>Institut de liquidation</i>	—	2 672.4	2 659.9	
Notenumlauf — <i>Billets en circulation</i>	14 623.8	18 206.6	18 340.1	
Giro- und Depotrechnungen — <i>Comptes de virements et de dépôts</i>	3 166.7	3 082.6	2 538.8	
* Nach dem Inkrafttreten des Dekretes vom 6. Mai 1926. <i>Après entrée en vigueur du décret du 6 mai 1926.</i>				

Ausweise zentraler Notenbanken — Situations des Banques centrales d'émission

39

		1926			1927
		Janvier	Nov.	Décembre	Jan.
		en millions			
	(27)	(24)	(29)	(26)	
Bank von England — Banque d'Angleterre:					
Metallbestand — <i>Encaisse métallique</i>		144.2	153.0	151.1	151.8
Portefeuille		119.5	107.7	130.8	100.6
davon — <i>dont</i> {	£				
Regierungssicherheiten — <i>Fonds d'Etat</i>		45.5	33.8	34.2	28.1
Andere Sicherheiten — <i>Autres valeurs</i>		74.0	74.4	96.6	72.5
Notenumlauf — <i>Billets en circulation</i>		141.5	138.0	140.8	137.0
Guthaben des Staates — <i>Avoir de l'Etat</i>		22.5	23.8	11.6	13.7
Guthaben der Privaten — <i>Avoir des particuliers</i>		101.8	100.8	131.8	102.8
Total der Reserve — <i>Réserve totale</i>		22.5	34.7	30.1	34.0
Reichsbank (Deutschland — Allemagne):					
Gold — <i>Or</i>		1 255	1 755	1 831	1 835
Deckungsfähige Devisen — <i>Devises admises dans la couverture des billets</i>		418	418	519	421
Wechsel und Schecks — <i>Autres traites et chèques</i>	RM	1 464	1 286	1 829	1 415
Lombardforderungen — <i>Avances sur nantissement</i>		11	321	84	82
Notenumlauf — <i>Billets en circulation</i>		2 649	3 374	3 736	3 410
Täglich fällige Verbindlichkeiten — <i>Autres engagements à vue</i>		579	528	648	575
Österreichische Nationalbank — Banque Nationale d'Autriche:					
Barschatz — <i>Encaisse métallique</i>		493	528	537	531
davon — <i>dont</i> {	S				
Gold — <i>Or</i>		15	48	52	52
Devisen und Valuten — <i>Devises</i>		478	480	485	479
In den Barschatz nicht eingerechnete Werte in ausländischer Währung — <i>Devises étrangères non comprises dans l'encaisse métallique</i>		42	139	143	139
Darlehen gegen Handpfand — <i>Prêts sur nantissement</i>		0.4	0.8	0.4	0.4
Wechsel — <i>Traites, warrants et effets escomptés</i>		144	86	124	58
Darlehensschuld des Bundes — <i>Bons du Trésor autrichien</i>		187	178	177	176
Notenumlauf — <i>Billets en circulation</i>		823	873	947	875
Giroguthaben — <i>Comptes de virements et autres engagements à vue</i>		45	46	37	35
Tschechoslowakische Nationalbank* — Banque Nationale Tchécoslovaque*:					
Metallbestand — <i>Encaisse d'or et d'argent</i>		1 071	1 034	1 037	1 038
Guthaben im Ausland — <i>Disponibilités à l'étranger</i>		1 180	1 789	2 083	2 075
Diskontierte Wechsel und Titel — <i>Lettres de change et titres escomptés</i>		691	162	204	124
Lombardvorschüsse — <i>Avances sur titres</i>		422	59	57	54
Forderungen an den Staat — <i>Avances à l'Etat</i>	Kc.	4 993	5 462	5 398	5 368
Notenumlauf — <i>Circulation fiduciaire</i>		7 245	7 442	8 203	6 969
Girogelderbestand — <i>Soldes des comptes de virements</i>		1 228	1 247	882	1 868
* Bis 1. April 1926, Bankamt des Finanzministeriums der Tschechoslowakei. * Jusqu'au 1 ^{er} avril 1926, Office bancaire du ministère des finances, Prague.					
Ungarische Nationalbank — Banque Nationale de Hongrie:					
Barschatz — <i>Encaisse métallique</i>		254	286	291	275
davon — <i>dont</i> {	P				
Gold — <i>Or</i>		59	169	169	169
Devisen und Valuten — <i>Devises</i>		194	117	117	103
Wechsel — <i>Traites, warrants et effets escomptés</i>		151	193	218	207
Schuld des Staates — <i>Prêts et avances à l'Etat</i>		156	144	135	128
Notenumlauf — <i>Billets en circulation</i>		405	447	471	435
Giroguthaben — <i>Comptes de virements et autres engagements à vue</i>		195	247	243	241

Ausweise zentraler Notenbanken — Situations des Banques centrales d'émission

39

	1926			1927
	Janvier	Nov.	Déc.	Jan.
	en millions			
Niederländische Bank — Banque néerlandaise:	(25)	(29)	(27)	(31)
Metallbestand — <i>Encaisse métallique</i>	463.5	445.1	441.4	443.1
davon Gold — <i>dont or</i>	437.9	417.9	413.5	414.4
Inlandwechsel — <i>Effets sur le pays</i>	86.3	61.0	56.8	69.7
Auslandwechsel — <i>Effets sur l'étranger</i>	248.0	182.3	187.1	178.—
Lombardvorschüsse — <i>Avances sur nantissement</i>	133.4	139.2	130.0	146.1
Vorschüsse an den Staat — <i>Avances à l'Etat</i>	—	11.8	—	—
Verschiedene Rechnungen — <i>Comptes divers</i>	38.4	59.1	63.9	47.5
Notenumlauf — <i>Billets en circulation</i>	833.1	849.2	817.1	819.4
Guthaben des Staates und Privater — <i>Dépôts de l'Etat et des particuliers</i>	96.4	18.0	30.3	30.2
Schwedische Reichsbank — Banque de Suède:	(30)	(30)	(31)	(31)
Metallbestand — <i>Encaisse métallique</i>	236.6	230.3	228.9	230.2
davon Gold — <i>dont or</i>	230.0	225.4	224.5	223.6
Guthaben im Ausland — <i>Comptes courants à l'étranger</i>	54.3	27.1	85.9	44.6
Auslandwechsel — <i>Effets payables à l'étranger</i>	113.5	77.2	76.3	102.3
Ausländische Effekten — <i>Titres d'Etats étrangers</i>	34.3	34.3	46.4	49.7
Inlandwechsel — <i>Effets payables en Suède</i>	265.1	145.1	238.8	137.5
Lombardvorschüsse — <i>Avances</i>	28.6	94.5	92.2	86.2
Notenumlauf — <i>Billets en circulation</i>	474.3	512.4	525.1	471.4
Guthaben des Inlandes — <i>Comptes courants</i>	207.1	79.6	204.4	125.3
Guthaben ausländischer Banken — <i>Comptes courants de banques étrangères</i>	0.9	0.4	1.2	0.7
Bank von Spanien — Banque d'Espagne:	(30)	(27)	(31)	(29)
Metallbestand — <i>Encaisse métallique</i>	3 228	3 284	3 267	3 286
davon — <i>dont</i> { Gold in Kassa — <i>Or en caisse</i>	2 537	2 557	2 557	2 563
{ Gold im Ausland — <i>Or à l'étranger</i>	29	31	35	35
{ Silber — <i>Argent</i>	662	676	675	688
Wechsel — <i>Effets escomptés</i>	801	697	610	656
Vorschüsse — <i>Avances</i>	1 584	1 667	1 709	1 601
Forderungen an den Staat — <i>Avances à l'Etat</i>	597	594	598	589
Notenumlauf — <i>Billets en circulation</i>	4 406	4 286	4 339	4 311
Guthaben des Staates u. Privater — <i>Avoir de l'Etat et des particuliers</i>	1 515	1 400	1 554	1 515
Federal Reserve Banken <i>Banques de Réserve Fédérales aux Etats-Unis:</i>	(27)	(24)	(29)	(12)
Barbestand insgesamt — <i>Total de l'encaisse</i>	2 953	2 958	2 944	3 071
Gold — <i>Or</i>	2 801	2 830	2 815	2 916
davon als Notendeckung hinterlegt — <i>dont affecté à la couverture des billets</i>	1 561	1 450	1 435	1 574
Diskontierte Wechsel — <i>Traites escomptées</i>	449	628	711	490
Auf dem offenen Markte angekaufte Wechsel — <i>Traites achetées sur le marché</i>	295	341	379	338
Regierungssicherheiten — <i>Obligations gouvernementales en portefeuille</i>	365	300	317	311
Federal Reserve Noten in Zirkulation — <i>Billets en circulation</i>	1 667	1 774	1 857	1 750
Depositen der Mitgliederbanken — <i>Dépôts des „member banks“</i>	2 217	2 202	2 264	2 274
Regierungsguthaben — <i>Avoir de l'Etat</i>	29	28	39	23

Inhaltsverzeichnis — Table des matières

(Fortsetzung — Suite)

H. Arbeitsmarkt. — *Marché du travail.*

26. Schweizerischer Arbeitsmarkt. — *Marché suisse du travail.*

I. Aussenhandel. — *Commerce extérieur.*

27. Aussenhandel der Schweiz (Jahres- und Monatsübersichten). — *Commerce extérieur de la Suisse (chiffres annuels et mensuels).*

28. Handelsverkehr der Schweiz mit den wichtigsten Ländern. — *Commerce de la Suisse avec les pays les plus importants.*

29. Ausfuhr wichtiger Waren. — *Exportation de produits importants.*

30. Einfuhr wichtiger Waren. — *Importation de produits importants.*

K. Produktion. — *Production.*

31. Stempelungen von Uhrgehäusen. — *Boîtes de montres poinçonnées.*

L. Goldbewegung. — *Mouvement d'or.*

32. Goldverkehr der Schweiz nach Monaten. — *Mouvement d'or de la Suisse par mois.*

33. Goldverkehr der Schweiz nach Ländern. — *Mouvement d'or de la Suisse par pays.*

M. Preise. — *Index des prix.*

34. Preise für Edelmetalle in London. — *Prix des métaux précieux à Londres.*

35. Schweizerischer Grosshandelsindex Lorenz. — *Index suisse des prix de gros, Lorenz.*

36. Lebenskostenindex des eidgenössischen Arbeitsamtes. — *Index du coût de la vie de l'Office fédéral du Travail.*

37. Auf Goldbasis reduzierte Grosshandelsindexziffern. — *Index des prix de gros réduits sur la base de l'or.*

N. Bilanz der Kantonalbanken. — *Bilan des Banques cantonales.*

38. Monatsbilanz der schweizerischen Kantonalbanken. — *Bilan mensuel des Banques cantonales suisses.*

O. Ausweise zentraler Notenbanken. — *Situations des banques centrales d'émission.*

39. Schweiz. — *Suisse.*

Frankreich. — *France.*

Belgien. — *Belgique.*

Italien. — *Italie.*

England — *Angleterre*

Deutschland. — *Allemagne.*

Oesterreich. — *Autriche.*

Tschechoslowakei. — *Tchécoslovaquie.*

Ungarn — *Hongrie*

Holland — *Pays-Bas*

Schweden. — *Suède.*

Spanien. — *Espagne.*

Vereinigte Staaten. — *Etats-Unis.*

Die Monatsberichte der Schweizerischen Nationalbank können beim Art. Institut Orell Füssli, Zürich für Fr. 3.— im Jahr abonniert werden.

On peut s'abonner au Bulletin mensuel de la Banque nationale suisse auprès de l'Art. Institut Orell Füssli, Zurich. Le prix de l'abonnement annuel est fixé à fr. 3.—.