



Medienmitteilung

Kommunikation

Postfach, CH-8022 Zürich
 Telefon +41 58 631 00 00
communications@snb.ch

Zürich, 24. März 2025

Zahlungsbilanz und Auslandvermögen der Schweiz
 Jahr 2024 und 4. Quartal 2024

Das Jahr 2024 im Überblick

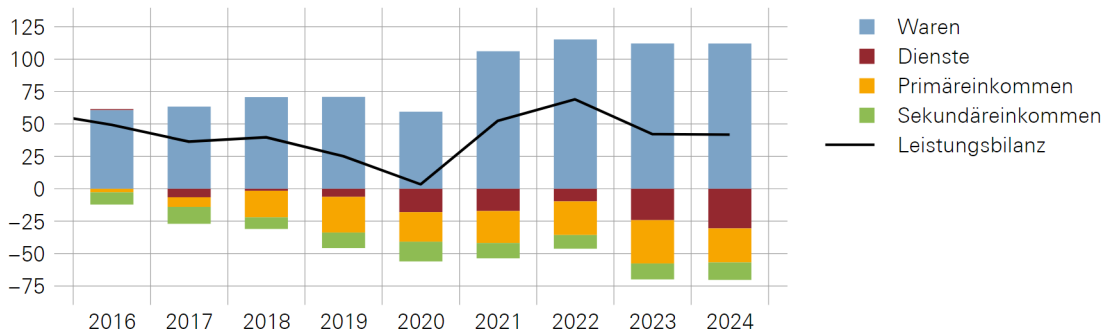
Der Leistungsbilanzsaldo belief sich im Jahr 2024 auf 42 Mrd. Franken und lag damit auf dem Vorjahresniveau.

- Der Saldo des Warenhandels betrug wie im Vorjahr 112 Mrd. Franken. Während der Saldo des klassischen Warenhandels (Aussenhandel Total 1) aufgrund höherer Exporte von chemisch-pharmazeutischen Produkten zulegte, ging der Überschuss des Transithandels zurück.
- Der Ausgabenüberschuss beim Dienstleistungshandel stieg gegenüber dem Vorjahr im gleichen Ausmass, wie sich der Ausgabenüberschuss bei den Primäreinkommen zurückbildete.

LEISTUNGSBILANZ

Salden

Mrd. CHF



Quelle: SNB

Medienmitteilung

Bei den in der Kapitalbilanz ausgewiesenen Transaktionen ergab sich 2024 sowohl auf der Aktiv- als auch auf der Passivseite ein Nettoabbau (32 Mrd. resp. 82 Mrd. Franken). Der Saldo der Kapitalbilanz belief sich unter Berücksichtigung der Derivate auf 44 Mrd. Franken.

- Der Nettoabbau auf der Aktivseite betraf im Wesentlichen die Direktinvestitionen: Multinationale Unternehmen zogen Mittel aus dem Ausland ab, indem sie konzerninterne Kredite reduzierten. Dem stand ein Nettozugang bei den Währungsreserven gegenüber.
- Der Nettoabbau auf der Passivseite war ebenfalls geprägt durch die Direktinvestitionen: Ausländische Investoren zogen in grossem Umfang Mittel aus multinationalen Unternehmen in der Schweiz ab, wobei dies im Gegensatz zu den Transaktionen auf der Aktivseite nicht die konzerninternen Kredite, sondern vor allem das Beteiligungskapital betraf. Zudem veräusserten Investoren im Ausland Wertschriften inländischer Emittenten (Portfolioinvestitionen).

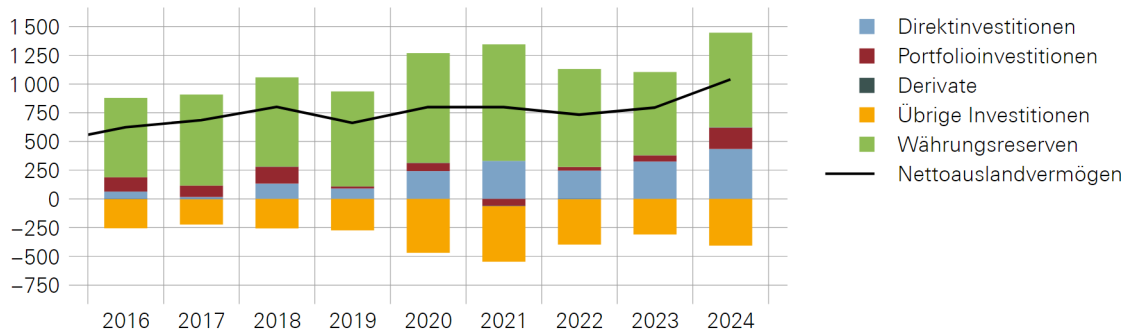
Das Nettoauslandvermögen nahm 2024 gegenüber dem Vorjahr um 245 Mrd. auf 1040 Mrd. Franken zu. Der Bestand der Aktiven stieg um 305 Mrd. auf 5270 Mrd. Franken, derjenige der Passiven um 60 Mrd. auf 4230 Mrd. Franken.

- Die Zunahme der Bestände war sowohl auf der Aktiv- als auch auf der Passivseite auf wechsellkurs- und preisbedingte Bewertungsgewinne zurückzuführen. Dem entgegen wirkten die in der Kapitalbilanz ausgewiesenen Transaktionen.

NETTOAUSLANDVERMÖGEN

Komponenten

Mrd. CHF



Quelle: SNB

Medienmitteilung

Das 4. Quartal 2024 im Überblick

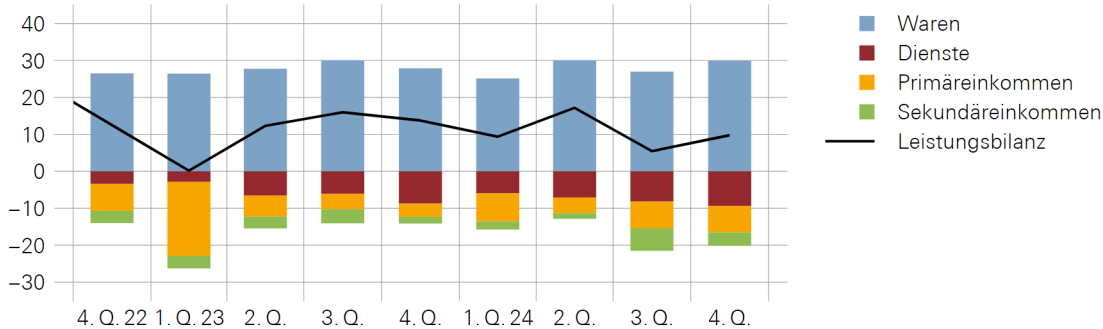
Im 4. Quartal 2024 belief sich der Leistungsbilanzüberschuss auf 10 Mrd. Franken. Er fiel damit 4 Mrd. Franken tiefer aus als im Vorjahresquartal.

- Der Rückgang des Leistungsbilanzsaldos war in erster Linie auf die gestiegenen Ausgabenüberschüsse beim Dienstleistungshandel und bei den Primär- und Sekundäreinkommen zurückzuführen.
- Der Einnahmenüberschuss des Warenhandels fiel im Vergleich zum Vorjahresquartal höher aus. Der Anstieg des Saldos des grenzüberschreitenden Warenhandels übertraf den Rückgang des Transithandelssaldos.

LEISTUNGSBILANZ

Salden

Mrd. CHF



Quelle: SNB

Die in der Kapitalbilanz ausgewiesenen Transaktionen führten im 4. Quartal 2024 sowohl auf der Aktiv- als auch auf der Passivseite zu einem Nettoabbau (17 Mrd. resp. 28 Mrd. Franken). Der Saldo der Kapitalbilanz belief sich unter Berücksichtigung der Derivate auf 9 Mrd. Franken.

- Auf der Aktivseite standen sich ein Nettoabbau bei den Direktinvestitionen und ein Nettozugang bei den «Übrigen Investitionen» – vor allem im Interbankenmarkt – gegenüber.
- Auf der Passivseite war ein Nettoabbau der Direktinvestitionen (insbesondere der Kredite) für den Rückgang verantwortlich.

Das Nettoauslandvermögen nahm im 4. Quartal 2024 gegenüber dem Vorquartal um 141 Mrd. auf 1040 Mrd. Franken zu. Der Bestand der Aktiven stieg um 99 Mrd. auf 5270 Mrd. Franken, derjenige der Passiven sank hingegen um 41 Mrd. auf 4230 Mrd. Franken.

- Der Bestand der Aktiven stieg aufgrund von wechselkursbedingten Bewertungsgewinnen.

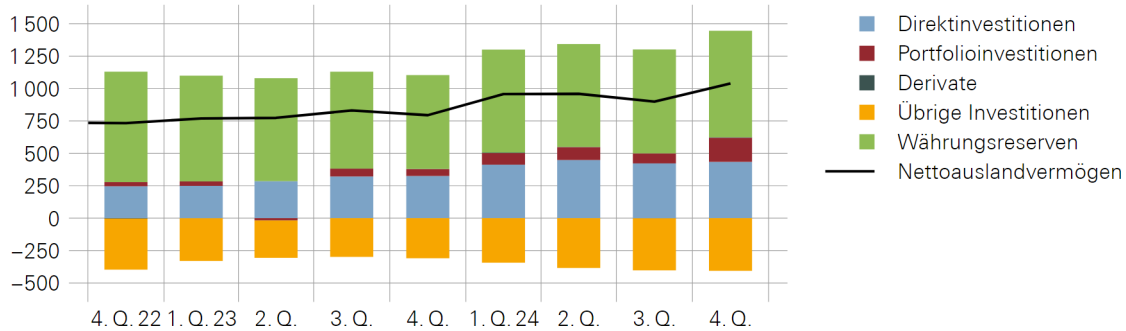
Medienmitteilung

- Der Bestand der Passiven verbuchte zwar ebenfalls wechselkursbedingte Bewertungsgewinne. Diesen standen jedoch Bewertungsverluste aufgrund sinkender Preise an den Schweizer Börsen (Portfolioinvestitionen) und ein Nettoabbau in der Kapitalbilanz gegenüber, was insgesamt zu einem Rückgang der Passiven führte.

NETTOAUSLANDVERMÖGEN

Komponenten

Mrd. CHF



Quelle: SNB

Revision der Leistungsbilanz 2025

Mit der Publikation der Daten für das 2. Quartal 2025 werden verschiedene, länger zurückreichende Revisionen der Daten zur Leistungsbilanz vorgenommen. Detailliertere Informationen finden sich in den [«Änderungen und Revisionen»](#) auf dem Datenportal der SNB.

Weiterführende Informationen

Auf dem Datenportal der SNB sind ausführliche Grafiken und Tabellen zur [Zahlungsbilanz](#) und zum [Auslandvermögen](#) der Schweiz verfügbar. Detaillierte Daten finden Sie in den Datenbeständen [«Ergänzende Daten zur Aussenwirtschaft»](#).