


La personnalité illustrant votre billet

Imprégnez-vous de l'image de cet homme.




Le portrait ornant le recto du billet de 10 francs est celui de Charles Edouard Jeanneret (1887-1965), dit Le Corbusier, l'un des plus remarquables créateurs de notre temps. Le Corbusier, à la fois architecte, urbaniste, peintre et théoricien, a toujours placé l'homme au centre de sa démarche créatrice.

Cela est particulièrement le cas dans ses conceptions novatrices en matière de construction de logements et d'aménagement urbain. Avec sa technique de construction par ossature, à partir d'éléments préfabriqués, Le Corbusier a ouvert la voie à l'utilisation de méthodes industrielles dans le secteur du bâtiment. Il les a notamment appliquées à la construction d'immeubles gouvernementaux dans la ville de Chandigarh, en Inde. Par ses édifices religieux, par exemple la chapelle Notre-Dame-du-Haut à Ronchamp, et ses créations de meubles, Le Corbusier a également marqué le monde moderne et accédé à une notoriété internationale.

Les éléments décoratifs de votre billet

Apprenez à connaître le côté architectonique de votre billet.

Verso



© Œuvres de Le Corbusier et Scheidegger, Pro Litteris, 8033 Zurich



#### Le Palais de justice de Chandigarh

Le hall d'entrée du Palais de justice repose sur trois principes architecturaux: le caractère plastique des formes, les rampes d'accès entre les étages et la relation dynamique entre l'intérieur et l'extérieur.



#### La façade du Secrétariat

Le motif central est la façade du Secrétariat. Celle-ci a été réalisée selon les conceptions architecturales de Le Corbusier: application du système de proportions (Modulor), larges baies réparties sur l'ensemble de la façade et utilisation du brise-soleil comme élément plastique.



#### Le Modulor

Le Modulor est le système de proportions universel créé par Le Corbusier. Il place l'homme au centre de l'architecture, en tant qu'étalon universel de mesure. La section d'or et les proportions du corps humain en sont les fondements.



#### L'immeuble du Secrétariat de Chandigarh

Le plus imposant des édifices conçus par Le Corbusier intègre les éléments clés de la nouvelle architecture: béton brut comme matériau de base, façades libres, brise-soleil et toit-terrasse.

Le nouveau billet aisément vérifiable



SCHWEIZERISCHE NATIONALBANK  
BANQUE NATIONALE SUISSE  
BANCA NAZIONALE SVIZZERA +

## Pourquoi de nouveaux billets?

La Banque nationale suisse a commencé en 1995 à émettre une nouvelle série de billets de banque. Deux coupures ont à ce jour été mises en circulation: celle de 50 et de 20 francs. La nouvelle série est consacrée à six personnalités suisses du monde culturel, dont l'œuvre et l'action ont reçu une consécration internationale. Parmi elles, Le Corbusier, architecte visionnaire, urbaniste et peintre. Son portrait orne le billet de 10 francs. Ce dépliant vous présente la nouvelle coupure et vous explique les 5 principaux éléments de sécurité. Vous pourrez ainsi aisément contrôler l'authenticité de vos billets. La Banque nationale a doté ces derniers d'éléments spéciaux de sécurité afin d'éviter les contrefaçons. En effet, depuis que la monnaie existe, elle a toujours attiré les faussaires. Face à l'évolution rapide des moyens d'impression et de reproduction, les billets doivent être adaptés de temps en temps aux techniques de sécurité les plus récentes. C'est pourquoi la Banque nationale introduit, jusqu'en 1998, une nouvelle série de billets. Les coupures actuelles conservent bien sûr leur validité et seront remplacées peu à peu par les nouvelles.

## Découvrez 5 fois votre billet.



**1** Le nombre magique

**2** Le nombre colorant

**3** Le nombre dansant

**4** Le nombre caméléon

**5** Le nombre scintillant

## Contrôlez les chiffres «10», ils sont faits pour cela.

**1**

**Le nombre magique**  
Le nombre 10 est imprimé dans une teinte transparente et légèrement luisante. Il apparaît et disparaît en fonction de la lumière qu'il reçoit. Inclinez le billet lentement en direction de la lumière jusqu'à ce que le nombre apparaisse.



**2**

**Le nombre colorant**  
Le nombre 10, ici bien visible, est imprimé en relief. Il est rugueux au toucher. Si vous frottez ce nombre sur un papier clair, il y déposera des traces d'encre.




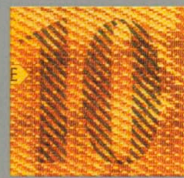
**3**

**Le nombre dansant**  
Au milieu du billet, le nombre 10 apparaît sur une pellicule spéciale aux reflets argentés, appelée Kinegram®. Penchez la coupure d'un côté, puis de l'autre: le nombre dansant semble se déplacer en diagonale.



**4**

**Le nombre caméléon**  
Le nombre 10 est imprimé ici avec une encre spéciale qui change de teinte selon l'angle de réception de la lumière. Inclinez lentement le billet en arrière ou en avant et observez comment le nombre caméléon change de couleur.



**5**

**Le nombre scintillant**  
Le nombre 10 apparaît sous une forme métallisée, partiellement recouverte de couleur. Tenez le billet comme si vous vouliez le lire et bougez-le: le nombre se mettra à scintiller dans une teinte argentée.

