

Chiffres clés de l'exercice 2014

BILAN - POSTES CHOISIS (CHIFFRES TRIMESTRIELS)

En milliards de francs

	31.12.2014	30.09.2014	30.06.2014	31.03.2014	31.12.2013
Billets de banque en circulation	67,6	62,9	62,8	62,4	65,8
Comptes de virement des banques en Suisse	328,0	307,5	302,0	311,9	317,1
Autres avoirs à vue à la BNS ¹	50,6	49,1	49,5	48,3	36,3
Créances en francs résultant de pensions de titres	-	-	-	-	-
Engagements en francs résultant de pensions de titres	-	-	-	-	-
Propres titres de créance en francs	-	-	-	-	-
Or et créances résultant d'opérations sur or	39,6	38,9	39,1	38,2	35,6
Placements de devises	510,1	471,5	457,2	445,5	443,3
dont en euros	236,4	210,3	214,0	213,1	218,1
dont en dollars des Etats-Unis	147,2	136,1	120,6	117,1	114,8
Provision pour réserves monétaires ²	54,8	54,8	54,8	51,8	51,8
Réserve pour distributions futures ²	-6,8	-6,8	-6,8	5,3	5,3

1 Comptes de virement de banques et d'institutions étrangères, autres engagements à vue (y compris comptes de virement du secteur non bancaire en Suisse).

2 Les chiffres de fin d'année correspondent à l'état avant l'affectation du bénéfice.

COMPTE DE RÉSULTAT - POSTES CHOISIS (RÉSULTATS TRIMESTRIELS ET RÉSULTAT DE L'EXERCICE)

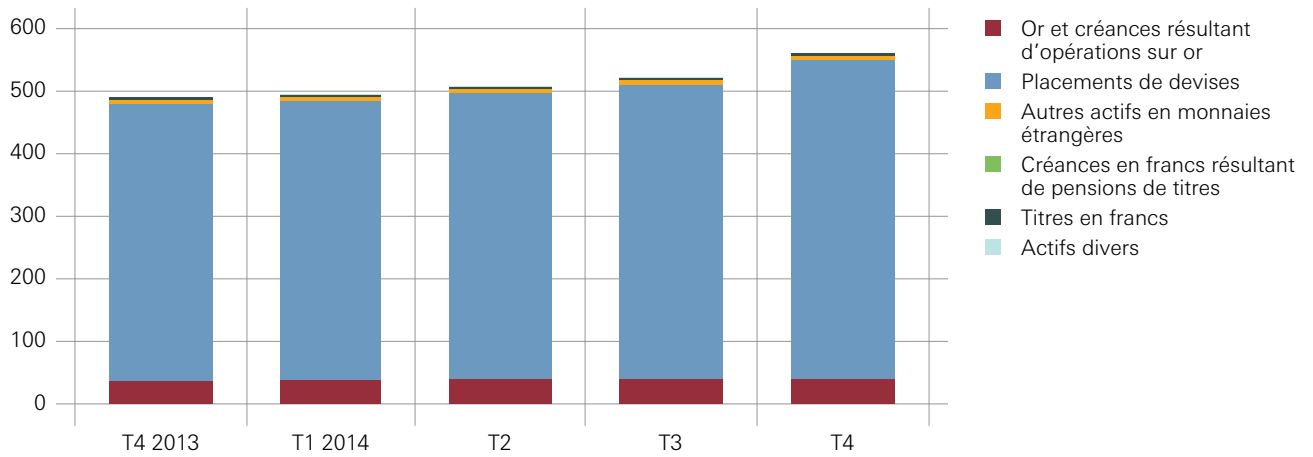
En milliards de francs

	Exercice 2014	4 ^e trimestre 2014	3 ^e trimestre 2014	2 ^e trimestre 2014	1 ^e trimestre 2014
Résultat ¹	38,3	9,8	12,4	11,8	4,4
dont résultat de l'or	4,1	0,7	-0,2	0,9	2,6
dont résultat des positions en monnaies étrangères	34,5	9,2	12,6	10,9	1,7

1 Concernant l'affectation du bénéfice, voir page 152.

ACTIFS EN FIN DE TRIMESTRE

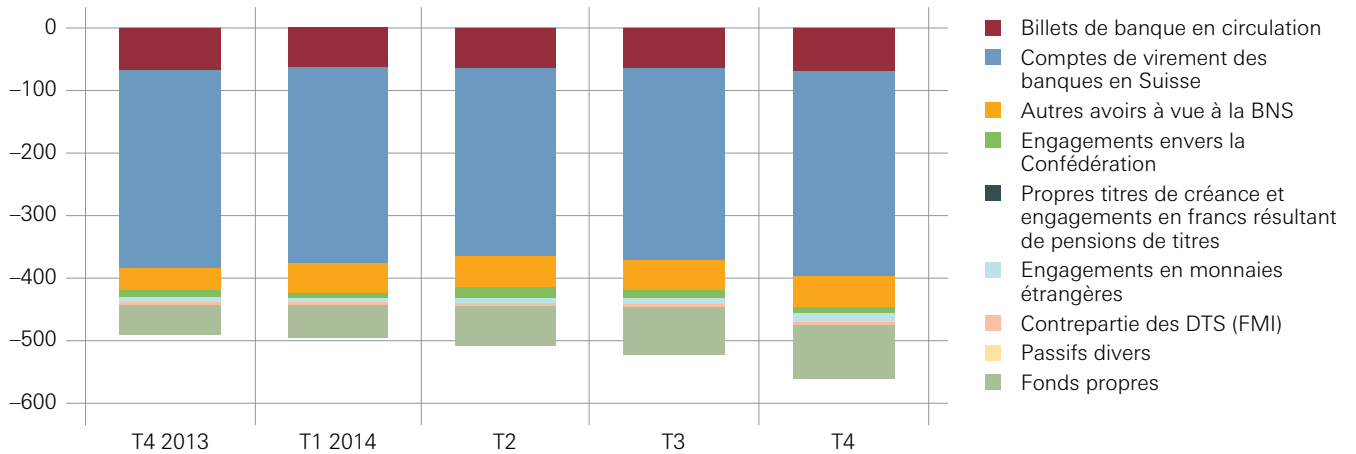
En milliards de francs



Source: BNS.

PASSIFS EN FIN DE TRIMESTRE

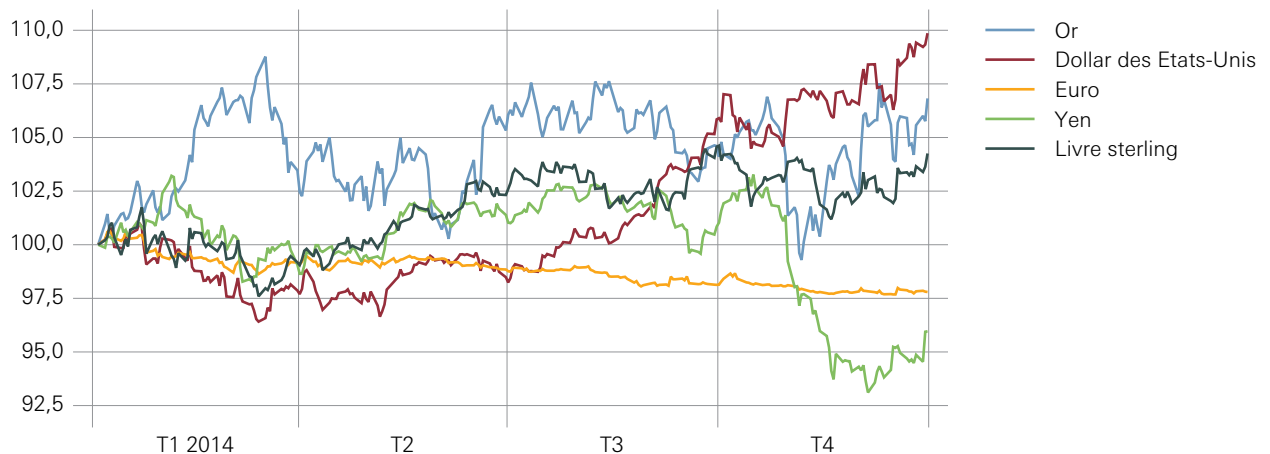
En milliards de francs



Source: BNS.

COURS DE CHANGE ET PRIX DE L'OR EN FRANCS

Indice: 1^{er} janvier 2014 = 100



Source: BNS.