

# Chiffres clés de l'exercice 2013

## BILAN – POSTES CHOISIS (CHIFFRES TRIMESTRIELS)

En milliards de francs

	31.12.2013	30.09.2013	30.06.2013	31.03.2013	31.12.2012
Billets de banque en circulation	65,8	59,8	59,9	59,1	61,8
Comptes de virement des banques en Suisse	317,1	317,8	321,1	282,2	281,8
Autres avoirs à vue à la BNS <sup>1</sup>	36,3	40,6	34,8	80,8	78,9
Créances en francs résultant de pensions de titres	-	-	-	-	-
Engagements en francs résultant de pensions de titres	-	-	-	-	-
Propres titres de créance en francs	-	-	-	-	-
Or et créances résultant d'opérations sur or	35,6	40,1	37,6	50,7	50,8
Placements de devises	443,3	443,1	438,2	445,6	432,2
dont en euros	218,1	218,3	212,4	213,9	216,3
dont en dollars des Etats-Unis	114,8	114,4	118,4	119,7	117,5
Prêt au fonds de stabilisation	-	-	1,2	3,3	4,4
Provision pour réserves monétaires <sup>2</sup>	51,8	51,8	51,8	48,2	48,2
Réserve pour distributions futures <sup>2</sup>	5,3	5,3	5,3	3,9	3,9

1 Comptes de virement de banques et d'institutions étrangères, autres engagements à vue (y compris comptes de virement du secteur non bancaire en Suisse).

2 Les chiffres de fin d'année correspondent à l'état avant l'affectation du bénéfice.

## COMPTE DE RÉSULTAT – POSTES CHOISIS (RÉSULTATS TRIMESTRIELS ET RÉSULTAT DE L'EXERCICE)

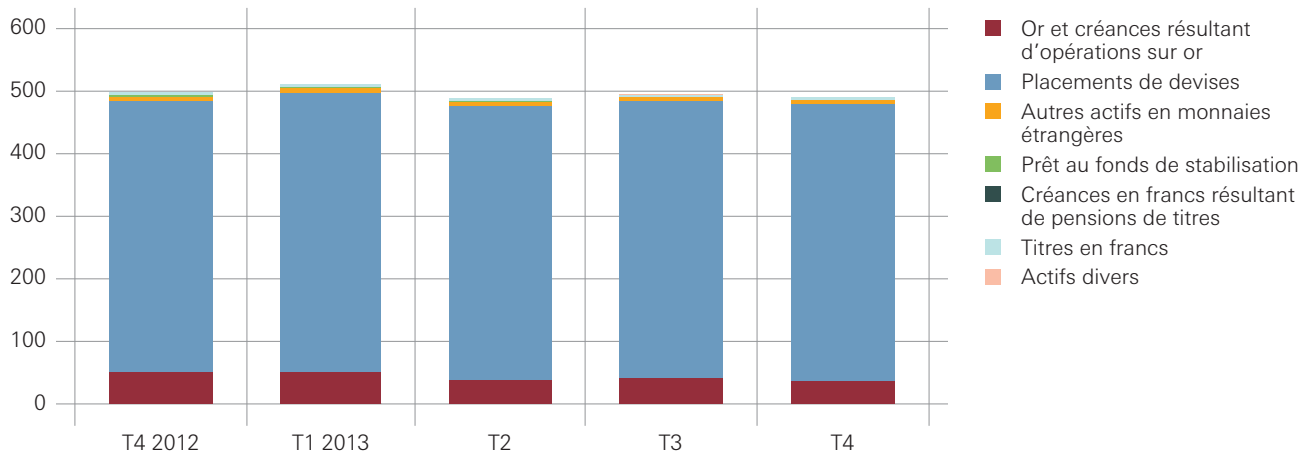
En milliards de francs

	Exercice 2013	4 <sup>e</sup> trimestre 2013	3 <sup>e</sup> trimestre 2013	2 <sup>e</sup> trimestre 2013	1 <sup>er</sup> trimestre 2013
Résultat <sup>1</sup>	-9,1	-2,2	0,7	-18,6	11,0
dont résultat de l'or	-15,2	-4,5	2,5	-13,1	-0,1
dont résultat des positions en monnaies étrangères	3,1	-1,0	-1,8	-5,4	11,2
dont résultat de la vente du fonds de stabilisation	3,4	3,4	-	-	-

1 Concernant l'affectation du bénéfice, voir page 148.

## ACTIFS EN FIN DE TRIMESTRE

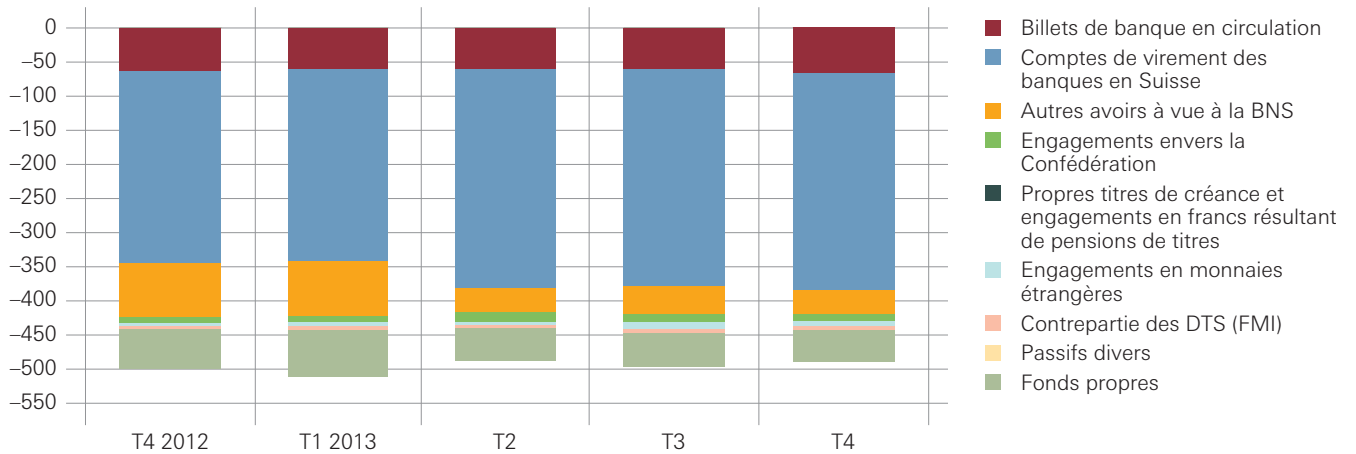
En milliards de francs



Source: BNS.

## PASSIFS EN FIN DE TRIMESTRE

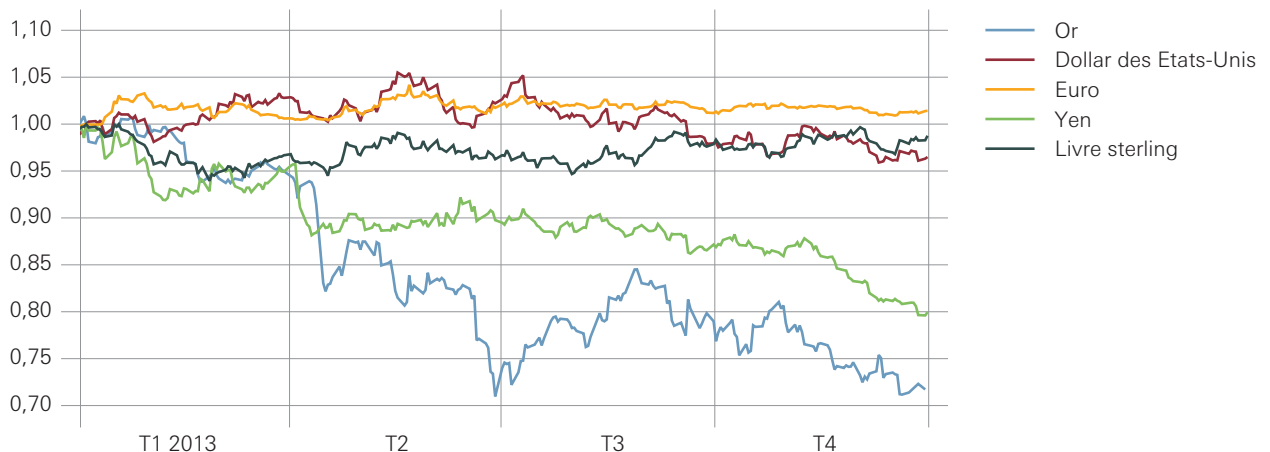
En milliards de francs



Source: BNS.

## COURS DE CHANGE ET PRIX DE L'OR

Indice: 1<sup>er</sup> janvier 2013 = 1



Source: BNS.