

Chiffres clés de l'exercice 2012

BILAN DE LA MAISON MÈRE – POSTES CHOISIS (CHIFFRES TRIMESTRIELS)

En milliards de francs

	31.12.2012	30.9.2012	30.6.2012	31.3.2012	31.12.2011
Billets de banque en circulation	61,8	55,7	54,7	53,8	55,7
Comptes de virement des banques en Suisse	281,8	290,2	242,6	157,3	180,7
Autres avoirs à vue à la BNS ¹	78,9	73,9	60,4	53,4	30,3
Créances en francs résultant de pensions de titres	–	–	–	25,1	18,5
Engagements en francs résultant de pensions de titres	–	–	–	–	–
Propres titres de créance en francs	–	–	0,5	6,2	14,7
Or et créances résultant d'opérations sur or	50,8	55,6	50,6	50,1	49,4
Placements de devises	432,2	429,9	365,1	245,5	257,5
dont en euros	216,3	210,6	219,5	124,1	146,7
dont en dollars des Etats-Unis	117,5	118,5	79,4	63,9	59,0
Monnaies étrangères issues de swaps de change ²	–	–	–	15,5	26,1
Prêt au fonds de stabilisation	4,4	5,4	6,4	6,8	7,6
Provision pour réserves monétaires ³	48,2	48,2	48,2	45,1	45,1
Réserve pour distributions futures ³	3,9	3,9	3,9	–5,0	–5,0

1 Comptes de virement de banques et d'institutions étrangères, autres engagements à vue (y compris comptes de virement du secteur non bancaire en Suisse).

2 Les swaps de change passés pour approvisionner le marché en francs ont entraîné des entrées d'euros, de dollars des Etats-Unis et d'autres monnaies. L'évaluation se fait aux cours observés à la date du bilan.

3 Les chiffres de fin d'année correspondent à l'état avant l'affectation du bénéfice.

COMPTE DE RÉSULTAT – POSTES CHOISIS (RÉSULTATS TRIMESTRIELS ET RÉSULTAT DE L'EXERCICE)

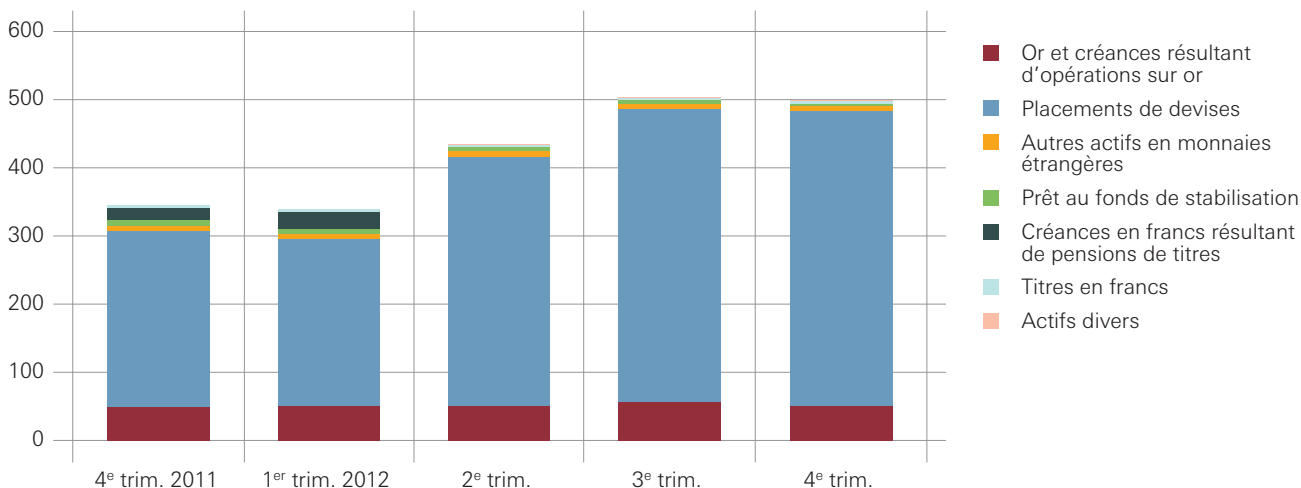
En milliards d'unités monétaires

	Exercice 2012	4 ^e trimestre 2012	3 ^e trimestre 2012	2 ^e trimestre 2012	1 ^{er} trimestre 2012
Résultat de la maison mère (en francs)	6,0	–10,6	10,2	8,2	–1,8
Résultat du fonds de stabilisation (en dollars des Etats-Unis) ¹	1,9	0,4	0,7	0,2	0,5
dont part revenant au groupe (en francs) ¹	0,9	0,3	0,4	0,0	0,3
Résultat consolidé (en francs) ¹	6,9	–10,4	10,6	8,3	–1,6

1 Chiffres retraités (1^{er} au 3^e trimestre 2012).

ACTIFS EN FIN DE TRIMESTRE

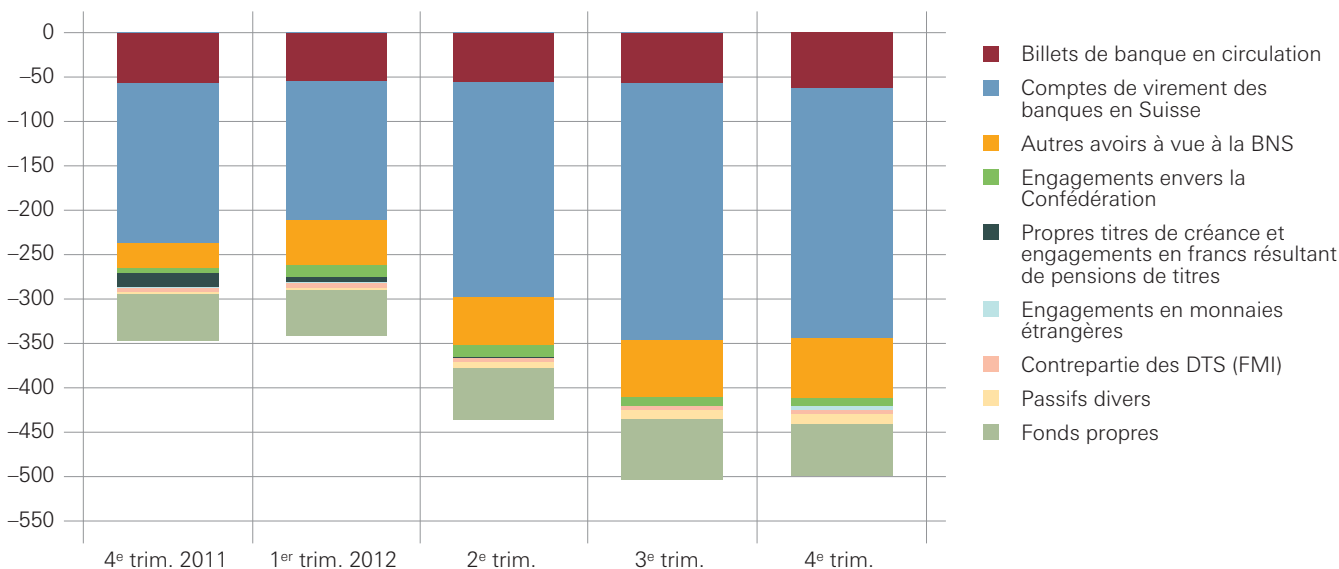
En milliards de francs



Source: BNS.

PASSIFS EN FIN DE TRIMESTRE

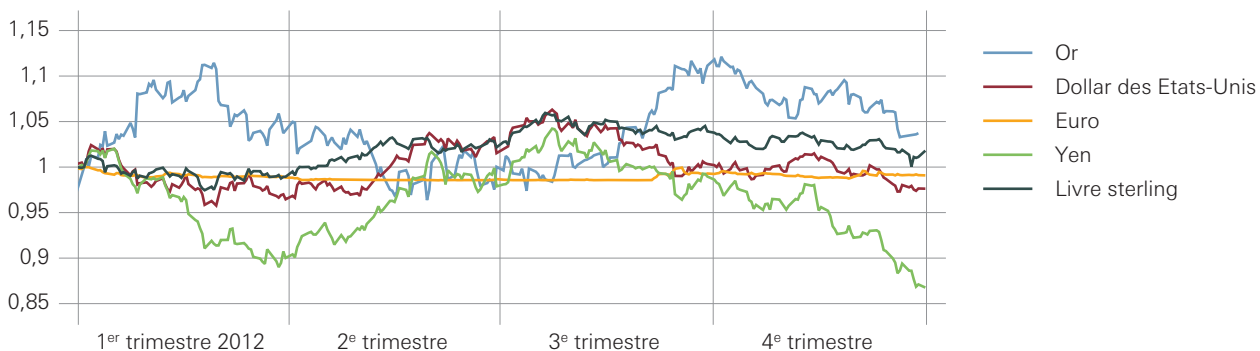
En milliards de francs



Source: BNS.

COURS DE CHANGE ET PRIX DE L'OR

Indice: 1^{er} janvier 2012 = 1



Source: BNS.