

Finanzielle Kennzahlen des Geschäftsjahres 2014

AUSGEWÄHLTE BILANZZAHLEN (QUARTALSAZAHLEN)

in Mrd. Franken

	31.12.2014	30.09.2014	30.06.2014	31.03.2014	31.12.2013
Notenumlauf	67,6	62,9	62,8	62,4	65,8
Girokonten inländischer Banken	328,0	307,5	302,0	311,9	317,1
Übrige Guthaben auf Sicht ¹	50,6	49,1	49,5	48,3	36,3
Forderungen aus Repogeschäften in Franken	-	-	-	-	-
Verbindlichkeiten aus Repogeschäften in Franken	-	-	-	-	-
Eigene Schuldverschreibungen in Franken	-	-	-	-	-
Gold und Forderungen aus Goldgeschäften	39,6	38,9	39,1	38,2	35,6
Devisenanlagen	510,1	471,5	457,2	445,5	443,3
davon in Euro	236,4	210,3	214,0	213,1	218,1
davon in US-Dollar	147,2	136,1	120,6	117,1	114,8
Rückstellungen für Währungsreserven ²	54,8	54,8	54,8	51,8	51,8
Ausschüttungsreserve ²	-6,8	-6,8	-6,8	5,3	5,3

1 Girokonten ausländischer Banken und Institutionen, übrige Sichtverbindlichkeiten (inkl. Girokonten inländischer Nichtbanken).

2 Jahresendwerte jeweils vor Gewinnverwendung.

AUSGEWÄHLTE ZAHLEN AUS DER ERFOLGSRECHNUNG (QUARTALSERGEBNISSE UND JAHRESERGEBNIS)

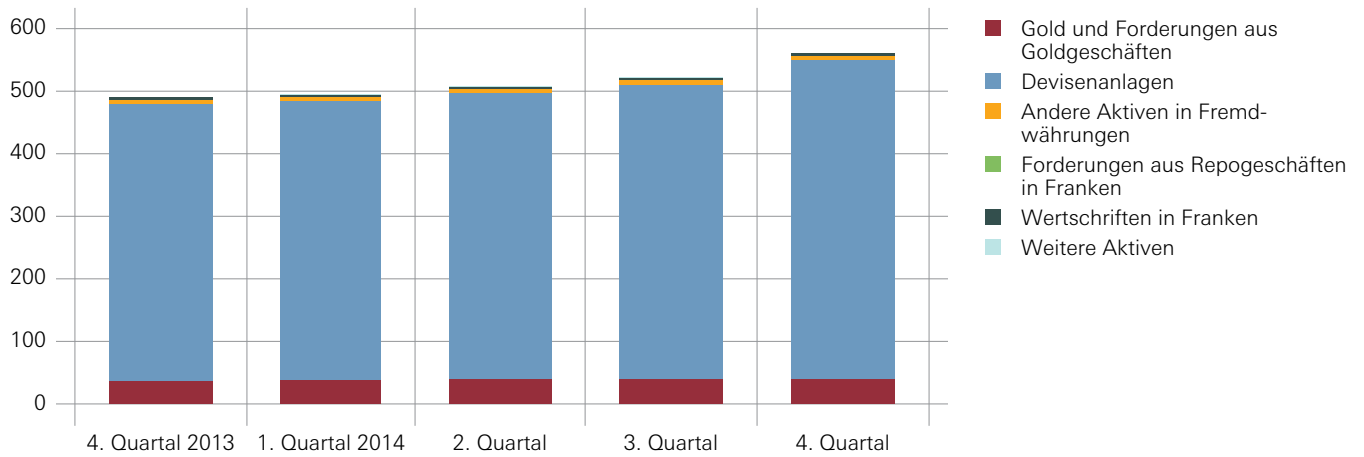
in Mrd. Franken

	Gesamtjahr 2014	4. Quartal 2014	3. Quartal 2014	2. Quartal 2014	1. Quartal 2014
Periodenergebnis ¹	38,3	9,8	12,4	11,8	4,4
davon Erfolg aus Gold	4,1	0,7	-0,2	0,9	2,6
davon Erfolg aus Fremdwährungspositionen	34,5	9,2	12,6	10,9	1,7

1 Bezüglich Gewinnverwendung siehe S. 152.

AKTIVEN AM QUARTALSENDE

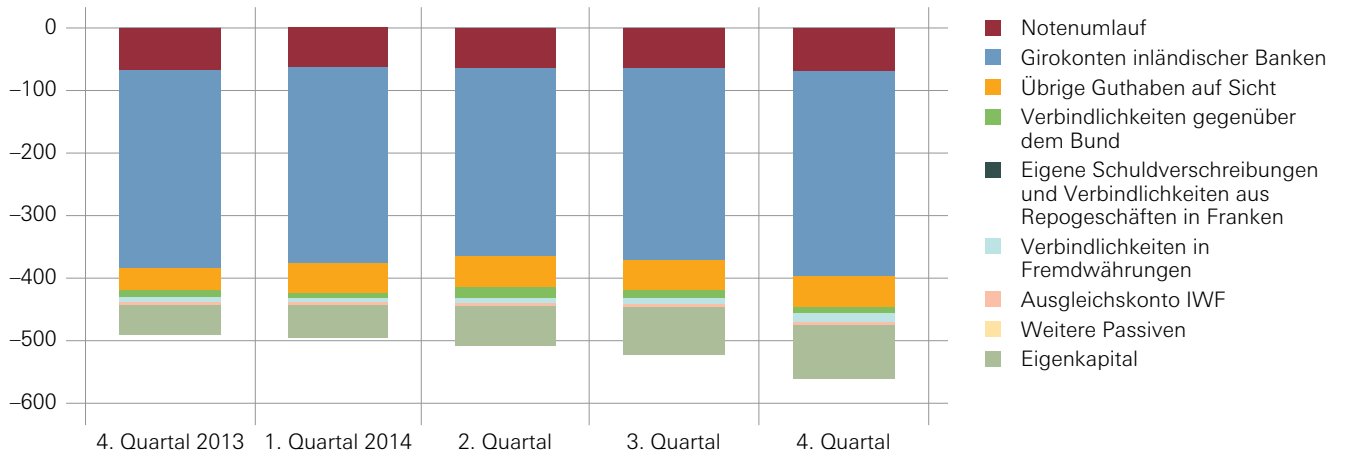
in Mrd. Franken



Quelle: SNB

PASSIVEN AM QUARTALSENDE

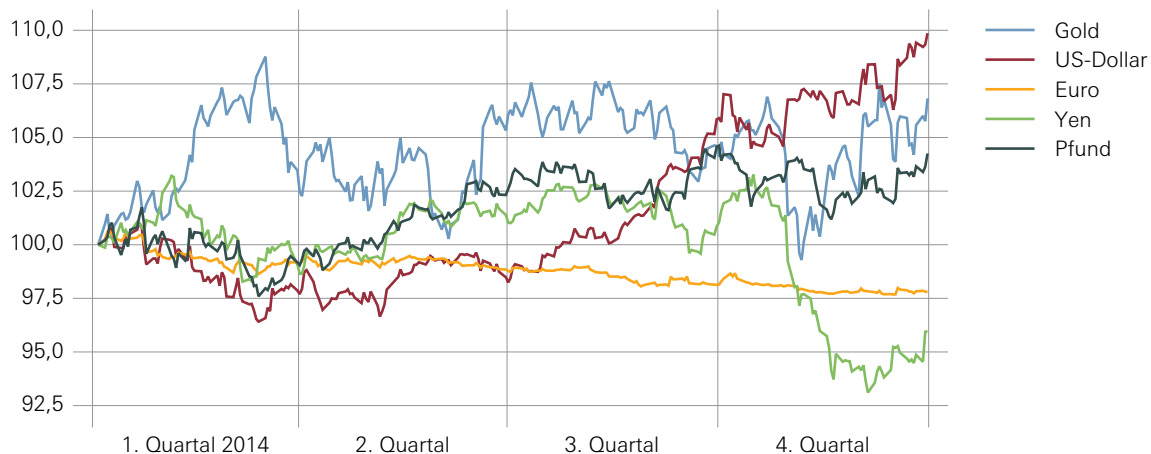
in Mrd. Franken



Quelle: SNB

WECHSELKURSE UND GOLDPREIS IN FRANKEN

Index: 1. Januar 2014 = 100



Quelle: SNB