

# Finanzielle Kennzahlen des Geschäftsjahres 2013

## AUSGEWÄHLTE BILANZZAHLEN (QUARTALZAHLEN)

in Mrd. Franken

	31.12.2013	30.09.2013	30.06.2013	31.03.2013	31.12.2012
Notenumlauf	65,8	59,8	59,9	59,1	61,8
Girokonten inländischer Banken	317,1	317,8	321,1	282,2	281,8
Übrige Guthaben auf Sicht <sup>1</sup>	36,3	40,6	34,8	80,8	78,9
Forderungen aus Repogeschäften in Franken	-	-	-	-	-
Verbindlichkeiten aus Repogeschäften in Franken	-	-	-	-	-
Eigene Schuldverschreibungen in Franken	-	-	-	-	-
Gold und Forderungen aus Goldgeschäften	35,6	40,1	37,6	50,7	50,8
Devisenanlagen	443,3	443,1	438,2	445,6	432,2
davon in Euro	218,1	218,3	212,4	213,9	216,3
davon in US-Dollar	114,8	114,4	118,4	119,7	117,5
Darlehen an den Stabilisierungsfonds	-	-	1,2	3,3	4,4
Rückstellungen für Währungsreserven <sup>2</sup>	51,8	51,8	51,8	48,2	48,2
Ausschüttungsreserve <sup>2</sup>	5,3	5,3	5,3	3,9	3,9

1 Girokonten ausländischer Banken und Institutionen, übrige Sichtverbindlichkeiten (inkl. Girokonten inländischer Nichtbanken).

2 Jahresendwerte jeweils vor Gewinnverwendung.

## AUSGEWÄHLTE ZAHLEN AUS DER ERFOLGSRECHNUNG (QUARTALSERGEBNISSE UND JAHRESERGEBNIS)

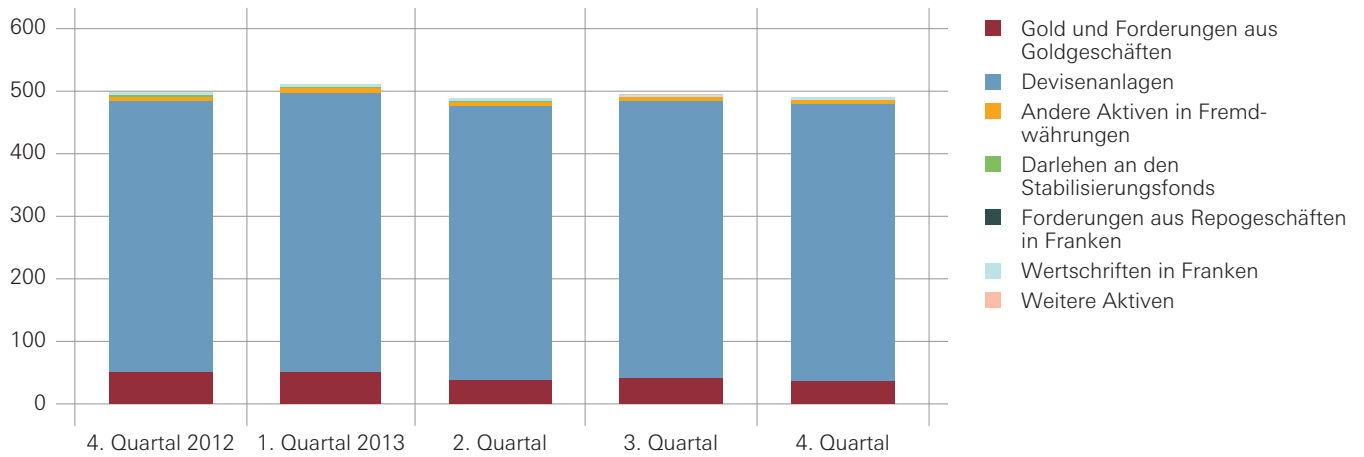
in Mrd. Franken

	Gesamtjahr 2013	4. Quartal 2013	3. Quartal 2013	2. Quartal 2013	1. Quartal 2013
Periodenergebnis <sup>1</sup>	-9,1	-2,2	0,7	-18,6	11,0
davon Erfolg aus Gold	-15,2	-4,5	2,5	-13,1	-0,1
davon Erfolg aus Fremdwährungspositionen	3,1	-1,0	-1,8	-5,4	11,2
davon Erfolg aus Veräusserung des Stabilisierungsfonds	3,4	3,4	-	-	-

1 Bezüglich Gewinnverwendung siehe S. 148.

## AKTIVEN AM QUARTALSENDE

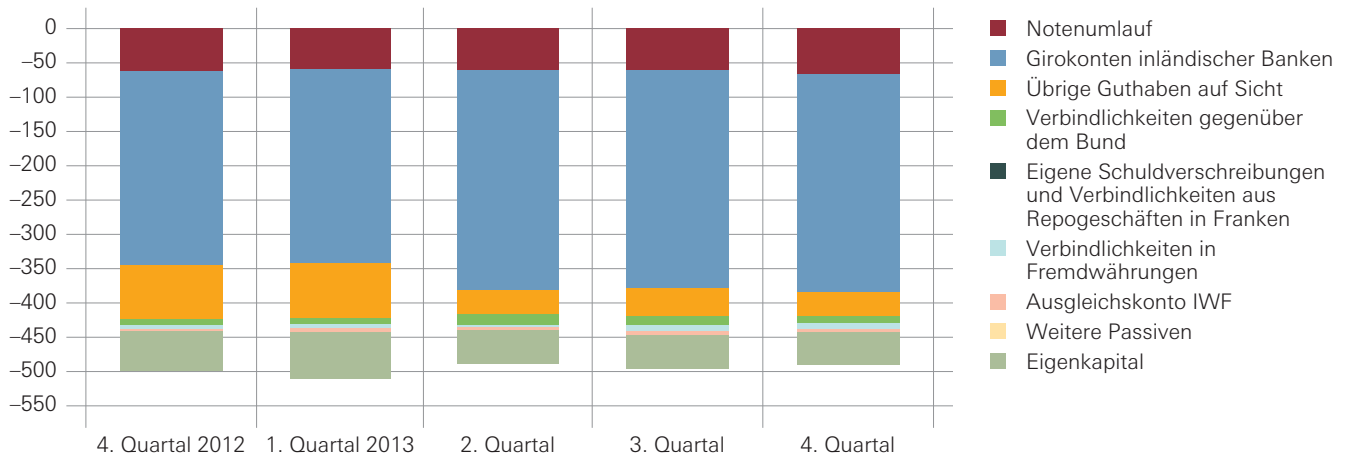
in Mrd. Franken



Quelle: SNB

## PASSIVEN AM QUARTALSENDE

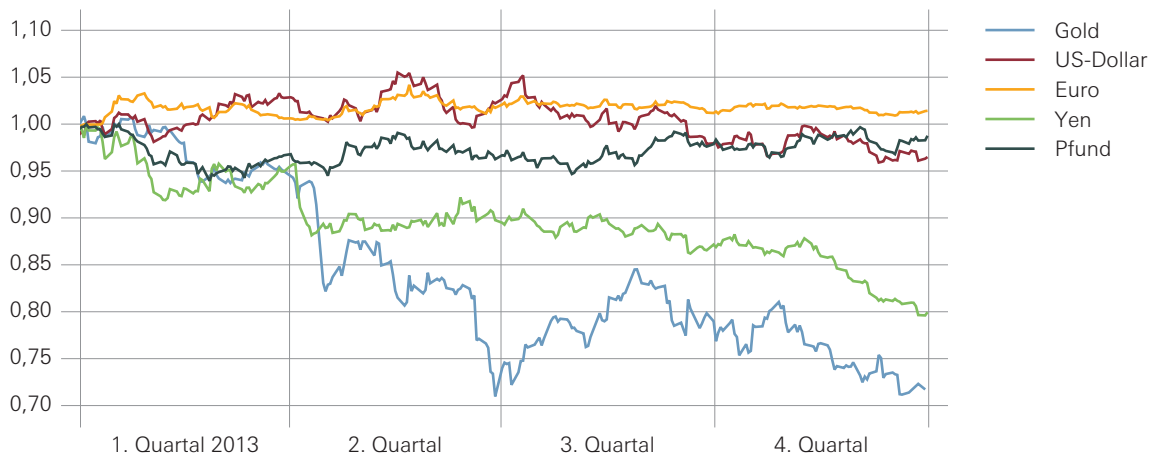
in Mrd. Franken



Quelle: SNB

## WECHSELKURSE UND GOLDPREIS

Index: 1. Januar 2013 = 1



Quelle: SNB