

Il personaggio sulla vostra banconota

Memorizzate bene la foto di questa signora.




Il ritratto sul recto della banconota da 50 franchi mostra Sophie Taeuber-Arp (1889–1943), una delle artiste astratte più insigni del nostro secolo. Tra le sue opere troviamo la pittura, i lavori su tessuto, le sculture e i rilievi. Altri importanti modi di espressione dell'artista furono la danza e il

teatro. Oltre alle famose «Têtes Dada», sono caratteristiche della sua attività le composizioni con linee, cerchi e rettangoli, come rappresentato sul verso della banconota. Per il suo stile innovativo, Sophie Taeuber-Arp è oggi considerata nel mondo intero una delle figure più rappresentative dell'arte moderna e classica.

Le opere d'arte sulla vostra banconota

Imparate a conoscere le opere sulla banconota.

Verso



«Relief rectangulaire» 1936

Sophie Taeuber-Arp è riconosciuta come l'inventrice di questo tipo di «rilievi». Quest'opera influenzò un'intera epoca della storia dell'arte.



«Tête Dada» 1919

La famosa testa in legno dipinta rappresenta il futuro marito dell'artista, Hans Arp, ed è una delle prime testimonianze della sua collaborazione alla cerchia dei dadaisti zurighesi.



Composizione «Aubette» 1927

Una delle opere originali più importanti del movimento costruttivo geometrico è rappresentata dalla collaborazione dell'artista all'allestimento dei locali del «Café Aubette» a Strasburgo.



«Lignes ouvertes» 1939

Questo lavoro, tratto dall'ultimo insieme di opere dedicate alle linee e alle relazioni tra di loro sulla superficie e nello spazio, lascia pure trasparire l'inclinazione per la danza praticata dall'artista in epoca precedente.

La nuova banconota Autenticità verificabile



SCHWEIZERISCHE NATIONALBANK
BANQUE NATIONALE SUISSE
BANCA NAZIONALE SVIZZERA ☒

Perché nuove banconote?

Da quando esiste il denaro, esistono pure i falsari. Per impedire il più possibile la falsificazione delle banconote, la Banca nazionale le crea con particolari elementi di sicurezza. Lo sviluppo sempre più veloce della tecnica d'impressione e di copiatura rende assolutamente indispensabile l'adattamento periodico delle banconote al progresso della tecnica di sicurezza. Per questo motivo la Banca nazionale inizia ora ad emettere una nuova serie di banconote. Le banconote attualmente in circolazione mantengono tuttavia il loro valore e verranno semplicemente sostituite poco alla volta da quelle nuove. Qui di seguito vi presentiamo la prima banconota della nuova serie e vi illustriamo gli elementi di sicurezza più importanti, affinché possiate facilmente verificare l'autenticità della banconota. La nuova serie di banconote ha come tema sei personaggi svizzeri della sfera culturale che hanno suscitato attenzione a livello internazionale. Tra di loro troviamo Sophie Taeuber-Arp, la famosa artista a cui è dedicata la nuova banconota da 50 franchi.

Banca nazionale svizzera

Scoprite la vostra banconota 5 volte.



Trovate e controllate i «50».

Potete trovare e verificare facilmente i 5 particolari elementi di sicurezza della nuova banconota. Si trovano tutti sul recto della banconota, si concentrano sempre sul valore della banconota, il numero 50, e sono sempre ordinati uno sotto l'altro in una sequenza verticale. L'elemento più appariscente, il numero danzante, si trova al centro della banconota. Se prestate attenzione alle quattro frecce indicative contrassegnate da A, C, E e G sul bordo sinistro della banconota troverete anche gli altri 4 elementi.

1

Il numero magico
Il numero 50 è stampato in colore luccicante e trasparente. A dipendenza del riflesso della luce il numero appare o sparisce. Inclinate lentamente la banconota contro luce fin quando non vedete apparire il numero.



2

Il numero colorato
Il numero 50 è ben visibile e stampato in modo da essere ruvido al tatto e un poco in rilievo. Se sfregate il numero su un foglio bianco vedrete delle tracce colorate.





3

Il numero danzante
Al centro della banconota si trova il numero 50 su uno sfondo argentato, che forma il cosiddetto Kinegram®. Inclinate la banconota a destra e a sinistra: il numero danzante sembra camminare orizzontalmente attraverso il Kinegram®.



4

Il numero camaleonte
Il numero 50 è stampato in un colore speciale. Quando la luce vi si riflette in un modo particolare il colore cambia. Muovete lentamente la banconota in avanti e indietro e osservate come cambia il colore del numero camaleonte.



5

Il numero scintillante
Il numero 50 è stampato in forma metallica e parzialmente ricoperto da colore. Tenete in mano la banconota come un foglio di carta che volete leggere. Se muovete la banconota, il numero produce scintille argentee.

